

# پرائمری ۴

مورمن کی کتاب  
عمر ۸-۱۱

# پراٹمری ۴

مور من کی کتاب

۸-۱۱ سال کی عمر کے بچوں کو سکھانے کیلئے

© Intellectual Reserve, Inc. ۲۰۰۲ کی طرف سے

جملہ حقوق محفوظ ہیں، پاکستان میں چھپی

منظوری برائے انگریزی اشاعت: 9/96

منظوری برائے ترجمہ: 9/96

کا Primary 4: Book of Mormon

Urdu ترجمہ

صفحہ	سبق نمبر اور عنوان
۷	معاونت برائے معلمہ
۱	۱۔ مور من کی کتاب، شفیق آسمانی باپ کی طرف سے ایک نعمت
۵	۲۔ ننھی اپنے والد، نبی کی پیروی کرتا ہے
۸	۳۔ پیتل کے اوراق حاصل کرنا
۱۲	۴۔ زندگی کا درخت
۱۶	۵۔ بیابان میں لُحی اور اُسکے خاندان کی رہنمائی کی جاتی ہے
۱۹	۶۔ آسمانی باپ ننھی کو ایک کشتی بنانے کا حکم دیتا ہے
۲۲	۷۔ سمندر پار کرنا
۲۵	۸۔ یعقوب نبی کا شیرم سے سامنا ہوتا ہے
۲۸	۹۔ انوس دُعا کرتا ہے
۳۲	۱۰۔ نینمین بادشاہ اپنے لوگوں کو تعلیم دیتا ہے
۳۵	۱۱۔ اپینادی اور نوح بادشاہ
۳۹	۱۲۔ ایلمامور من کے پانیوں میں پتھمہ دیتا ہے
۴۴	۱۳۔ لُحی بادشاہ کے لوگ اور ایلما کے لوگ
۴۷	۱۴۔ ایلما ثانی اور مضایاہ کے بیٹے توبہ کرتے ہیں
۵۰	۱۵۔ ایلما اور امیولک کا امونیا میں منادی کرنا
۵۳	۱۶۔ ایلما اور امیولک قید خانہ میں
۵۷	۱۷۔ عمون، ایک عظیم خادم
۶۰	۱۸۔ لمونی بادشاہ کے باپ کا تبدیل ہونا
۶۴	۱۹۔ عینتی، ننھی، لُحی
۶۷	۲۰۔ کور بچور، مخالف مسیح
۷۱	۲۱۔ ضورامی اور رعمیچٹم
۷۴	۲۲۔ ایلما ایمان کی بابت سکھاتا ہے

۷۸	۲۳۔ ایلما اپنے بیٹوں، ہیلین اور شبلون کو نصیحت کرتا ہے
۸۳	۲۴۔ ایلما اپنے بیٹے کو لعنتن کو نصیحت کرتا ہے
۸۷	۲۵۔ کپتان مرونی ضررِ حمنہ کو شکست دیتا ہے
۹۲	۲۶۔ کپتان مرونی اور علمِ آزادی
۹۶	۲۷۔ ہیلین اور دو ہزار جنگجو
۱۰۰	۲۸۔ نیفی اور لُحی قید خانہ میں
۱۰۳	۲۹۔ نیفی نبوت کرتا ہے
۱۰۷	۳۰۔ نیفی بڑی قوت پاتا ہے
۱۱۱	۳۱۔ سیموئیل لامنی
۱۱۴	۳۲۔ یسوع مسیح کی پیدائش کے امریکہ میں نشان
۱۱۸	۳۳۔ نجات دہندہ کانفیوں پر ظاہر ہونا
۱۲۱	۳۴۔ یسوع مسیح کانفیوں کو مبارکبادیاں سکھاتا ہے
۱۲۶	۳۵۔ یسوع مسیح بیماروں کو شفا اور بچوں کو برکت دیتا ہے
۱۲۹	۳۶۔ یسوع مسیح کانفیوں کو عشائے ربانی دیتا ہے
۱۳۲	۳۷۔ یسوع مسیح کانفیوں کو دُعا کرنا سکھاتا ہے
۱۳۵	۳۸۔ کانفیوں کے درمیان امن
۱۳۸	۳۹۔ مورمن کانفیوں کی تباہی دیکھتا ہے
۱۴۱	۴۰۔ یاردی موعودہ سر زمین کی طرف لے جائے جاتے ہیں
۱۴۴	۴۱۔ یاردی نبیوں کو رد کرتے ہیں
۱۴۸	۴۲۔ مرونی اور اسکی تحریریں
۱۵۲	۴۳۔ مرونی یسوع مسیح پر ایمان کی بابت سکھاتا ہے
۱۵۶	۴۴۔ مرونی اور مورمن کی کتاب کا وعدہ
۱۶۰	۴۵۔ مورمن کی کتاب یسوع مسیح کی قیامت کی گواہی ہے (ایسٹر)
۱۶۳	۴۶۔ مورمن کی کتاب: یسوع مسیح کی بابت ایک اور عہد نامہ (کرسس)
۱۶۷	۴۷۔ کہانت ہماری زندگیوں کو برکت دے سکتی ہے (کہانتی تیاری کا سبق)

# معاونت برائے معلمہ

نجات دہندہ نے احکام ماننے اور سکھانے کی اہمیت کے بارے کہا، ”جو ان پر عمل کریگا اور اُنکی تعلیم دے گا، وہ آسمان کی بادشاہی میں بڑا کہلائے گا“ (متی ۱۹:۵)۔ آپکو بچوں کی اس بات کو سیکھنے میں مدد کے لئے ایک مقدس ذمہ داری دی گئی ہے کہ کیسے اپنے پتھمہ کے عہود کو قائم رکھنا اور خدمت کرنا ہے۔ جب ہر لڑکی نوجوان خاتون بننے کی تیاری کرتی اور ہر لڑکا نوجوان آدمی بننے کی تیاری کرتا اور کہانت حاصل کرتا ہے تو آپ اُن کی زندگیوں پر خوبصورت اثر ڈال سکتی ہیں۔

۱۸۳۱ء میں کلیسیاء کی تشکیل کے تھوڑے عرصے بعد، نجات دہندہ نے سکھایا کہ معلمین ”میری انجیل کے اصول سکھائیں، جو کتاب مقدس اور مور من کی کتاب میں ہیں“ (تعلیم اور عہد ۱۲:۴۲)، جو اُس وقت واحد دستیاب صحائف تھے۔ آج معلمین کو تمام معیاری کتب سے بشمول تعلیم اور عہد اور بیش قیمت موتی میں سے مقدس سچائیاں سکھانے کی ذمہ داری حاصل ہے، جو بچوں کی خُدا اور اُسکے بیٹے یسوع مسیح پر ایمان کو فروغ دینے میں مدد دیتی ہیں۔

## مطالعے کے کورسز

تمام بچوں کو جو پہلی جنوری کو آٹھ سے گیارہ سال کے ہوں پرائمری ۱، ۲، ۳ اور ۴ کی تدریسی کتب میں سے، ایک میں سے پڑھایا جائے۔ اس عمر کے گروپ کے تمام بچوں کے لئے ہر سال مطالعے کا صرف ایک ہی کورس استعمال کیا جاتا ہے۔ مطالعے کے ہر کورس کی بنیاد پاک کلام کی ایک خاص کتاب پر رکھی گئی ہے: پرائمری ۱، ۲ اور ۳ مور من کی کتاب پر، پرائمری ۴، ۵، تعلیم اور عہد پر، پرائمری ۶، پرانے عہد نامہ پر اور پرائمری ۷ سے نئے عہد نامہ پر۔ چار سالوں کے عرصہ کے دوران بچے معیاری کتب میں سے ہر ایک کو پڑھ چکے ہوں گے۔ مقامی ضروریات اور آٹھ سے گیارہ سالہ بچوں کی تعداد کو مد نظر رکھتے ہوئے، جماعتیں بلحاظ عمر، تمام عمروں کے گروپوں کی ایک ہی جماعت یا لڑکوں کے لئے علیحدہ جماعتیں تشکیل دی جاسکتی ہیں۔ آپکی جماعت جیسے بھی تشکیل دی جاتی ہے، آپ کو یہ بات یقینی بنانے کی ضرورت ہے کہ ہر بچہ مناسب توجہ پائے۔

جب بچے بارہ سال کے ہوتے ہیں، وہ انجمن دختران یا ہارونی کہانت میں جانا شروع کرتے ہیں۔ تاہم، وہ سبت سکول کے دوران جنوری کے پہلے ہفتے تک اپنی پرائمری کی جماعتوں میں حاضری جاری رکھتے ہیں، جب وہ سبت سکول میں آنا شروع کرتے ہیں۔

ایک خاص سبق، ”کہانت ہماری زندگیوں کو برکت دے سکتی ہے“ اس تدریسی کتاب میں شامل کیا گیا ہے۔ یہ سبق گیارہ سالہ بچوں کے واسطے معلمین کے استعمال کے لئے ہے جب لڑکے ڈیکن بننے کی تیاری کرتے ہیں اور لڑکیاں انجمن دختران میں ترقی پاتی ہیں۔ اپنی جماعت کے پہلے بچے کے بارہ سال کا ہونے سے پہلے یہ سبق پڑھائیں۔ جب آپ سبق تیار کریں اور پیش کریں تو خُداوند سے رہنمائی کے لئے دُعا کریں تاکہ بچے سمجھ پائیں کہ کہانت کیا ہے، یہ کیسے اُن کی زندگیوں کو برکت دے سکتی ہے اور کہانت کا احترام کرنے کے لئے کیسے وہ اپنی ذمہ داریاں پوری کر سکتے ہیں۔

## اس تدریسی کتاب سے سکھانا

مطالعے کا یہ کورس مور من کی کتاب کی تعلیمات پر مبنی ہے۔ جب آپ ان تعلیمات کا بتائیں یا زپر گفتگو لائیں تو بچے یسوع مسیح کے کفارے اور مشن کو بہتر طور پر سمجھیں گے اور اُس پر ایمان اور اُسکی گواہی میں ترقی کریں گے۔ وہ سیکھیں گے کہ یسوع مسیح کی تعلیمات کو اپنی زندگیوں میں کیسے لاگو کرنا ہے اور اُسکے احکام ماننے کی زیادہ خواہش حاصل کریں گے۔

گھر پر مور من کی کتاب میں سے انبیاء جنہوں نے امریکہ میں خدمت کی اور نجات دہندہ کی فہمیوں کے درمیان خدمت کی ان کے بارے پڑھنے کی بچوں کی حوصلہ افزائی کریں۔ جب بچے ان انبیاء اور نجات دہندہ کی بابت سیکھیں گے تو وہ ان نیک نمونوں اور تعلیمات کی پیروی کرنا چاہیں گے اور مزید ان کی مانند بننا چاہیں گے۔ اہم سچائیاں جو بچے نجات دہندہ اور اُسکے انبیاء کی تعلیمات سے سیکھیں گے انہیں اپنے عہود قائم رکھنے اور تمام عمر کلیسیاء میں خدمت کرنے کی تیاری میں مدد کریں گی۔ یہ سچائیاں، انہیں آج کی دنیا کی آزمائشوں سے مزاحمت کرنے میں بھی مضبوطی فراہم کریں گی۔

خود کو سکھانے کے لئے تیار کرنا

بچوں کو سکھانے کی اپنی مقدس ذمہ داری پوری کرنے کے لئے، آپ کو ذہنی اور روحانی دونوں طور پر تیار ہونا چاہیے۔ اس تیاری کا ایک حصہ ان اصولوں کی سمجھ اور گواہی حاصل کرنا ہے جو آپ سکھائیں گے۔ نجات دہندہ جو سب سے عظیم معلم ہے، نے ہمیں بہت کچھ سکھایا ہے جسے ہم دوسروں کو انجیل سکھانے کی تیاری کرتے ہوئے استعمال کر سکتے ہیں۔

• دُعا کے ذریعے، حلیمی سے رُوح کے خواہاں ہوں۔ خُداوند نے فرمایا ہے کہ ہمیں حلیم ہونا چاہیے اور وہ ہاتھ پکڑ کر ہماری رہنمائی کریگا اور ہماری دُعاؤں کا جواب دیگا (دیکھئے تعلیم اور عہد ۱۰:۱۱۲)۔ اگر ہم حلیم ہیں تو ہمیں یہ حق حاصل ہے کہ ہم جانیں کہ خُداوند اپنے بچوں کو ہم سے کس طرح تعلیم دلوانا چاہتا ہے۔

• پاک کلام اور موجودہ انبیاء کے کلام کا مطالعہ کریں۔ خُداوند کے کلام کو پڑھنے اور غور و خوض کرنے میں بڑی قوت ہے، اُس نے ہمیں حکم دیا ہے، ”پہلے میرا کلام حاصل کرنے کی کوشش کرو اور پھر تمہاری زبانیں کھولی جائیں گی؛ تب، اگر تم چاہو، تمہیں میرا رُوح اور میرا کلام حاصل ہوگا، ہاں، آدمیوں کو قائل کرنے کے لئے، خُدا کی قوت۔“ (دیکھئے تعلیم اور عہد ۱۱:۲۱)۔

ایامِ آخر کے ایک نبی، صدر عزرائیلف بنسن نے، خُداوند کے کلام کو سیکھنے کی ہماری ضرورت کو پھر دہرایا ہے: میں آپکی حوصلہ افزائی کرتا ہوں کہ آپ صحائف کے مطالعے کے لئے دوبارہ اپنے آپ پر ذمہ داری عائد کریں۔ اپنے آپکو انکی تعلیمات میں ڈبودیں پھر اپنی ذمہ داریاں پوری کرنے کے لئے تم رُوح القدس کی قوت پاؤ گے۔ (Ensign, May 1986, 82)

• اپنے عہود پر قائم رہیں۔ رُوح سے رہنمائی پانے کی آپ کی قابلیت کا انحصار آپکے ان عہود پر قائم رہنے پر ہے جو آپ نے آسمانی باپ کے ساتھ کیے ہیں۔ آپ ایک اچھی مثال بھی قائم کر رہے ہوں گے جب آپ عہود کا خیال رکھیں گے اور ان پر قائم رہیں گے۔ (دیکھئے تعلیم اور عہد ۱۳:۴۲)۔ جب بچے نجات دہندہ کے لئے آپکی محبت اور انجیل پر عمل کرنے کی آپکی وقفیت دیکھتے ہیں تو وہ ان کی پیروی کرنے کی مزید تحریک پائیں گے۔

• بچوں کو نجات دہندہ کی محبت محسوس کرنے میں مدد دینے کے طریقے ڈھونڈیں۔ انہیں اکثر بتائیں کہ آپ ان سے کتنی محبت کرتے ہیں اور ان کی لیاقت اور صلاحیت کو تسلیم کریں۔ آپکی محبت اور شفقت بچوں کو آسمانی باپ اور بیوع مسیح، ان کے لئے جو محبت رکھتے ہیں، کو سمجھنے میں مدد دے گی۔ یہ انہیں دوسروں سے محبت رکھنا، سیکھنے میں بھی مدد دے گی۔

یہ تدریسی کتاب آپ کو اسباق منظم کرنے میں مدد دے گی جو پاک کلام کو مرکز بناتے ہیں۔ یہ اسباق بچوں کو انجیل کے اصول سمجھنے میں مدد دینے کے لئے یہ اسباق مور من کی کتاب میں سے بیانات اور حوالہ جات استعمال کرتے ہیں۔ اسباق ہو بہو یہ نہیں بتاتے کہ صحیفائی بیانات کیسے سکھائے جائیں۔ اگر آپ تیاری اور رُوح سے سکھائیں گے تو آپ بچوں کو صحیفائی بیان، ان میں شامل اصول اور بچے کیسے ان اصولوں کو اپنی زندگیوں میں لاگو کر سکتے ہیں، کو بہتر طور پر سمجھنے میں مدد کر سکیں گے۔ اگر آپ کے اسباق خوب تیار اور دلچسپ ہوں گے تو بچے سننے اور سیکھنے پر اور زیادہ آمادہ ہوں گے۔

اپنے اسباق تیار کرنا

درج ذیل اقدام آپ کو اپنی جماعت کے بچوں کو مؤثر طور پر سکھانے میں بہتر تیار ہونے میں مدد کریں گے:

۱۔ سبق پڑھانے سے ایک یا دو ہفتے پہلے ”تیاری“ کے حصہ میں لکھے گئے صحیفائی حوالہ جات اور سبق کے مقصد کا، دُعا گو ہو کر مطالعہ کریں۔ سبق کے مقصد اور صحیفائی حوالوں کو پھر پڑھیں اور غور کریں کہ یہ آپ کی جماعت کے بچوں پر کیسے لاگو ہو سکتے ہیں۔ خود سے پوچھیں: ”اس سبق کے نتیجے میں آسمانی باپ کیا چاہتا ہے کہ بچے سیکھیں اور کریں؟ یہ سبق بچوں کی یسوع مسیح پر ایمان کو بڑھانے، اُنکی گواہیوں کو مضبوط کرنے اور اُن بڑی آزمائشوں کا مقابلہ کرنے میں کیسے مدد کر سکتا ہے جن کا وہ سامنا کرتے ہیں؟“ جو خیالات آئیں اُنہیں لکھ لیں۔

انجیلی اُصول (Gospel Principles) (۳۱۱۱۰) کی کتاب بنیادی انجیلی اُصولوں اور تعلیمات پر مبنی شخصی رہنمائے مطالعہ کے طور پر تیار کی گئی تھی۔ چند اسباق کے ”تیاری“ کے حصہ میں انجیلی اُصول (Gospel Principles) کے خاص ابواب کی فہرست دی گئی ہے۔ یہ ابواب آپ کی، سبق میں موجود بنیادی اُصول یا تعلیم سکھانے کے حوالے سے تیاری کرنے میں مدد کر سکتے ہیں۔ اس کتاب کی ایک جلد آپ کے چرچ کی لائبریری میں دستیاب ہو سکتی ہے یا اپنے مقامی مرکز تقسیم سے خریدی جاسکتی ہے۔

۲۔ سبق متعارف کروانے کے لئے توجہ دلاؤ سرگرمی استعمال کرنے کا فیصلہ کریں یا خود تخلیق کریں، اس بات کو یقینی بنائیں کہ یہ صحیفائی حوالہ جات سکھانے کے لئے موزوں اور متعلقہ ہو۔

۳۔ اسباق آپ کو یہ نہیں بتاتے کہ صحیفائی احوال کس طرح سکھانے ہیں؛ فیصلہ کرنے میں مدد کے لئے کہ کیا اور کیسے سکھانا ہے آپ کو رُوح کا خواہاں ہونا چاہیے۔ ہفتہ بہ ہفتہ مختلف تدریسی طریقہ استعمال کریں۔ (اس صفحہ پر ”پاک کلام میں سے سکھانا“ دیکھیے)۔ جتنا زیادہ ممکن ہو سیکھنے والی سرگرمیوں میں جماعت کے ارکان کو شریک کریں اور اپنا سبق سکھائیں تاکہ بچے، صحیفائی بیانات دوسروں کو دوبارہ بتانے کے قابل ہو سکیں۔

۴۔ ”گفتگو اور قابل اطلاق سوالات“ میں سے اُن کا انتخاب کریں جو بچوں کے، پاک کلام کو سیکھنے اور اُنہیں اپنی زندگیوں میں اپنانے میں بہترین مدد فراہم کریں۔ آپ سبق کے دوران کسی وقت بھی سوالات پوچھ سکتے ہیں۔ آپ کو ان تمام کو استعمال کرنے کی ضرورت نہیں ہے۔

۵۔ بہتری کی سرگرمیاں پڑھیں اور منصوبہ بندی کریں کہ آپ کونسی سرگرمی کب اور کیسے استعمال کریں گے جو آپ محسوس کرتے ہیں کہ آپ کی جماعت کے بچوں کو پاک کلام اور سبق کے مقصد کو سمجھنے میں بہترین مدد دیں گی۔ ہر جماعت مختلف ہوگی، چند سرگرمیاں ایک گروپ کے لئے مؤثر ہوگی جبکہ دوسرے گروپ کے لیے یہ مؤثر نہیں ہوگی۔

۶۔ اپنے شخصی تجربت بتانے کی تیاری کریں جو سبق کے مقصد کی تائید کرتے ہوں، جب آپ جماعت کو تجربات بتائیں یا اراکین جماعت آپ کو اور ایک دوسرے کو تجربات بتائیں تو رُوح کو رہنمائی کرنے دیں۔ بعض خاندانی تجربات بہت مقدس یا ذاتی ہوتے ہیں اُنہیں لوگوں کو نہیں بتانا چاہیے۔

جب آپ اپنے اسباق تیار کریں اور سکھائیں تو آپ کو ہمیشہ رُوح کا خواہاں ہونا چاہیے۔ (دیکھیے ایلاما ۱: ۲-۴؛ تعلیم اور عہد ۱۲: ۴۲-۱۴؛ ۵۰: ۱۷-۲۲)۔ رُوح آپ کی یہ جاننے میں مدد کرے گا کہ بچوں کے لئے اپنے اسباق کو آپ کس طرح دلچسپ اور بامعنی بنا سکتے ہیں۔

پاک کلام میں سے سکھانا

آپ کی جماعت میں بعض بچے شاید پاک کلام سے آشنا نہ ہوں۔ جب آپ اکٹھے پڑھیں تو اُن اراکین جماعت کا خیال رکھیں جنہیں شاید یہ سیکھنے میں مدد کی ضرورت ہو کہ حوالہ جات کیسے تلاش کرنے ہیں، بچوں کو یہ سمجھانے کے لئے کہ صحیفائی حوالہ جات کیسے تلاش کرتے ہیں آپ کو سال کے شروع میں کچھ وقت لینے کی ضرورت ہے، خصوصاً اگر آپ چھوٹے بچوں کو سکھا رہے ہیں۔



بچوں کی دلچسپی قائم رکھنے کے لئے مواد پیش کرنے کے مختلف طریقے آزمائیں۔ آپ پاک کلام میں سے کیسے سکھاتے ہیں اس کے لئے درج ذیل مختلف تجاویز آپ کی مدد کر سکتی ہیں۔

۱۔ صحیفائی احوال اپنے الفاظ میں بتائیں۔ اُن میں موجود حالات اور لوگوں کی بابت تصور کرنے میں بچوں کی مدد کریں۔ بچوں کی یہ سمجھنے میں مدد کریں کہ لوگ جسکی بات آپ بتا رہے ہیں واقعی موجود تھے اور واقعات یقیناً وقوع پذیر ہوئے۔

۲۔ بچوں کو پاک کلام میں سے براہ راست احوال یا منتخب آیات پڑھنے کا کہیں۔ یاد رکھیں کہ تمام بچے اچھا نہیں پڑھیں گے اور کہ عمر سے پڑھنے کی صلاحیت کا اندازہ نہیں ہوتا۔ اگر تمام بچے بڑھ سکتے ہوں تو آپ انہیں خاموشی سے پڑھنے کے لئے چند منٹ دے سکتے ہیں۔ بعد ازاں، جو انہوں نے پڑھا ہے اُسے زیر بحث لائیں۔ پڑھنے کے بعد بچوں کی، مشکل الفاظ اور آیات سمجھنے میں مدد کرنے کے لئے گفتگو کا وقت استعمال کریں۔

۳۔ جو واقعہ ہوا ہے اُس کا تصور کرنے میں بچوں کی مدد کے لئے ہر صحیفائی احوال کی بابت تجویز کردہ تصاویر استعمال کریں۔ بیشتر اسباق کے حصہ، ”مطلوبہ اشیاء“ میں مجوزہ تصاویر شامل ہیں۔ تصاویر پر نمبر دیئے گئے ہیں اور تدریسی کتاب میں شامل کی گئی ہیں۔ چند ایک تصاویر انجیلی تصاویر میں بھی ہیں اور چرچ کے کتب خانے میں مل سکتی ہیں۔ (آئٹم نمبر ”مطلوبہ اشیاء“ کے حصہ میں لکھے ہیں) ان تصاویر کی پشت پر احوال کا خلاصہ لکھا ہوا ہے۔ جیسے مناسب ہو آپ دوسری تصاویر بھی استعمال کر سکتے ہیں۔

۴۔ بچوں کو صحیفائی احوال کو ڈرامے کے انداز میں کرنے کا کہیں۔ (یہ بات یقینی بنائیں کہ ڈرامہ، صحیفائی تقدس سے انحراف نہ کرے۔) اب سادہ سے سامان، جیسے کہ چونغ، سکارف وغیرہ لا سکتے ہیں اور بچوں کو پورے واقعہ یا اس کے بعض حصوں کی اداکاری کرنے کا کہہ سکتے ہیں۔ اُن سے پوچھیں کہ اگر وہ وہی شخص ہوتے جس کی وہ نمائندگی کر رہے ہیں تو وہ کیسا محسوس کرتے۔

۵۔ جب آپ صحیفائی احوال بتائیں یا پڑھیں تو چاک بورڈ پر سادہ خاکے یا تصاویر بنائیں، یا تصاویر یا تراشے استعمال کریں۔

۶۔ صداکار تھیٹر کریں جہاں کئی ایک نچے واقعہ میں لوگوں کا کردار ادا کر سکیں۔ جہاں مناسب ہو، بچوں کو پاک کلام میں سے براہ راست مکالمے پڑھنے کا کہیں۔

۷۔ کہانی بتانے کے لئے والدین، وارڈیا شاخ کے رُکن یا جماعت کے رُکن کو دعوت دیں۔ اُس شخص کو تیاری کے لئے ایک یاد دہانی دیں اور اس بات کو یقینی بنائیں کہ آپ اُسے پیشکش کے لئے مقررہ وقت بتادیں۔

۸۔ صحیفائی احوال سکھانے سے پہلے بچوں کو ایک سادہ ابتدائی امتحان، جیسے کہ دُرست یا غلط یا مختصر جواب والا معامہ ہے۔ جماعت کو بتائیں کہ آپ معلوم کرنا چاہتے ہیں کہ وہ واقعہ کی بات کتنا زیادہ جانتے ہیں۔ تب انہیں دوبارہ وہی امتحان دیں تاکہ آپ دیکھ سکیں کہ انہوں نے کیا سیکھا ہے۔

۹۔ صحیفائی احوال میں سے لوگوں کے نام یا اہم الفاظ چاک بورڈ پر تحریر کریں۔ جب آپ واقعہ بتائیں تو بچوں کو ان الفاظ یا ناموں کو غور سے سننے کا کہیں۔ بچوں کو اُنکا ذخیرہ الفاظ بڑھانے میں مدد دیں تاکہ وہ پاک کلام کو بہتر طور پر سمجھ سکیں اور انہیں گھر پر پڑھنے سے لطف اندوز ہو سکیں۔

۱۰۔ سبق دینے سے پہلے، واقعہ کی بابت چاک بورڈ پر سوالات لکھیں۔ جب بچے واقعہ کے دوران جوابات سنیں تو انہیں زیر بحث لانے کے لئے رُک جائیں۔

۱۱۔ واقعہ بتائیں اور پھر بچوں کو رضاکارانہ طور پر اپنے پسندیدہ حصے دوبارہ بتانے کا کہیں۔ آپ جماعت کے ایک رُکن کو واقعہ شروع کرنے کے لئے کہہ سکتے ہیں۔ اور پھر اسے جاری رکھنے کے لئے دوسروں کو کہیں۔

۱۲۔ پاک کلام میں سے منتخب آیات کی ٹیپ ریکارڈنگ بجائیں۔

۱۳۔ مماثلت والا کھیل کھیلیں۔ کاغذ یا کارڈ کے ۵×۳ کے چار سے آٹھ مماثلت والے سیٹ تیار کریں۔ درج ذیل مثال میں، آپ لُحی کے خواب کا کچھ حصہ ایک کارڈ پر اور اُسکی تفسیر دوسرے سیٹ کے کارڈ میں رکھیں گے۔ کارڈوں یا کاغذوں کو ملا دیں اور اُلٹے کر کے میز یا فرش پر رکھ دیں۔ ایک وقت میں ایک بچے کو بلائیں اور اسے دو کارڈ سیدھے کرنے کا کہیں۔ ہر کارڈ جو کچھ کہتا ہے بلند آواز سے پڑھیں۔ اگر کارڈ آپس میں مل جاتے ہیں، انہیں سیدھا رہنے دیں۔ اگر کارڈ ملتے نہیں تو انہیں پھر اُلٹا دیں اور پھر دوسرا بچہ باری لیتا ہے، جب تک تمام کارڈ صحیح طور پر مل نہیں جاتے، جاری رکھیں۔

مثلاً، آپ لُحی کے خواب پر مبنی یا کارڈوں کے پانچ مماثل سیٹ تخلیق کر سکتے ہیں۔ (۱) نشئی (۸:۱۱)، بچوں کی دلچسپی کے لئے تین اور سیٹوں کا اضافہ کریں۔

سیٹ ۱: درخت — خُدا کی محبت

سیٹ ۲: لوہے کا عصا — خُدا کا کلام

سیٹ ۳: پھل — ابدی زندگی

سیٹ ۴: تاریکی کی دھندہ — آزمائشیں

سیٹ ۵: عظیم اور کشادہ عمارت — دُنیا کا غرور

سیٹ ۶: ستارہ — ستارہ

سیٹ ۷: چاند — چاند

سیٹ ۸: سورج — سورج

۱۴۔ سوال پوچھنے کا کھیل کھیلیں۔ ایک ڈبے یا بوتل میں کئی ایک سوال رکھیں اور جماعت کے اراکین کو باری باری سوال اٹھانے اور اُسکا جواب دینے کا کہیں۔

مباحثوں اور دیگر سیکھنے والی سرگرمیوں میں شرکت کرنے سے بچوں کی انجیلی اُصول سیکھنے میں مدد ہوگی۔ درج ذیل ہدایات آپکو با معنی سوالات پوچھنے اور جماعتی گفتگو شروع کرنے میں مدد دے سکتی ہیں:

۱۔ سوالات پوچھیں اور صحیفائی حوالہ جات بتائیں تاکہ جماعت کے اراکان پاک کلام میں سے جوابات ڈھونڈ سکیں۔

۲۔ ایسے سوالات پوچھیں جنکا جواب ”ہاں“ یا ”نہ“ میں نہ دیا جاسکے بلکہ سوچ اور گفتگو کی ضرورت ہو۔ جو سوالات کیوں، کیسے، کون، کیا، کب اور کہاں سے شروع ہوتے ہیں عموماً زیادہ مؤثر ہوتے ہیں۔

۳۔ ایسے اراکین جماعت کو جو عموماً شرکت نہیں کرتے نام لے کر اور ایسے سوال پوچھ کر شامل کریں جنکا آپ محسوس کرتے ہوں کہ وہ جواب دے سکتے ہیں۔ انہیں جواب دینے کا وقت دیں۔ اگر انہیں ضرورت ہو تو ان کی مدد کریں، لیکن صرف اُسی صورت میں جب وہ سوچنے اور جواب دینے کا وقت لے چکے ہوں۔

۴۔ بچے جو کچھ پاک کلام میں سے سیکھ رہے ہیں اُس بابت انہیں اپنے احساسات بتانے کی حوصلہ افزائی کریں۔ اُن کے خیالات کی بابت مثبت رائے دیں۔

۵۔ بچوں کی مخلص تعریف کریں جب وہ جواب دیں۔ انہیں یہ جاننے میں مدد دیں کہ اُن کے خیالات اور احساسات اہم ہیں۔ ایسے بچوں کا خیال رکھیں جو شرکت کرنے سے ہچکچاتے ہیں۔

بچوں نے جو کچھ سیکھا ہے اُسے اپنی زندگیوں میں لاگو کرنے میں اُن کی مدد کریں۔ نشئی نے نصیحت کی کہ ہمیں، ”تمام صحائف خود پر لاگو کرنے چاہیں، تاکہ یہ ہمارے فائدے اور علم کیلئے ہوں۔“ (۱) نشئی (۱۹:۲۳)۔ درج ذیل تجاویز یہ کام مکمل کرنے میں آپکی مدد کر سکتی ہیں:

پاک کلام کو اپنی زندگیوں میں لاگو کرنے میں بچوں کی مدد کرنا

۱۔ رُوح کی ترغیب کے مطابق اُن سچائیوں کی گواہی دیں جو آپ سکھارہے ہیں۔ آپ کے اسباق اور زیادہ قوت سے بھرپور ہوں گے جب آپ مخلصی اور یقین کے ساتھ سکھائیں گے۔

۲۔ گھر میں، پر خود اور اپنے خاندانوں کے ساتھ پاک کلام کا مطالعہ کرنے کی بچوں کی حوصلہ افزائی کریں۔ بچوں کی حوصلہ افزائی کریں کہ وہ اپنا اپنا پاک کلام جماعت میں لیکر آئیں۔ اگر بچوں کے پاس پاک کلام کی اپنی اپنی جلدیں نہیں ہیں یا اگر وہ انہیں لانا بھول گئے ہیں، تو بچوں کے استعمال کے لئے اضافی جلدیں جماعت میں رکھیں۔ اگر آپ کی وارڈ یا شاخ میں کتب خانہ موجود ہو تو آپ پاک کلام کی جلدیں وہاں سے حاصل کر سکتے ہیں۔

۳۔ بچوں کو وہ کچھ بتانے کا کہیں جو انہوں نے سیکھا ہے۔ اُن سے پوچھیں کہ سبق میں سکھائے جانے والے انجیلی اُصول وہ کیسے اپنی زندگیوں میں لاگو کر سکتے ہیں۔

۴۔ ایک رپورٹ جیسی اداکاری کریں اور بچوں کا انٹرویو کریں جیسے کہ وہ وہی لوگ ہیں جن کی بابت ہم پاک کلام میں پڑھتے ہیں۔ انہیں پاک کلام کی تفصیلات اور جو واقعہ ہوا ہے اُس کی بابت اپنے احساسات بتانے کا کہیں۔

۵۔ جماعت کو دو یا اس سے زیادہ چھوٹے گروپوں میں تقسیم کریں، صحیفائی واقعہ بتانے کے بعد، ہر گروپ سے اہم اُصولوں کو تحریر کرنے کا کہیں۔ تب گروپوں کو باری باری گفتگو کرنے دیں کہ یہ اُصول اُنکی زندگیوں میں کیسے لاگو ہوتے ہیں۔

۶۔ پاک کلام میں سے حوالہ جات تلاش کریں: سال بھر جماعت کے ارکان کی پاک کلام کی خاص آیات پر نشان لگانے کی حوصلہ افزائی کریں جو اُنکی زندگیوں پر با معنی طور پر لاگو ہوتے ہیں۔ مثلاً، وہ ۱ نیفی ۲: ۱۶، ۱ نیفی ۳: ۱۷ یا ۱ نیفی ۴: ۶ پر نشان لگا سکتے ہیں۔ انہیں اشارہ دیں، جیسے کہ کوئی واقعہ، صورت حال یا مسئلہ؛ تب انہیں صحیفہ ڈھونڈنے کا کہیں جو لاگو ہوتا ہے۔ اُن بچوں کو باقی جماعت کی مدد کرنے دیں جو صحیفہ پہلے ڈھونڈ لیتے ہیں۔ انہیں یہ بتانے کا کہیں کہ یہ اشارہ کیوں صحیفے پر پورا اُترتا ہے۔

۷۔ خاص موقعوں کا بتائیں جب آپ نے بچوں کو گفتگو کیے جانے والے اُصولوں کی فرمانبرداری کرتے دیکھا ہو، مثلاً، اگر آپ مہربان ہونے کی بابت سبق دے رہے ہیں تو آپ ایسے موقعوں کا بتا سکتے ہیں جب آپ نے بچوں کو دوسرے پر مہربانی کرتے دیکھا ہو۔

۸۔ ذمہ داریوں کی پیروی کریں جب بھی آپ ذمہ داری دیں یا دعوت دیں، اگلے اتوار جماعت کے شروع میں بچوں سے اُنکے تجربہ کی بابت پوچھیں۔

۱۔ زبانی یاد کرنے میں بچوں کی مدد کے لئے موسیقی استعمال کریں۔

۲۔ بچوں کو دو گروپوں میں تقسیم کریں۔ ہر گروپ کو باری باری الفاظ یا فقرے دہرانے کا کہیں۔ آپ ایک گروپ کو پہلا لفظ بولنے دیں، دوسرے گروپ کو دوسرا، اور اسی طرح پوری آیت دہرائیں۔

۳۔ ایک صحیفائی حوالہ منتخب کریں جو آپ بچوں کو یاد کروانا چاہتے ہیں۔ آیت کو چاک بورڈ یا ایک پوسٹر پر تحریر کریں۔ آہستہ آہستہ زیادہ سے زیادہ الفاظ ڈھانپتے یا مٹاتے ہوئے، کئی بار حوالہ دہرائیں جب تک بچے پوری آیت یاد نہیں کر لیتے۔

اگر آپ اپنا سبق جماعتی وقت ختم ہونے سے پہلے ختم کر لیتے ہیں تو باقی کا وقت پورے کرنے کے لئے آپ کوئی مناسب سرگرمی ترتیب دے سکتے ہیں:

درج ذیل تجاویز آپ کو یہ وقت مؤثر طور پر استعمال کرنے میں مدد دے سکتی ہیں:

۱۔ چند بچوں کو اپنی پسندیدہ صحیفائی کہانیوں کی بابت بات کرنے کا کہیں۔

۲۔ بچوں کو اہم صحیفائی حوالہ جات کا اشارہ دیکر صحیفائی حوالہ جات کی تلاش کا انتظام کریں جن پر وہ پہلے ہی نشان لگا چکے ہیں۔ دُرست صحیفائی پیرائے ڈھونڈنے کے لئے انہیں دو دو ہو کر یا چھوٹے گروپوں کی شکل میں کام کرنے کا کہیں۔

آیات زبانی یاد کرنے میں بچوں کی مدد کرنا

اضافی وقت کو دانشمندی سے استعمال کرنا

۳۔ سبق میں سے آیت یا سبق سے متعلقہ ایمان کا رُکن زبانی یاد کرنے میں بچوں کی مدد کریں۔

۴۔ بچے، سبق میں دیئے گئے اُصولوں کو گھر، سکول اور اپنے دوستوں کو کیسے بتا سکتے ہیں اسکی بابت انہیں اپنے خیالات کا اظہار کرنے کا کہیں۔

۵۔ جماعت کو گروپوں میں تقسیم کریں اور بچوں کو ایک ایک کر کے ایک دوسرے سے سبق کی بابت سوالات پوچھنے کا کہیں۔

۶۔ ہر بچے کو سبق سے متعلقہ تصویر بنانے یا گھر لے جانے اور سبق کے مقصد کی یاد دہانی کے طور پر اہم جگہ پر لگانے کے لئے ایک اقتباس لکھنے کا کہیں۔

۷۔ بچوں کو مزید مطالعہ کے لئے صحیفائی حوالہ جات پر نشان لگانے کی دعوت دیں۔ آپ بچوں کو سبق میں سے آیات پر نشان لگانے کا کہہ سکتے ہیں جو وہ خاص طور پر پسند کرتے ہوں یا آپ آیات تجویز کر سکتے ہیں جو آپ محسوس کرتے ہیں کہ بچوں کو سبق کا مقصد یاد دلائیں گی۔

۸۔ بچوں کی، پاک کلام کی کتب کی ترتیب یاد کرنے میں مدد کریں۔

۹۔ گذشتہ سبق میں سے آیات یا کہانیوں کا جائزہ لیں۔

کمرہ جماعت میں موسیقی

موسیقی کے ذریعے انجیل سیکھنے کو بھرپور اور مضبوط کیا جاسکتا ہے۔ بچے اکثر موسیقی کے ذریعے بہتر طور پر سیکھنے اور یاد کرنے کے قابل ہوتے ہیں۔

انجیل سیکھنے اور رُوح کو محسوس کرنے میں بچوں کی مدد کرنے کے واسطے مناسب موسیقی کا استعمال کرنے کے لئے آپکا موسیقار ہونا ضروری نہیں ہے۔ ایک اُصول پر زور دینے کے لئے سبق کے آغاز میں یا اس کے دوران آپ جماعتی موسیقی میں آڈیو کیٹسٹیں یا میوزیکل گروپ شامل کر سکتے ہیں۔ بچوں کو اپنے سبق میں شامل کرنے کے لئے آپ گیتوں کی آیات پڑھ یا گا بھی سکتے ہیں۔

شیرنگ ٹائم

پرائمری شیرنگ ٹائم کے دوران گاہے بگاہے جماعت کو سادہ انجیلی پیشکش کرنے کو کہا جائے گا۔ یہ پیشکش اسباق میں سے ہو سکتی ہیں، تھوڑی مشق کی ضرورت ہوگی اور اُصول جو آپ سکھاتے رہے ہیں، مضبوطی پائیں گے۔ آپ شیرنگ ٹائم کے لئے درج ذیل تجاویز استعمال کر سکتے ہیں۔

۱۔ ایک صحیفائی کہانی پڑھنا کریں۔

۲۔ زبانی یاد کی ہوئی آیات کو اکٹھے دہرائیں۔

۳۔ ایمان کا ایک رُکن دہرائیں اور اسکے معنی بیان کریں۔

۴۔ انجیلی اُصول کے جدید استعمال کا خاکہ پیش کریں۔

ایمان کے ارکان

آپ کو اپنے اسباق میں ایمان کے ارکان شامل کرنے چاہیں اور پرائمری سے ترقی پانے سے پہلے ہر بچے کی ایمان کے ارکان زبانی یاد کرنے کی حوصلہ افزائی کریں۔ بچوں کی، ایمان کے ارکان زبانی یاد کرنے اور سمجھنے میں مدد کرنے کے لئے ہر موقع استعمال کریں۔

سیکھنے اور خود اعتمادی حاصل کرنے میں بچوں کو مدد دینے کے لئے، آپ کو اُن کی ضروریات اور خصوصیات کو سمجھنے اور مناسب سرگرمیوں اور جماعتوں کی منصوبہ بندی کرنے کی ضرورت ہے۔ اس عمر کے بچوں کی طبعی خصوصیات اور بہتر سمجھ کے لئے دیکھئے

Teaching—No Greater Call (33043), pages 37–38.

### خصوصیات

#### جسمانی طور پر

تیز اور سست نشوونما کے ادوار رکھتے ہیں  
شاید بد سلیقہ ہوں  
گروپوں میں کھیلنا پسند کرتے ہوں

#### ذہنی طور پر

سیکھنے کے خواہاں ہوں  
ماضی کے تجربات کی بابت سوچتے ہوں  
فیصلوں کی بنیاد منطق پر رکھنا شروع کرنے لگے ہوں  
جاننا چاہتے ہوں کیوں  
لوگوں اور حالات کے بارے ناقدانہ رائے دیتے ہوں  
اپنے پسندیدہ لوگوں کی مانند بننا چاہتے ہوں  
زیادہ ذمہ دار بننا چاہتے ہوں  
یاد کرنے کا کام پسند کرتے ہوں

#### سماجی طور پر

جنس مخالف کی ناپسندیدگی سے ہٹنا شروع کرتے ہوئے لڑکے اور لڑکیوں کے درمیان زیادہ میل جول کی خواہش کرتے ہوں  
ذاتی اور گروپ کی شکل، دونوں وقتوں سے لطف اندوز ہوتے ہوں  
آزادی کی شدید ضرورت محسوس کرتے ہوں  
مزاح کی حس میں ترقی کر رہے ہوں  
دوسروں میں دلچسپی لیتے ہوں

#### جذباتی طور پر

تقدیر ناپسند کرتے ہوں  
ہو سکتا ہے غیر مناسب رویے کا اظہار کرتے ہوں  
اور زیادہ قابل بھروسہ اور قابل انحصار بنتے ہوں  
ایماندار ہونے کا خیال رکھتے ہوں  
اپنی خود قدری کی بابت شک کرنے لگتے ہوں  
اپنی مرضی کم کرنے اور حکم کم چلانے والے بنتے ہوں

رُوحانی طور پر  
 اُصول سیکھنے اور عمل کرنے سے لُطف اندوز ہوتے ہوں  
 دوسروں کی گواہیوں سے متاثر ہوتے ہوں  
 انجیلی اُصول کو مستعدی سے سمجھنے میں ترقی کر رہے ہوں  
 غلط اور صحیح کی شدید پہچان رکھتے ہوں

## معذوروں کو شامل کرنے کے لئے خاص ہدایات

نجات دہندہ نے معذوروں کو رحمدلی دکھانے اور محسوس کرنے کے لئے ہمارے واسطے نمونہ قائم کیا ہے۔ جب وہ نبیوں پر اپنے دوبارہ  
 جی اُٹھنے کے بعد ظاہر ہوا تو اُس نے کہا:

”کیا تمہارے درمیان کوئی ایسے ہیں جو بیمار ہیں؟ اُنہیں یہاں لاؤ۔ کیا تم میں کوئی لنگڑے، یا اندھے، یا ولے، یا ٹنڈے یا کوڑھی،  
 یا وہ جو سوکھے ہیں، یا وہ جو بہرے ہیں، یا وہ جو کسی بھی طرح سے بیمار ہیں؟ اُنہیں یہاں لاؤ اور میں انہیں شفاؤ دؤنگا، کیونکہ مجھے تم پر  
 ترس آتا ہے۔“ (۳ نیفی ۱۷: ۷)۔

بحیثیت پرائمری معلم / معلّمہ کے آپ رحمدلی ظاہر کرنے کی بہترین جگہ پر ہیں۔ اگرچہ آپ کو شاید پیشہ ورانہ مدد فراہم کرنے کے  
 لئے تربیت نہیں دی گئی تو بھی آپ اُن بچوں کی پرورش کر سکتے اور سمجھ سکتے ہیں جو معذور ہیں۔ ہر رکن جماعت کو سیکھنے کی  
 سرگرمیوں میں شامل کرنے کے لئے فکر، فہم اور خواہش کی ضرورت ہے۔ معذور بچے رُوح سے چھوئے جاسکتے ہیں چاہے اُن کے فہم  
 کا درجہ کچھ بھی ہو۔ اگرچہ بعض بچے پرائمری کا پورا وقت حاضر رہنے کے قابل نہیں ہو سکتے، اُنہیں رُوح محسوس کرنے کے لئے  
 تھوڑے عرصہ کے لئے ہی سہی حاضر ہونے کے مواقع ملنے کی ضرورت ہے۔ یہ بھی ضروری ہو سکتا ہے کہ پرائمری کے دوران بچے  
 کے ساتھ ایک ایسا ساتھی ہو جو بچے کی ضروریات سے واقف ہوتا کہ اگر بچے کو پرائمری کے پورے گروپ سے الگ ہو جانے کی  
 ضرورت محسوس ہو تو وہ اُسے باہر لے جاسکے۔

بعض اراکین جماعت سیکھنے کی معذوریوں، شعوری مسائل، زبان یا بیان کے مسائل سماعت اور بصیرت کے کھو جانے، سماجی اور رویوں  
 کے مسائل، ذہنی بیماری، حرکت اور مستعدی کے مسائل، یا صحت کے دائمی مسائل سے دوچار ہو سکتے ہیں۔ بعض زبان یا ثقافتی  
 حالات کو مشکل اور اجنبی پاتے ہیں۔ انفرادی حالات کے باوجود، دوسروں کی خدمت کرنے، کامیابی سے حصہ لینے، رُوح محسوس  
 کرنے، انجیل سیکھنے، قبول کیے جانے اور پیار کیے جانے کے لئے ہر بچے کی ایک جیسی ضروریات ہیں۔

یہ ہدایات معذور بچوں کو سکھانے میں مدد دے سکتی ہیں:

معذوری سے ہٹ کر دیکھیں اور بچے کو جانیں۔ پُر جوش، فطری اور دوستانہ رویہ رکھیں۔

بچے کے خاص مسائل اور مضبوطیوں کی بابت جانیں۔

جماعت کے تمام اراکان کو جماعت کے ہر رکن کی عزت کرنے کی ذمہ داری سے متعلق سکھانے اور یاد دلانے کی ہر ممکن کوشش  
 کریں۔

جماعت کے ایک معذور رکن کی مدد کرنا پوری جماعت کے لئے سیکھنے کا مسیحی تجربہ ہو سکتا ہے۔

بچے کے والدین کے ساتھ، دیگر اراکین خاندان کے ساتھ اور جب مناسب ہو، بچے کے ساتھ مشورہ کر کے بچے کو سکھانے کے  
 لئے بہتر سے بہتر طریقے ڈھونڈیں۔

معذور بچے کو پڑھنے، دُعا کرنے یا بصورتِ دیگر حصہ لینے کے لئے بلانے سے پہلے، اُس سے پوچھیں کہ وہ جماعت میں حصہ لینے کی بابت کیسا محسوس کرتا/کرتی ہے؟ ہر بچے کی قابلیت اور صلاحیت پر زور دیں اور اُن طریقوں پر غور کریں جن سے ہر ایک کامیابی سے اور آرام سے حصہ لے سکے۔

سبق کے مواد اور جسمانی گردونواح کو، معذور بچے کی ضروریات کو پورا کرنے کے لئے اپنائیں۔

تشدد کے مسائل سے نمٹنا

بحیثیتِ معلم / معلمہ آپ اپنی جماعت کے بچوں کی بابت جان سکتے ہیں جنہیں جذباتی اور جسمانی تشدد برداشت کرنا پڑتا ہو۔ اگر آپ اپنی جماعت میں کسی بچے کی مانند فکر مند ہوں، تو براہ کرم اپنے بشپ سے مشورت کریں۔ جب آپ اسباق تیار کریں اور پیش کریں تو خُداوند کی رہنمائی اور ہدایت کے لئے دُعا کریں اپنی جماعت میں ہر بچے کی یہ محسوس کرنے میں مدد کریں کہ وہ آسمانی باپ کا / کی بیش قیمت بچہ ہے اور کہ آسمانی باپ اور یسوع مسیح ہم سب سے محبت رکھتے ہیں اور چاہتے کہ ہم خوش اور محفوظ ہوں۔

# مور من کی کتاب، شفیق آسمانی باپ کی طرف سے ایک نعمت

مور من کی کتاب کی قدر کرنے اور اس سے محبت رکھنے میں بچوں کی مدد کرنا

مقصد

تیاری

- ۱۔ دُعا گو ہو کر، مور من کی کتاب کے شروع میں موجود، نبی جوزف سمٹھ کی گواہی اور تعارف کا مطالعہ کریں۔  
(یا جوزف سمٹھ— تاریخ: ۱: ۲۹-۳۵، ۴۲-۴۴، ۵۹-۶۰)۔ پھر سبق کا مطالعہ کریں اور فیصلہ کریں کہ آپ بچوں کو صحیفائی احوال کیسے سکھانا چاہتے ہیں۔ (دیکھئے ”اپنے اسباق تیار کرنا“، صفحہ vi، اور پاک کلام میں سے ”سکھانا“، صفحہ vii)۔
- ۲۔ اضافی مطالعہ: مور من کی کتاب کا سرورق، تین گواہوں کی گواہی، آٹھ گواہوں کی گواہی، مور من ۶-۷۔
- ۳۔ مباحثہ کے سوالات اور بہتری کی اُن سرگرمیوں کا انتخاب کریں جو بچوں کو شامل اور سبق کا مقصد حاصل کرنے میں اُن کی بہترین مدد کریں۔

۴۔ مطلوبہ اشیاء:

- الف۔ ہر بچے کے لئے ایک مور من کی کتاب۔
- ب۔ تحفے کی مانند لپٹی ہوئی مور من کی کتاب۔
- پ۔ اگر ممکن ہو، ہر بچے کے لئے ایک بگ مارک (سبق کے آخر میں نمونہ دیکھیں)۔
- ت۔ تصاویر ۴-الف، مور من۔ اوراق کندہ کر رہا ہے۔ (انجیلی تصاویر ۶: ۳۰؛ ۶۵۵۲: ۲-۴، مروئی کوہ کمورہ میں اوراق دفن کر رہا ہے۔ (انجیلی تصاویر ۲۰: ۳۲؛ ۶۲۴۶۲: ۳-۴؛ جوزف سمٹھ سونے کے اوراق پاتا ہے (انجیلی تصاویر ۶: ۳۰؛ ۶۲۰۱۲)۔

مجوزہ سبق تیاری

ایک بچے کو افتتاحی دُعا کرنے کی دعوت دیں۔

توجہ دلاؤ سرگرمی

بچوں کو تحفہ کی مانند لپٹی ہوئی مور من کی کتاب دکھائیں۔

• ہم تحفے کیوں دیتے ہیں؟

• جب کوئی آپکے دیئے ہوئے تحفے سے لطف اندوز ہوتا ہے تو آپ کیسا محسوس کرتے ہیں؟

وضاحت کریں کہ آسمانی باپ کی ہمارے لئے عظیم محبت کی بدولت ابدی زندگی حاصل کرنے میں ہماری مدد کے لئے اُس نے ہمیں ایک تحفہ دیا ہے۔ یہ تحفہ ہم سب کے لئے ایک اہم پیغام رکھتا ہے۔ یہ ہمیں ہمارے نجات دہندہ، یسوع مسیح کی بابت سکھاتا ہے کہ ہم اور کس طرح زندگی بسر کریں کہ ہم اپنے آسمانی باپ کی طرف واپس لوٹ سکیں۔ کلیسیاء کے تیرہویں صدر، عزرائیلف بینسن نے کہا ہے: ”یہ تحفہ بنی نوع انسان کے لئے بڑی قدر والا ہے طبعی ادویات میں ہماری دیکھنے والی شاندار ترقی سے بڑھ کر۔ یہ بنی نوع انسان کے لئے خلائی سفر یا اڑان کی ترقی سے زیادہ قدر والا ہے۔“ (in Conference Report, Oct. 1986, p. 3; or “

Ensign, Nov. 1986, p.4).



• آپ کے خیال میں یہ تحفہ کیا ہے؟

بچوں کو تحفہ کھولنے میں مدد کرنے کا کہیں۔ گواہی دیں کہ مور من کی کتاب کا مطالعہ کرنے سے آپ کو اپنی زندگی میں کیسے برکت ملی ہے اور نجات دہندہ کی مانند بننے میں اس نے کیسے مدد کی ہے۔

صحیفائی احوال

نبی جوزف سمٹھ کی گواہی میں سے مور من کی کتاب کے سامنے آنے کا احوال بتائیں۔ (صحیفائی احوال سکھانے کے لئے مجوزہ طریقوں کے لئے، ”پاک کلام میں سے سکھانا“ دیکھیں، صفحہ vii)۔ آج ہمارے لئے، صحائف کی اس کتاب کی اہمیت کی بابت سمجھنے میں، بچوں کی مدد کے لئے، مور من کی کتاب کا تعارف استعمال کریں۔ مناسب اوقات پر تصاویر استعمال کریں۔

گفتگو اور قابل اطلاق سوالات

جب آپ اپنا سبق تیار کریں تو درج ذیل سوالات اور صحیفائی حوالہ جات کا مطالعہ کریں۔ ایسے سوالات استعمال کریں جو آپ محسوس کرتے ہوں کہ پاک کلام کو سمجھنے اور اُصولوں کو اپنی زندگیوں میں اپنانے میں بچوں کی بہترین مدد کریں گے۔ جماعت میں بچوں کے ساتھ حوالہ جات پڑھنے سے انہیں پاک کلام کی بصیرت حاصل کرنے میں مدد ملے گی۔

• مور من کی کتاب کیا ہے؟ اسے کس نے لکھا؟ (تعارف، پیرائے ۱-۲۔ امریکہ میں قدیم انبیاء نے۔)

• یہ مور من کی کتاب کیوں کہلاتی ہے اور مروئی کی کتاب یا جوزف سمٹھ کی کتاب کیوں نہیں کہلاتی؟ (تعارف، پیرا ۱، ۲۔ سونے کے اوراق پر جو کچھ لکھا ہے وہ مور من نبی نے، دوسرے نبیوں کی تحریروں اور اقتباسات میں سے لیکر لکھا ہے۔)

• مور من کی کتاب میں سب سے اہم واقعہ کونسا ہے؟ کیوں؟ (تعارف، پیرا ۳۱۔ یسوع مسیح کا نینویوں پر ظاہر ہونا۔)

• جوزف سمٹھ نے مور من کی کتاب کی بابت کیا کہا ہے؟ (تعارف، پیرا ۶۱۔) بہتری کی سرگرمی ۳ دیکھیں۔) آپ کا کیا خیال ہے کہ مور من کی کتاب کو پڑھنے اور مطالعہ کرنے سے کیسے آپ کی مدد ہو سکتی ہے؟

• کئی انبیاء (نینئی، مور من، مروئی، جوزف سمٹھ) بڑی تکالیف اور مشکلات میں سے گزرے تاکہ ہمیں مور من کی کتاب حاصل ہو۔ مور من کی کتاب سچی ہے یہ جاننے کے لئے آپ کو نئے تین کام کرنے ہیں؟ (تعارف، پیرا ۸۱۔ پڑھیں، اس کے پیغام پر غور کریں، اور خدا سے پوچھیں کہ آیا یہ سچی ہے۔)

• مور من کی کتاب کی گواہی پانے کے بعد ہم اور کیا جانیں گے؟ (تعارف، پیرا ۹۱۔ کہ یسوع مسیح نجات دہندہ ہے، جوزف سمٹھ ایک نبی ہے اور کلیسیاء سچی ہے۔)

• جب مروئی فرشتہ پہلی بار جوزف سمٹھ پر ظاہر ہوا تو وہ کیا کر رہا تھا؟ (نبی جوزف سمٹھ کی گواہی، پیرا ۲-۳؛ جوزف سمٹھ — تاریخ: ۲۹-۳۰۔)

• مروئی فرشتے نے جوزف سمٹھ کو کیا بتایا؟ (نبی جوزف سمٹھ کی گواہی، پیرا ۶-۹؛ جوزف سمٹھ — تاریخ: ۳۴-۳۵، ۴۲۔)

• اگلے دن جوزف کو کیا ہوا جب وہ اپنے والد کے ساتھ کام کر رہا تھا؟ (نبی جوزف سمٹھ کی گواہی، پیرا ۱۵-۱۶؛ جوزف سمٹھ — تاریخ: ۲۸-۲۹۔)

• مروئی فرشتے نے جوزف سمٹھ کو نام لیکر پکارا جب وہ اُس پر ظاہر ہوا۔ یہ جانتے ہوئے کہ آسمانی باپ آپ کا نام جانتا ہے آپ کیا محسوس کرتے ہیں؟

• مروئی فرشتے نے جوزف کو، رویا کی بابت اپنے باپ کو بتانے کا حکم دیا۔ اگر آپ کو جوزف سمٹھ جیسا تجربہ حاصل ہو تو آپ کسے بتائیں گے؟ کیوں؟

• اپنے باپ کو بتانے کے بعد جوزف نے کیا کیا؟ (نبی جوزف سمٹھ کی گواہی، پیرا ۱۴-۱۹؛ جوزف سمٹھ — تاریخ: ۵۰-۵۲۔)

- اس سے پہلے کہ وہ سونے کے اوراق حاصل کرنے کے قابل ہوتا جو زف کو چار سال کیوں لگے؟  
(نبی جوزف سمٹھ کی گواہی، پیرا ۲۰۱؛ جوزف سمٹھ — تاریخ: ۱:۵۴)
- سونے کے اوراق دیے جانے کے بعد جوزف کو کیا تمبیہ ملی؟ (نبی جوزف سمٹھ کی گواہی، پیرا ۲۲۱؛ جوزف سمٹھ — تاریخ: ۱:۵۹)

## بہتری کی سرگرمیاں

آپ درج ذیل میں سے ایک یا زائد سرگرمیاں سبق کے دوران کسی بھی وقت جائزے، خلاصے، یاد عوت کے طور پر استعمال کر سکتے ہیں۔

- ۱- بچوں کو مورمن کی کتاب کا سرورق پڑھنے کی دعوت دیں۔ تجویز دیں کہ وہ اپنی اپنی مورمن کی کتاب کی جلدوں میں اُن مقاصد پر نشان لگائیں جو سرورق اور تعارف میں بیان کیے گئے ہیں۔
  - ۲- مروئی ۱۰:۴ زبانی یاد کرنے میں بچوں کی مدد کریں۔
  - ۳- گفتگو کریں اور نبی جوزف سمٹھ کے درج ذیل بیان کو زبانی یاد کرنے میں بچوں کی مدد کریں:  
”میں نے بھائیوں کو بتایا کہ مورمن کی کتاب زمین پر کسی بھی کتاب سے زیادہ صحیح ہے اور ہمارے مذہب کے سرے کا پتھر ہے اور کہ آدمی اس کے اصولوں پر کاربند ہو کر، کسی دوسری کتاب کی نسبت، خدا کے زیادہ قریب ہو گا۔“ (تعارف، پیرا ۶۱)۔
  - ۴- ایمان کے آٹھویں رکن کو سمجھنے اور زبانی یاد کرنے میں بچوں کی مدد کریں۔
  - ۵- اُن چند واقعات کی اداکاری کریں جنہوں نے مورمن کی کتاب کے سامنے آنے کی طرف رہنمائی کی۔
- ۶- گائیں یا مطالعہ کرے (Children’s Songbook, p. 38), “The Golden Plates” (Children’s Songbook, p. 86), “Book of Mormon Stories” (Children’s Songbook, p. 118), “The Books in the Book of Mormon” (Children’s Songbook, p. 119).

## نتیجہ

گواہی

- اپنی گواہی دیں کہ جوزف سمٹھ سچا بنی تھا اور کہ مورمن کی کتاب سچی ہے۔
- (اختیاری) اگر ممکن ہو، تو ہر بچے کو صدر عزرائیلف ہینسن کی چھپی گواہی والا بک مارک دیں۔ (سبق کے آخر میں نمونہ دیکھیں۔)
- تجویز دیں کہ بچے، اس سبق کے جائزے کے طور پر گھر میں نبی جوزف سمٹھ کی گواہی کا مطالعہ کریں۔ اُنہیں دکھائیں کہ وہ یہ واقعہ مورمن کی کتاب کے شروع میں یا جوزف سمٹھ — تاریخ: ۱:۲۹، ۳۵، ۴۲، ۵۳، ۵۹، ۶۰۔ میں کہاں تلاش کیا جاسکتا ہے۔
- ہر اتوار اپنی مورمن کی کتاب کی جلد اپنے ساتھ لانے کی بچوں کی حوصلہ افزائی کریں۔
- ایک بچے کو اختتامی دُعا کرنے کی دعوت دیں۔

مجوزہ گھریلو مطالعہ

”آسمانی باپ چاہتا

ہے کہ آپ ہر

روز مورمن

کی کتاب میں سے

سیکھتے رہیں۔ یہ

آسمانی باپ کا

آپ کے لئے

خاص تحفہ ہے

اس کی تعلیمات کی

پیروی کرنے سے،

آپ اپنے آسمانی

باپ کی مرضی پوری

کرنا سیکھیں گے۔“

عزرائیلف بنیس

”آسمانی باپ چاہتا

ہے کہ آپ ہر

روز مورمن

کی کتاب میں سے

سیکھتے رہیں۔ یہ

آسمانی باپ کا

آپ کے لئے

خاص تحفہ ہے

اس کی تعلیمات کی

پیروی کرنے سے،

آپ اپنے آسمانی

باپ کی مرضی پوری

کرنا سیکھیں گے۔“

عزرائیلف بنیس

”آسمانی باپ چاہتا

ہے کہ آپ ہر

روز مورمن

کی کتاب میں سے

سیکھتے رہیں۔ یہ

آسمانی باپ کا

آپ کے لئے

خاص تحفہ ہے

اس کی تعلیمات کی

پیروی کرنے سے،

آپ اپنے آسمانی

باپ کی مرضی پوری

کرنا سیکھیں گے۔“

عزرائیلف بنیس

”آسمانی باپ چاہتا

ہے کہ آپ ہر

روز مورمن

کی کتاب میں سے

سیکھتے رہیں۔ یہ

آسمانی باپ کا

آپ کے لئے

خاص تحفہ ہے

اس کی تعلیمات کی

پیروی کرنے سے،

آپ اپنے آسمانی

باپ کی مرضی پوری

کرنا سیکھیں گے۔“

عزرائیلف بنیس

# نیفی اپنے والد، نبی کی پیروی کرتا ہے

سبق  
۲

مقصد

ہر بچے کی موجودہ نبی کی پیروی کرنے کی خواہش کو مضبوط کرنا

تیاری

- ۱۔ دُعا گو ہو کر انیئی ۱-۲ کا مطالعہ کریں۔ پھر سبق کا مطالعہ کریں اور فیصلہ کریں کہ آپ بچوں کو صحیفائی احوال کیسے سکھانا چاہتے ہیں۔ (دیکھئے اپنے اسباق تیار کرنا، صفحہ vi، اور ”پاک کلام میں سے سکھانا“، صفحہ vii)۔
- ۲۔ مباحثہ کے سوالات اور بہتری کی اُن سرگرمیوں کا انتخاب کریں جو بچوں کو شامل کریں اور سبق کا مقصد حاصل کرنے میں اُنکی بہترین مدد کریں۔

۳۔ مطلوبہ اشیاء:

الف۔ ہر بچے کے لئے مورمن کی کتاب۔

ب۔ ایمان کا چھٹا رُکن (۶۵۰۰۶)۔ ایک تہہ کیے ہوئے کاغذ کے ساتھ لفظ انبیاء کو ڈھانپ دیں۔ کاغذ کے اندر لکھیں ”نبی خُدا کی طرف سے بلا یا گیا آدمی ہے جو اُس کے لئے کلام کرتا ہے۔ جب ایک نبی خُدا کے لئے کلام کرتا ہے، یہ ایسے ہی ہے جیسے خُدا خود کلام کر رہا ہے۔“ اگر ایمان کے چھٹے رُکن کا چارٹ دستیاب نہ ہو، تو خود بنائیں یا چاک بورڈ پر لکھیں۔

پ۔ تصاویر ۴-۴، لُحی یرو شیلیم کے لوگوں کو نبوت کر رہا ہے (انجیلی تصاویر ۳۰۰:۶۲۵۱)، اور ۴-۵، لُحی کا خاندان یرو شیلیم چھوڑ کر جا رہا ہے (انجیلی تصاویر ۳۰۱:۶۲۳۸)، اور موجودہ نبی یانی جوزف سمٹھ کی ایک تصویر (انجیلی تصاویر ۳۰۱:۶۲۰۰۲)۔

مجوزہ سبقی تیاری

ایک بچے کو افتتاحی دُعا کرنے کی دعوت دیں۔

توجہ دلاؤ سرگرمی

ایمان کے چھٹے رُکن کے ساتھ لفظ ”انبیاء“ کو ڈھانپ کر سامنے رکھیں۔ بچوں کو اپنا ہاتھ کھڑا کرنے کی دعوت دیں اگر وہ اُس لفظ کو جاننے ہیں جو ڈھکا ہوا ہے۔ ایک بچے کو کاغذ ہٹانے اور اسے آپکو پکڑانے کا کہیں۔ بچوں کو اٹھے ملکر ایمان کا چھٹا رُکن دہرانے کی دعوت دیں۔

موجودہ نبی یانی جوزف سمٹھ کی تصویر سامنے لگائیں اور بچوں سے پوچھیں یہ شخص کون ہے۔

• نبی کیا ہوتا ہے؟

گفتگو کے بعد، ایک بچے کو تہہ کیے ہوئے کاغذ کے اندر جو لکھا ہے پڑھنے کا کہیں۔ (دیکھئے ”تیاری“)

گو اہی دیں کہ انبیاء نے ہمیشہ لوگوں کو وہ کچھ بتایا ہے جو آسمانی باپ اور یسوع مسیح اُن سے کروانا چاہتے ہیں۔ بیان کریں کہ اگر ہم نبی کی پیروی کریں گے تو ہم برکت پائیں گے۔

صحیفائی احوال

انیئی ۱-۲ میں سے لُحی اور اُسکے خاندان کے یرو شیلیم چھوڑنے کا احوال بتائیں۔ (صحیفائی احوال بتانے کے واسطے مجوزہ طریقوں کے لئے ”پاک کلام میں سے سکھانا“ دیکھیں، صفحہ vii)۔ تصاویر کو مناسب اوقات پر استعمال کریں۔ زور دیکر بتائیں کہ ہم سب کو نیفی کی مانند بننے اور موجودہ نبی کی پیروی کرنے کی کوشش کرنی چاہیے۔

جب آپ اپنا سبق تیار کریں تو درج ذیل سوالات اور صحیفائی حوالہ جات کا مطالعہ کریں۔ ایسے سوالات استعمال کریں جو آپ محسوس کرتے ہوں کہ بچوں کے پاک کلام کو سمجھنے اور اُصولوں کو اپنی زندگیوں میں اپنانے میں بہترین مدد کریں گے۔ جماعت میں بچوں کے ساتھ حوالہ جات پڑھنے سے پاک کلام کی بصیرت حاصل کرنے میں اُنہیں مدد ملے گی۔

- لُحی نے اپنے لوگوں کے لئے کیا کیا؟ (۱ نثیفی ۵:۱)۔ خُداوند نے لُحی کو اُسکی رویا میں کیا دکھایا؟ (۱ نثیفی ۶:۱-۱۳)۔
- رویا پانے کے بعد لُحی نے کیا کیا؟ (۱ نثیفی ۱۸:۱)۔
- لُحی نے کس کی بابت نبوت کی؟ (۱ نثیفی ۱۹:۹)۔ بیان کریں کہ مسموح یسوع مسیح ہے۔ بچوں کی سمجھنے میں مدد کریں کہ انبیاء نے ہمیشہ یسوع مسیح کی گواہی دی ہے۔ آپ یسوع مسیح کی گواہی کیسے پاسکتے ہیں؟ گواہی دیں کہ ہر بچہ مورمن کی کتاب کے دُعا گو مطالعہ اور احکام کی فرمانبرداری کرنے سے جان سکتا ہے کہ یسوع نجات دہندہ ہے۔
- لُحی نبی کا کلام سن کر لوگوں نے کیا کیا؟ (۱ نثیفی ۱۹:۱-۲۰)۔ اگر آپ کو اس وجہ سے تنگ کیا جائے یا ہنسی اُڑائی جائے کہ آپ یسوع مسیح اور اُسکی کلیسیا پر ایمان رکھتے ہیں تو آپ کیا کریں گے؟
- لوگوں کے لُحی کو جان سے مارنے کی کوشش کرنے کے بعد، خُداوند نے اُسے کیا کرنے کا حکم دیا؟ (۱ نثیفی ۱۱:۲-۱۳)۔
- یروشلیم سے نکلنے وقت لُحی کے خاندان نے اپنے ساتھ کیا لیا؟ (۱ نثیفی ۴:۲)۔ زاوراہ کیا ہے؟ (کھانا، کپڑے، خیمے اور ایسی ہی دیگر اشیاء) لُحی کے خاندان نے پیچھے کیا چھوڑا؟
- لامن اور لیموئیل نے کیا کیا جب اُنہیں اپنا گھر اور سونا اور چاندی چھوڑنا پڑا؟ (۱ نثیفی ۱۱:۲-۱۳)۔ بڑوانے کا کیا مطلب ہے؟ (شکایت کرنا)۔ سرکشی کیا ہے؟ (ڈھٹائی، غرور)۔ اگر آپ کو اپنا گھر اور مال و متاع چھوڑنے کو کہا جائے تو آپ کیسا محسوس کریں گے؟
- نثیفی نے اپنے باپ کے خلاف بغاوت کیوں نہ کی؟ (۱ نثیفی ۱۶:۲)۔ بیان کریں کہ خُداوند سے فریاد کرنے کا مطلب مخلصی سے دُعا کرنا ہے اور اپنا دل نرم کرنے کا مطلب سننا اور فرمانبرداری کرنا ہے۔ نبی کی پیروی کرنے میں آپکی مدد کے لئے دُعا کیسے آپکے دل کو نرم کر سکتی ہے؟
- نثیفی نے لامن اور لیموئیل کے لئے کیسے پیار ظاہر کیا جب کہ وہ اُسکالیقین نہیں کرتے تھے؟ (۱ نثیفی ۱۸:۲)۔ کیا آپ نے کبھی کسی کے لئے دُعا کی ہے جو احکام کی پابندی نہ کر رہا ہو؟
- خُداوند نے نثیفی سے اُسکے ایمان کی بدولت کیا وعدہ کیا؟ (۱ نثیفی ۱۹:۲-۲۲)۔ آپکے لئے ایمان کیا معنی رکھتا ہے؟
- لُحی کے خاندان کے چلے جانے کے بعد، یروشلیم کے ساتھ کیا واقعہ پیش آیا؟ (۲ نثیفی ۴:۱)۔ کیا وہ باتیں ہمیشہ وقوع ہوتی ہیں جنکی نبی نبوت کرتے ہیں؟ (خُداوند نے سکھایا ہے کہ پاک کلام کی تمام نبوتیں اور وعدے پورے ہونگے۔ چاہے آسمان اور زمین ٹل جائیں۔ خُداوند نے جو کہا ہے ضرور پورا ہوگا) (دیکھئے تعلیم اور عہد ۱:۳۷-۳۸)۔
- لُحی کے خاندان نے کب یروشلیم چھوڑا؟ مورمن کی کتاب میں تمہیدوں میں پائی جانے والی تواریخ ہمیں بتاتی ہیں کہ واقعات کب رونما ہوئے۔ ق۔م۔ کا کیا مطلب ہے (قبل از مسیح)۔
- آج نبی کون ہے؟ (تصور اگر دستیاب ہے تو دکھائیں)۔ اُس نے ہمیں کیا کرنے کو کہا ہے؟ آپ چاہیں تو حالیہ پیغامات میں سے چند ایک اقتباسات بچوں کو بتا سکتے ہیں۔ اگر ہم موجودہ نبی کی پیروی کریں گے تو ہم کیسے برکت پائیں گے؟

آپ درج ذیل میں سے ایک یا زائد سرگرمیاں سبق کے دوران کسی بھی وقت، جائزے، خلاصے یا دعوت کے طور پر استعمال کر سکتے ہیں۔

۱۔ چند چیزیں یا چیزوں کی تصاویر لائیں جو لُحی کا خاندان بیان میں اپنے ساتھ لے کر گیا ہوگا، جیسے کہ خیمہ، کمبل، برتن، چھریاں، تیر اور کمان، رے، یا بیج۔ اُن چیزوں کا تصور کرنے اور نام بتانے کی بچوں کی حوصلہ افزائی کریں جو لُحی کا خاندان اپنے ساتھ لے کر گیا ہوگا۔

• آپ کے خیال میں لُحی کے خاندان کو ان اشیاء کی کیوں ضرورت تھی؟ اگر آپ لُحی کی مانند سفر پر جا رہے ہوں تو آپ کو اپنے ساتھ اور کیا لے جانے کی ضرورت ہوگی؟

• کونسی چیزیں پیچھے چھوڑنے میں آپ کو دقت ہوگی؟

۲۔ کلیسیاء کے صدور کی تصاویر دکھائیں۔ (انجیلی تصاویر ۵۰۶:۵۵-۶۲) اور بچوں کو بلحاظ زمانہ خدمت اُنکے نام زبانی یاد کرنے کا کہیں۔

۳۔ کلیسیاء کے تیر ہویں صدر، عزرائیٹ بینسن کا درج ذیل بیان بتائیں:

”میں کلیسیاء کے بچوں سے کلام کرنا۔ چاہوں گا...“

”میں آپ سے بہت پیار کرتا ہوں! ہمارا آسمانی باپ آپ سے بہت پیار کرتا ہے!

”آج میں آپ کو وہ سکھانے کی خواہش کرتا ہوں جو ہمارا آسمانی باپ چاہتا ہے کہ آپ جانیں تاکہ آپ اُس کی مرضی پوری کرنا سیکھ سکیں اور سچی خوشی سے لطف اندوز ہوں۔ یہ بات آپ کی اب اور زندگی بھر مدد کرے گی...“

”مورمن کی کتاب کے لئے آپ کی محبت کا سن کر میں بہت خوش ہوں۔ میں بھی اسے پیار کرتا ہوں اور آسمانی باپ آپ سے چاہتا ہے کہ آپ ہر روز مورمن کی کتاب میں سے پڑھا کریں۔ یہ آسمانی باپ کا آپ کے لئے خاص تحفہ ہے۔ اس کی تعلیمات کی پیروی کرنے سے، آپ اپنے آسمانی باپ کی مرضی پوری کرنا سیکھیں گے۔“ (in Conference Report, Apr. 1989, p. 102; or *Ensign*, pp. 81–82).

۴۔ کاغذ کے علیحدہ ٹکڑوں پر صدارتی مجلس اعلیٰ کے بیانات میں سے موجودہ نبی کے حالیہ بیانات کے مختصر اقتباسات نقل کریں۔ ان بیانات کو ایک ڈبے یا کاغذ کے لفافے میں ڈالیں اور بچوں کو باری باری اقتباسات نکالنے کی دعوت دیں۔ ہر بچے کی اقتباس پڑھنے کے بعد، اُسے نبی کی مشورت کی کیسے پیروی کرنا ہے، بتانے کا کہیں۔

۵۔ ایمان کے چھٹے رُکن پر گفتگو کریں اور اسے زبانی یاد کرنے میں بچوں کی مدد کریں۔

۶۔ ”اے خُدا، نبی کے لئے، ہم تیرا شکر کرتے ہیں“ کی آیات پڑھیں یا گائیں۔ (Hymn, 19)

نتیجہ

گواہی

گواہی دیں کہ چونکہ آسمانی باپ ہم سے محبت رکھتا ہے اس لئے اُس نے ہمیں آج بھی نبی دیے ہیں۔ گواہی دیں کہ اگر بچے موجودہ نبی کی پیروی کریں گے تو برکت پائیں گے۔

تجویدیں کہ بچے اس سبق کے جائزے کے طور پر، گھر میں انٹینی ۲ کا مطالعہ کریں۔

مجوزہ گھریلو مطالعہ

ایک بچے کو اختتامی دُعا کرنے کی دعوت دیں۔

## پیتل کے اوراق حاصل کرنا

مقصد

بچوں کی سمجھنے میں مدد کرنا کہ آسمانی باپ اُن کی مدد کرتا ہے جو اُس پر بھروسہ کرتے اور اُسکے احکام کی فرمانبرداری کرتے ہیں۔

تیاری

۱۔ دُعا گو ہو کر انٹینی ۳-۵ کا مطالعہ کریں۔ پھر سبق پڑھیں اور فیصلہ کریں کہ آپ بچوں کو صحیفائی احوال کیسے سکھانا چاہتے ہیں۔  
(دیکھئے ”اپنے اسباق تیار کرنا“، صفحہ vi، اور ”پاک کلام میں سے سکھانا“، صفحہ vii)۔

۲۔ مباحثہ کے سوالات اور بہتری کی اُن سرگرمیوں کا انتخاب کریں جو بچوں کو شامل کریں اور سبق کا مقصد حاصل کرنے میں اُن کی بہترین مدد کریں۔

۳۔ اگر ممکن ہو، تو بچے کے لئے اُسکے نام کے ساتھ ”میں بیابان میں جاؤں گا اور وہ کام کروں گا جِنکا خُداوند نے حکم دیا ہے“ (انٹینی ۳: ۷) کی نقل تیار کریں۔ (سبق کے آخر میں نمونہ دیکھیں)۔

۴۔ مطلوبہ اشیاء:

الف۔ ہر بچے کے لئے مورمن کی کتاب۔

ب۔ سبق کے آخر میں کاغذ سے ڈھکی، خفیہ تحریر دی گئی ہے۔ اسے ایک کاغذ کے پرچے یا چاک بورڈ پر لکھا جاسکتا ہے۔

پ۔ تصاویر ۶-۴، لُچی کے بیٹے لائن کو مال و دولت پیش کر رہے ہیں؛ ۴-۷، فرشتہ لامن اور لیوئیل کو روک رہا ہے؛ اور ۴-۸، نیئی پیتل کے اوراق لیکر لُچی کے پاس واپس آ رہا ہے۔

مجوزہ سبق تیاری

ایک بچے کو افتتاحی دُعا کرنے کی دعوت دیں

توجہ دلاؤ سرگرمی

کاغذ کے ساتھ ڈھکی خفیہ تحریر، سامنے لگائیں اور پوچھیں کیا کوئی اسے پڑھ سکتا ہے۔ وضاحت کریں کہ آسمانی باپ کے چند حکم فرمانبرداری کرنے میں مشکل نظر آسکتے ہیں، ویسے جیسے پیغام پڑھنا مشکل ہو سکتا ہے لیکن مدد کے ساتھ پیغام پڑھے جاسکتے ہیں۔ اسی طرح، آسمانی باپ کی مدد سے ہم تمام احکام کی فرمانبرداری کر سکتے ہیں۔

• کون سے چند کام ہیں جو آسمانی باپ نے ہمیں کرنے کا حکم دیا ہے؟

• آپ کا کیا خیال ہے کہ آسمانی باپ احکام ماننے میں ہماری کیسے مدد کر سکتا ہے؟

بیان کریں کہ آسمانی باپ ہماری مدد کرے گا اگر ہم اُس پر ایمان رکھیں اور اُس پر بھروسہ کریں۔ بیان کریں کہ اس سبق میں بچے سیکھیں گے کہ آسمانی باپ نے لُچی کے بیٹوں کی ایک ایسے حکم کو ماننے میں کیسے مدد کی جو پہلے اُنہیں پورا کرنا مشکل نظر آتا تھا۔

صحیفائی بیان

مجوزہ تصویر استعمال کر کے انٹینی ۳-۵ میں سے نیئی اور اُسکے بھائیوں کا پیتل کے اوراق لینے کے لئے یروشلیم کی طرف لوٹنے کا احوال بتائیں۔ (صحیفائی احوال بتانے کے واسطے مجوزہ طریقوں کے لئے ”پاک کلام میں سے سکھانا“ دیکھیں، صفحہ vii)۔ بچوں کی سمجھنے میں مدد کریں کہ نیئی کی مانند، وہ بھی احکام ماننے کے لئے مدد پاسکتے ہیں اگر وہ ایمان رکھیں۔

گفتگو اور قابل اطلاق سوالات

جب آپ اپنا سبق تیار کریں تو درج ذیل سوالات اور صحیفائی حوالہ جات کا مطالعہ کریں۔ ایسے سوالات استعمال کریں جو آپ محسوس کرتے ہوں کہ بچوں کے، پاک کلام کو سمجھنے اور اصولوں کو اپنی زندگیوں میں اپنانے میں بہترین مدد کریں گے۔ جماعت میں بچوں کے ساتھ حوالہ جات پڑھنے سے پاک کلام کی بصیرت حاصل کرنے میں اُنہیں مدد ملے گی۔

- آسمانی باپ نے لچی کو خواب میں کیا حکم دیا؟ (۱ نیفی ۲:۳-۴) لچی کے خاندان کو پیتل کے اوراق کی کیوں ضرورت تھی؟ (۱ نیفی ۳:۱۹-۲۱) پیتل کے اوراق لچی کی نسل کے لئے کیسے برکت کا باعث ہوتے؟ (۱ نیفی ۵:۲۱-۲۲)
- لامن اور لیوٹیل نے کیا کیا جب انہیں پیتل کے اوراق حاصل کرنے کے لئے یروشلیم واپس جانے کا حکم ملا؟ (۱ نیفی ۳:۲۸، ۲۸، ۳۱)
- جب نیفی کو پیتل کے اوراق حاصل کرنے کا حکم دیا گیا تو اُس نے کیا کیا؟ (۱ نیفی ۳:۵-۷، ۱۵، ۲۱) نیفی، خُداوند کی ہر بات کو کیوں خوشی سے ماننا چاہتا تھا؟ وہ کیسے جانتا تھا کہ خُداوند اوراق حاصل کرنے میں اُسکی مدد کرے گا؟  
خفیہ تحریر کی طرف اشارہ کریں اور جماعت کو اکٹھے مل کر خفیہ تحریر پڑھنے کا موقع دیں۔ ۱ نیفی ۳:۷ کے معنوں پر گفتگو کریں۔
- پیتل کے اوراق پانے میں کس نے نیفی کی مدد کی؟ (۱ نیفی ۴:۶) ہم رُوح القدس کی مدد اور رہنمائی پانے کے کیسے لائق ہو سکتے ہیں؟
- بعض اوقات احکام کی فرمانبرداری کرنا کیوں مشکل ہوتا ہے؟ احکام کی فرمانبرداری کرنے میں نیفی کا نمونہ کیسے ہماری مدد کر سکتا ہے؟ (۱ نیفی ۷:۱۲)
- ہم یسوع کی پیروی کرنا کیسے سیکھ سکتے ہیں، جیسے نیفی نے کی؟

## بہتری کی سرگرمیاں

آپ درج ذیل میں سے ایک یا زائد سرگرمیاں سبق کے دوران کسی بھی وقت جائزے، خلاصے، یاد عوت کے طور پر استعمال کر سکتے ہیں۔

- ۱۔ ۱ نیفی ۳:۷ زبانی یاد کرنے میں بچوں کی مدد کریں۔ تجویز دیں کہ وہ مورمن کی کتاب پر اپنی ذاتی جلدوں میں اس آیت پر نشان لگائیں۔
- ۲۔ جماعت کے ساتھ ایمان کا تیسرا رکن زبانی یاد کریں اور زیر گفتگو لائیں۔ زور دیں کہ ہمیں ہمیشہ آسمانی باپ کے احکام کی فرمانبرداری کرنی چاہیے اور کہ وہ ہمیں برکت دے گا اگر ہم فرمانبرداری کریں گے۔
- ۳۔ کئی ایک بچوں کو درج ذیل جملے کیساتھ بیان ختم کرنے کی دعوت دیں، ”میں آسمانی باپ اور یسوع مسیح پر ایمان کا اظہار کرتا ہوں جب میں \_\_\_\_\_۔“
- ۴۔ گائیں یا ان الفاظ کا مطالعہ کریں (Children’s Songsbook, p. 120) or “Nephite’s Courage” (Children’s Songsbook, p. 146).  
“Keep the Commandments”
- ۵۔ درج ذیل طرح کی، چند تصاویر یا اشیاء سامنے رکھیں، جو ہمیں اُن کاموں کی یاد دلاتی ہیں جو آسمانی باپ نے ہمیں کرنے کو کہا ہے۔ (چرچ کے کتب خانے میں تصویروں کے نمبر قوسوں میں لکھے ہیں۔) احکام اور اُن سے منسلک برکتوں پر گفتگو کریں۔  
دُعا کرنا (۶۲۲۱۷)  
مشن پر جانا (۶۲۶۱۱)  
ہر ایک سے شفقت اور عزت سے پیش آنا (۶۲۳۱۶)  
ہیکل میں جانا (۶۲۵۵۹)  
عشاء رسانی لینا (۶۲۰۲۱)  
دہ کی ادا کرنا (دہ کی کالفاہ دکھائیں)



پاک کلام کا مطالعہ کرنا (۶۲۳۷۳)  
حکمت کے کلام پر عمل کرنا (مناسب خوراک اور ورزش کی تصاویر دکھائیں)  
خاندانی شام منانا (۶۲۵۲۱)

نتیجہ

گواہی

گواہی دیں کہ احکام کی فرمانبرداری کرنے میں آسانی باپ ہماری مدد کریگا۔ آپ ایک تجربہ بتا سکتے ہیں جب آپ نے احکام ماننے کے لئے ایمان کا مظاہرہ کیا ہو اور آپکو برکت ملی ہو، جیسے کہ سبت کا دن پاک ماننے یا دوسروں پر مہربان ہونے سے۔

اگر ممکن ہو، تو بچوں کو پیغام ”میں جاؤں اور وہ کام کروں گا جنکا خداوند نے حکم دیا ہے“ (۱ ٹیٹھی ۳: ۷) کی نقول دیں۔ اُنکی نقول پر بچوں کے نام لکھیں اور انہیں بھی اسے اپنا وعدہ بنانے کی دعوت دیں۔

مجوزہ طور پر خاندان سے بائٹنا بچوں کی حوصلہ افزائی کریں کہ وہ سبق کا ایک خاص حصہ اپنے خاندانوں کے ساتھ بائٹیں، جیسے کہانی، سوالات یا سرگرمی کے طور پر، یا اپنے خاندانوں کے ساتھ مل کر ”مجوزہ گھریلو مطالعہ“ کریں۔

تجویز دیں۔ بچے اس سبق کے جائزہ کے طور پر گھر میں ۱ ٹیٹھی ۳: ۷-۸ کا مطالعہ کریں۔

ایک بچے کو اختتامی دُعا کرنے کی دعوت دیں۔

مجوزہ گھریلو مطالعہ

میں جاؤں گا اور  
وہ کام کروں گا جنکا  
خداوند نے حکم دیا ہے۔  
۱ نیفی ۳:۳۔

میں جاؤں گا اور  
وہ کام کروں گا جنکا  
خداوند نے حکم دیا ہے۔  
۱ نیفی ۳:۳۔

میں جاؤں گا اور  
وہ کام کروں گا جنکا  
خداوند نے حکم دیا ہے۔  
۱ نیفی ۳:۳۔

میں جاؤں گا اور  
وہ کام کروں گا جنکا  
خداوند نے حکم دیا ہے۔  
۱ نیفی ۳:۳۔

## زندگی کا درخت

مقصد

خُدا کے کلام کی فرمانبرداری کرنے اور ابدی زندگی کے لائق ہونے کی ہر بچے کی خواہش کو مضبوط کرنا۔

تیاری

۱۔ دُعا گو ہو کر انجیلی ۸، ۱۱ اور ۲۱:۱۵-۳۶ کا مطالعہ کریں پھر سبق کا مطالعہ کریں اور فیصلہ کریں کہ آپ بچوں کو صحیفائی احوال کیسے سکھانا چاہتے ہیں۔ (دیکھئے ”اپنے اسباق تیار کرنا“، صفحہ vi، اور ”پاک کلام میں سے سکھانا“، صفحہ vii)۔

۲۔ مباحثہ کے سوالات اور بہتری کی اُن سرگرمیوں کا انتخاب کریں جو بچوں کو شامل کریں اور سبق کا مقصد حاصل کرنے میں اُن کی بہترین مدد کریں۔

۳۔ اگر ممکن ہو، ہر بچے کے لئے زندگی کے درخت کی لیبل شدہ نقل تیار کریں، (سبق کے آخر میں نمونہ دیکھیں)۔

۴۔ مطلوبہ اشیاء:

الف۔ ہر بچے کے لئے مورمن کی کتاب۔

ب۔ پندرہ فٹ لمبی ستلی یا ڈوری، رسہ؛ آنکھوں پر باندھنے کی پٹی اور دو لفظی کارڈ، ایک پر پیدائش لکھا ہو اور دوسرے پر ابدی زندگی۔

پ۔ زندگی کے درخت کے معنوں اور علامتوں والا چارٹ، کاغذ کی پیٹوں سے ڈھکے ہوئے معنوں کے ساتھ۔

ت۔ تصاویر ۴-۹، یسوع المسیح (انجیلی تصاویر ۲۳۰:۲۲۵-۶۲۵)؛ ۴-۱۰، یسوع کی پیدائش (انجیلی تصاویر ۲۰۰:۶۲۱۱۶)؛

۴-۱۱، مصلوبیت (انجیلی تصاویر ۲۳۰:۶۲۵)؛ ۴-۱۲، زندگی کے درخت سے متعلق لُحی کا خواب (۶۲۶۲۰)؛

۴-۱۳، زندگی کا درخت اور لوہے کا عصا؛ اور ۴-۱۴، لُحی پھل تک پہنچ رہا ہے۔

مجوزہ سبقی تیاری

ایک بچے کو افتتاحی دُعا کرنے کی دعوت دیں۔

توجہ دلاؤ سرگرمی

دو بچوں کو جماعت کے سامنے کھڑا کریں، ایک کو کمرے کی ایک طرف اور دوسرے کو دوسری طرف۔ پہلے بچے کو پیدائش لکھا ہوا کارڈ پکڑنے کا کہیں اور دوسرے بچے کو ابدی زندگی لکھا ہوا کارڈ پکڑنے کا کہیں ایک تیسرے بچے کی آنکھوں پر پٹی باندھیں۔ اُسے چند مرتبہ کو چکر دینے کے بعد، دیکھیں کہ کیا وہ پہلے بچے سے دوسرے بچے کی طرف مدد کے بغیر جاسکتا / سکتی ہے۔ تب دونوں بچوں کو اپنے درمیان رسہ یا ڈوری دیں۔ پھر دونوں بچوں کو اپنے درمیان رسہ پکڑنے کا کہیں۔ پٹی بندھے ہوئے بچے کو اس مرتبہ رسہ پکڑ کر ایک بچے سے دوسرے بچے کی طرف جانے کا کہیں۔ گفتگو کریں کہ دوسری بار جانا آسان کیوں تھا۔ بیان کریں کہ ہمارے زمین پر رہنے کے دوران ہم سب آسمانی باپ کی طرف لوٹنے کی کوشش کر رہے ہیں۔ اُس نے ہمیں تھامنے کے لئے کچھ دیا ہے تاکہ ہم واپس اُس کی طرف اپنا راستہ تلاش کر سکیں۔

• آسمانی باپ نے اپنی حضوری میں ہمارے واپس لوٹنے میں ہماری رہنمائی کے لئے کیا دیا ہے؟ (پاک کلام، انبیاء، رُوح القدس)۔

یسوع مسیح کی تصویر دکھائیں اور بچوں کو بتائیں کہ یہ سبق وضاحت کرے گا کہ کیسے یسوع مسیح کی تعلیمات کی پیروی کرنے سے آسمانی باپ کی حضوری میں واپس لوٹنے میں ہماری مدد ہو سکتی ہو۔

مجوزہ تصویر اور مورمن کی کتاب استعمال کر کے ۱ نیفی ۸ میں سے لُحی کا خواب اور ۱ نیفی ۱۱ اور ۱۵:۲۱-۳۶ میں سے خواب کی تفسیر سکھائیں۔ (صحیفائی احوال سکھانے کے واسطے مجوزہ طریقوں کے لئے، ”پاک کلام میں سے سکھانا“ دیکھیں، صفحہ vii)۔ بیان کریں کہ پاک کلام میں کثرت سے علامتیں استعمال کی گئی ہیں۔ علامت عموماً ایک شناسا چیز ہوتی ہے جو اصول یا تعلیم کی نمائندگی کرنے کے لئے استعمال کی جاتی ہے۔ مثلاً، بڑھ پائیزگی کی علامت ہو سکتا ہے، پس یسوع مسیح خُدا کا بڑھ کہلاتا ہے۔ بیان کریں کہ بچے اس سبق میں علامتوں اور اُنکے معنوں کی بابت سیکھیں گے جو لُحی نے خواب میں دیکھیں۔

گفتگو اور قابلِ اطلاق سوالات

جب آپ اپنا سبق تیار کریں تو درج ذیل سوالات اور صحیفائی حوالہ جات کا مطالعہ کریں۔ ایسے سوالات استعمال کریں جو آپ محسوس کرتے کہ بچوں کے پاک کلام کو سمجھنے اور اصولوں کو اپنی زندگیوں میں اپنانے میں اُنکی بہترین مدد کریں گے۔ جماعت میں بچوں کے ساتھ حوالہ جات پڑھنے سے پاک کلام کی بصیرت حاصل کرنے میں اُنہیں مدد ملے گی۔

- لُحی کیوں چاہتا تھا کہ اُس کا خاندان زندگی کے درخت کا پھل کھائے؟ (۱ نیفی ۸:۱۰-۱۲)۔ آسمانی باپ کیا چاہتا ہے کہ اُسکے تمام بچے کریں؟
- آپ کا کیا خیال ہے کہ لُحی کے بعض بیٹوں نے درخت کا پھل کیوں کھایا اور بعض نے کیوں نہیں کھایا؟ (۱ نیفی ۸:۱۳-۱۷) کوئی چند وجوہات ہیں کہ ہم ہمیشہ آسمانی باپ کے احکام نہیں مانتے؟
- لُحی کے خواب میں علامتوں کا کیا مطلب ہے؟ زندگی کے درخت کی علامتوں اور معنوں والا چارٹ دکھائیں۔

معنی:	علامات:
۱- جہان کو اپنا کلوٹا بیٹا دینے میں خُدا کی محبت (۱ نیفی ۱۱:۲۱-۲۲؛ یوحنا ۳:۱۶)	۱- درخت (۱ نیفی ۸:۱۰)
۲- ابدی زندگی (۱ نیفی ۱۵:۳۶؛ تعلیم اور عہد ۱۴:۷)	۲- پھل (۱ نیفی ۸:۱۱)
۳- خُدا کا کلام (۱ نیفی ۱۵:۲۳-۲۴)	۳- لوہے کی سلاخ (۱ نیفی ۸:۱۹)
۴- اہلیس کی آزمائشیں (۱ نیفی ۱۲:۱۷)	۴- تاریکی کی دھند (۱ نیفی ۸:۲۳)
۵- دُنیا کا غرور (۱ نیفی ۱۱:۳۶)	۵- عظیم اور کشادہ عمارت (۱ نیفی ۸:۲۶-۲۷)

- جب نیفی نے فرشتہ کو درخت کے معنی ظاہر کرنے کا کہا تو اُس نے نجات دہندہ کی پیدائش اور خدمت کی روپا دیکھی۔ یسوع مسیح کی پیدائش اور خدمت ہمارے لئے خُدا کی عظیم محبت کو کیسے ظاہر کرتی ہیں؟
- درخت کا پھل کس کی نمائندگی کرتا ہے؟ (ابدی زندگی کی نعمت کو) نیفی نے دیکھا یسوع مسیح، ہمارے لئے اپنی محبت کی بدولت، ہمارے گناہوں کے واسطے مصلوب ہو گا تاکہ ہم توبہ کر سکیں اور ابدی زندگی پاسکیں۔ بیان کریں کہ ابدی زندگی کا مطلب سیلیسٹیل بادشاہی میں خاندانوں کی حیثیت سے آسمانی باپ کے ساتھ سکونت کرنا ہے۔ ابدی زندگی پانے کے لئے ہمیں کیا کرنا چاہیے؟
- لوہے کا عصا کس کی نمائندگی کرتا ہے؟ (خُدا کا کلام) روزانہ مورمن کی کتاب پڑھنا کس طرح آسمانی باپ کی طرف واپسی کے راستے پر قائم رہنے میں ہماری مدد کرتا ہے؟ (۱ نیفی ۱۵:۲۴)۔ مورمن کی کتاب پڑھنے سے آپ کو کیسے برکت ملی ہے؟

• تاریکی کی دھند کس چیز کو ظاہر کرتی ہے؟ (ابلیس کی آزمائشیں، جو ہمیں پریشان کر سکتی ہیں اور ہمیں برگشتہ کرتی ہیں۔) تنگ اور سکڑے راستے کو چھوڑنے کے لئے شیطان ہمیں کس طرح آزماتا ہے؟ اُسکی آزمائشوں کی مزاحمت کرنے کے لئے ہم کیا کر سکتے ہیں؟ اگر ہم تنگ اور سکڑے راستے پر رہیں تو ہم کیونکر زیادہ خوش رہیں گے؟

• عظیم اور کشادہ عمارت کس چیز کو ظاہر کرتی ہے؟ (دُنیا کا غور) کن طریقوں سے آپکا مذاق اڑایا گیا ہے چونکہ آپ صحیح کام کرنے کی کوشش کر رہے تھے؟ جو لوگ ہمارا مذاق اڑاتے ہیں اُن پر کون اثر پذیر ہوتا ہے۔

اگر ممکن ہو تو گھر لے جانے کے واسطے، ہر بچے کو لُحی کے خواب کی لیبل شدہ تصویر دیں۔ بچوں کو ایسے انتخابات کی تجاویز دینے کا کہیں جو وہ آئندہ ہفتے کے دوران کریں گے جو کہ لوہے کی سلاخ کو تھامے رکھنے میں اُنکی مدد کریں گے۔ (جوابات میں، مورمن کی کتاب سے بلاناہ مطالعہ، والدین کی فرمانبرداری، دُعا، دیانتدار ہونا، اچھے دوستوں کا انتخاب، اچھی تفریح کا انتخاب شامل ہو سکتے ہیں)

آپ درج ذیل میں سے ایک یا زائد سرگرمیاں سبق کے دوران کسی بھی وقت جائزے، خلاصے یا دعوت کے طور پر استعمال کر سکتے ہیں۔

بہتری کی سرگرمیاں

۱۔ ملانے کا کھیل کھیلیں۔ زندگی کے درخت کی علامتوں اور معنوں والے چارٹ سے معلومات استعمال کر کے، لُحی کے خواب سے ہر علامت اور ہر علامت کے معنی ۵x۳ کے علیحدہ کارڈ پر لکھیں۔ مماثل تصویروں یا علامتوں کے تین سیٹ بنانے کے لئے ۵x۳ کے چھ اور کارڈ استعمال کریں، جیسے کہ مسکراتے چہرے، ستارے اور دل۔ کارڈوں کو آپس میں گڈڈ کریں اور اُنہیں چارکالموں میں میز یا فریش پر اُلٹا کر رکھ دیں۔ ایک وقت میں ایک بچے کو آنے اور دو کارڈوں کو سیدھا کرنے کا کہیں۔ ہر کارڈ پر کیا لکھا ہے بلند آواز سے پڑھیں۔ اگر کارڈ آپس میں ملتے ہیں؛ تو اُنہیں سیدھا رہنے دیں۔ جب سب کارڈ سیدھے ہو جائیں تو کھیل ختم ہو جائیگا۔

۲۔ ۱ نیفی ۱۵:۲۳-۲۴ زبانی یاد کرنے میں بچوں کی مدد کریں۔

۳۔ گائیں یا مطالعہ کریں "I Will Follow" (Children's Songbook, p. 34), "He Sent His Son" (Children's Songbook, p. 164), "I am a Child of God" (Children's Songbook, p. 2), or "The Iron Rod" (Hymn, no. 274).

نتیجہ

گواہی

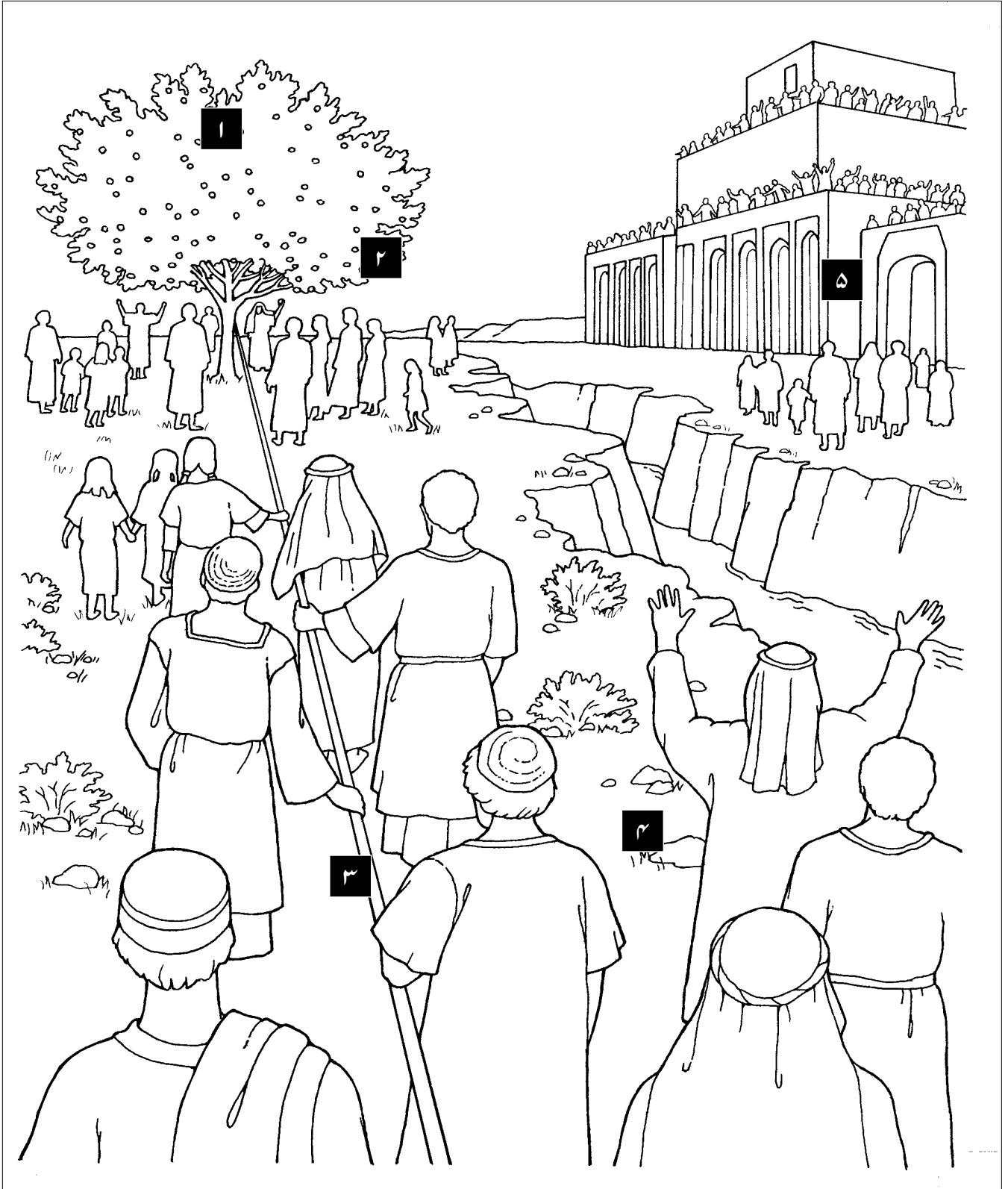
گواہی دیں کہ احکام کی فرمانبرداری کرنے سے ہم آسمانی باپ کے ساتھ رہنے کے لئے دوبارہ اُسکی طرف لوٹ سکتے ہیں۔

مجوزہ طور پر خاندان سے باٹنا بچوں کی حوصلہ افزائی کریں کہ وہ سبق کا ایک خاص حصہ اپنے خاندانوں کے ساتھ باٹنیں، جیسے کہانی، سوالات یا سرگرمی کے طور پر، یا اپنے خاندانوں کے ساتھ مل کر "مجوزہ گھریلو مطالعہ" کریں۔

تجویز دیں کہ بچے اس سبق کے جائزے کے طور پر گھر میں، ۱ نیفی ۸:۵-۳۴ کا مطالعہ کریں۔

مجوزہ گھریلو مطالعہ

ایک بچے کو اختتامی دُعا کرنے کی دعوت دیں۔



۵ عظیم اور کشادہ عمارت۔  
(۱ نیشئی ۲۶:۸-۲۷:۲۷)  
دُنیا کا غرور  
(۱ نیشئی ۳۶:۱۱)

۴ تاریکی کی دھند۔  
(۱ نیشئی ۳۳:۸)  
ابلیس کی آزمائشیں۔  
(۱ نیشئی ۱۲:۱۲)

۳ لوہے کی سلاخ۔  
(۱ نیشئی ۱۹:۸)  
خُدا کا کلام۔  
(۱ نیشئی ۲۳:۱۵-۲۴:۲۴)

۲ پھل  
(۱ نیشئی ۱۱:۸)  
ابدی زندگی  
(۱ نیشئی ۳۶:۱۵)  
تعلیم اور عہد (۷:۱۳)

۱ درخت۔  
(۱ نیشئی ۱۰:۸)  
جہان کو اپنا کھوتا بننا دینے  
میں خُدا کی محبت۔  
(۱ نیشئی ۲۱:۱۱-۲۲:۲۲)  
پوچھنا (۱۶:۳)

# بیابان میں لُحی اور اُسکے خاندان کی رہنمائی کی جاتی ہے

بچوں کی یہ سمجھنے میں مدد کرنا کہ اگر وہ اپنی ہر ممکن کوشش کریں گے اور آسمانی باپ پر بھروسہ رکھیں گے تو وہ اُن کی رہنمائی کرے گا۔

مقصد

- ۱۔ دُعا گو ہو کر انیفی ۱۶، ایلم ۳: ۳۸-۳۶ اور امثال ۳: ۵-۶ کا مطالعہ کریں۔ پھر سبق کا مطالعہ کریں اور فیصلہ کریں کہ آپ بچوں کو صحیفائی احوال کیسے سکھانا چاہتے ہیں۔ (دیکھئے ”اپنے اسباق تیار کرنا“، صفحہ vi، اور ”پاک کلام میں سے سکھانا“ صفحہ vii)۔
- ۲۔ مباحثہ کے سوالات اور بہتری کی اُن سرگرمیوں کا انتخاب کریں جو بچوں کو شامل کریں اور سبق کا مقصد حاصل کرنے میں اُنکی بہترین مدد کریں۔
- ۳۔ سبق پڑھانے سے پہلے، توجہ دلاؤ سرگرمی کی مشق کر لیں تاکہ آپ جانتے ہوں کہ اسے کیسے کرنا ہے۔

تیاری

۴۔ مطلوبہ اشیاء:

- الف۔ ہرنچے کے لئے مورمن کی کتاب۔
- ب۔ ہرنچے کے لئے کتاب مقدس۔
- پ۔ ہرنچے کے لئے ۱۲۰ انچ (۵۰ سینٹی میٹر) ڈوری کا ٹکڑا۔
- ت۔ تصاویر ۴-۱۵، لحونا (انجیلی تصاویر ۲۰۲؛ ۳۰۲؛ ۶۲۰؛ ۶۲۰)، اور ۲-۱۶، انیفی اور اُسکی ٹوٹی کمان۔

ایک بچے کو افتتاحی دُعا کرنے کی دعوت دیں۔

مجوزہ سبق تیاری

ہرنچے کو ۱۲۰ انچ (۵۰ سینٹی میٹر) لمبی ڈوری کا ٹکڑا دیں۔ انہیں ڈوری کا ایک سرا اپنے دائیں ہاتھ میں اور دوسرا اپنے بائیں ہاتھ میں پکڑنے کا کہیں۔ انہیں ڈوری کے سرے چھوڑے بغیر گرہ لگانے کا کہیں۔ اگر آپ کے پاس ڈوری کافی نہ ہو، تو ایک بچے سے جماعت کے سامنے سرگرمی کروائیں۔

توجہ دلاؤ سرگرمی

• کیا یہ کرنا بہت مشکل یا ناممکن نظر آتا ہے؟

بچوں کو دوبارہ گرہ لگانے کی کوشش کرنے کا کہیں، لیکن اس بار اُنہیں پہلے بازو موڑنے اور پھر بازو مڑے رکھتے ہوئے اپنے دائیں ہاتھ سے ڈوری کا ایک سرا اور بائیں ہاتھ سے دوسرا سرا پکڑنے کا کہیں۔ جب وہ اپنے بازو کھولیں تو انہیں دونوں سروں کو تھامے رکھنے کا کہیں۔ اُن کی ڈوری میں گرہ لگ جائے گی۔ بچوں سے ڈوریاں اکٹھی کر لیں۔ نشاندہی کریں آپ کے بتانے سے وہ گرہ لگا سکے ہیں۔ بتائیں کہ اس طرح ہم سب کی زندگیوں میں مسائل ہیں جن کو حل کرنا ناممکن لگتا ہے۔ اگر ہم اپنی ہر ممکن کوشش کریں اور آسمانی باپ پر بھروسہ رکھیں تو وہ جواب تلاش کرنے میں ہماری مدد کرے گا۔

مناسب اوقات پر تصاویر استعمال کر کے انیفی ۱۶: ۱-۳۲ میں سے بچوں کو لُحی کے خاندان کا لحونا سے رہنمائی پانے اور انیفی کی ٹوٹی کمان کے واقعات بتائیں۔ (صحیفائی احوال سکھانے کے واسطے مجوزہ طریقوں کے لئے، ”پاک کلام میں سے سکھانا“، دیکھیں صفحہ vii)۔ اپنی بہترین کوشش کرنے اور نجات دہندہ پر ہرگز بھروسہ کرنے کی بچوں کی حوصلہ افزائی کریں۔

صحیفائی احوال

جب آپ اپنا سبق تیار کریں تو درج ذیل سوالات اور صحیفائی حوالہ جات کا مطالعہ کریں۔ ایسے سوالات استعمال کریں جو آپ محسوس کرتے ہوں کہ بچوں کے پاک کلام کو سمجھنے اور اُصولوں کو اپنی زندگیوں میں اپنانے میں مدد دیں گے۔ جماعت میں بچوں کے ساتھ حوالہ جات پڑھنے سے پاک کلام کی بصیرت حاصل کرنے میں اُنہیں مدد ملے گی۔

- لُحی کو اپنے ایمان اور فرمانبرداری کی بدولت کیسے برکت ملی جب اُس نے بیابان میں سفر کیا؟ (انٹیفی ۱۶:۱۰-۱۰)
- انٹیفی کے بھائیوں اور باپ نے کیا کیا جب انٹیفی اپنی لوسے کی کمان توڑ بیٹھا؟ (انٹیفی ۱۶:۱۷-۲۱) جب کام اُس طرح نہیں ہوتے جیسے ہم چاہتے ہیں تو شکایت کرنا کیوں آسان ہوتا ہے؟
- اگرچہ انٹیفی بھوکا اور تھکا تھا، اُس نے شکایت نہ کی۔ اُس نے مسئلہ کو حل کرنے کے لئے کیا کیا؟ (انٹیفی ۱۶:۲۲-۳۲)
- انٹیفی نے اپنے باپ سے مدد کیوں مانگی؟ (انٹیفی ۱۶:۲۳-۲۴) آپ کے مشکل وقت میں والدین نے آپ کی کیسے مدد کی ہے؟
- انٹیفی کی طرح، آپ، کس طرح اپنے والدین اور اپنے بہن بھائیوں کے لئے اچھا نمونہ ہو سکتے ہیں؟
- لُحونا (پیتل کا گیند) کیسے کام کرتا تھا؟ (انٹیفی ۱۶:۲۶-۳۰)
- اپنی طرف واپس راستہ دکھانے کے لئے آسمانی باپ نے ہمیں کیا دیا ہے؟ (ایلما ۳:۳۴-۴۵) ہم مسیح کا کلام کہاں پاسکتے ہیں؟ (پاک کلام میں) مسیح کے کلام سے رہنمائی پانے کے واسطے ہمارے لئے کیا کرنا ضروری ہے؟ (ایلما ۳:۳۶-۳۷)
- اگر ہم آسمانی باپ سے مدد چاہتے ہیں تو ہمیں کیا لازمی کرنا چاہیے؟
- اگر ہم اُس پر ایمان اور بھروسہ رکھیں تو آسمانی باپ کیا کرے گا؟ (امثال ۳:۵-۶) آپ آسمانی باپ پر بھروسہ کیسے ظاہر کر سکتے ہیں؟ آپ کیوں خیال کرتے ہیں کہ آسمانی باپ چاہتا ہے ہم اس پر بھروسہ کریں اور اپنی ہر ممکن کوشش کریں؟

## بہتری کی سرگرمیاں

آپ درج ذیل میں سے ایک یا زائد سرگرمیاں سبق کے دوران کسی بھی وقت جائزے، خلاصے، یاد عوت کے طور پر استعمال کر سکتے ہیں۔

- ۱۔ بچوں کو انٹیفی کی ٹوٹی کمان کی کہانی دہرانے کا کہیں۔ بچوں کو گفتگو کرنے کا کہیں کہ کیا وہ لُحی کے خاندان کے ارکان کی مانند ہونا پسند کریں گے اگر انہیں مسائل کا سامنا ہو۔
- ۲۔ بچوں سے ٹوٹی کمان کا ڈرامہ کروائیں۔ تب انہیں خاکہ پیش کرنے کا کہیں کہ اگر لامن اور لیموٹیل نے خُداوند پر بھروسہ کیا ہوتا تو کیا ہوتا۔
- ۳۔ بچوں سے پوچھیں کہ انجیل کا پہلا اُصول کیا ہے۔ زور دیں کہ وہ لازماً یسوع مسیح پر ایمان رکھیں۔ ایمان کا چوتھا رکن زبانی یاد کرنے میں اُن کی مدد کریں۔
- ۴۔ انٹیفی کے پیتل کے اوراق حاصل کرنے والی کہانی کا جائزہ لیں جیسے کہ انٹیفی ۳-۵ میں مرقوم ہے۔ تب انٹیفی نے کیا کیا اس کا موازنہ اُس سے کریں جب اُس کی کمان ٹوٹی۔ بچوں کی سمجھنے میں مدد کریں کہ دونوں مرتبہ اُس نے وہ سب کچھ کیا جو وہ کر سکتا تھا اور آسمانی باپ پر اپنی مدد کے لئے بھروسہ کیا۔

۵۔ گائیں یا مطالعہ کریں "Faith" (Children's Songbook, p. 96), "Seek the Lord Early" (Children's Songbook, p. 108).



بچوں کو ایسے وقت کا بتائیں جب آپ نے کبھی مشکل کام میں مدد کے لئے آسمانی باپ پر بھروسہ کیا ہو۔ اپنی ہر ممکن کوشش کرنے اور پھر اپنا بھروسہ آسمانی باپ پر رکھنے کی اہمیت کی گواہی دیں۔ بچوں کو آنے والے ہفتہ میں نیٹھی کے بارے سوچنے اور جب مسائل آئیں تو اُس کی مانند بننے کی کوشش کرنے کی دعوت دیں۔

مجوزہ طور پر خاندان سے بائٹنا بچوں کی حوصلہ افزائی کریں کہ وہ سبق کا ایک خاص حصہ اپنے خاندانوں کے ساتھ بانٹیں، جیسے کہانی، سوالات یا سرگرمی کے طور پر، یا اپنے خاندانوں کے ساتھ مل کر ”مجوزہ گھریلو مطالعہ“ کریں۔

تجویز دیں کہ بچے اس سبق کے جائزے کے طور پر گھر میں، ۱ نیٹھی ۱۶:۱۸-۳۲ کا مطالعہ کریں۔

مجوزہ گھریلو مطالعہ

ایک بچے کو اختتامی دُعا کرنے کی دعوت دیں۔

مقصد بچوں کی اچھا نمونہ پیش کرنے اور آسمانی باپ کے احکام کی فرمانبرداری کر کے اپنے خاندانوں پر رُوحانی اثر ڈالنے میں مدد کرنا ہے۔

تیاری ۱۔ دُعا گو ہو کر نیفی ۷ کا مطالعہ کریں۔ پھر سبق کا مطالعہ کریں اور فیصلہ کریں کہ آپ بچوں کو صحیفائی احوال کیسے سکھانا چاہتے ہیں۔ (دیکھئے ”اپنے اسباق تیار کرنا“، صفحہ ۷vi اور ”پاک کلام میں سے سکھانا“، صفحہ ۷vii۔)

۲۔ مباحثہ کے سوالات اور بہتری کی اُن سرگرمیوں کا انتخاب کریں جو بچوں کو شامل کریں اور سبق کے مقصد کو حاصل کرنے میں اُنکی بہترین مدد کریں۔

۳۔ مطلوبہ اشیاء:

الف۔ ہر بچے کے لئے مور من کی کتاب۔

ب۔ ہر بچے کے لئے پنسل اور کاغذ۔

پ۔ تصاویر ۲-۱، نیفی کچی دھات، پگھلاتا اور اوزار بناتا ہے اور ۲-۱۸، نیفی اپنے باغی بھائیوں کو قابو کرتا ہے (انجیلی تصاویر ۳۰۳؛ ۳۰۴؛ ۲۰۴)۔

ایک بچے کو افتتاحی دُعا کرنے کی دعوت دیں۔

مجوزہ سبق تیاری

جماعت کے ایک رکن کو پچھلے ہفتے کے سبق میں سے نیفی کی ٹوٹی کمان اور اپنے خاندان کے لئے خوراک کے حصول کی کہانی کا جائزہ لینے کی دعوت دیں۔ (دیکھئے نیفی ۱۶:۱۷-۳۲)۔

توجہ دلاؤ سرگرمی

بچوں کو ایک کشتی کی تصویر دکھائیں یا ہر بچے کو کاغذ اور پنسل دیں اور اُنہیں جلدی سے کشتی کی تصویر بنانے کا کہیں۔ تب اُنہیں درج ذیل میں سے چند سوالات پوچھیں:

• آپ کے خیال میں آپ کو اور آپکے خاندان کو سمندر پار لے جانے کے واسطے مضبوط اور بڑی کشتی بنانے کے لئے کون کون سی اشیاء درکار ہوں گی۔

• آپ کو کس قسم کی مدد کی ضرورت ہوگی؟

• کشتی کیسے بنانی ہے یہ سیکھنے کے لئے آپ کہاں جاسکتے ہیں؟

بچوں کو بتائیں کہ وہ سیکھیں گے کہ آسمانی باپ نے نیفی کی کشتی بنانے میں کیسے مدد کی۔

صحیفائی احوال نیفی ۷ میں سے نیفی اور اُسکے بھائیوں کا کشتی بنانے کی تیاری کا احوال بتائیں۔ (صحیفائی احوال سکھانے کے واسطے مجوزہ طریقوں کے لئے دیکھئے، ”پاک کلام میں سے سکھانا“، صفحہ ۷vii۔) تصاویر کا مناسب اوقات پر استعمال کریں۔ (آپ بچوں کو، ہر تصویر میں لوگ پہچاننے اور کہ وہ کیا کر رہے ہیں، نشاندہی کرنے کا کہہ سکتے ہیں۔)

صحیفائی احوال

جب آپ اپنا سبق تیار کریں تو درج ذیل سوالات اور صحیفائی حوالہ جات کا مطالعہ کریں۔ ایسے سوالات پوچھیں جو آپ محسوس کرتے ہوں کہ بچوں کے، پاک کلام کو سمجھنے اور اصولوں کو اپنی زندگیوں میں اپنانے میں مدد دیں گے۔ جماعت میں بچوں کے ساتھ حوالہ جات پڑھنے سے پاک کلام کی بصیرت حاصل کرنے میں اُنہیں مدد ملے گی۔

- اگر ہم اُسکے احکام کی فرمانبرداری کریں تو خداوند کیا وعدہ کرتا ہے؟ (۱ نیفی ۱: ۱۷-۱۸) اپنی فرمانبرداری کی بدولت آپکو اور آپکے خاندان کو کیسے برکت ملی ہے؟
- خداوند نے نیفی کو کشتی بنانے کا حکم کیوں دیا؟ (۱ نیفی ۱: ۸-۱۷) نیفی نے اس حکم کا کیا جواب دیا؟ (۱ نیفی ۱: ۹-۱۷) نیفی کو ایسا اعتماد کس نے دیا؟ (۱ نیفی ۱: ۱۷-۱۸-۱۵)
- آپ کے خیال میں خداوند نے اُنہیں کشتی ہی کیوں نہ دے دی؟
- لامن اور لیوئیل کشتی بنانے میں نیفی کی مدد کیوں نہیں کرنا چاہتے تھے؟ (۱ نیفی ۱: ۱۷-۱۹، ۲۵-۲۶) اکٹھے کام کرنے سے کشتی بنانا کیسے آسان ہو سکتا تھا؟
- آپ کیسا محسوس کریں گے اگر آپ کے بڑے بھائی آپکا مذاق اڑائیں کیونکہ آپ آسمانی باپ کے احکامات پر عمل پیرا ہیں؟ آپ کیسے اپنے خاندان کی مدد کرنے کے قابل ہوئے ہیں؟ جب آپ نے اپنے خاندان کی مدد کی ہے یا اپنے خاندان کی مدد نہیں کی تو آپ نے کیسا محسوس کیا ہے؟
- آسمانی باپ نے نیفی کو کونسی قوت دی جب اُسکے بھائیوں نے اُسے ہلاک کرنے کی کوشش کی؟ (۱ نیفی ۱: ۴۸، ۵۴)
- نیفی نے یسوع مسیح پر اپنا ایمان کیسے ظاہر کیا؟ (۱ نیفی ۱: ۵۰-۵۱) آپ کیسے نیفی کی مانند ہو سکتے ہیں اور یسوع مسیح پر ایمان اور حوصلہ ظاہر کر سکتے ہیں؟

آپ درج ذیل میں سے ایک یا زائد سرگرمیاں سبق کے دوران کسی بھی وقت جائزے، خلاصے، یاد عوت کے لئے استعمال کر سکتے ہیں۔

بہتری کی سرگرمیاں

- ۱۔ جماعت کو دو گروپوں میں تقسیم کریں۔ اگر ہم فرمانبردار ہوتے ہیں تو خداوند کیا وعدے کرتا ہے اُنہیں سننے کے لئے کہیں جب کہ ایک گروپ، ایک آواز ہو کر ۱ نیفی ۱: ۳، اور دوسرا گروپ ایک آواز ہو کر ۱ نیفی ۱: ۳ پڑھتا ہے۔ بچوں کی سمجھنے میں مدد کریں کہ اگر وہ احکام مانیں اور آسمانی باپ سے رہنمائی کے لئے کہیں تو وہ برکت پائیں گے۔
- ۲۔ ۱ نیفی ۱: ۳، ”اور اگر ایسا ہو“ شروع کر کے اور ”اُس نے اُنہیں حکم دیا ہے“ پر ختم کر کے زبانی یاد کرنے میں بچوں کی مدد کریں۔ وہ ۱ نیفی ۱: ۵۰ ”اگر خدا نے مجھے تمام کام کرنے کا حکم دیا ہوتا تو میں اُنہیں کر سکتا تھا۔“ بھی یاد کر سکتے ہیں۔
- ۳۔ ڈھکن سمیت ایک جار میز پر رکھیں اور بچوں سے کہیں کہ صرف ایک ہاتھ استعمال کرتے ہوئے جار کھولنے کی کوشش کریں۔ بچے کو اپنا دوسرا ہاتھ اپنے پیچھے کرنے کا کہیں۔ (چند کوششوں کے بعد، ایک اور بچے کو ایک ہاتھ استعمال کرتے ہوئے مدد کرنے کا کہیں۔ بیان کریں کہ جب ہم اکٹھے کام کرتے ہیں تو کام عموماً آسان ہو جاتا ہے۔ خاندانی مقاصد جیسے کہ باقاعدہ خاندانی شام منانا، خاندانی دعا اور خاندانی صحیفائی مطالعہ کرنا، کوزر گفتگو لائیں اور پوچھیں کہ بچے ان خاندانی مقاصد کو پانے میں کیسے مدد کر سکتے ہیں۔

۴۔ کاغذ اور پنسل تقسیم کریں اور جماعت کے ارکان کو اُن کاموں کی فہرست بنانے کا کہیں جو وہ اپنے خاندانوں کی انجیل سیکھنے اور احکام ماننے میں مدد کرنے کے لئے کر سکتے ہیں، جیسے کہ روزانہ صحیفائی مطالعہ کرنے کی حوصلہ افزائی کرنا، خوشی سے خاندانی دُعا میں شرکت کرنا، خاندانی شام تشکیل دینے میں مدد کرنا اور شرکت کرنا، اپنے والدین کی فرمانبرداری کرنا، اپنے گھروں کو صاف ستھرا رکھنے میں مدد کرنا، خاندان کے افراد کے لئے دُعا کرنا، ایک دوسرے کے لئے محبت اور شفقت ظاہر کرنا، جو پرائمری میں سیکھا ہے وہ بتانا اور دیگر۔ انہیں ایک کام چننے میں مدد دیں۔ جس کو بہتر بنانے کے لئے وہ آئندہ ہفتے کے دوران کام کرنا چاہتے ہوں۔

۵۔ لُجی کے خاندان کے سفر اور بنی اسرائیل کے بیابان میں سفر کی ایک جیسی باتوں کو چاک بورڈ پر لکھیں۔ (۱ نئی ۱۷: ۲۲-۲۶)۔ بچوں سے پوچھیں کہ ہم ان تجربات سے کیا سیکھ سکتے ہیں۔

۶۔ گائیں یا مطالعہ کریں "Nephi's Courage" (Children's Songbook, p. 120), "Keep the Commandments" (Children's Songbook, p. 146), or "Choose the Right Way" (Children's Songbook, p. 160).

نتیجہ

گواہی

گواہی دیں کہ ہر بچہ اپنے گھر میں اچھا نمونہ قائم کر سکتا ہے۔ بیان کریں کہ اگر ہم محکموں پر عمل کریں گے تو ہم اور ہمارے خاندان برکت پائیں گے۔

مجوزہ طور پر خاندان سے بائٹا بچوں کی حوصلہ افزائی کریں کہ وہ سبق کا ایک خاص حصہ اپنے خاندانوں کے ساتھ بائٹیں، جیسے کہانی، سوالات یا سرگرمی کے طور پر، یا اپنے خاندانوں کے ساتھ مل کر "مجوزہ گھریلو مطالعہ" کریں۔

تجویز دیں کہ بچے اس سبق کے جائزے کے طور پر گھر میں ۱ نئی ۱۷: ۳-۲۲، ۲۵-۴۵ کا مطالعہ کریں۔ ایک بچے کو اختتامی دُعا کرنے کی دعوت دیں۔

مجوزہ گھریلو مطالعہ

مقصد

روح القدس کی مسلسل رفاقت کے لائق ہونے کا خواہاں ہونے میں بچوں کی مدد کرنا۔

تیاری

۱۔ دُعا گو ہو کر انٹینیٹی ۱۸ کا مطالعہ کریں۔ پھر سبق کا مطالعہ کریں اور فیصلہ کریں کہ آپ بچوں کو صحیفائی احوال کیسے سکھانا چاہتے ہیں۔  
(دیکھئے ”اپنے اسباق تیار کرنا“، صفحہ vi، اور ”پاک کلام میں سے سکھانا،“ صفحہ vii۔)

۲۔ اضافی مطالعہ: انجیلی اُصول، باب ۷ (Gospel Principles, chapter 7)

۳۔ مباحثہ کے سوالات اور بہتری کی اُن سرگرمیوں کا انتخاب کریں جو بچوں کو شامل کریں اور سبق کا مقصد حاصل کرنے میں اُنکی مدد کریں۔

۴۔ مطلوبہ اشیاء:

الف۔ ہرنچے کے لئے مورمن کی کتاب۔

ب۔ آنکھوں پر پٹی باندھنے کے لئے ایک کپڑا۔

پ۔ تصاویر ۴-۱۵، لٹونا (انجیلی تصاویر ۳۰۲:۳۰۱-۲۲۰)؛ ۲-۱۹، نشیئی بندھا ہوا ہے؛ اور ۴-۲۰، لُحی اور اُسکے لوگ موعودہ

سرزمین میں پہنچتے ہیں (انجیلی تصاویر ۳۰۴:۳۰۵-۲۲۰)۔

مجوزہ سبقی تیاری

ایک بچے کو افتتاحی دُعا کرنے کی دعوت دیں۔

توجہ دلاؤ سرگرمی

جماعت کے سامنے رکاوٹوں والا راستہ بنانے کے لئے کرسیاں یا کوئی اور چیزیں استعمال کریں۔ آنکھوں پر پٹی بندھوانے والے ایک رضاکار کا پوچھیں۔ بچے کو کئی بار چکر دیں؛ تب پٹی بندھے بچے کو بتائیں کہ ایک اور بچہ ہدایات کی سرگوشی کرتے ہوئے آیا ہستگی سے بولتے ہوئے رکاوٹوں والے راستے میں سے اُسکی رہنمائی کرے گا۔ سرگرمی کو دہرائیں، اس مرتبہ ایک اور بچے کو بلند آواز میں غلط ہدایات دینے کا کہیں تاکہ پٹی بندھے بچے کو مدہم آواز سننے کے لئے غور کرنا پڑے۔

پٹی بندھے بچے کو دونوں تجربات کا فرق بتانے کا کہیں۔

• روح القدس کون ہے؟ وہ ہماری کیسے مدد کرتا ہے؟ (دیکھئے انجیلی اُصول، باب ۷، Gospel Principles, chapter 7)۔

• رکاوٹوں والے راستے میں سے رہنمائی پانا کیسے روح القدس کی سننے کے مترادف ہے؟

• ہمارے اردگرد کونسے ”بُرے اثرات“ یا بلند آوازیں ہمیں پریشان کر سکتے یا ہمیں غلط راستے پر لے جاسکتے ہیں؟

انٹینیٹی ۱۸ میں سے لُحی کے خاندان کے سمندر پار کرنے کی کہانی سنائیں۔ مناسب اوقات پر تصاویر استعمال کریں۔ (صحیفائی احوال سکھانے کے واسطے مجوزہ طریقوں کے لئے دیکھئے ”پاک کلام میں سے سکھانا،“ صفحہ vii۔)

صحیفائی احوال

جب آپ اپنا سبق تیار کریں تو درج ذیل سوالات اور صحیفائی حوالہ جات کا مطالعہ کریں۔ ایسے سوالات استعمال کریں جو آپ محسوس کرتے ہوں کہ بچوں کے، پاک کلام کو سمجھنے اور اصولوں کو اپنانے میں مدد دیں گے۔ جماعت کے ساتھ حوالہ جات پڑھنے سے پاک کلام کی بصیرت حاصل کرنے میں انہیں مدد ملے گی۔

- نئی کیسے ایک کشتی بنانے کے قابل ہو جو اُسکے خاندان کو بحفاظت سمندر پار لے جا سکتی تھی؟ (۱ نئی ۱:۱۸-۱:۳)۔
- لامن، لیموئیل، اسماعیل کے بیٹوں اور اُنکی بیویوں نے کیا کیا جس سے لحنانے کام کرنا بند کر دیا؟ (۱ نئی ۱۸:۹-۱۲)۔ آسانی باپ نے ہماری رہنمائی کے لئے ہمیں کیا دیا ہے جو لحنانے کی مانند ہے؟ (روح القدس) کو نئے بعض کام ہیں جو ہمارے یا ہمارے خاندانوں کے لئے رُوح القدس کی رہنمائی کھونے کا سبب بن سکتے ہیں؟
- لامن اور لیموئیل کی نافرمانی نے اُنکے والدین اور باقی خاندان پر کیا اثر کیا؟ (۱ نئی ۱۸:۱۲-۱۹)۔ ہماری فرمانبرداری یا نافرمانی کیسے ہمارے والدین اور دیگر خاندانی افراد کو متاثر کرتی ہے؟
- نئی کارڈ عمل کیا تھا جب اُسکے بھائیوں نے اُس سے بُرا سلوک کیا؟ (۱ نئی ۱۸:۱۶)۔ آپ کے خیال میں نئی نے شکایت کرنے کی بجائے خداوند کی تعریف کیوں کی جب وہ تکلیف میں تھا؟
- آپ کس طرح اور زیادہ نئی کی مانند بننا چاہتے ہیں؟
- ہمیں کن طریقوں سے رُوح القدس کی ترغیب مل سکتی ہے؟ (یہ اطمینان اور سکون کے احساس، ایک خیال جو ہمیں صحیح فیصلہ کرنے پر ابھارتا ہے، ہدایت کی مدہم آواز، ایک احساس جو خطرے سے آگاہ کرتا ہے اور دیگر کئی ایک طریقوں سے مل سکتی ہے)۔
- جماعت کے ارکان کو تجربات بتانے کی دعوت دیں جب انہوں نے رُوح القدس کے اثر کو محسوس کیا ہو۔ ہم خود کو تیار کرنے کے لئے کیا کر سکتے ہیں تاکہ ہم رُوح القدس کے اثر کو پہچان سکیں؟
- نئی نے کون سے انتخاب کیے جس سے وہ رُوح القدس کی رفاقت کے لائق بن سکا؟ (۱ نئی ۱۸:۳، ۱۰، ۱۶)۔ رُوح القدس کی رفاقت کے لائق ہونے کے لئے آپ روزانہ کون سے انتخابات کرتے ہیں؟

آپ درج ذیل میں سے ایک یا زائد سرگرمیاں جماعت کے دوران کسی بھی وقت جائزے، خلاصے یا دعوت کے لئے استعمال کر سکتے ہیں۔

بہتری کی سرگرمیاں

۱۔ الفاظ یا فقرے جیسے کہ دُعا، دوستوں کا انتخاب، الفاظ جو ہم استعمال کرتے ہیں، ٹیلی ویژن کے پروگرام، وڈیو پروگرام، موسیقی، فلمیں، والدین کی فرمانبرداری، احکام کی پابندی، بہن بھائیوں سے شفقت، دوسرے لوگوں کے عزت، خدمت، یا دیگر مناسب سرگرمیاں کاغذ کے الگ الگ ٹکڑوں پر لکھیں۔ کاغذوں کو ایک ڈبے میں ڈال دیں۔ ہر ایک بچے کو ایک کاغذ نکالنے اور اُسے جماعت کے سامنے پڑھنے کا کہیں اور جو کچھ لکھا ہے وہ ہماری زندگیوں میں رُوح القدس حاصل کرنے کی ہماری صلاحیتوں کو کیسے متاثر کر سکتا ہے، بتانے کا کہیں۔

۲۔ ایمان کا چوتھا رکن دہرائیں۔

۳۔ بچوں کے ساتھ گفتگو کریں کہ کیسے یسوع مسیح کی تعلیم کی پیروی کرنا ہمیں ہماری زندگیوں میں رُوح القدس کے اثر کو حاصل کرنے میں مدد دیتا ہے۔ بچوں کو یسوع کی تعلیمات میں سے ایک کا انتخاب کرنے جس پر وہ آنے والے ہفتے کے دوران اور بہتر طور پر عمل کرنا چاہتے ہیں اور یادداشت کے طور پر گھر لے جانے کے لئے ایک کاغذ پر لکھنے کا کہیں۔

آپ کوئی ایک تجربہ بیان کر سکتے ہیں جب آپ نے رُوح القدس کے اثر کو محسوس کیا ہو۔ اپنی زندگی میں رُوح القدس کے اثر کی اہمیت اور اس کی مسلسل رفاقت کی ضرورت کی گواہی دیں۔

مجوزہ طور پر خاندان سے بائٹا بچوں کی حوصلہ افزائی کریں کہ وہ سبق کا ایک خاص حصہ اپنے خاندانوں کے ساتھ بانٹیں، جیسے کہانی، سوالات یا سرگرمی کے طور پر، یا اپنے خاندانوں کے ساتھ مل کر ”مجوزہ گھریلو مطالعہ“ کریں۔

تجویز دیں کہ بچے اس سبق کے جائزے کے طور پر گھر میں ۱ نئی ۵:۱۸-۲۵ کا مطالعہ کریں۔

مجوزہ گھریلو مطالعہ

ایک بچے کو اختتامی دُعا کرنے کی دعوت دیں۔

# یعقوب نبی کا شیرم سے سامنا ہوتا ہے

سبق  
۸

مقصد

بچوں کی گواہیاں مضبوط کرنا تاکہ انہیں بڑائی کے اثر کو روکنے کی قوت حاصل ہو۔

تیاری

۱۔ دُعا گو ہو کر یعقوب ۷:۱-۲۳ کا مطالعہ کریں۔ پھر سبق کا مطالعہ کریں اور فیصلہ کریں کہ آپ بچوں کو صحیفائی احوال کیسے سکھانا چاہتے ہیں۔ (دیکھئے ”اپنے اسباق تیار کرنا“، صفحہ vi، اور ”پاک کلام میں سے سکھانا“، صفحہ vii)۔

۲۔ اضافی مطالعہ: ۱: نیٹھی ۱۸، ۷:۲، نیٹھی ۱:۲-۴، ۲:۱۱، ۳:۳؛ یعقوب ۱:۱۷-۱۹ اور مور من کی کتاب انڈیکس یعقوب — لُجی کا بیٹا۔

۳۔ مباحثہ کے سوالات اور بہتری کی اُن سرگرمیوں کا انتخاب کریں جو بچوں کو شامل کریں اور سبق کا مقصد حاصل کرنے میں اُنکی بہترین مدد کریں۔

۴۔ مطلوبہ اشیاء:

الف۔ ہرنچے کے لئے مور من کی کتاب۔

ب۔ تقریباً ۲ فٹ لمبی (۶۰ سینٹی میٹر) کچی ڈوری اور ۲ فٹ لمبا مضبوط ریسے کا ٹکڑا۔

پ۔ ہرنچے کے لئے کاغذ اور پنسل۔

ت۔ تصویر ۳-۹، یسوع المسیح (انجیلی تصاویر ۲۰۰:۲۴۵-۶۲۵)۔

مجوزہ سبقی تیاری

ایک بچے کو افتتاحی دُعا کرنے کی دعوت دیں۔

توجہ دلاؤ سرگرمی

ایک بچے کو ۲ فٹ ڈوری کا ٹکڑا دیں۔ اُسے ڈوری توڑنے کا کہیں۔ تب بچے کو رسہ توڑنے کی کوشش کرنے کا کہیں۔ چند دوسرے بچوں کو بھی رسہ توڑنے کی کوشش کرنے کا کہیں۔ بیان کریں کہ ہماری گواہیاں ڈوری کے واحد ٹکڑے کی مانند شروع ہوتی ہیں لیکن جب تک یہ ناقابلِ تقسیم نہیں بن جاتیں انہیں مضبوط کیا جاسکتا ہے۔ ہم گواہیاں مضبوط کر سکتے ہیں جو ہماری مدد کریں گی جب دوسرے ہمیں اور ہمارے اعتقادات کو چیلنج کرنے کی کوشش کریں گے یا ہمیں دھوکہ دینے کی کوشش کریں گے۔ بچوں کو بتائیں کہ یہ سبق یعقوب کے بارے میں ہے، جسکی گواہی ناقابلِ شکست تھی۔

صحیفائی احوال

یعقوب ۷:۱-۲۳ میں سے یعقوب اور شیرم کی کہانی بتائیں۔ مناسب وقت پر تصویر کا استعمال کریں۔ (صحیفائی احوال سکھانے کے واسطے مجوزہ طریقوں کے لئے، دیکھئے ”پاک کلام میں سے سکھانا“، صفحہ vii)۔

گفتگو اور قابلِ اطلاق سوالات

جب آپ اپنا سبق تیار کریں تو درج ذیل سوالات اور صحیفائی حوالہ جات کا مطالعہ کریں۔ ایسے سوالات کا استعمال کریں جو آپ محسوس کرتے ہوں کہ بچوں کے، پاک کلام کو سمجھنے اور اُصولوں کو اپنانے میں مدد دیں گے۔ جماعت کے ساتھ حوالہ جات پڑھنے سے پاک کلام کی بصیرت حاصل کرنے میں اُنہیں مدد ملے گی۔

• یعقوب کون تھا؟ (نیٹھی کے چھوٹے بھائیوں میں سے ایک) مسیح کی پیدائش سے تقریباً کتنے سال پہلے یعقوب اور شیرم زمین پر تھے؟ (یعقوب ۷ کی تمہید دیکھئے)۔



- یعقوب یسوع مسیح کی بابت کیسے جانتا تھا جو کہ ابھی پیدا نہیں ہوا تھا؟ (یعقوب ۷: ۵، ۱۰-۱۲۔)
- شیرم نے لوگوں کو یہ قائل کرنے کے لئے کہ یسوع مسیح نہیں آئے گا کیا کیا؟ (یعقوب ۷: ۲-۴)۔ چالپوسی استعمال کرنے کا کیا مطلب ہے؟ (ضرورت سے زیادہ تعریف کرنا، بددیانتی کی ایک شکل۔)
- شیرم پر کس نے اثر کیا؟ (یعقوب ۷: ۴، ۱۸)۔ شیطان ہمیں کیسے متاثر کرنے کی کوشش کرتا ہے؟
- شیرم کے چند جھوٹ کیا تھے؟ (یعقوب ۷: ۷، ۹-۱۰، ۱۹)۔
- یعقوب شیرم کے بڑے اثر کا مقابلہ کرنے کے قابل کیوں تھا؟ (یعقوب ۷: ۵، ۸، ۱۰-۱۲)۔ ہو سکتا ہے ہم کبھی فرشتے کو نہ دیکھیں یا خدا کی آواز نہ سنیں تو بھی جب لوگ ہمیں غلط کام کرنے کے لئے آزمائیں تو مضبوط ہونے کے لئے ہم کیا کر سکتے ہیں۔ ایک تجربہ بتائیں، یا ایک بچے کو بتانے کی دعوت دیں جب اُس نے کسی کے بڑے اثر کا مقابلہ کیا ہو؛
- یعقوب شیرم کو نشان کیوں نہیں دکھانا چاہتا تھا؟ (یعقوب ۷: ۱۳-۱۴)۔ مسیح کی گواہی پانے کے لئے نشانوں کا خواہاں ہونا کیوں اچھا طریقہ نہیں ہے؟ (تعلیم اور عہد ۶۳: ۷-۱۲)۔ بیان کریں کہ ہمارے ایمان اور فرمانبرداری کا مظاہرہ کرنے کے بعد نشان مل سکتے ہیں، لیکن ہمیں اُن کے خواہاں ہونا چاہیے۔ گذشتہ اسباق میں سے لامن اور لیموئیل کے ایمان کی کمی کا جائزہ لیں۔ حالانکہ اُنہوں نے نشان دیکھے تھے۔ (معلمہ / معلم کا جائزہ: ۱: ۱۱، ۱۲: ۳، ۲۹: ۳۱، ۳۹: ۱۶، ۴۵: ۱۷، ۴۸: ۲۰)۔
- شیرم کے اعتراف اور موت کا لوگوں پر کیا اثر ہوا؟ (یعقوب ۷: ۲۱-۲۳)۔
- ہمیں یسوع مسیح کی مضبوط گواہیاں رکھنے کی کیوں ضرورت ہے؟ ہم کیسے نجات دہندہ کی گواہیاں حاصل کر سکتے اور مضبوط کر سکتے ہیں۔ (دیکھئے بہتری کی سرگرمی ۲)۔ ہم دوسروں کو اپنی گواہیاں کیسے بتا سکتے ہیں۔ جب ہم انہیں دوسروں کو بتاتے ہیں تو ہماری گواہیاں کیونکر مضبوط ہوتی ہیں؟

## بہتری کی سرگرمیاں

آپ درج ذیل میں سے ایک یا زائد سرگرمیاں جماعت کے دوران کسی بھی وقت جائزے، خلاصے یا دعوت کے طور پر استعمال کر سکتے ہیں۔

- ۱۔ کاغذ کی پرچیوں پر مختلف صورتھیں لکھیں جب کسی نے ایک بچے کو کچھ غلط کرنے پر آمادہ کیا ہو اور پھر پاک کلام میں اس سے ملتے جلتے حکم کا حوالہ لکھیں۔ مثلاً، آپکا دوست آپکے ساتھ ایک دکان میں جاتا ہے اور آپکو ٹانی چوری کرنے کا کہتا ہے (خروج ۲۰: ۱۵ یا مضامین ۱۳: ۲۲)، کوئی آپکو شراب چکھنے کی پیشکش کرتا ہے، (تعلیم اور عہد ۸۹: ۷)، یا آپ چرچ نہ جانے اور گھر پر رہنے کے لئے آزمائے جاتے ہیں (تعلیم اور عہد ۹: ۵۹)۔ بچوں کو یہ آیت ڈھونڈنے اور پڑھنے کا کہیں۔ گفتگو کریں کہ یسوع مسیح کی بابت ہماری گواہیوں کو مضبوط کرنے اور بڑے اثرات کی مزاحمت کرنے میں، پاک کلام کا علم ہماری کس طرح مدد کرتا ہے۔
- آپ بچوں کو مختلف صورتھوں کی اشاروں میں اداکاری کرنے کا کہہ سکتے ہیں اور جو خاموش اداکاری کی گئی ہے دوسرے بچوں کو اس کا اندازہ کرنے کا کہہ سکتے ہیں۔
- ۲۔ جماعت کو دو گروپوں میں تقسیم کریں۔ ایک گروپ کو ایلما ۵: ۵۶ اور دوسرے گروپ کو ایلما ۳: ۳۵ دیں۔ بچوں کو ان آیات میں سے طریقے ڈھونڈنے کا کہیں جو یسوع مسیح کی بابت اُنکی گواہیوں کو مضبوط کر سکتے ہیں۔ اُن کے جوابات کا چاک بورڈ پر خلاصہ لکھ دیں۔

۳۔ مطالعہ کرے یا گائیں "I Will Be Valiant" (Children's Songbook, p. 162) or "Dare to Do Right" (Children's Songbook, p. 158).

بچوں کو بتائیں کہ یسوع مسیح کے بارے ہماری گواہیاں مضبوط کرنا کتنا اہم ہے تاکہ ہم اپنے ارد گرد کے بُرے اثرات کا مقابلہ کر سکیں۔ نجات دہندہ کی الوہیت کی بابت اپنی گواہی دیں۔ بچوں کو اُنکی گواہیاں مضبوط کرنے کے ایک طریقے کا انتخاب کرنے کی دعوت دیں اور یادداشت کے طور پر گھر لے جانے کے لئے ایک کاغذ پر لکھنے اور ہفتے کے دوران اس پر کام کرنے کا کہیں۔

مجوزہ طور پر خاندان سے بائٹنا بچوں کی حوصلہ افزائی کریں کہ وہ سبق کا ایک خاص حصہ اپنے خاندانوں کے ساتھ بانٹیں، جیسے کہانی، سوالات یا سرگرمی کے طور پر، یا اپنے خاندانوں کے ساتھ مل کر ”مجوزہ گھریلو مطالعہ“ کریں۔

تجویز دیں کہ بچے اس سبق کے جائزے کے طور پر گھر میں، یعقوب ۱: ۷-۲۳ کا مطالعہ کریں۔

مجوزہ گھریلو مطالعہ

ایک بچے کو اختتامی دُعا کرنے کی دعوت دیں۔

# انوس دُعا کرتا ہے

	<p>بچوں کی اُن برکتوں کے خواہاں ہونے کی حوصلہ افزائی کرنا جو آسمانی باپ سے مخلص دُعا کر کے ملتی ہیں۔</p>	<p>مقصد</p>
<p>تیاری</p>	<p>۱۔ دُعا گو ہو کر انوس کی کتاب کا مطالعہ کریں۔ پھر سبق کا مطالعہ کریں اور فیصلہ کریں کہ آپ بچوں کو صحیفائی احوال کیسے سکھانا چاہتے ہیں۔ (دیکھئے ”اپنے اسباق تیار کرنا“ صفحہ vi، اور پاک کلام میں سے ”سکھانا،“ صفحہ vii)۔</p> <p>۲۔ اضافی مطالعہ: انجیلی اُصول، باب ۸ (Gospel Principles, chapter 8)۔</p> <p>۳۔ مباحثہ کے سوالات اور بہتری کی ان سرگرمیوں کا انتخاب کریں جو بچوں کو شامل کریں اور سبق کا مقصد حاصل کرنے میں اُنکی بہترین مدد کریں۔</p> <p>۴۔ مطلوبہ اشیاء: ہر بچے کے لئے مورمن کی کتاب۔</p>	
	<p>ایک بچے کو افتتاحی دُعا کرنے کی دعوت دیں۔</p> <p>درج ذیل پہیلی بتائیں اور بچوں کو اپنے ہاتھ کھڑا کرنے کو کہیں اگر اُنہیں جواب آتا ہو۔</p> <p>میں شخص، جگہ یا چیز نہیں ہوں۔</p> <p>میں اتنی دھیمی ہو سکتی ہوں کہ کوئی دوسرا سن نہیں سکتا یا اتنا زیادہ اُونچا کہ کمرے میں ہر کوئی سن سکتا ہے۔</p> <p>جب آپ اکیلے یا گروپ میں ہوں میں استعمال کی جاسکتی ہوں۔</p> <p>میں کسی بھی وقت، کسی بھی جگہ، ہر حالات میں استعمال کی جاسکتی ہوں۔</p> <p>میں شکرگزاری، رہنمائی، سکون، معافی، حفاظت، مدد، اچھی صحت یا کسی بھی دوسری برکت کے لئے جسکی آپ کو اپنے لئے یا کسی دوسرے کے لئے ضرورت ہے استعمال کی جاسکتی ہوں۔</p> <p>آپ مجھے آسمانی باپ سے بات کرنے کے لئے استعمال کرتے ہیں۔</p> <p>میں کیا ہوں؟</p> <p>بچوں کے جوابات چاک بورڈ پر لکھیں۔ جب وہ پہچان لیں کہ صحیح جواب دُعا ہے، پوچھیں کہ کیا دُعا کے بارے اُنکے کوئی سوالات ہیں۔ اُنکے سوالات کا چاک بورڈ پر خلاصہ کریں اور بچوں کو جوابات سننے کو کہیں جب آپ انوس کی کہانی بتائیں۔ کہانی کے آخر میں، سوالات کا دوبارہ حوالہ دیں اور اُنہیں زیر گفتگو لائیں۔</p> <p>انوس کی کتاب کا واقعہ بتائیں۔ بتائیں کہ انوس یعقوب کا بیٹا تھا جسکی بابت آپ نے سبق ۸ میں سیکھا تھا۔ (صحیفائی احوال سکھانے کے واسطے مجوزہ طریقوں کے لئے، دیکھئے، ”پاک کلام میں سے ”سکھانا،“ صفحہ vii)۔</p>	<p>مجوزہ سبقی تیاری</p> <p>توجہ دلاؤ سرگرمی</p> <p>صحیفائی احوال</p>

جب آپ اپنا سبق تیار کریں تو درج ذیل سوالات اور صحیفائی حوالہ جات کا مطالعہ کریں۔ ایسے سوالات کا استعمال کریں جو آپ محسوس کرتے ہوں کہ بچوں کے، پاک کلام کو سمجھنے اور اصولوں کو اپنانے میں مدد دیں گے۔ جماعت کے ساتھ حوالہ جات پڑھنے سے پاک کلام کی بصیرت حاصل کرنے میں انہیں مدد ملے گی۔

- انوس دُعا کیوں کرنے گیا؟ (انوس ۱:۱-۴)۔ اُسے یسوع مسیح کی بابت کس نے سکھایا تھا؟ آپکے والدین نے آسمانی باپ اور یسوع مسیح کے بارے سیکھنے میں کیسے آپکی مدد کی ہے؟
- ”زبردست دُعا اور فریاد“ کیا ہے؟ آپ کیا خیال کرتے ہیں کہ اس قسم کی دُعا دوسری دُعاؤں سے کیسے مختلف ہے؟ آسمانی باپ نے انوس کی دُعا کا کیسے جواب دیا؟ (انوس ۱:۵)۔
- انوس نے کیسے جانا اُسکے گناہ معاف ہو گئے ہیں؟ (انوس ۱:۵-۶)۔
- آسمانی باپ نے کیوں کہا کہ انوس کو اُسکے گناہ معاف کر دیے گئے ہیں؟ (انوس ۱:۸)۔ بیان کریں کہ چونکہ یسوع مسیح نے ہمارے گناہوں کے لئے دُکھ اٹھائے ہیں اس لئے اگر ہم توبہ کریں تو ہم معاف کیے جاسکتے ہیں۔
- اپنے گناہوں کی معافی پانے کے بعد انوس نے کن کے لئے دُعا کی؟ (انوس ۱:۹)۔ خُداوند نے نبیوں کی بابت انوس کو کیا جواب دیا؟ (انوس ۱:۱۰)۔
- آپ کیا خیال کرتے ہیں کہ انوس نے لامنون کے لئے دُعا کیوں کی جبکہ وہ نبیوں کے دشمن تھے؟ (انوس ۱:۱۱)۔ آپ آسمانی باپ کو کونسی برکتیں کسی کو دینے کا کہہ سکتے ہیں جو آپ پر نامہربان رہا ہو؟ انوس لامنون کے لئے کیا چاہتا تھا؟ (انوس ۱:۱۳)۔
- انوس نے اپنے لوگوں کی توارخ کی حفاظت کے لئے دُعا کی۔ یہ توارخ کیوں اتنی اہم تھیں؟ خُداوند نے انوس سے کیا وعدہ کیا؟ (انوس ۱:۱۵-۱۸)۔ ایمان کے ساتھ مانگنے کے کیا معنی ہیں؟
- انوس سے کیا وعدے کیے گئے؟ (انوس ۱:۸، ۱۲، ۱۵)۔ ہم ایسے وعدے کیسے حاصل کر سکتے ہیں؟
- نبیوں کی تعلیم اور کوششوں کا لامنون پر کیا اثر ہوا؟ (انوس ۱:۲۰)۔
- انوس کی کہانی میں سے آپ نے دُعا کے بارے کیا سیکھا ہے۔
- جب آپ دُعا کرتے ہیں، آپ آسمانی باپ سے کیسے بات کرتے ہیں؟ ہم کیسے اپنی دُعاؤں میں اور زیادہ مخلص ہو سکتے ہیں؟
- انوس نے اپنی دُعا کے جواب میں خُداوند کی آواز اپنے ذہن میں سنی۔ دوسرے اور کونسے طریقے ہیں جن سے ہم اپنی دُعاؤں کے جواب پاسکتے ہیں؟ (اطمینان کا احساس، ایک احساس کہ کچھ غلط ہے، تسلی، خیالات جو ہمارے ذہن میں آتے ہیں؛ صحائف جو ایک خاص حالت کی سمجھ دیتے ہیں؛ کلیسیائی رہنماؤں، والدین اور خُداوند کے بھیجے دوسرے لوگوں سے نصیحت؛ خواب یا رویاؤں)۔ جماعت کے ارکان کو وہ تجربات بتانے کی دعوت دیں، جو انہیں دُعا کے جوابات حاصل کرنے سے حاصل ہوئے ہیں۔
- آسمانی باپ ہماری دُعاؤں کا جواب ”نہ“ میں کیوں دے سکتا ہے؟ ہم کیسے بتا سکتے ہیں کہ آسمانی باپ کا جواب ”نہ“ میں ہے؟
- ہمیں دُعا کرنے کے بعد، جواب کا انتظار کیوں کرنا چاہیے، جیسے انوس نے کیا؟
- انوس نے موت کے بعد زندگی کی بابت کیا سیکھا؟ (انوس ۱:۲۷)۔ آپ چاہیں تو یہ آیت پڑھ سکتے ہیں یا جماعت کو اکٹھے پڑھنے کے کا کہہ سکتے ہیں۔

یہ یقینی بنانے کے لئے کہ بچوں کے تمام سوالات کے جواب دیے جاسکے ہیں چاک بورڈ پر سے فہرست کا جائزہ لیں۔

آپ درج ذیل میں سے ایک یا زائد سرگرمیاں جماعت کے دوران کسی بھی وقت جائزے، خلاصے یا دعوت کے طور پر استعمال کر سکتے ہیں۔

۱۔ ہرنچے کو کاغذ اور پنسل دیں اور انہیں درج ذیل سوالات کے جوابات لکھنے کا کہیں: ہم کب دُعا کر سکتے ہیں؟ ہم کہاں دُعا کر سکتے ہیں؟ اور ہم کس کی بابت دُعا کر سکتے ہیں؟، اپنے جوابات لکھنے کے لئے سوالات کے درمیان جگہ چھوڑنے کا بھی کہیں سوالات پر گفتگو کرتے وقت انہیں جوابات لکھنے کا کہیں۔

۲۔ دُعا کے نمونے کا جائزہ لیں۔

الف۔ ہمارے آسمانی باپ کو مخاطب کرتے ہوئے شروع کریں۔

ب۔ اُسے بتائیں آپ کس چیز کے لئے شکر گزار ہیں۔

پ۔ اُس سے مانگیں جو آپ کو خواہش کرتے ہیں۔

ت۔ ”یسوع مسیح کے نام میں، آمین۔“ کہتے ہوئے ختم کریں۔

۳۔ دُعا کی زبان کا جائزہ لیں۔ بچوں کو سمجھانے میں مدد دیں کہ جب ہم، *you*، *your*، *yours* کی بجائے *thou* اور *thy*، *thee* کے الفاظ استعمال کر رہے ہوتے ہیں تو ہم عزت دکھا رہے ہوتے ہیں۔ (Dallin H. Oaks, in Conference Report, April 1993, pp. 16–20; or *Ensign*, May 1993, pp. 15–18).

۴۔ ایلڈر بوائیڈ کے۔ پیکر کے بیان (in Conference Report, Oct. 1974, p. 30 or *Ensign*, Nov. 1979, p. 21) کو چاک بورڈ پر خالی جگہ کو چھوڑتے ہوئے نقل کریں۔ بچوں کو بتائیں کہ جب وہ ایلڈر پیکر کے بیان کی خالی جگہ کو پُر کریں گے تو وہ دُعا کے جوابات پانے کے چند طریقے سیکھیں گے۔

”کچھ ب، الف الف کے مطالعہ ب سے ملیں گے، کچھ پ ٹ کو سننے سے ت اور، گاہے بگاہے، ٹ جب یہ ضروری ہو، یہ ت براہ راست ت، ٹ سے ملیں گے۔ ترغیبات پ اور صریح ہوگی۔

درج ذیل خالی جگہ پُر کرنے کے لئے استعمال کریں۔

الف۔ پاک کلام

ب۔ جوابات

پ۔ واضح

ت۔ مضبوط

ٹ۔ مقررین

ت۔ الہام

۵۔ بیان کریں کہ انوس کی دُعا کا، توارنج کو مضبوط کرنے کے حوالے سے کیسے (انوس ۱: ۱۴–۱۶) سیکٹروں سالوں بعد مور من کی کتاب کی شکل میں آنے سے جواب ملا۔ جیسے خداوند سے انوس سے وعدہ کیا تھا، آج بھی لوگ مور من کی کتاب کے ذریعے یسوع مسیح کی گواہی پاسکتے ہیں۔ آپ ایک واپس آئے ہوئے مشنری کو جماعت میں آنے اور کسی شخص کے دُعا اور مور من کی کتاب کے ذریعے یسوع مسیح کی گواہی پانے کا کوئی تجربہ بیان کرنے کی دعوت دے سکتے ہیں۔ یا آپ کسی ایک والدین یا وارڈ کے دوسرے رکن کو یہ بتانے کا کہہ سکتے ہیں کہ دُعا نے مور من کی کتاب کی گواہی پانے میں کیسے اُنکی مدد کی ہے۔

۶۔ جوزف سمتھ کی پہلی روایا کا جائزہ لیں، جب اُس نے مخلص ایمان سے دُعا کی تھی (جوزف سمتھ — تاریخ ۱: ۱۴–۱۶)۔ آپ پہلی روایا کی تصویر استعمال کر سکتے ہیں۔ (انجیلی تصاویر ۴۰۳؛ ۶۲۴)۔

۷۔ ایمان کے ساتویں اور نویں رکن کا جائزہ لیں۔ جماعت میں یا ہفتے کے دوران گھر میں، زبانی یاد کرنے کے لئے ایک رکن کا انتخاب کرنے میں بچوں کی حوصلہ افزائی کریں۔

۸۔ گائیں یا مطالعہ کریں "A Child's prayer" (*Children's Songbook*, p.12). "Tell Me, Dear Lord" (*Children's Songbook*, p. 176), "I Pray in Faith" (*Children's Songbook*, p. 14), or "If with All Your Hearts" (*Children's Songbook*, p. 15).

نتیجہ

گواہی

اپنی زندگی میں دعا کی قوت کی اپنی گواہی دیں۔ آپ ایک ایسا تجربہ بنا سکتے ہیں جس نے آپکے ایمان اور دعا کی گواہی کو مضبوط کیا ہو۔ بچوں کو وہ تجربات بتانے کی دعوت دیں جو انہیں دعا سے حاصل ہوئے ہیں۔

مجوزہ طور پر خاندان سے بائٹنا بچوں کی حوصلہ افزائی کریں کہ وہ سبق کا ایک خاص حصہ اپنے خاندانوں کے ساتھ بانٹیں، جیسے کہانی، سوالات یا سرگرمی کے طور پر، یا اپنے خاندانوں کے ساتھ مل کر "مجوزہ گھریلو مطالعہ" کریں۔

تجویز دیں کہ بچے اس سبق کے جائزے کے طور پر گھر میں، انوس ۱: ۸، ۲۱، ۲۷ کا مطالعہ کریں۔ ایک بچے کو اختتامی دعا کرنے کی دعوت دیں۔

مجوزہ گھریلو مطالعہ

# بنیمین بادشاہ اپنے لوگوں کو تعلیم دیتا ہے

مقصد

بچوں کی اپنے پتسمہ کے عہود پر قائم رہنے اور یسوع مسیح کی پیروی کرنے کے وعدہ کو مضبوط کرنا۔

تیاری

۱۔ دُعا گو ہو کر ۲ نیفی ۳۱:۵-۱۲ اور مضایاہ ۲:۱-۲۲؛ ۳:۲-۱۹؛ ۴:۱۱-۱۶؛ ۵:۵-۸، ۱۳-۱۵ کا مطالعہ کریں۔ پھر سبق کا مطالعہ کریں اور فیصلہ کریں کہ آپ بچوں کو صحیفائی احوال کیسے سکھانا چاہتے ہیں۔ (دیکھئے ”اپنے اسباق تیار کرنا“ صفحہ vi اور ”پاک کلام میں سے سکھانا“ صفحہ vii)۔

۲۔ مباحثہ کے سوالات اور بہتری کی اُن سرگرمیوں کا انتخاب کریں جو بچوں کو شامل کریں اور سبق کا مقصد حاصل کرنے میں اُنکی بہترین مدد کریں۔

۳۔ مطلوبہ اشیاء:

الف۔ ہرنچے کے لئے مورمن کی کتاب۔

ب۔ تصویر ۲۱-۲۲، بنیمین بادشاہ اپنے لوگوں سے خطاب کرتا ہے، (انجیلی تصاویر ۳۰:۲۲۹۸)۔

مجوزہ سبقی تیاری

ایک بچے کو افتتاحی دُعا کرنے کی دعوت دیں۔

توجہ دلاؤ سرگرمی

اپنی جماعت کے بچوں کے خاندانی نام چاک بورڈ پر لکھیں۔ بچوں کو یہ بتانے کا کہیں کہ اُن کے یہ نام کیوں ہیں۔

• (خاندانی نام کا استعمال) آپ کے لئے کیا معنی رکھتا ہے؟

بیان کریں کہ جب ہم خاندان میں پیدا ہوتے ہیں تو ہم خود پر ایک خاندانی نام لیتے ہیں۔ یہ نام بہت سی اہم باتوں کی نمائندگی کر سکتا ہے، جیسے کہ ہماری وراثت، ہمارے اعتقادات، ہم کس طرح کام کرتے ہیں وغیرہ وغیرہ۔ جب ہم پتسمہ لیتے ہیں تو ہم کلیسیائے یسوع مسیح برائے مقدسین آخری ایام کے رُکن بن جاتے ہیں اور خود پر یسوع مسیح کا نام لیتے ہیں۔ جب ہم یسوع مسیح کا نام خود پر لیتے ہیں تو ہم اُس پر اپنے ایمان اور اُسکی تعلیم کی پیروی کرنے کی اپنی رضامندی کا اعلان کر رہے ہوتے ہیں۔ بیان کریں کہ بنیمین بادشاہ ایک نبی تھا جس نے خود پر یسوع مسیح کا نام لینے کی اہمیت کی بابت سکھایا۔

صحیفائی احوال

بچوں کو مضایاہ ۲:۱-۲۲؛ ۳:۲-۱۹؛ ۴:۱۱-۱۶؛ ۵:۵-۸، ۱۳-۱۵ میں سے بنیمین بادشاہ کے اپنے لوگوں کو سکھانے کا واقعہ بتائیں۔ مناسب اوقات پر تصاویر استعمال کریں۔ (صحیفائی احوال سکھانے کے واسطے مجوزہ طریقوں کے لئے، دیکھئے ”پاک کلام میں سے سکھانا“ صفحہ vii)۔

گفتگو اور قابل اطلاق سوالات

جب آپ اپنا سبق تیار کریں تو درج ذیل سوالات اور صحیفائی حوالہ جات کا مطالعہ کریں۔ ایسے سوالات کا استعمال کریں جو آپ محسوس کرتے ہوں کہ بچوں کے، پاک کلام کو سمجھنے اور اُصولوں کو اپنانے میں مدد دیں گے۔ جماعت کے ساتھ حوالہ جات پڑھنے سے پاک کلام کی بصیرت حاصل کرنے میں اُنہیں مدد ملے گی۔

• بنیمین بادشاہ نے اپنے لوگوں کو کیوں اکٹھا کیا؟ (مضایاہ ۱۰:۱)۔ ضربیلہ کے لوگوں نے اپنے نبی اور بادشاہ کو سننے کے لئے ہیکل میں اکٹھے ہونے کی بلاہٹ کا کیا جواب دیا؟ (مضایاہ ۱:۲-۶)۔ ہم موجودہ نبی کا کلام کس طرح پاتے یا سنتے ہیں؟ (بین الاقوامی کلیسیائی کانفرنس، کلیسیائی تصانیف، کلیسیائی اجلاسوں وغیرہ میں) ہم اپنے رہنماؤں کا کلام سننے کے لئے خود کو کیسے تیار کر سکتے ہیں؟ (مضایاہ ۲:۹)۔

- بنیمن بادشاہ نے اپنے لوگوں کی کیسے خدمت کی؟ (مضایہ ۱۲:۲-۱۵) آسمانی باپ کی خدمت کرنے سے متعلق بنیمن بادشاہ کیا کہتا ہے؟ (مضایہ ۱۶:۲-۱۹) آپکے کیا خیال کرتے ہیں کہ دوسروں کی خدمت کرنے سے ہمارا آسمانی باپ کے لئے پیار اور شکرگزاری کا کیسے اظہار ہوتا ہے؟
- اگر ہم آسمانی باپ کے احکام کی فرمانبرداری کریں تو ہم سے کیا وعدہ کیا گیا ہے؟ (مضایہ ۲۲:۲)
- بنیمن بادشاہ نے لوگوں کو یسوع مسیح کی بابت کیا سکھایا؟ (مضایہ ۵:۳-۷، ۹-۱۰) مسیح نے ہم میں سے ہر ایک کے لئے خدمت کا کونسا عظیم کام سرانجام دیا ہے؟ (مضایہ ۱۱:۳-۱۳) بیان کریں کہ یسوع مسیح نے دکھ اٹھائے اور موأنا کہ ہم اپنے گناہوں سے توبہ کر سکیں، پتھمہ لے سکیں، دوبارہ زندہ ہو سکیں اور ہمیشہ کے لئے آسمانی باپ کے ساتھ رہ سکیں۔ ہمارے لئے اُسکی یہ قربانی کفارہ کہلاتی ہے۔
- ہمارے لئے اپنے پر یسوع مسیح کا نام لینا کیوں اتنا ضروری ہے؟ (مضایہ ۱۴:۳) اپنے پر اُس کا نام لینے کے لئے یسوع مسیح ہمیں کیا کرنے کا کہتا ہے؟ (۲ ٹیٹھی ۳:۱-۵:۱۲) پتھمہ لیں اور حکموں کو مانیں۔ مضایہ ۱۹:۳۔ اپنی مرضی کو نجات دہندہ کی مرضی کے تابع کریں۔)
- بنیمن بادشاہ نے اپنے لوگوں کو کون سے احکام بتائے جن کی انہیں فرمانبرداری کرنی چاہیے تھی؟ (مضایہ ۱۱:۳-۱۱:۴، ۱۵:۵) اپنی گفتگو کے حصہ کے طور پر آپ بہتری کی سرگرمی میں سے لفظی پٹیاں استعمال کر سکتے ہیں۔) اگر ہم حکموں کو مانیں تو بنیمن بادشاہ نے کیا بتایا کہ وقوع ہو گا؟ (مضایہ ۲:۴)۔
- لوگوں نے بنیمن بادشاہ کی تعلیم کا کیا جواب دیا؟ (مضایہ ۲:۵) اس عظیم تبدیلی کا تجربہ پانے کے لئے ہم کیا کر سکتے ہیں؟ (مضایہ ۱۹:۳)
- بنیمن بادشاہ کے لوگوں نے کیا کرنے کا عہد کیا؟ (مضایہ ۵:۵-۹)

## بہتری کی سرگرمیاں

آپ درج ذیل میں سے ایک یا زائد سرگرمیاں جماعت کے دوران کسی بھی وقت جائزے، خلاصے یا دعوت کے طور پر استعمال کر سکتے ہیں۔

- ۱۔ درج ذیل لفظی پٹیاں بنائیں اور سامنے لگائیں۔ بنیمن بادشاہ نے اپنے لوگوں کو سکھانے کے لئے جو برج استعمال کیا اُسکی تصویر بنائیں۔ جب آپ طریقوں پر گفتگو کریں جن سے ہم اپنے آپ پر یسوع مسیح کا نام لے سکتے ہیں تو لفظی پٹیاں تصویر پر لگائیں۔ بچوں کو اُن طریقوں کا سوچنے کا کہیں جن سے وہ لفظی پٹیوں پر لکھے گئے احکام کی پیروی کر سکتے ہیں۔

یسوع مسیح پر ایمان رکھنا (مضایہ ۲۱:۳)

توبہ کرنا (مضایہ ۲۱:۳)

پتھمہ کے عہود کرنا اور اُن پر قائم رہنا (مضایہ ۵:۵)

بلاناغہ دُعا کرنا (مضایہ ۱۱:۴)

دوسروں پر مہربان ہونا (مضایہ ۱۳:۴)

لڑائی جھگڑانہ کرنا (مضایہ ۱۴:۴)

دوسروں کی خدمت کرنا (مضایہ ۱۵:۴)

غریبوں کی مدد کرنا (مضایہ ۱۶:۴)

انجیل پر عمل کرنا (مضایہ ۱۵:۴)



۲۔ عام لباس یا اشیاء استعمال کر کے، بنیمن بادشاہ کے اپنے لوگوں سے خطاب کرنے کا خاکہ تیار کریں۔ بچے اپنی کرسیوں کو کمرے کے سامنے کی طرف کھلنے والے خیمہ کے خاکہ میں سجا سکتے ہیں۔ بچے سامنے کی طرف ”خیمہ“ کے اندر فرش پر بیٹھ سکتے ہیں۔ بنیمن بادشاہ کا کردار ادا کرنے والا شخص ایک کرسی پر کمرے کے سامنے کی طرف کھڑا ہو کر اُن سے خطاب کر سکتا ہے۔ اس بچے کو مضامیہ ۹:۲ میں سے بنیمن بادشاہ کا کلام پڑھنے کا کہیں۔

۳۔ بچوں کو حالیہ بین الاقوامی کلیسیائی کانفرنس کا بتائیں۔ اس کانفرنس کا بنیمن بادشاہ کے منعقدہ اجلاس سے موازنہ کریں۔ بیان کریں کہ کلیسیاء اپنے تمام اراکین کی کلیسیاء کے صدر اور دیگر کلیسیائی اعلیٰ حکام کے پیغامات، ریڈیو، ٹیلی ویژن اور مواصلاتی نشریات اور شائع شدہ مواد کے ذریعے حاصل کرنے میں کیسے مدد کرتی ہے۔ حالیہ کانفرنس میں سے چند موضوعات پر گفتگو کریں۔ بچوں کی آئندہ بین الاقوامی کلیسیائی کانفرنس کو سننے یا پڑھنے کی اور اپنے رہنماؤں اور نبی کی مشورت کی پیروی کرنے کی حوصلہ افزائی کریں۔

۴۔ مضامیہ ۲:۷ کا آخری جملہ سمجھنے اور زبانی یاد کرنے میں بچوں کی مدد کریں: ”جب تم اپنے ہم عصروں کی خدمت میں ہو تو دراصل تم اپنے خدا کی خدمت میں ہو۔“

۵۔ گفتگو کریں کہ ایمان کا تیر ہواں رکن کیسے بنیمن بادشاہ کے خطاب سے متعلق ہے۔ ایمان کا یہ رکن زبانی یاد کرنے میں بچوں کی مدد کریں۔

نتیجہ

گواہی

یسوع مسیح کے کفارہ کی اور یہ ہماری زندگیوں کو کیسے برکت دیتا ہے گواہی دیں۔ اپنے پر یسوع مسیح کا نام لینے کے بعد، محکموں کو ماننے کی اہمیت پر زور دیں۔

مجوزہ طور پر خاندان سے باہنہ بچوں کی حوصلہ افزائی کریں کہ وہ سبق کا ایک خاص حصہ اپنے خاندانوں کے ساتھ بانٹیں، جیسے کہانی، سوالات یا سرگرمی کے طور پر، یا اپنے خاندانوں کے ساتھ مل کر ”مجوزہ گھریلو مطالعہ“ کریں۔

تجویز دیں کہ بچے اس سبق کے جائزے کے طور پر گھر میں، مضامیہ ۱:۲۰-۱۸ کا مطالعہ کریں۔

مجوزہ گھریلو مطالعہ

ایک بچے کو اختتامی دُعا کرنے کی دعوت دیں۔

مقصد

یسوع مسیح کے گواہ ہونے کے لئے بہادر بننے میں بچوں کی مدد کرنا

تیاری

۱۔ دُعا گو ہو کر مضامین ۱۱-۱۳:۱۵؛ ۱۶؛ ۱۷؛ ۱۸-۱۹؛ ۲۰-۲۱ اور ۱۹:۳-۲۰ کا مطالعہ کریں۔ پھر سبق کا مطالعہ کریں اور فیصلہ کریں کہ آپ بچوں کو صحیفائی احوال کیسے سکھانا چاہتے ہیں۔ (دیکھئے ”اپنے اسباق تیار کرنا“، صفحہ vi، اور ”پاک کلام میں سے سکھانا“، صفحہ vii)۔

۲۔ اضافی مطالعہ: مضامین ۱۲-۱۶

۳۔ مباحثہ کے سوالات اور بہتری کی اُن سرگرمیوں کا انتخاب کریں جو بچوں کو شامل کریں اور سبق کا مقصد حاصل کرنے میں اُنکی بہترین مدد کریں۔

۴۔ مطلوبہ اشیاء:

الف۔ ہرنچے کے لئے مورمن کی کتاب۔

ب۔ متبادل توجہ دلاؤ سرگرمی کے لئے، درج ذیل اشیاء ایک توڑے یا تھیلے میں ڈالیں۔  
کاغذ کی مونچھیں (سبق کے آخر میں خاکہ دیکھیں)۔

ایک فلیش لائٹ یا بلب

دس ٹکموں کا ایک کاغذی نمونہ (سبق کے آخر میں خاکہ دیکھیں)

مسیح کی تصویر

رسی یا ڈوری کا ٹکڑا

ماچس

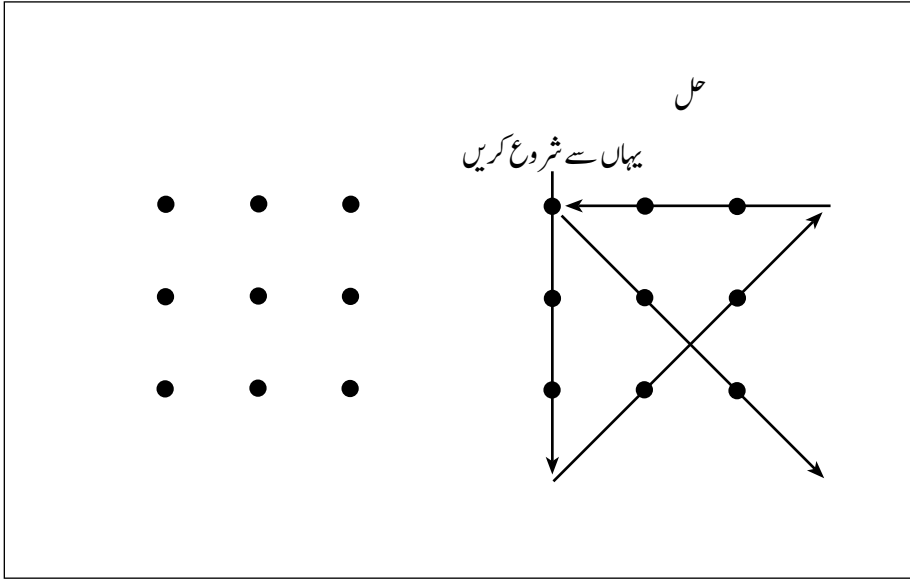
پ۔ تصویر ۲۲-۲۳، اہینادی نوح بادشاہ کے سامنے (انجیلی تصاویر ۳۰۸؛ ۳۰۲؛ ۶۲۰)۔

مجوزہ سبقی تیاری

ایک بچے کو افتتاحی دُعا کرنے کی دعوت دیں۔

توجہ دلاؤ سرگرمی

ہر بچے کو نو۔ نقطی تصویر کی ایک نقل دیں، یا اسے چاک بورڈ پر بنائیں۔ بچوں کو بتائیں کہ انہیں کاغذ یا پنسل یا چاک بورڈ سے چاک اٹھائے بغیر نقطوں کو ملا کر چار مستقل سیدھی لائنیں بنانی ہیں۔ اُن کے کئی حل آزمانے کے بعد، ایک بچے کو دوسروں کو بتائے بغیر صحیح حل بتائیں۔ اُس بچے کو دوسرے بچے کو بتانے کا کہیں اور اسی طرح جب تک سب بچے نقطے نہیں ملا لیتے۔ بیان کریں کہ اگر ہم کوئی بات سیکھتے ہیں اور پھر جب ہم وہ کچھ دوسروں کو سکھاتے ہیں تو دراصل ہم اُن کی مدد کر رہے ہوتے ہیں۔ آسمانی باپ کی بابت سیکھ کر ہم دوسرے لوگوں کو اُنکی بابت بتا کر اُن کی مدد کر سکتے ہیں۔



بچوں کو باری باری توڑے میں سے چیزیں نکالنے کا کہیں۔ ہر بچے کو اپنی چیز کے متعلق ایک یا دو باتیں بتانے کا کہیں۔ بیان کریں جب بچے ایک بہادر اور راستہ باز، ایبنادی نامی نبی کی بابت سیکھیں گے تو وہ جانیں گے کہ یہ اشیاء کیسے اُسکی زندگی سے متعلقہ ہیں۔

متبادل توجہ دلاؤ سرگرمی

تصویر ایبنادی نوح بادشاہ کے سامنے، آویزاں کریں اور مضمایہ ۱۱-۱۳:۱۵، ۶، ۸-۱۶:۱۴-۱۵:۱۷ اور ۱۹:۴-۲۰ میں سے ایبنادی کا واقعہ بتائیں۔ (صحیفائی احوال سکھانے کے واسطے مجوزہ طریقوں کے لئے دیکھئے ”پاک کلام میں سے سکھانا،“ صفحہ vii)۔ زور دیں کہ ایبنادی یسوع مسیح کا ایک دلیر گواہ تھا، یہاں تک کہ اس کے لئے اُسے اپنی جان دینی پڑی۔ اگر آپ متبادل توجہ دلاؤ سرگرمی استعمال کریں، تو بیان کریں کہ ہر چیز کیسے ایبنادی کی زندگی سے متعلق ہے۔

صحیفائی احوال

- موٹھیں: ایبنادی بھیس بدل کرواپس آتا ہے (مضمایہ ۱۲:۱)۔
- بلب یا فلیش لائٹ: ایبنادی کا چہرہ چمک سے دکھتا ہے (مضمایہ ۱۳:۵)۔
- دس حکم: ایبنادی نے دس حکم سکھائے (مضمایہ ۱۳:۱۱-۲۴)۔
- مسیح کی تصویر: ایبنادی نے دلیری سے یسوع مسیح کی گواہی دی (مضمایہ ۱۵:۱۶-۱۷:۸)۔
- رسی یا ڈوری: ایبنادی کو باندھ دیا گیا تھا (مضمایہ ۱۳:۱۷)۔
- ماچس: ایبنادی آگ سے ہلاک کیا گیا (مضمایہ ۱۷:۲۰)۔

جب آپ اپنا سبق تیار کریں تو درج ذیل سوالات اور صحیفائی حوالہ جات کا مطالعہ کریں۔ ایسے سوالات کا استعمال کریں جو آپ محسوس کرتے ہوں کہ بچوں کے، پاک کلام کو سمجھنے اور اُصولوں کو اپنانے میں مدد دیں گے۔ جماعت کے ساتھ حوالہ جات پڑھنے سے پاک کلام کی بصیرت حاصل کرنے میں اُنہیں مدد ملے گی۔

گفتگو اور قابل اطلاق سوالات

- خُداوند نے نوح بادشاہ اور اُسکے لوگوں کو بتانے کے لئے ایبنادی کو پہلے کیا حکم دیا؟ (مضمایہ ۱۱:۲۰-۲۱)۔
- نوح بادشاہ اور اُسکے لوگ کیسی زندگیاں گزار رہے تھے؟ (مضمایہ ۱۱:۱-۱۳، ۱۵، ۱۹)۔
- نوح بادشاہ اور اُسکے لوگوں نے ایبنادی کے کلام کا کیا جواب دیا؟ (مضمایہ ۱۱:۲۶-۲۹) آپ کے خیال میں لوگ اُن سے کیوں ناراض ہوتے ہیں جو اُنہیں توبہ کرنے کا کہتے ہیں؟
- ایبنادی نے احکام کی بابت شریر نوح بادشاہ اور اُسکے کاہنوں کو دلیری سے کیا گواہی دی؟ (مضمایہ ۱۲:۳۳-۳۶، ۱۳:۱۱-۲۴)۔ ہمارے لئے آسمانی باپ کے احکام کی فرمانبرداری کیوں ضروری ہے؟

- نوح بادشاہ کے لوگ اینادی پر ہاتھ ڈالنے سے کیوں خوفزدہ تھے۔ (مضایہ ۱۳: ۳-۵)۔
- اینادی نے یسوع مسیح کی بابت کیا گواہی دی؟ (مضایہ ۱۵: ۱-۶، ۸-۱۶: ۱۴-۱۵)۔
- اینادی نے اپنی جرأت کا کیسے مظاہرہ کیا؟ (مضایہ ۱۷: ۱-۷، ۱۰)۔ بعض اوقات سچائی کے لئے کھڑا ہونا کیوں مشکل ہوتا ہے؟ ہم سچائی کے لئے کیسے کھڑے ہو سکتے ہیں؟
- اینادی کو جلا کر کیوں مارا گیا تھا؟ (مضایہ ۱۷: ۲۰)۔ آپ کے خیال میں خداوند نے ایسا کیوں ہونے دیا؟ (ایلما ۶۰: ۱۳)۔
- نوح بادشاہ کے لئے کیا اہم تھا؟ (مضایہ ۱۱: ۱۴، ۱۹: ۷-۸)۔ اینادی کے لئے کیا اہم تھا؟ (مضایہ ۱۳: ۴، ۱۷: ۱-۷، ۱۰)۔ ہمارے لئے کیا اہم ہونا چاہیے؟
- اینادی کی گواہی نے اُسکی موت سے پہلے کس کو متاثر کیا؟ (مضایہ ۱۷: ۱-۴)۔
- مضایہ ۱۲: ۳ میں اینادی کی نبوت کیسے پوری ہوئی؟ (مضایہ ۱۹: ۱۹-۲۰)۔
- آپ کس کا سوچ سکتے ہیں جو آج یسوع مسیح کا گواہ ٹھہرنے میں دلیر ہے۔

آپ درج ذیل میں سے ایک یا زائد سرگرمیاں سبق کے دوران کسی بھی وقت جائزے، خلاصے یا دعوت کے طور پر استعمال کر سکتے ہیں۔

بہتری کی سرگرمیاں

- ۱۔ بچوں کو اینادی اور نوح بادشاہ کی کہانی میں سے کردار بننے کا کہیں اور ایک صحافی کو اُنکا انٹرویو کرنے کا کہیں۔ صحافی کے واسطے کرداروں سے پوچھنے کے لئے سوالوں کی فہرست بنائیں، جیسے کہ:
  - صحافی نوح سے: آپ اپنی شاندار عمارتوں کے لئے کیسے ادائیگی کرتے ہیں؟
  - صحافی کاہنوں سے: آپ نے اینادی کو قید کیوں بنایا ہوا ہے؟
  - صحافی ایلما سے: اینادی کی تعلیمات کی بابت آپ کا کیا خیال ہے؟
  - صحافی اینادی سے: یہ لوگ تمہیں کیوں مارنا چاہتے ہیں۔ تم اُسکا انکار کیوں نہیں کرتے جو تم نے ان لوگوں سے کہا ہے؟
- ۲۔ پانی کے ایک پیالے میں چند کاغذ پھینکیں۔ پیالے کو وہاں رکھیں جہاں سب بچے دیکھ سکیں۔ اُنہیں بتائیں کہ کاغذ اُن کی علامت ہے جنہوں نے دلیر بننے کا انتخاب کیا ہے۔ اُنہیں کہیں کہ دیکھیں کیا ہوتا ہے جب بدکاری اُن کے پاس رکھی جاتی ہے جو دلیر ہوتے ہیں۔ برتن دھونے والے صابن کا ایک قطرہ، جو کہ بدکاری کو ظاہر کرتا ہے، پیالے کے مرکز میں ڈالیں۔ کاغذ جلدی سے پیچھے ہٹ جاتے ہیں۔ ایلما نے اینادی کی گواہی کا یقین کر کے نبی کی فرمانبرداری کرنے اور نوح بادشاہ کی شریر راہوں سے پھرنے میں دلیری کا انتخاب کیا۔ بچوں سے پوچھیں کہ وہ کن چیزوں سے پھر کر جرأت مند بن سکتے ہیں۔
- ۳۔ مضایہ ۱۲: ۳۲-۳۶، ۱۳: ۱۲-۱۲، ۲۴ میں سے دس حکموں پر گفتگو کریں۔
- ۴۔ راستہ باز بننے میں بادشاہ کی خصوصیات کا نوح بادشاہ کی خصوصیات سے موازنہ کریں۔
  - بنیامین بادشاہ: مضایہ ۲: ۱۰-۱۲، ۴: ۹-۱۰۔
  - نوح بادشاہ: مضایہ ۱۱: ۲، ۶-۷، ۱۹: ۸۔
- ۵۔ نوح بادشاہ اور اُسکے لوگوں نے اینادی سے کیسا سلوک کیا اور مسیح سے کیسا سلوک کیا گیا تھا ان کے درمیان مماثلتوں پر گفتگو کریں۔
  - مسیح: مضایہ ۱۵: ۵، متی ۲۶: ۲۶، لوقا ۲۴: ۲۰۔
  - اینادی: مضایہ ۱۳: ۱، ۱۷: ۱-۷، ۱۰، ۱۳۔

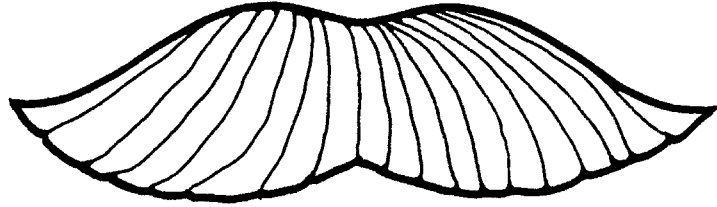
گواہی دیں اگرچہ راستہ ہونا ہمیں تکلیفوں اور مشکلات سے آزاد نہیں کرتا لیکن اگر ہم یسوع مسیح کی اپنی گواہیوں میں دلیر ہیں تو آسمانی باپ ہمیں اس زندگی میں اطمینان اور آنے والی زندگی میں وہ سب جو اُس کے پاس ہے، کی برکت دے گا۔

مجوزہ طور پر خاندان سے باثنا بچوں کی حوصلہ افزائی کریں کہ وہ سبق کا ایک خاص حصہ اپنے خاندانوں کے ساتھ بانٹیں، جیسے کہانی، سوالات یا سرگرمی کے طور پر، یا اپنے خاندانوں کے ساتھ مل کر ”مجوزہ گھریلو مطالعہ“ کریں۔

تجویز دیں کہ بچے اس سبق کے جائزے کے طور پر، گھر میں مضامین ۱:۱۱-۲، ۲۰-۲۱، ۲۶-۲۹، ۱۲:۱-۹ اور ۱۷ کا مطالعہ کریں۔

مجوزہ گھریلو مطالعہ

ایک بچے کو اختتامی دُعا کرنے کی دعوت دیں۔



مقصد

بچوں کو اُنکے بپتسمہ کے عہود اور اُن پر قائم رہنے کی اہمیت کی بابت سکھانا۔

تیاری

۱۔ دُعا گو ہو کر مضامین ۲:۱-۴:۸۱ کا مطالعہ کریں۔ پھر سبق کا مطالعہ کریں اور فیصلہ کریں کہ آپ بچوں کو صحیفائی احوال کیسے سکھانا چاہتے ہیں۔ (دیکھئے ”اپنے اسباق تیار کرنا“، صفحہ vi، اور ”پاک کلام میں سے سکھانا“، صفحہ vii)۔

۲۔ مباحثہ کے سوالات اور بہتری کی اُن سرگرمیوں کا انتخاب کریں جو بچوں کو شامل کریں اور سبق کا مقصد حاصل کرنے میں اُنکی بہترین مدد کریں۔

۳۔ مطلوبہ اشیاء:

الف۔ ہرنچے کے لئے مور من کی ایک کتاب۔

ب۔ اختیاری: توجہ دلاؤ سرگرمی کیلئے ایک تالہ اور چابی (مثلاً ایک پیڈ لاک، ڈائری، جیولری بکس، یا سوٹ کیس کا تالہ)۔

پ۔ تراش شدہ کاغذی چابی کی نقل جس پر لفظ ”عہد“ لکھا ہو۔ (سبق کے آخر میں دیکھیں)

ت۔ ہرنچے کے لئے تراشہ ”میرے بپتسمہ کے عہود“ کی ایک نقل۔ (سبق کے آخر میں دیکھیں)۔

ٹ۔ تصویر ۴-۲۳، ایلمامور من کے پانیوں میں بپتسمہ دے رہا ہے (انجیلی تصاویر ۳۰۹:۶۲۳۳۲)۔

مجوزہ سبقی تیاری

ایک بچے کو افتتاحی دُعا کرنے کی دعوت دیں۔

توجہ دلاؤ سرگرمی

ایک چابی سامنے رکھیں۔ بچوں سے پوچھیں کہ چابی کس لئے استعمال کی جاتی ہے۔ آپ تالے کھولنے کے واسطے، چابی کا استعمال کرنے کے لئے ایک بچے کو کہہ سکتے ہیں۔ کاغذی چابی اس طرح اٹھائیں کہ بچے لفظ عہد نہ دیکھ سکیں۔ اسے آدھا پھاڑ دیں۔ بتائیں کہ اگر آپ کے پاس آدھی چابی ہو تو یہ کام نہیں کرے گی۔ لفظ عہد دکھانے کے لئے چابی کے حصوں کو سیدھا کریں۔ بچوں سے پوچھیں کہ کیا وہ جانتے ہیں کہ اس لفظ کا کیا مطلب ہے۔ بیان کریں کہ انجیل میں عہد خُدا اور اُسکے بچوں کے درمیان ایک مقدس معاہدہ یا وعدہ ہے۔ جب ہم آسمانی باپ کے ساتھ اپنے عہود پر قائم رہتے ہیں تو وہ اپنا کردار ضرور ادا کرتا ہے۔ لیکن اگر ہم اپنے عہد کے وعدوں کو پورا نہیں کرتے، تو عہد ٹوٹ جاتا ہے۔ اپنے بپتسمہ کے عہود پر قائم رہنا برکتوں اور ابدی زندگی کی چابی ہے۔ بیان کریں کہ ابدی زندگی آسمانی باپ کی مانند بننا اور ہمیشہ اُس کے ساتھ رہنا ہے۔ بیان کریں کہ جب بچے ایلمامور اُسکے لوگوں کی بابت سیکھیں گے تو اُنہیں اُن کے بپتسمہ کے عہود یاد دلائے جائیں گے اور کہ وہ کیسے بہتر طور پر اُن پر قائم رہ سکتے ہیں۔

صحیفائی احوال

مضامین ۲:۱-۴:۱۸ میں سے بچوں کو ایلمامور من کے پانیوں میں بپتسمہ دینے کا احوال بتائیں۔ (صحیفائی احوال سکھانے کے واسطے مجوزہ طریقوں کے لئے دیکھئے، ”پاک کلام میں سے سکھانا“، صفحہ vii)۔ جو عہد ہم بپتسمہ پر کرتے ہیں، اُن پر قائم رہنے کی اہمیت پر زور دیں۔ مناسب وقت پر تصویر کا استعمال کریں۔

گفتگو اور محل استعمال سوالات

جب آپ سبق تیار کریں تو درج ذیل سوالات اور صحیفائی حوالہ جات کا مطالعہ کریں۔ ایسے سوالات استعمال کریں جو آپ محسوس کرتے ہوں کہ بچوں کے پاک کلام کو سمجھنے اور اُصولوں کو اپنی زندگیوں میں اپنانے میں اُنکی بہترین مدد کریں گے۔ جماعت میں بچوں کے ساتھ حوالہ جات پڑھنے سے پاک کلام کی بصیرت حاصل کرنے میں اُنہیں مدد ملے گی۔

- ایلمانے خود کو پتسمہ کے واسطے تیار کرنے کے لئے کیا کیا؟ (مضایہ ۲: ۱۷-۱۸: ۱)۔ آپ نے اپنے پتسمہ کی کیسے تیاری کی؟
- کس چیز نے مورمن کہلانے والی جگہ کو ایلما کے لوگوں کو سکھانے کے لئے چھپنے کی ایک اچھی جگہ بنایا؟ (مضایہ ۱۸: ۳-۵)۔ انہیں چھپنے کی ضرورت کیوں تھی؟
- ایلما کے لوگوں نے کیا محسوس کیا جب انہوں نے جانا کہ وہ پتسمہ لے سکتے ہیں؟ (مضایہ ۱۸: ۱۱)۔ جب آپ نے پتسمہ لیا تھا تو آپ نے کیا محسوس کیا تھا؟ اُس دن کی بابت آپ کو کیا یاد ہے؟
- جب ہم پتسمہ لیتے ہیں تو ہم کیا وعدے کرتے ہیں؟ آسمانی باپ ہمارے ساتھ کیا وعدہ کرتا ہے؟ (مضایہ ۱۸: ۸-۱۰) تراشہ ”میرے پتسمے کے عہد“ سامنے رکھیں اور ہر وعدہ سے متعلق گفتگو کریں۔ بیان کریں کہ ہم میں سے کوئی بھی کامل نہیں ہے لیکن ہمیں اپنے پتسمہ کے عہد پر قائم رہنے کی بھرپور کوشش کرنی چاہیے۔
- ہم کیسے ظاہر کر سکتے ہیں کہ ہم نے اپنے پر یسوع مسیح کا نام لے لیا ہے اور کہ ہم اُسکے گواہ کے طور پر کھڑے ہوئے ہیں؟
- ایک دوسرے کا بوجھ اٹھانے اور دوسرے کے غم میں شریک ہونے کا کیا مطلب ہے؟ مسیح نے ہماری اور دوسروں کی کن طریقوں سے مدد کی جب وہ زمین پر رہتا تھا؟ ہم کیسے یسوع مسیح کے نمونے کی پیروی اور دوسروں کی خدمت کر سکتے ہیں؟
- ایلمانے اپنے لوگوں کو، اپنے پتسمہ کے عہد پر قائم رہنے میں مدد کے لئے کیا احکام دیے؟ (مضایہ ۱۸: ۲۱-۲۳، ۲۷-۲۹)۔ ہم کیسے اور زیادہ ایلما کے لوگوں کی مانند زندگی گزار سکتے ہیں؟
- ہم کونسی رسم کے ذریعے ہر اتوار اپنے پتسمہ کے عہد کی تجدید کر سکتے ہیں؟ آپ بتا سکتے ہیں کہ تجدید کرنے کے معنی نئے کی مانند بننا یا دوبارہ شروع کرنے کے ہیں۔ بچوں کے ساتھ عشاءے ربانی کی دُعاؤں کا جائزہ لیں اور ان میں موجود عہد تلاش کرنے میں اُن کی مدد کریں۔ (دیکھئے مروئی ۴: ۳: ۲)۔ ہر بچے کو تراشے کی ایک نقل دیں اور اُنکے پتسمہ کے عہد کا جائزہ لیں۔

## بہتری کی سرگرمیاں

آپ درج ذیل میں سے ایک یا زائد سرگرمیاں سبق کے دوران کسی بھی وقت جائزے، خلاصے یا دعوت کے طور پر استعمال کر سکتے ہیں۔

- ۱۔ ایک بچے کو ایک قدرے بھاری کتاب تھامنے اور اپنا ہاتھ سیدھا باہر پھیلائے رکھنے کو کہیں جس دوران آپ جماعت سے پتسمہ کے عہد کی بابت بات کریں۔ کتاب تھامنے والے بچے سے پوچھیں کہ کیا اُس کا ہاتھ تھک رہا ہے۔ ایک اور بچے کو کتاب تھامنے میں مدد کرنے کا کہیں۔ بیان کریں کہ جب ہم پتسمہ لیتے ہیں تو وعدوں میں سے ایک وعدہ جو ہم کرتے ہیں وہ ”ایک دوسرے کے بوجھ اٹھانے کا ہے، تاکہ یہ کم ہوں“ اُن چند بوجھوں پر گفتگو کریں جو اُن کی عمر کے بچے محسوس کر سکتے ہیں، جیسے کہ مذاق اڑایا جانا، بیمار ہونا، خاندانی ارکان کے ساتھ مسائل ہونا، تعلق رکھنے کی خواہش ہونا، یا سکول میں مشکلات کا ہونا۔ بچوں سے پوچھیں کہ وہ کیسے ایک دوسرے کا بوجھ ہلکا کرنے میں مدد کر سکتے ہیں۔
- ۲۔ جماعت سے پہلے بچوں کے والدین کو ایسے وقت کا بتانے کا کہیں جب اُنکے بچے نے کسی کی خدمت کی ہو۔ یہ تجربات جماعت کو بتائیں اور بچوں کو اُنکی خدمت کے لئے تعریف کریں۔ بتائیں کہ خدمت کے ان کاموں نے اُن کے بوجھ کو ہلکا کیا ہے جس کی انہوں نے خدمت کی ہے۔

۳۔ بیان کریں کہ عہد کا ایک حصہ جب ہم نے پختہ لیا تھا یسوع مسیح کا نام اپنے پر لینا اور ایک حقیقی مسیحی بنایا مسیح کی پیروی کرنا تھا۔ ہمیں اُس کے نام کا لائق ہونا چاہیے۔ جب آپ کلیسیاء کے آٹھویں صدر، جارج البرٹ سمٹھ کی درج ذیل کہانی بتائیں تو بچوں کو خیال کرنے کا کہیں کہ آیا وہ کتنی اچھی طرح یسوع مسیح کے نام کا احترام کر رہے ہیں:

”چند سال پہلے میں شدید بیمار ہو گیا... میں اتنا بیمار تھا کہ بمشکل ہلنے کے قابل تھا۔

”ایک دن... میں نے اپنے گرد و پیش کا احساس کھو دیا اور خیال کیا کہ میں مر گیا ہوں...

میں نے احساس کرنا شروع کیا... اور کچھ دیر... جنگل میں سے... چلنے کے بعد، میں نے ایک آدمی کو اپنی طرف آتے دیکھا۔ میں نے جانا کہ وہ ایک قدر آور آدمی تھا اور میں نے اُس کے پاس پہنچنے کے لئے تیز تیز قدم اٹھائے، کیونکہ میں نے پہچان لیا تھا کہ وہ میرا دادا تھا... مجھے یاد ہے کہ میں اُسے آتا دیکھ کر کتنا خوش تھا۔ مجھے اُس کا نام بتایا گیا تھا اور میں ہمیشہ اس پر فخر کیا کرتا تھا۔

”جب دادا چند فٹ میرے قریب آ گیا، وہ رُکا... اُس نے مجھے بڑے غور سے دیکھا اور کہا:

”میں جانا چاہوں گا کہ تم نے میرے نام کے ساتھ کیا کیا ہے؟

”میں نے جو کچھ کیا تھا میرے سامنے ایک سکرین پر بکھرتی ہوئی تصویر کی مانند گزرا... میری پوری زندگی میرے سامنے گھوم گئی۔ میں مُسکرایا اور اپنے دادا کی طرف دیکھا اور کہا:

میں نے آپ کے نام سے کچھ بھی ایسا نہیں کیا جس سے آپ کو شرمندگی ہو۔“

”وہ آگے بڑھا اور مجھے اپنے بازوؤں میں لے لیا اور جب اُس نے ایسا کیا تو مجھے دوبارہ اپنے زمینی گرد و پیش کا احساس ہوا۔ میرا تکیہ اس طرح گھلایا تھا جیسے کہ اس پر پانی گر دیا گیا ہو — شکرگذاری کے آنسو سے بھیگا ہوا کیونکہ میں احساسِ ندامت کے بغیر جواب دے سکا تھا. (Your Good Name, Improvement Era, Mar. 1947, p. 139)

بچوں کو بتائیں کہ جب وہ خوشی سے احکام مانتے اور دوسروں کی خدمت کرتے ہیں تو وہ دراصل یسوع مسیح کے نام کی عزت کر رہے ہوتے ہیں۔

۴۔ گائیں یا مطالعہ کریں “Baptism” (Children’s Songbook, p. 100) or “The Fourth Article of Faith” (Children’s Songbook, p. 124).

نتیجہ

گواہی

گواہی دیں کہ اگر ہم اپنے پختہ کے عہد پر قائم رہیں گے تو ہم بہتر طور پر ایک دوسرے کی خدمت کرنا سیکھیں گے اور مزید یسوع مسیح کی مانند بنیں گے۔

مجوزہ طور پر خاندان سے بائٹنا بچوں کی حوصلہ افزائی کریں کہ وہ سبق کا ایک خاص حصہ اپنے خاندانوں کے ساتھ بانٹیں، جیسے کہانی، سوالات یا سرگرمی کے طور پر، یا اپنے خاندانوں کے ساتھ مل کر ”مجوزہ گھریلو مطالعہ“ کریں۔

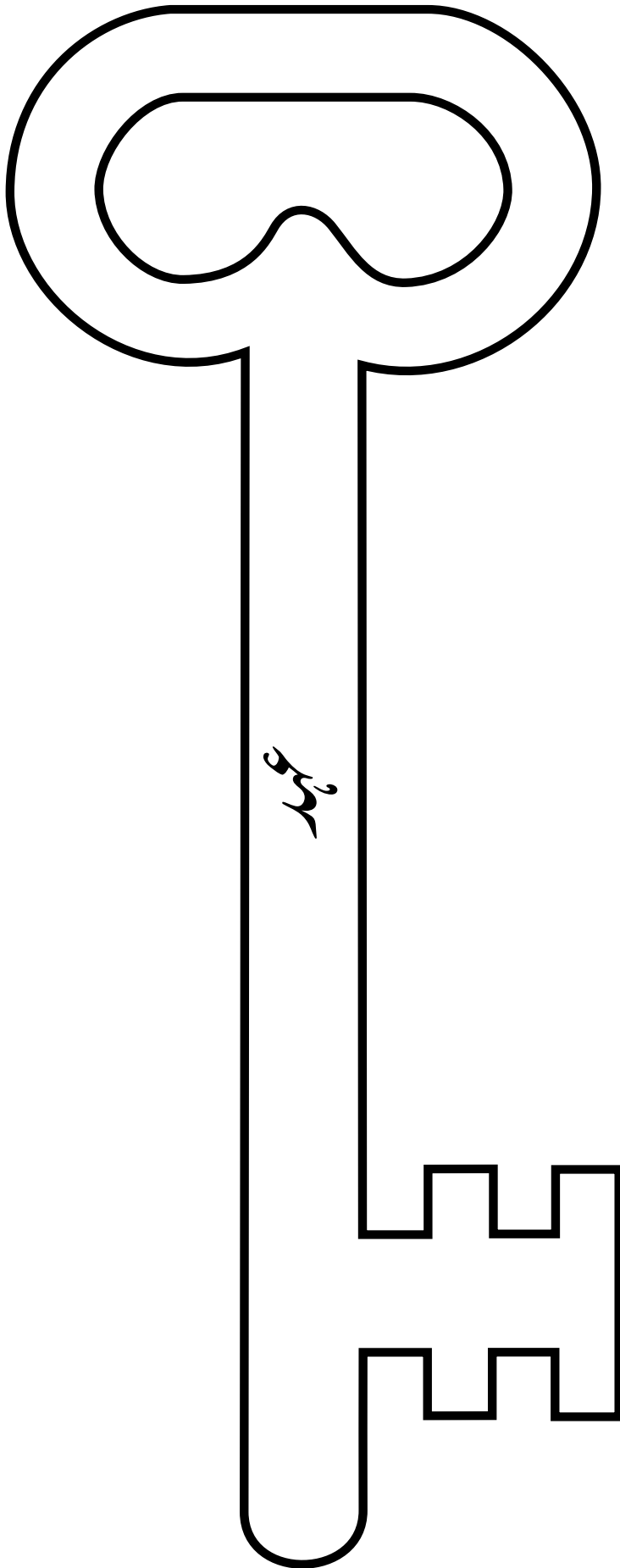
تجویز دیں کہ بچے اس سبق کے جائزے کے طور پر گھر میں مضامین ۱:۱۸-۱۱، ۳۰-۳۵ کا مطالعہ کریں۔

مجوزہ گھریلو مطالعہ

ایک بچے کو اختتامی دُعا کرنے کی دعوت دیں۔

نوٹ: اگر آپ آئندہ سبق میں بہتری کی سرگرمی استعمال کرنے کا فیصلہ کرتے ہیں تو کم از کم ایک ہفتہ قبل ذمہ داری دیں۔







## میرے پتسمہ کے عہود

(ہر مرتبہ عشاءِ ربانی لینے پر تجدید ہوتی ہے۔)

پتسمہ پر میں نے خُداوند سے عہد کیا:

- ۱۔ خُدا کے گلہ میں آنے کا (کلیسیائے یسوع مسیح کا رکن بننے کا)
- ۲۔ اُسکا بیٹا یا بیٹی کہلانے کا (خود پر مسیح کا نام لینے کا)
- ۳۔ دوسروں کا بوجھ اُٹھانے کا تاکہ وہ ہلکے ہوں؛ غمزدوں کے غم میں شریک ہونے کا؛ اور اُن کو تسلی دینے کا جن کو تسلی کی ضرورت ہے (دوسروں کی مدد کرنے کا)
- ۴۔ خُدا کا تمام اوقات اور تمام چیزوں اور تمام جگہوں پر گواہ ٹھہرنے کا (مسیح کی گواہی دینے اور ہر وقت اچھا نمونہ قائم کرنے کا)
- ۵۔ خُدا کی خدمت کرنے اور اُسکے احکام ماننے کا۔

اگر میں اپنے پتسمہ کے عہود پر قائم رہتا ہوں تو خُداوند عہد کرتا ہے:

- ۱۔ میرے گناہ معاف کرنے کا۔
- ۲۔ اپنا رُوح کثرت سے مجھ پر انڈیلنے کا۔ (مجھے رُوح القدس کی رفاقت دینے کا)۔
- ۳۔ مجھے مخلصی دینے کا تاکہ اُن میں شمار ہو سکوں جو پہلی قیامت کے ہیں اور ابدی زندگی پانے کا (مجھے سیلیسٹیل بادشاہی میں آسمانی باپ اور یسوع مسیح کے ساتھ رہنے کے لئے داخل ہونے کی اجازت دینے کا)۔

## لمحی بادشاہ کے لوگ اور ایلمہ کے لوگ

مقصد

بچوں کو سکھانا کہ حلیمی اور یسوع مسیح پر ایمان ہمیں مشکلات کا سامنے کرنے میں مضبوطی دے سکتے ہیں۔

تیاری

۱۔ دُعا گو ہو کر مضمایہ ۱:۲۱-۱۶؛ ۲۲؛ ۲۳؛ ۱-۶، ۲۹-۳۹؛ اور ۲۴ کا مطالعہ کریں اور مضمایہ ۱۲:۲، ۴-۵ کا جائزہ لیں۔ پھر سبق کا مطالعہ کریں اور فیصلہ کریں کہ آپ بچوں کو صحیفائی احوال کس طرح سکھانا چاہتے ہیں۔ (دیکھئے ”اپنے اسباق تیار کرنا“ صفحہ vi، اور ”پاک کلام میں سے سکھانا،“ صفحہ vii۔)

۲۔ اضافی مطالعہ: مضمایہ ۲۰-۲۵ (کامل احوال کے لئے)۔

۳۔ مباحثہ کے سوالات اور بہتری کی اُن سرگرمیوں کا انتخاب کریں جو بچوں کو شامل کریں اور سبق کا مقصد حاصل کرنے میں اُنکی بہترین مدد کریں۔

۴۔ اگر آپ نے بہتری کی سرگرمی استعمال کرنے کا منصوبہ بنایا ہے تو آپ کو ایک ہفتہ قبل ذمہ داری دینے کی ضرورت ہے۔

۵۔ مطلوبہ اشیاء:

الف۔ ہر بچے کے لئے مور من کی کتاب۔

ب۔ تصاویر ۴-۲۴، ٹیٹی لامنوں کی نگرانی میں اور ۴-۲۵، لمحی بادشاہ کے لوگ فرار ہو رہے ہیں۔

مجوزہ سبق تیاری

ایک بچے کو افتتاحی دُعا کرنے کی دعوت دیں۔

درج ذیل الفاظ اور تعریفیں چاک بورڈ پر یا ایک چارٹ پر لکھیں۔ بیان کریں کہ بچے صحیفائی احوال سے چند اہم الفاظ سیکھیں گے۔ بچوں کو رضاکارانہ طور پر کوئی لفظ کہنے اور اس کی تعریف منتخب کرنے کا کہیں۔

توجہ دلاؤ سرگرمی

مصیبت	الف۔ بوجھ یا ناقابل برداشت دُکھ
اسیری	ب۔ سیکھنے کا خواہاں؛ تکبر کی کمی
حلیمی	پ۔ بد قسمتی، دُکھ یا مشکل
ظلم	ت۔ آزادی کی کمی، غلامی
ایمان	ث۔ تشویش، تکالیف، یا حملہ
بوجھ	ث۔ بن دیکھے یقین کرنا

جو بات: مصیبت، پ؛ قید: ت؛ حلیمی: ب؛ ظلم: ث؛ ایمان: ث؛ بوجھ: الف

مضایہ ۱۲:۲، ۴-۵ میں سے ایبندی کی نبیوں کی بابت نبوتوں کا جائزہ لیں۔ یہ نبوتیں واقعی پوری ہوئیں اس کے باوجود کہ نبیؑ دو علیحدہ گروہوں میں تقسیم ہو گئے تھے۔ مضایہ ۲۱:۱-۱۶:۲۲؛ ۲۳:۱-۶، ۲۹-۳۹ اور ۲۴ میں سے لمھی بادشاہ کے لوگوں اور ایلما کے لوگوں کا احوال بتائیں۔ تصاویر کا مناسب موقعوں پر استعمال کریں۔ (صحیفائی احوال سکھانے کے واسطے مجوزہ طریقوں کے لئے دیکھئے، ”پاک کلام میں سے سکھانا،“ صفحہ vii۔)

گفتگو اور قابل اطلاق سوالات

جب آپ اپنا سبق تیار کریں تو درج ذیل سوالات اور صحیفائی حوالہ جات کا مطالعہ کریں۔ ایسے سوالات استعمال کریں جو آپ محسوس کرتے ہوں کہ بچوں کے، پاک کلام کو سمجھنے اور اصولوں کو اپنی زندگیوں میں اپنانے میں بہترین مدد کریں گے۔ جماعت میں بچوں کے ساتھ حوالہ جات پڑھنے سے پاک کلام بصیرت حاصل کرنے میں انہیں مدد ملے گی۔

لمھی بادشاہ کے لوگ

- لامنی کن طریقوں سے لمھی کے لوگوں پر ظلم کرتے تھے؟ (مضایہ ۲۱:۳)۔ ایسا کیوں ہوا؟ (مضایہ ۲۱:۴؛ ۲:۱۲، ۴-۵)۔
- لامنیوں سے تین مرتبہ جنگ ہارنے سے لمھی بادشاہ کے لوگوں پر کیا اثر ہوا؟ (مضایہ ۲۱:۱۳-۱۴)۔ حلیم ہونے کا کیا مطلب ہے؟ آپ کے خیال میں نبیوں نے بالآخر اپنے آپ کو حلیم کیوں کیا؟
- آسمانی باپ لمھی کے لوگوں کی فریادیں سننے میں دھیما کیوں تھا؟ (مضایہ ۲۱:۱۵)۔ اُس نے مدد کے لئے انکی التجاؤں کا بالآخر کیسے جواب دیا؟ (مضایہ ۲۱:۱۵-۱۶)۔ لمھی کے لوگ قید میں رہنے سے کیا سیکھ سکتے تھے؟ ہماری زندگیوں میں تکالیف کیسے ہمیں اور زیادہ حلیم، فرمانبردار اور دُعا گو ہونے میں مدد سکتی ہیں؟
- لمھی بادشاہ کے لوگوں کے خُدا کے ساتھ، عہد، یا وعدہ کر لینے کے بعد، وہ اُس کے ساتھ اپنے عہد کا احترام ظاہر کرنے کے لئے کیا کرنا چاہتے تھے؟ (مضایہ ۲۱:۳۵)۔ ہم کس طرح آسمانی باپ کو بتا سکتے ہیں کہ ہم اپنے پتھمہ کے عہد کا احترام کرتے ہیں؟

ایلما کے لوگ

- کونسی چند وجوہات تھیں جن سے ایلما کے لوگوں کا ایمان اور صبر آزما گیا؟ (مضایہ ۲۳:۲۱)۔ صبر اور ایمان کی آزمائش کے وقت، اُس پر بھروسہ کرنے سے، خُداوند نے اُن کے ساتھ اور ہمارے ساتھ کیا وعدہ کیا؟ (مضایہ ۲۳:۲۲)۔ خُداوند پر بھروسہ کرنے سے آپ کو کیسے برکت ملی ہے؟
- ایلما نے کیوں کہا کہ اُسکے لوگوں کو خوفزدہ نہیں ہونا چاہیے؟ (مضایہ ۲۳:۲۷)۔ لوگوں نے اُسکی نصیحت کا کیا جواب دیا؟ (مضایہ ۲۳:۲۸)۔ خُداوند نے اُن کی کیسے مدد کی؟ (مضایہ ۲۳:۲۹)۔ خُداوند نے حوصلہ پانے میں آپ کی کیسے مدد کی ہے؟
- مشکل کے ذریعے آپ کیسے مضبوط بن سکتے ہیں؟ آسمانی باپ نے آپ کو یا آپ کے خاندان کی مشکل میں کیسے مدد کی ہے؟
- جب شریر حکمران عیملون اُنہیں بلند آواز سے دُعا نہیں کرنے دیتا تھا تو ایلما اور اُسکے لوگوں نے آسمانی باپ کو کیسے بتایا کہ اُنہیں کس چیز کی ضرورت ہے؟ (مضایہ ۲۴:۱۲)۔ آسمانی باپ نے اُنکی دُعاؤں کا کیسے جواب دیا اور اُن کیساتھ اپنے وعدوں کو پورا کیا؟ (مضایہ ۲۴:۱۳-۱۶)۔ آسمانی باپ نے آپ سے اپنے وعدے کیسے پورے کیے ہیں؟
- لامنیوں سے رہائی پانے کے بعد ایلما اور اُسکے لوگوں نے کیا یاد رکھا؟ (مضایہ ۲۴:۲۱-۲۲)۔ مشکل میں بھی شکر گزار ظاہر کرنا، کیوں ضروری ہے؟ ہم اپنی برکتوں کے لئے آسمانی باپ سے کس طرح شکر گزار ظاہر کر سکتے ہیں؟
- لوگوں نے اپنی مشکل میں کیسے رُوحانی طور پر برکت پائی؟
- یسوع مسیح پر ایمان اور حلیمی مصیبت کے اوقات میں کیسے آپکی مدد کر سکتی ہیں؟

آپ درج ذیل میں سے ایک یا زائد سرگرمیاں سبق کے دوران کسی بھی وقت جائزے، خلاصے یا دعوت کے طور پر استعمال کر سکتے ہیں۔

- ۱۔ دو بالغ حضرات کو لمبی بادشاہ اور ایلمہا کی طرح کا لباس پہننے کی دعوت دیں۔ لمبی بادشاہ مضامین ۲۱ اور ۲۲ میں سے اپنے لوگوں کا احوال بتا سکتا ہے۔ ایلمہا اپنے لوگوں کا احوال مضامین ۲۳ اور ۲۴ میں سے بتا سکتا ہے۔ بچوں کو ان احوال میں سے واقعات کی بابت سوال کرنے دیں۔ گفتگو اور محل استعمال سوالات احوال کے دوران یا احوال کے نتیجہ پر استعمال کیے جاسکتے ہیں۔
  - ۲۔ جماعت کو، جماعت کی تعداد کے لحاظ سے دو یا چار ٹیموں میں تقسیم کریں۔ ہر ٹیم کو باری لے کر کہانی کے اپنے پسندیدہ حصے کی خاموش اداکاری کرنے دیں۔ جبکہ دوسری ٹیم اندازہ لگائے کہ وہ کیا خاموش اداکاری کر رہی ہے۔
  - ۳۔ ایمان کا چوتھا رکن زبانی یاد کریں۔
  - ۴۔ بچوں کو درج ذیل صحیفائی حوالہ جات خاموشی سے پڑھنے کی دعوت دیں اور ان پر نشان لگانے کا کہیں جو ان کے لئے خاص معنی رکھتے ہیں:
- مضامین ۲۳: ۷، ۱۵، ۲۱-۲۲۔  
مضامین ۲۳: ۱۲-۱۶، ۲۱-۲۲۔  
مضامین ۲۵: ۱۰، ۱۵، ۱۶، ۲۲-۲۴۔

## نتیجہ

گواہی

مشکل کے اوقات میں خداوند کی برکتوں سے متعلق اپنی گواہی اور شکر گزاری کا اظہار کریں۔

مجوزہ طور پر خاندان سے بائٹا بچوں کی حوصلہ افزائی کریں کہ وہ سبق کا ایک خاص حصہ اپنے خاندانوں کے ساتھ بانٹیں، جیسے کہانی، سوالات یا سرگرمی کے طور پر، یا اپنے خاندانوں کے ساتھ مل کر ”مجوزہ گھریلو مطالعہ“ کریں۔

تجویز دیں کہ بچے اس سبق کے جائزے کے طور پر گھر میں مضامین ۲۱: ۶-۱۶ اور ۲۳: ۱۰-۱۵ کا مطالعہ کریں۔

مجوزہ گھریلو مطالعہ

ایک بچے کو اختتامی دُعا کرنے کی دعوت دیں۔

مقصد

بچوں کو سکھانا کہ زمینی خوشی اور ابدی زندگی کے لئے توبہ ضروری ہے۔

تیاری

- ۱۔ دُعا گو ہو کر مضایاہ ۲۷، ۲۸، ۱۰۱-۹ اور ایلما ۳۶:۱۱-۲۴ کا مطالعہ کریں۔ پھر سبق کا مطالعہ کریں اور فیصلہ کریں کہ آپ بچوں کو صحیفائی احوال کیسے سکھانا چاہتے ہیں۔ (دیکھئے ”اپنے اسباق تیار کرنا“، صفحہ vi، اور ”پاک کلام میں سے سکھانا“، صفحہ vii)۔
- ۲۔ مباحثہ کے سوالات اور بہتری کی اُن سرگرمیوں کا انتخاب کریں جو بچوں کو شامل کریں اور سبق کا مقصد حاصل کرنے میں اُنکی بہترین مدد کریں۔

۳۔ مطلوبہ اشیاء:

- الف۔ ہر بچے کے لئے مور من کی کتاب۔
- ب۔ ایک بیگ یا تھیلا اور چار یا پانچ وزنی اشیاء جیسے کہ کتابیں، پتھر یا اینٹیں۔ ہر شے کو گناہ، جیسے کہ جھوٹ بولنا، دوسروں کا مذاق اڑانا، سگریٹ نوشی اور اسی طرح کے لیبیل لگائیں۔
- پ۔ تصویر ۴-۲۶، ایک فرشتہ ایلما اور مضایاہ کے بیٹوں پر ظاہر ہوتا ہے۔

مجوزہ سبقی ترقی

ایک بچے کو افتتاحی دُعا کرنے کی دعوت دیں۔

توجہ دلاؤ سرگرمی

جماعت میں کئی ایک وزنی اشیاء سے بھرا ہوا ایک بیگ یا تھیلا لائیں۔ (آپ اُن خاص چیزوں کا جانتے ہوئے جن سے اس عمر کے بچے آزمائش میں پڑتے ہیں۔ یہ لیبلوں پر استعمال کریں۔) بچوں کو باری باری بھاری تھیلا اٹھانے کا کہیں۔ پھر ایک بچے کو ایک ایک کر کے تمام چیزیں باہر نکالنے کا کہیں۔

جب تمام ”گناہ“ نکال دیے جائیں گے، تو بچے کا ”بوجھ“ یا بھاری وزن، ہلکا ہو جائے گا۔ (آپ ان اشیاء کو پورے سبق کے دوران سامنے رکھ سکتے ہیں تاکہ آپ اُن کا دوبارہ حوالہ دے سکیں۔) وزنی تھیلے اور ہلکے تھیلے کا موازنہ کریں۔ یسوع نے ہمیں بتایا ہے کہ اگر ہم ایمان، توبہ اور پتھمہ کے ذریعے اُس کے پاس آئیں گے تو ہمارے بوجھ ہلکے ہوں گے۔ توبہ، کوئی بھی گناہ کرنے پر پشیمان ہونا، اسے دوبارہ نہ کرنا، اور پھر اور زیادہ نجات دہندہ کی طرح بننے کی کوشش کرنا ہے۔ اس سبق میں بچے سیکھیں گے کہ کیسے ایلما ثانی اور مضایاہ کے بیٹوں نے گناہ کے بوجھ کو اور خوشی کو جو یسوع مسیح پر ایمان اور توبہ سے ملتی ہے، دریافت کیا۔

صحیفائی احوال

مناسب موقع پر تصویر استعمال کر کے، جیسا کہ مضایاہ ۲۷ اور ۲۸:۱-۹ میں مرقوم ہے، ایلما ثانی اور مضایاہ کے بیٹوں کی زندگیوں میں جو تبدیلی آئی اُس بابت کہانی بتائیں۔ (صحیفائی احوال سکھانے کے واسطے مجوزہ طریقوں کے لئے دیکھئے، ”پاک کلام میں سے سکھانا“، صفحہ vii)۔ بچوں کی یہ سمجھنے میں مدد کریں کہ یہ سبق ایلما ثانی کی بابت ہے۔ (اُن کا باپ، ایلما، جو امینادی کی منادی سے تبدیل ہوا تھا)۔ ایلما ثانی توبہ کے جس عمل سے گزرا اُس کو زیر گفتگو لائیں، جو کہ بالکل وہی عمل ہے جس سے ہم توبہ کرتے وقت لازمی گزرتے ہیں۔ (دیکھئے ایلما ۳۶:۱۶-۲۱)۔

۱۔ گناہ کو پہچاننا

۲۔ گناہ کا اعتراف کرنا اور معافی کے لئے دُعا کرنا

۳۔ غلطی کا ازالہ کرنے کی اپنی بہترین کوشش کرنا

۴۔ گناہ کو ترک کرنا

۵۔ احکام کی فرمائندگی کرنا اور نجات دہندہ کی مانند زندگی بسر کرنا

گفتگو اور قابل اطلاق سوالات

جب آپ اپنا سبق تیار کریں تو درج ذیل سوالات اور صحیفائی حوالہ جات کا مطالعہ کریں۔ ایسے سوالات استعمال کریں جو آپ محسوس کرتے ہوں کہ بچوں کے، پاک کلام کو سمجھنے اور اصولوں کو اپنی زندگیوں میں اپنانے میں بہترین مدد کریں گے۔ جماعت میں بچوں کے ساتھ حوالہ جات پڑھنے سے پاک کلام کی بصیرت حاصل کرنے میں انہیں مدد ملے گی۔

- بے اعتقاد کلیسیاء کے ارکان کیساتھ کیا سلوک کر رہے تھے؟ ظلم کا نشانہ بننے کا کیا مطلب ہے؟ آپ کے خیال میں یہ لوگ کلیسیاء کے ارکان پر ظلم کیوں کرتے تھے؟ (مضایہ ۸:۲۰-۱۰) آج کلیسیاء کے ارکان پر کن طریقوں سے ظلم کیا جاسکتا ہے؟
- ایلمائٹی اور مضایہ کے بیٹوں کے لئے کس نے دُعا کی؟ انہوں نے کس لئے دُعا کی؟ (مضایہ ۱۴:۲) آپ کے خیال میں آپکے والدین آپکے لئے دُعا کرتے وقت کس چیز کی دُعا کرتے ہیں؟
- ہمیں جواب حاصل کرنے کے واسطے کیسے دُعا کرنی چاہیے؟ (مضایہ ۱۴:۲) جماعت کے ارکان کو تجربات بتانے کی دعوت دیں جب انہوں نے اپنی دُعاؤں کے جواب پائے ہوں۔ آپ بھی چاہیں تو ایسا تجربہ بنا سکتے ہیں۔
- ایلمائٹی اور اُسکے چار دوستوں نے آسمانی باپ کی قوت کا کیسے تجربہ پایا؟ (مضایہ ۱۱:۲، ۱۵، ۱۸)۔
- اس رُوحانی تجربہ کی بدولت ایلمائٹی کیساتھ کیا واقعہ ہوا؟ (مضایہ ۱۹:۲) یہ ایلمائٹی کی زندگی میں کس طرح ایک عظیم برکت تھی؟
- بزرگ ایلمائٹی کیا کیا جب اُس نے سنا کہ اُسکے بیٹے کے ساتھ کیا واقعہ ہوا ہے؟ (مضایہ ۲۰:۲-۲۳) ہمارے والدین کیوں ہمیں آسمانی باپ کے احکام پر عمل کرانا چاہتے ہیں؟
- فرشتہ کے اُس سے ہم کلام ہونے کے بعد، ایلمائٹی کیا محسوس کیا؟ (ایلمائٹی ۱۱:۱-۱۷) ہمارے لئے اپنے گناہوں کے واسطے افسوس کرنا کیوں ضروری ہے؟
- ایلمائٹی کے یسوع مسیح کے کفارے کی بابت علم نے توبہ کرنے میں اُسکی کیسے مدد کی؟ (ایلمائٹی ۱۷-۱۸) نجات دہندہ کو یاد کر کے ایلمائٹی نے کیا کیا؟ (ایلمائٹی ۱۸:۳۶) جب ہم توبہ کرتے ہیں تو اپنے گناہوں کا اعتراف کرنا اور معافی کے لئے دُعا کرنا کیوں ضروری ہے؟
- ایلمائٹی جو کچھ غلط کیا تھا اُسے دُست کرنے کے لئے کیا کیا؟ (ایلمائٹی ۲۴:۳۶) توبہ کے ایک حصہ کے طور پر، ہم نے جو غلط کام کیے ہیں اُن کو دُست کرنے کی کوشش اور تبدیل ہونا ہمارے لئے کیوں ضروری ہے؟
- جب ایلمائٹی اور مضایہ کے بیٹوں نے توبہ کر لی اور اپنی بُری راہوں سے پھرے تو وہ دوسروں کی مدد کرنے کے لئے کیا کرنا چاہتے تھے؟ (مضایہ ۳۲:۲، ۳۵، ۳۸) ہم اپنے خاندانوں اور دوستوں کے درمیان کیسے اچھائی کا نمونہ ہو سکتے ہیں؟

آپ درج ذیل میں سے ایک یا زائد سرگرمیاں سبق کے دوران کسی بھی وقت جائزے، خلاصے یا دعوت کے طور پر استعمال کر سکتے ہیں۔

بہتری کی سرگرمیاں

- ۱۔ ایک نو مولود بچے کی تصویر استعمال کریں، یا کسی کو اپنے نو مولود بچے کے ساتھ جماعت میں آنے کی دعوت دیں۔ بچے کی پاکیزگی کا اُس شخص کی پاکیزگی سے موازنہ کریں جس نے توبہ کی ہے۔

۲۔ ایک نے تبدیل ہوئے رُکن کو چند طریقوں کی بابت بتانے کی دعوت دیں جن سے توبہ اور پچھمہ نے اُس کی زندگی اور خوشی پر خوشگوار اثر ڈالا ہو۔

۳۔ گناہ سے پاک ایک شخص کو ظاہر کرنے کے لئے شفاف پانی کی ایک بوتل استعمال کریں۔ تھوڑا سا کھانے کا رنگ پانی میں گرائیں اور بیان کریں کہ کیسے رنگ پورے پانی میں پھیل جاتا ہے۔ اس کا گناہ سے موازنہ کریں۔ تب رنگ صاف کرنے والی مائع بلچ کے چند قطروں کا اضافہ کریں اور اس کا موازنہ اس طرح کریں کہ توبہ کیسے ہمیں گناہ سے پاک کرتی ہے۔ (یہ جاننے کے لئے کہ کتنا کھانے کا رنگ اور بلچ استعمال کرنا ہے آپ پیشگی یہ تجربہ کر سکتے ہیں۔)

نتیجہ

گواہی

گواہی دیں کہ صرف توبہ اور بیسوع مسیح کے کفارہ کے ذریعے ہی ہمارے گناہوں کا بوجھ ہلکا ہو سکتا ہے اور ہم معافی اور خوشی کی معموری پاسکتے ہیں۔

مجوزہ طور پر خاندان سے بائٹنا بچوں کی حوصلہ افزائی کریں کہ وہ سبق کا ایک خاص حصہ اپنے خاندانوں کے ساتھ بانٹیں، جیسے کہانی، سوالات یا سرگرمی کے طور پر، یا اپنے خاندانوں کے ساتھ مل کر ”مجوزہ گھریلو مطالعہ“ کریں۔

تجویز دیں کہ بچے اس سبق کے جائزے کے طور پر، گھر میں مضامین ۱۰:۲-۲۴ کا مطالعہ کریں۔

مجوزہ گھریلو مطالعہ

ایک بچے کو اختتامی دُعا کرنے کی دعوت دیں۔



## ایلیما اور امیولک کا امونہا میں منادی کرنا

مقصد

بچوں کو دیانتداری کیساتھ آسمانی باپ کے احکام کی فرمانبرداری کی اہمیت سکھانا۔

تیاری

۱۔ دُعا گو ہو کر ۸:۸-۹:۳۴ اور ۱۱:۲۱-۱۲:۱۹ کا مطالعہ کریں۔ پھر سبق کا مطالعہ کریں اور فیصلہ کریں کہ آپ بچوں کو صحیفائی احوال کیسے سکھانا چاہتے ہیں۔ (دیکھئے ”اپنے اسباق تیار کرنا،“ صفحہ vi، اور ”پاک کلام میں سے سکھانا،“ صفحہ vii)۔

۲۔ اضافی مطالعہ: ایلیما ۱۰۔

۳۔ مباحثہ کے سوالات اور بہتری کی اُن سرگرمیوں کا انتخاب کریں جو بچوں کو شامل کریں اور سبق کا مقصد حاصل کرنے میں اُنکی بہترین مدد کریں۔

۴۔ مطلوبہ اشیاء:

الف۔ ہر بچے کے لئے مورمن کی کتاب۔

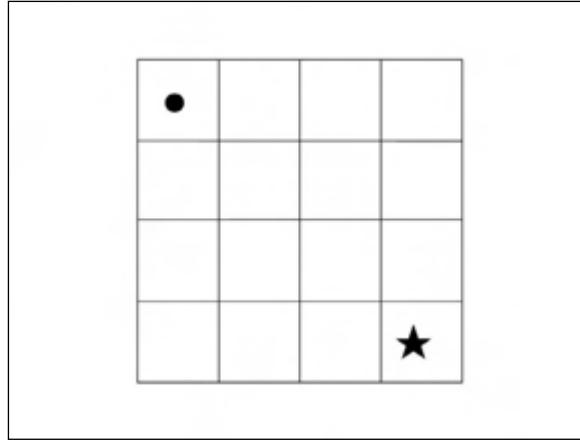
ب۔ تصویر ۴-۲۷، ایلیما امونہا کے لوگوں کو تعلیم دے رہا ہے۔

مجوزہ سبقی تیاری

ایک بچے کو افتتاحی دُعا کرنے کی دعوت دیں۔

توجہ دلاؤ سرگرمی

چاک بورڈ پر درج ذیل خاکہ بنائیں:



ایک بچے کو نقطہ پر چاک رکھنے اور ہدایات کی پیروی کرتے ہوئے لکیر کھینچنے کا کہیں:

- ۱۔ تین خانے دائیں جاؤ
- ۲۔ دو خانے نیچے جاؤ
- ۳۔ ایک خانہ بائیں جاؤ
- ۴۔ ایک خانہ اوپر جاؤ
- ۵۔ دو خانے بائیں جاؤ
- ۶۔ ایک خانہ نیچے جاؤ
- ۷۔ ایک خانہ دائیں جاؤ
- ۸۔ ایک خانہ نیچے جاؤ
- ۹۔ دو خانے دائیں جاؤ

• اگر (بچے کا نام) نے میری ہدایات پر عمل نہ کیا ہوتا، تو کیا لکیر ستارے پر ختم ہوتی؟

ہدایات کی پیروی کرنے میں فرمانبرداری کرنے کے لئے بچے کا شکریہ ادا کریں۔ بچوں کو بتائیں کہ اس سبق میں وہ دو مشنریوں کی بابت سیکھیں گے جو بتائی جانے والی تمام باتوں میں فرمانبردار تھے۔

صحیفائی احوال

ایلما ۸:۸-۹:۳۴ اور ۱۱:۲۱-۱۲:۱۹ میں سے ایلما اور امیولک کی اور اُنکے امونیا میں منادی کی کہانی بتائیں۔ (صحیفائی احوال سکھانے کے واسطے مجوزہ طریقوں کے لئے دیکھئے، ”پاک کلام میں سے سکھانا“، صفحہ vii)۔ مناسب وقت پر تصویر کا استعمال کریں۔

گفتگو اور قابل اطلاق سوالات

جب آپ اپنا سبق تیار کریں تو درج ذیل سوالات اور صحیفائی حوالہ جات کا مطالعہ کریں۔ ایسے سوالات استعمال کریں جو آپ محسوس کرتے ہوں کہ بچوں کے، پاک کلام کو سمجھنے اور اُصولوں کو اپنی زندگیوں میں اپنانے میں اُنکی مدد کریں گے۔ جماعت میں بچوں کے ساتھ حوالہ جات پڑھنے سے پاک کلام کی بصیرت حاصل کرنے میں اُنہیں مدد ملے گی۔

• امونیا کے لوگ ایلما کی کیوں نہ سنتے تھے؟ (ایلما ۸:۹)۔ ایلما نے لوگوں کے دل نرم کرنے کی کوشش کے لئے کیا کیا؟ (ایلما ۱۰:۱۰)۔

• آپ کے خیال میں آپ نے کیا کیا ہوتا اگر آپ کو اُسکا تجربہ ہوتا جو ایلما نے کیا تھا جب وہ پہلی مرتبہ امونیا کو گیا تھا؟ (ایلما ۱۳:۱۳-۱۴)۔ فرشتے نے ایلما کو شادمان ہونے کو کیوں کہا؟ (ایلما ۱۵:۸)۔ جب آپ نے آسمانی باپ کے احکام کی پیروی کی ہے تو آپ نے کیسا محسوس کیا ہے؟

• یہ فرشتہ پہلی مرتبہ کب پیغام کے ساتھ ایلما کے پاس بھیجا گیا تھا؟ (ایلما ۱۵:۸) کے ذیلی حصے میں لفظ ”چھڑایا گیا“ کا اشارہ دیں پھر کسی کو مضامیہ ۲:۱۱-۱۶ پڑھنے کا کہیں۔ ایلما نے کیسے توبہ کی اور آسمانی باپ کا ایک فرمانبردار خادم بن گیا اسکا مختصر جائزہ لیں۔ (دیکھئے سبق ۱۴)۔

• ایلما نے جس طرح فرشتے کے حکم کا جواب دیا اس سے ہم کیا سیکھ سکتے ہیں؟ (ایلما ۱۸:۸)۔

• امیولک ایلما کی مدد کرنے کا اتنا خواہشمند کیوں تھا؟ (ایلما ۲۰:۸)۔ ایلما اور امیولک کو کیا کرنے کا حکم ملا تھا؟ (ایلما ۲۹:۲۹)۔

• آسمانی باپ نے ایلما اور امیولک کی امونیا کے شریر لوگوں کا سامنے کرنے میں کیسے مدد کی؟ (ایلما ۳۰:۳۰-۳۲)۔ ہم مشکل حالات میں آسمانی باپ کی مدد کے لائق ہونے کے لئے کیا کر سکتے ہیں؟

• ایلما نے کیا نبوت کی تھی کہ امونیا کے لوگوں کو ہوگا اگر اُنہوں نے توبہ نہ کی اور احکام کی فرمانبرداری نہ کی؟ (ایلما ۱۸:۹)۔

• ایلما اور امیولک نے یسوع مسیح کی بابت کیا نبوت کی تھی؟ (ایلما ۲۶:۹-۲۸)۔

• روزہ رکھنے کا کیا مطلب ہے؟ ایلما نے امونیا کے لوگوں کے لئے روزہ کیوں رکھا؟ (ایلما ۱۰:۷)۔ روزہ آپ کے لئے کیسے باعث برکت ہو سکتا ہے؟

• زیرم نے امیولک کو کیسے آزمانے کی کوشش کی؟ (ایلما ۱۱:۲۲)۔ امیولک نے اس آزمائش کا کیسے جواب دیا؟ (ایلما ۱۱:۲۳-۲۵)۔ کیا کسی نے آپ کو غلط کام کرنے کے لئے دھوکہ دینے یا آزمانے کی کوشش کی ہے؟ آپ ایسی آزمائشوں کی کیسے مزاحمت کر سکتے ہیں؟

• زیرم نے ایلما اور امیولک کی فرمانبرداری سے کیسے برکت پائی؟ کیا چیز زیرم کی توبہ کا سبب بنی؟ (ایلما ۱۲:۷-۸)۔ اپنی گواہی دینے سے دوسروں کے گواہی حاصل کرنے میں کیسے مدد ہو سکتی ہے؟ ایلما نے زیرم کو کیا سکھایا کہ خُدا ہمارا کیسے انصاف کرے گا؟

(ایلما ۱۲:۱۲-۱۵)۔

آپ درج ذیل میں سے ایک یا زائد سرگرمیاں سبق کے دوران کسی بھی وقت جائزے، خلاصے یا دعوت کے طور پر استعمال کر سکتے ہیں۔

۱۔ ایک سابقہ مشنری کو جماعت میں آنے اور بتانے کی دعوت دیں کہ اُس کے لئے مشن اُصولوں کی اور یسوع مسیح کی تعلیم کی فرمانبرداری کرنا کتنا اہم تھا۔ بیان کریں کہ مشنری ہر صبح یسوع مسیح کی انجیل سکھانے کے لئے باہر جانے سے پہلے پاک کلام کے مطالعہ اور دُعا سے مضبوط ہوتے ہیں۔ بچوں کو سکھائیں کہ احکام کی فرمانبرداری اُنکے ایمان کو مضبوط کرنے، حوصلہ پاتے اور شیطان سے محفوظ ہونے میں مددگار ہوگی۔

۲۔ ایک یا زائد اشیاء لائیں تاکہ ایک بچہ ایلما کی طرح ملبوس ہو سکے۔ چند بچوں کو ایلما کے امونیا کے مشن کی اداکاری کرنے کا کہیں۔ ایلما کا کردار ادا کرنے والے بچے کو ایک کارڈ دیں جس پر درج ذیل پیغام لکھا ہو: ”میں ایلما ہوں۔“ میں آپ کو اپنے نجات دہندہ یسوع مسیح کی بابت سکھانے آیا ہوں اور یہ کہ اُسکے احکام کی کیسے فرمانبرداری کرنی ہے۔ کیا میں اندر آ سکتا ہوں؟“ دوسرے بچوں کو درج ذیل پیغامات کے ساتھ کارڈ دیں:

ایلما، اب ہم کلیسیاء کے رکن نہیں ہیں۔ تم جو کچھ کہتے ہو ہم اُسکا یقین نہیں کرتے۔  
ایلما تم اندر نہیں آ سکتے۔ ہمارے گھروں اور ہمارے شہر سے نکل جاؤ۔  
اندر آؤ۔ میں تمہارا پیغام سننا چاہتا ہوں۔  
نہیں! ایلما ہمیں یاد ہے کہ تم کتنے باغی تھے ہم ایک ریاکار کو نہیں سنیں گے۔

اُس حوصلے کی بابت بات کریں جو مشنریوں میں لازمی ہو اور کیسے یسوع مسیح پر ایمان اور اُسکے احکام کی فرمانبرداری ہمیں حوصلہ دیتے ہیں۔

۳۔ ایک بچے کو امیولک کی اداکاری کرنے کا کہیں۔ ایک اور بچے کو زیرم کی اداکاری کرنے اور یہ ظاہر کرنے کا کہیں کہ اُس کے ہاتھ میں چاندی کی چھ اُونٹیاں ہیں۔ اس بچے کو ایک کارڈ دیں جس پر درج ذیل پیغام لکھا ہو۔ ”دیکھو، یہ چاندی کی چھ اُونٹیاں ہیں، اور یہ سب تمہیں دے دوں گا اگر تم اعلیٰ ہستی کے وجود کا انکار کرو۔“

اداکاری کو روائیں اور بچوں سے پوچھیں کہ اُنکے خیال میں امیولک کو اس رشوت کی بابت کیا کہنا چاہیے۔ جو صحیح تھا وہ کرنے پر امیولک کے حوصلہ پر زور دیں۔ اُس حوصلے کی بابت بات کریں جو آسمانی باپ اور یسوع مسیح چاہتے ہیں کہ ہم فرمانبردار ہونے کے لئے رکھیں۔

۴۔ بچوں سے پوچھیں کہ اُنہوں نے کون سے احکام کی فرمانبرداری کی ہے یا آج مانیں گے، جیسے کہ دُعا کرنا، چرچ آنا، گیت گانا، گواہی دینا، عشاءے ربانی لینا، عشاءے ربانی کے دوران یسوع مسیح کی بابت سوچنا، خدمت کے مہربان کام کرنا اور وہ یہی ادا کرنا۔ بچوں کی آنے والے ہفتے میں اپنے اعمال، اپنے الفاظ اور خیالات سے آگاہ رہنے اور آسمانی باپ کے احکام ماننے کی بھرپور حوصلہ افزائی کریں۔

نتیجہ

گواہی دیں کہ آسمانی باپ ہم سے اپنے احکامات کی فرمانبرداری کروانا چاہتا ہے تاکہ ہم اُسکے رُوح کے لائق ٹھہریں، جو ہمارے ساتھ ہو گا اور اپنی طرف واپس لوٹنے میں ہماری مدد کرے گا۔

مجوزہ طور پر خاندان سے بائٹا بچوں کی حوصلہ افزائی کریں کہ وہ سبق کا ایک خاص حصہ اپنے خاندانوں کے ساتھ بانٹیں، جیسے کہ کہانی، سوالات یا سرگرمی کے طور پر، یا اپنے خاندانوں کے ساتھ مل کر ”مجوزہ گھریلو مطالعہ“ کریں۔  
تجویز دیں کہ بچے اس سبق کے جائزے کے طور پر گھر میں ایلما ۸:۱۳-۲۰ کا مطالعہ کریں۔

مجوزہ گھریلو مطالعہ

ایک بچے کو اختتامی دُعا کرنے کی دعوت دیں۔

مقصد

بچوں کی یسوع مسیح پر ایمان کو ترقی دینے میں مدد کرنا تاکہ وہ حق کے لئے کھڑے ہوں۔

تیاری

۱۔ دُعا گو ہو کر ایلیما ۱:۱۴-۱۰:۶۱ کا مطالعہ کریں۔ پھر سبق کا مطالعہ کریں اور فیصلہ کریں کہ آپ بچوں کو صحیفائی احوال کیسے سکھانا چاہتے ہیں۔ (دیکھئے ”اپنے اسباق تیار کرنا،“ صفحہ vi، اور ”پاک کلام میں سے سکھانا،“ صفحہ vii۔)

۲۔ اضافی مطالعہ: ایلیما ۶۰:۱۳۔

۳۔ مباحثہ کے سوالات اور بہتری کی اُن سرگرمیوں کا انتخاب کریں جو بچوں کو شامل کریں اور سبق کا مقصد حاصل کرنے میں اُنکی بہترین مدد کریں۔

۴۔ مطلوبہ اشیاء:

الف۔ ہر بچے کے لئے مور من کی کتاب۔

ب۔ ایک چھتری۔

پ۔ تصاویر ۴-۲۸، ایلیما اور امیولک امونیا میں اور ۴-۲۹ ایلیما اور امیولک مسما شدہ قید خانہ سے باہر رہے ہیں۔

مجوزہ سبقی تیاری

ایک بچے کو افتتاحی دُعا کرنے کی دعوت دیں۔

توجہ دلاؤ سرگرمی

بچوں کو ایک چھتری (یا ظاہر کریں آپ کے پاس ایک چھتری ہے) اور ایک مور من کی کتاب دکھائیں۔ پوچھیں کہ دونوں چیزیں کس طرح ایک جیسی ہو سکتی ہیں۔ بچوں کی یہ سمجھنے میں مدد کریں کہ چھتری ہماری بارش سے حفاظت نہیں کرے گی جب تک ہم اسے کھولتے اور اس کے نیچے نہیں کھڑے ہوتے۔ اسی طرح، مور من کی کتاب یسوع مسیح پر ہمارا ایمان نہیں بڑھا سکتی جب تک ہمیں اسے کھولتے، دُعا گو ہو کر مطالعہ کرتے اور اس کی تعلیم پر عمل نہیں کرتے۔

بچوں کو مور من کی کتاب کی اپنی جلدیں کھولنے اور سیکھنے کی دعوت دیں کہ کیسے دو مشنری قید خانہ کی دیواروں کو زمین بوس کرنے کا ایمان رکھتے تھے۔

صحیفائی احوال

ایلیما ۱:۱۴-۱۰:۱۶ میں سے ایلیما اور امیولک کا قید خانہ والا واقعہ بتائیں۔ (صحیفائی احوال سکھانے کے واسطے مجوزہ طریقوں کے لئے دیکھئے، ”پاک کلام میں سے سکھانا،“ صفحہ vii۔) مناسب اوقات پر تصاویر استعمال کریں۔

گفتگو اور قابل اطلاق سوالات

جب آپ اپنا سبق تیار کریں تو درج ذیل سوالات اور صحیفائی حوالہ جات کا مطالعہ کریں۔ ایسے سوالات استعمال کریں جو آپ محسوس کرتے ہوں کہ بچوں کے، پاک کلام کو سمجھنے اور اصولوں کو اپنی زندگیوں میں اپنانے میں اُنکی بہترین مدد کریں گے۔ جماعت میں بچوں کے ساتھ حوالہ جات پڑھنے سے پاک کلام کی بصیرت حاصل کرنے میں اُنہیں مدد ملے گی۔

• پچھلے سبق میں سے زیزرم کی کہانی کا مختصر اجازہ لیں۔ جب زیزرم نے جانا کہ اُس نے لوگوں کے ذہن اندھے کر دیے ہیں تو اُس نے کیسا محسوس کیا؟ (ایلیما ۱:۱۴۔)

• زیزرم نے کیسے ظاہر کیا کہ وہ اپنے گناہوں پر پشیمان ہے؟ (ایلیما ۱:۱۴۔) لوگوں نے اُسکے ساتھ کیسا سلوک کیا؟ آسمانی باپ پر جو یقین رکھتے ہیں لوگ بعض اوقات اُن پر ظلم کیوں کرتے ہیں؟

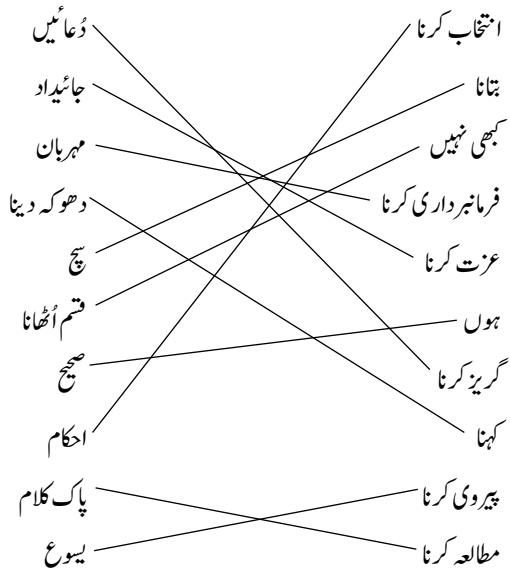
- امونیا کے لوگوں نے زیزرم اور اُن لوگوں سے کیا سلوک کیا جنہوں نے ایلیما اور امیولک کا یقین کیا؟ (ایلیما ۱۳: ۷، ۹)۔ اگر آپ کے ساتھ یہ کچھ ہو تو آپ کیسا محسوس کریں گے؟
- جب غمزہ ایلیما اور امیولک نے پاک کلام اور معصوم بیویوں اور بچوں کو جلتے دیکھا تو روح القدس نے ایلیما کو کیا بتایا؟ (ایلیما ۱۱: ۱۱)۔ آسمانی باپ نے لوگوں کو آگ سے بچانے کی ایلیما کو اجازت کیوں نہ دی؟
- اُن راستباز لوگوں کو کیا ہوتا ہے جو سچائی کے دفاع میں مرتے ہیں؟ (ایلیما ۱۳: ۶۰)۔ بچوں کی سمجھنے میں مدد کریں کہ بعض راستباز لوگ سچائی کے دفاع میں مر چکے ہیں۔
- آپ کے خیال میں ایلیما اور امیولک ہولناک مظالم برداشت کرنے کے کیونکر قابل ہوئے؟ (یسوع مسیح پر ویسا ایمان حاصل کرنے کے لئے آپ کیا کر سکتے ہیں جیسے کہ ایلیما اور امیولک کو حاصل تھا؟ حق کے لئے کھڑے ہونے کے لئے کیسے حوصلہ کی ضرورت ہے؟
- جس دوران ایلیما اور امیولک قید خانہ میں تھے انہیں کیا کرنے کی قوت دی گئی تھی؟ (ایلیما ۱۴: ۲۵-۲۸)۔ انہیں یہ قوت کس نے دی تھی؟ آپ کے خیال میں شہر کے لوگ ایلیما اور امیولک سے کیوں دُور بھاگ گئے تھے؟ (ایلیما ۱۴: ۲۹)۔
- زیزرم کو کیوں اتنا زیادہ بخار تھا؟ (ایلیما ۱۵: ۳)۔ زیزرم کا روحانی اور جسمانی دونوں طور پر شفا پانا کس چیز نے ممکن بنایا تھا؟ (ایلیما ۱۵: ۶-۸)۔ غلط کام کرنے کے بعد آپ کیسا محسوس کرتے ہیں؟ پھر اگر آپ نے توبہ کی ہے تو کیسا محسوس کیا ہے؟ (خیال رکھیں کہ ایسی باتیں زیر بحث نہ لائی جائیں جو بچوں کو شرمندہ کر سکتی ہوں)۔
- شفا اور پتسمہ پانے کے بعد، زیزرم نے کیا کیا؟ (ایلیما ۱۵: ۱۲)۔ آپ دوسروں کو انجیل کی بابت بتانے کے لئے اب کیا کر رہے ہیں؟ آپ کس طرح گل وقتی مشن پر خدمت کے واسطے جانے کے لئے تیار ہو سکتے ہیں؟ امیولک کے مشنری بننے سے اُسکے ساتھ کیا واقعہ پیش آیا؟ (ایلیما ۱۵: ۱۶)۔ آج مشن پر جانے کے لئے مشنری کو نئی قربانیاں دیتے ہیں؟
- ایلیما نے کیا نبوت کی کہ امونیا کے لوگوں کے ساتھ ہوگا اگر انہوں نے توبہ کرنے سے انکار کیا؟ (ایلیما ۱۸: ۹)۔ یہ نبوت کیسے پوری ہوئی تھی؟ (ایلیما ۱۵: ۱۵؛ ۱۶: ۲-۳، ۹-۱۰)۔
- آپ نے ایلیما اور امیولک کی کہانی سے کیا سیکھا ہے جو آپکی یسوع مسیح پر ایمان رکھنے اور حق کے لئے کھڑا ہونے میں مددگار ہوگی۔

## بہتری کی سرگرمیاں

آپ درج ذیل میں سے ایک یا زائد سرگرمیاں سبق کے دوران کسی بھی وقت جائزے، خلاصہ یا دعوت کے طور پر استعمال کر سکتے ہیں۔

- ۱۔ سبق کے آخر میں موجود ”حق کے لئے کھڑے ہوں“ والے چارٹ کی نقول تیار کریں، اور تمام بچوں کو ایک ایک کو دیں۔ بچوں کو بائیں طرف کے لفظ کو دائیں طرف کے لفظ سے ملانے کا کہیں جو ایک ایسا بیان بنائیں گے جس پر عمل کیلئے حوصلے کی ضرورت ہوتی ہے۔ جب وہ ختم کر لیں تو بچوں کو کھڑا ہونے کا کہیں۔ جب ہر کوئی کھڑا ہو، تو انہیں بیٹھنے اور ایک بیان چننے کو کہیں جس کے لئے وہ ”کھڑا ہونے“ کا خواہاں ہو۔ چھتری کھولنے اور اس کے نیچے کھڑے ہونے کے دوران ہر بچے کو کمرے کے سامنے آنے اور اپنا مقصد بلند آواز سے دہرانے کا کہیں۔ مثال: ”میں کبھی نقل نہ کرنے کے لئے کھڑا ہوں گا!“ (کئی بچوں کا ایک ہی مقصد چننا بھی ٹھیک ہے)۔ بیان کریں کہ چھتری یسوع مسیح کی تعلیم کی علامت ہے، جو ہمیں شیطان سے محفوظ رکھتی ہے اگر ہم ان کے لئے ”کھڑے ہوں۔“

## حق کے لئے کھڑے ہوں



۲۔ بچوں کے ساتھ، چاک بورڈ پر ان کاموں کی فہرست بنائیں جو بچے یسوع مسیح پر اپنے ایمان کو مضبوط کرنے کے لئے کر سکتے ہیں۔ ہر بچے کو آئندہ ہفتے کے دوران کرنے کے لئے فہرست میں سے ایک کام چننے کا کہیں۔ بچوں کو اپنی آنکھیں بند کرنے اور اپنا مقصد پورا کرنے کا تصور کرنے کا کہیں۔ بچوں کو آئندہ ہفتے آپ کو بتانے کی دعوت دیں کہ وہ کتنے بہتر طور پر کامیاب ہوئے ہیں۔

۳۔ ایمان کا چوتھا رکن پڑھیں اور بچوں کو پہچان کرنے کا کہیں کہ زیرم کیسے لکھے گئے ہر مرحلہ سے گزرا۔

نتیجہ

گواہی

گواہی دیں کہ جب ہم احکام مانتے ہیں جیسے ایلبا اور امیولک نے مانے، تو یسوع مسیح پر ہمارا اپنا ایمان بڑھے گا اور ہم میں حق کے لئے کھڑا ہونے کا حوصلہ پیدا ہوگا۔

مجوزہ طور پر خاندان سے بائٹنا بچوں کی حوصلہ افزائی کریں کہ وہ سبق کا ایک خاص حصہ اپنے خاندانوں کے ساتھ بانٹیں، جیسے کہانی، سوالات یا سرگرمی کے طور پر، یا اپنے خاندانوں کے ساتھ مل کر ”مجوزہ گھریلو مطالعہ“ کریں۔

تجویز دیں کہ بچے اس سبق کے جائزے کے طور پر گھر میں ایلبا ۱۴:۲۳-۲۹ اور ۱۵:۱-۱۳ کا مطالعہ کریں۔

مجوزہ گھریلو مطالعہ

ایک بچے کو اختتامی دُعا کرنے کی دعوت دیں۔

## حق کے لئے کھڑے ہوں

دُعائیں	انتخاب کرنا
جانے ادا	بتانا
مہربان	کبھی نہیں
دھوکہ دینا	فرمانبرداری کرنا
سچ	عزت کرنا
قسم اٹھانا	ہوں
سچ صحیح	گریز کرنا
احکام	کہنا
پاک کلام	پیروی کرنا
یسوع	مطالعہ کرنا

## حق کے لئے کھڑے ہوں

دُعائیں	انتخاب کرنا
جانے ادا	بتانا
مہربان	کبھی نہیں
دھوکہ دینا	فرمانبرداری کرنا
سچ	عزت کرنا
قسم اٹھانا	ہوں
سچ صحیح	گریز کرنا
احکام	کہنا
پاک کلام	پیروی کرنا
یسوع	مطالعہ کرنا

مقصد اچھا نمونہ قائم کر کے اور یسوع مسیح کی گواہی دینے سے انجیل پھیلانے کے لئے ہر بچے کی حوصلہ افزائی کرنا۔

تیاری ۱۔ دُعا گو ہو کر ایما ۱-۱۹ کا مطالعہ کریں۔ پھر سبق کا مطالعہ کریں اور فیصلہ کریں کہ آپ بچوں کو صحیفائی احوال کیسے سکھانا چاہتے ہیں۔ (دیکھئے ”اپنے اسباق تیار کرنا،“ صفحہ vi، اور ”پاک کلام میں سے سکھانا،“ صفحہ vii)۔

۲۔ مباحثہ کے سوالات اور بہتری کی اُن سرگرمیوں کا انتخاب کریں جو بچوں کو شامل کریں اور سبق کا مقصد حاصل کرنے میں اُنکی بہترین مدد کریں۔

۳۔ مطلوبہ اشیاء:

الف۔ ہر بچے کے لئے مور من کی کتاب۔

ب۔ تصویر ۳۔۳۰، ۳۰، ۳۰، عمون لمونی بادشاہ کے گلہ کی حفاظت کرتا ہے، (انجیلی تصاویر ۳۱۰:۳۱۵-۶۲۵)۔

ایک بچے کو افتتاحی دُعا کرنے کی دعوت دیں۔

مجوزہ سبقی تیاری

ایک بچے کو ایک غیر رُکن کی اداکاری کرنے کا کہیں۔ دو بچوں کو مشنری بننے کا کہیں۔ (آپ چاہیں تو ناموں والے کاغذ کے بیج بھی بنا سکتے ہیں)۔ مشنریوں کے ہر جوڑے کو متلاشیان کے ایک یا دو سوالوں کا جواب دینے کا کہیں، جو کہ درج ذیل طرح کے ہو سکتے ہیں:

توجہ دلاؤ سرگرمی

آپ کیسے جانتے ہیں کہ آسمانی باپ زندہ ہے؟

تمہارا آسمانی باپ کیسا نظر آتا ہے؟

یسوع مسیح کون ہے؟

یسوع مسیح نے ہمارے لئے کیا کیا ہے؟

رُوح القدس کون ہے؟

رُوح القدس ہماری کیسے مدد کرتا ہے؟

بچوں سے پوچھیں کہ جب وہ کسی کو آسمانی باپ، یسوع مسیح اور رُوح القدس کے بارے بتاتے ہیں تو وہ کیسا محسوس کرتے ہیں۔ بچوں کی یہ جاننے میں مدد کریں کہ آسمانی باپ، یسوع مسیح اور رُوح القدس کی بابت بتا کر دراصل انہوں نے اپنی گواہیاں دیں۔

بہتری کی سرگرمی نمبر ۱ توجہ دلاؤ سرگرمی کے نعم البدل کے طور پر استعمال کی جاسکتی ہے۔

بیان کریں کہ یہ سبق ایک عظیم مشنری کی بابت ہے جو بہت مضبوط گواہی رکھتا تھا۔

مناسب وقت پر تصویر استعمال کر کے، بچوں کو ایما ۱-۱۹ میں سے عمون اور لمونی بادشاہ کا واقعہ بتائیں۔ بیان کریں کہ عمون نے لمونی بادشاہ کو آسمانی باپ کی بابت اپنے علم کی گواہی دیں۔ (صحیفائی احوال سکھانے کے واسطے مجوزہ طریقوں کے لئے دیکھئے ”پاک کلام میں سے سکھانا،“ صفحہ vii)۔

صحیفائی احوال



جب آپ اپنا سبق تیار کریں تو درج ذیل سوالات اور صحیفائی حوالہ جات کا مطالعہ کریں۔ ایسے سوالات استعمال کریں جو آپ محسوس کرتے ہوں کہ بچوں کے، پاک کلام کو سمجھنے اور اصولوں کو اپنی زندگیوں میں اپنانے میں اُنکی بہترین مدد کریں گے۔ جماعت میں بچوں کے ساتھ حوالہ جات پڑھنے سے کلام کی بصیرت حاصل کرنے میں اُنہیں مدد ملے گی۔

- ”[خُوند] کے ہاتھ میں ہتھیار ہونے“ کا کیا مطلب ہے؟ (ایلما ۹:۱۷) وضاحت کریں کہ ہتھیار ایک اوزار ہوتا ہے۔ مضامین کے بیٹوں کے توبہ کر لینے کے بعد، اُنہوں نے مشنری خدمت کے لئے کیسے تیاری کی؟ (ایلما ۲:۱۷-۳) دوسروں کو انجیل کی بابت بتانے کے لئے آپ ابھی کیا کر رہے ہیں؟ ایک کُل وقتی مشنری بننے کی تیاری کے لئے آپ کیا کر سکتے ہیں؟
- مضامین کے بیٹے لامنون میں مشنری خدمت کے لئے کیوں جانا چاہتے تھے؟ (ایلما ۱۶:۱۷) یہ کیوں ضروری ہے کہ آسمانی باپ کے تمام بچے یسوع مسیح کی انجیل سنیں اور سمجھیں؟
- شریر لامنون کے ساتھ لڑائی کے بعد عمون کو کس بات کی اُمید تھی؟ (ایلما ۱۷:۲۹)۔
- خُوند نے مضامین سے، اُسکے بیٹوں کی بابت کیا وعدہ کیا تھا؟ (ایلما ۱۷:۳۵) اس موقع پر خُوند نے یہ وعدہ کیسے پورا کیا؟ (ایلما ۱۹:۲۲-۲۳)۔
- عمون کے نمونہ کالمونی بادشاہ پر کیا اثر ہوا؟ (ایلما ۹:۱۸-۱۱) آپ کے لئے کس نے اچھا نمونہ قائم کیا ہے؟ آپ کس کے لئے اچھا نمونہ قائم کر سکتے ہیں؟
- عمون کی گواہی اور خُوند کا رُوح لمونی بادشاہ پر کیسے اثر انداز ہوئے؟ (ایلما ۴۰:۴۳-۴۳) دوسروں کی گواہیوں نے آپکی کیسے مدد کی ہے؟ آپ دوسروں کو کن طریقوں سے اپنی گواہی دے سکتے ہیں۔
- ملکہ اور اُسکی لونڈی امیش نے کس طرح اپنے مضبوط ایمان کا اظہار کیا؟ (ایلما ۸:۱۹، ۱۲، ۱۷)۔
- لمونی بادشاہ اور ملکہ دونوں نے کس کی گواہی دی؟ (ایلما ۱۲:۱۹، ۱۳، ۲۹-۳۰) آپ کے خیال میں لمونی بادشاہ نے یسوع مسیح کو دیکھنے کے بعد کیا محسوس کیا؟ (ایلما ۱۲:۱۹-۱۳)۔
- یہ کیوں ضروری ہے ہم یسوع مسیح کے بارے جاننے میں دوسروں کی مدد کریں جیسے کہ عمون اور لمونی بادشاہ نے کی؟

## بہتری کی سرگرمیاں

آپ درج ذیل میں سے ایک یا زائد سرگرمیاں سبق کے دوران کسی بھی وقت جائزے، خلاصے یا دعوت کے طور پر استعمال کر سکتے ہیں۔

- ۱۔ بچوں کو معماروں، ڈاکٹروں، مالیوں، رنگسازوں وغیرہ وغیرہ کے استعمال ہونے والے اوزار دکھائیں۔ بچوں سے پوچھیں کہ وہ ہر ایک کے بارے کیا جانتے ہیں، اُنہیں کون استعمال کرتا ہے اور یہ کیسے استعمال ہوتے ہیں۔  
اوزاروں کی اہمیت پر زور دیں۔ بیان کریں کہ کیسے ہر بچہ خُدا کے ہاتھوں میں ایک اوزار کی مانند ہو سکتا ہے۔
- ۲۔ ہر بچے کو ایک پنسل اور کاغذ دیں اور اُنہیں کلیسیاء اور یسوع مسیح کی انجیل کے بارے اپنی گواہیاں یا احساسات لکھنے کا کہیں۔ وہ ایسے خیالات اور احساسات شامل کر سکتے ہیں جو اُنہیں خُدا کے قریب ہونے کا احساس دلاتے ہیں۔ اُنہیں کسی ایسے شخص کی بابت سوچنے کا کہیں جس کو وہ اپنی گواہی دے سکیں۔
- ۳۔ گھر لے جانے کے لئے ہر بچے کو درج ذیل کارڈ بنانے کا کہیں۔  
میں دوسروں کو — کی بابت بتا کر ابھی سے مشنری بن سکتا ہوں —  
(اُنہیں خالی جگہ پُر کرنے کا کہیں)

گواہی دیں کہ جب ہم اُسکی اور اُسکی انجیل کی گواہی دیتے ہیں تو خداوند ہمیں برکت دیتا ہے۔ یسوع مسیح کی انجیل پر عمل کر کے، نمونے کے ذریعے ہم دوسروں کو انجیل کی بابت بتا سکتے ہیں۔

مجوزہ طور پر خاندان سے بائٹنا بچوں کی حوصلہ افزائی کریں کہ وہ سبق کا ایک خاص حصہ اپنے خاندانوں کے ساتھ بانٹیں، جیسے کہانی، سوالات یا سرگرمی کے طور پر، یا اپنے خاندانوں کے ساتھ مل کر ”مجوزہ گھریلو مطالعہ“ کریں۔

تجویز دیں کہ بچے اس سبق کے جائزے کے طور پر، گھر میں ایلما ۱۹:۱۸، ۲۵-۳۰ کا مطالعہ کریں۔

مجوزہ گھریلو مطالعہ

ایک بچے کو اختتامی دُعا کرنے کی دعوت دیں۔

## لمونی بادشاہ کے باپ کا تبدیل ہونا

مقصد

ہر بچے کی یہ سمجھنے میں مدد کرنا کہ مخلصی کے منصوبہ کے ذریعے ہم اپنے گناہوں کی معافی پاسکتے ہیں۔

تیاری

- ۱۔ دُعا گو ہو کر ایما ۱:۲۰-۲۲:۲۶ اور ۱:۲۳، ۲-۵ کا مطالعہ کریں۔ پھر سبق کا مطالعہ کریں اور فیصلہ کریں کہ آپ بچوں کو صحیفائی احوال کیسے سکھانا چاہتے ہیں۔ (دیکھئے ”اپنے اسباق تیار کرنا“، صفحہ vi، اور ”پاک کلام میں سے سکھانا“، صفحہ vii)۔
- ۲۔ مباحثہ کے سوالات اور بہتری کی اُن سرگرمیوں کا انتخاب کریں جو بچوں کو شامل کریں اور سبق کا مقصد حاصل کرنے میں اُنکی بہترین مدد کریں۔

۳۔ درج ذیل آٹھ لفظی پٹیاں تیار کریں۔ (یا آپ یہ الفاظ چاک بورڈ پر لکھ سکتے ہیں):

آدم اور حوا—گناہ

گناہ

جسمانی موت

یسوع مسیح—کفارہ

قیامت

توبہ

مخلصی کا منصوبہ

۴۔ مطلوبہ اشیاء:

الف۔ ہر بچے کے لئے مورمن کی کتاب۔

ب۔ تصاویر ۴-۹ یسوع المسیح (انجیلی تصاویر ۲۰۰:۲۲-۲۵)؛ ۴-۳۱، لمونی اور عمون لمونی کے باپ کو ملتے ہیں؛ اور ۴-۳۲،

ہارون لمونی کے باپ کو پاک کلام پڑھ کر سنارہا ہے۔

مجوزہ سبقی تیاری

ایک بچے کو افتتاحی دُعا کرنے کی دعوت دیں۔

توجہ دلاؤ سرگرمی

بچوں کو کہیں کہ وہ یاد کریں کہ جب اُنہوں نے بُرا خواب دیکھا تو اُنہوں نے کیا محسوس کیا تھا۔ ایک یادو بچوں کو ہٹانے کی دعوت دیں کہ اُنہوں نے کیا محسوس کیا تھا پھر اُنہیں یہ یاد کرنے کا کہیں کہ جاگ جانا اور جاننا کہ یہ حقیقت نہیں بلکہ خواب تھا کتنا تسلی بخش تھا۔

بیان کریں کہ آسمانی باپ کے احکام کی نافرمانی، ناخوشی، تکلیف اور دُکھ کا باعث ہوتی ہے۔ جو نافرمانی کر کے پشیمانی محسوس کرتے ہیں خواہش کرتے ہوں گے وہ ”جاگیں“ اور جانیں کہ اُن کے گناہ مٹ چکے ہیں۔ گناہوں کے لئے معافی اتنی آسان نہیں ہے، لیکن آسمانی باپ نے گناہوں سے معافی پانے کی راہ مہیا کی ہے۔

درج ذیل چار، لفظی پٹیاں سامنے لگائیں: ”تخلیق“، ”آدم اور حوا— گرنا“، اور ”جسمانی موت۔“ مختصراً ”وضاحت کریں (تقریباً دو منٹ کا منصوبہ بنائیں) کہ زمین کے تخلیق کیے جانے سے پہلے ہم سب اپنے آسمانی باپ کے روحانی بچوں کی طرح رہتے تھے۔ یسوع مسیح نے، آسمانی باپ کی زیر ہدایت، زمین اور اس کی تمام چیزیں تخلیق کیں۔ آدم اور حوا کو باغ عدن میں رکھا گیا جہاں انہوں نے اُس پھل کو کھانے کا فیصلہ کیا جو آسمانی باپ نے کھانے سے منع کیا تھا۔ آدم اور حوا کی پھل کھانے میں نافرمانی ”گرنا“ کہلاتا ہے۔ بیان کریں کہ ہم آدم اور حوا کے شکر گزار ہیں جنہوں نے ہمارے لئے زمین پر پیدائش کو ممکن بنایا۔ گرنا ضروری تھا، لیکن اس کے ہم سب کے لئے دو بھیانک نتائج تھے:

ہم گناہ کریں گے، اچھائی اور بڑائی کے درمیان ناقص انتخابات کریں گے۔  
ہم سب جسمانی موت برداشت کریں گے۔

بیان کریں کہ زمین کے تخلیق کیے جانے سے پہلے، آسمانی باپ کے پاس پہلے ہی سے ایک منصوبہ موجود تھا جو کہ ہماری توبہ کی صورت میں ہمیں مخلصی یا نجات دے سکتا تھا۔ (ایلیما ۱۲:۲۲-۲۵)۔ بیان کریں کہ اس سبق میں بچے ایک لامنی بادشاہ کے بارے سے سیکھیں گے جس نے محسوس کیا کہ اُس نے شدید گناہ کیے ہیں اور اُس نے اپنے گناہوں کی کیسے معافی پائی۔

صحیفائی احوال

ایلیما ۲۰:۱-۲۲:۲۶ میں سے لمونی کے باپ کی تبدیلی کا واقعہ بتائیں۔ لمونی کے باپ نے مخلصی کے منصوبہ کی بابت کیا سیکھا اسے اپنی گفتگو میں شامل کریں۔ (صحیفائی احوال سکھانے کے واسطے مجوزہ طریقوں کے لئے دیکھئے، ”پاک کلام میں سے سکھانا،“ صفحہ vii)۔ تصاویر کا مناسب موقعوں پر استعمال کریں۔

گفتگو اور قابل اطلاق سوالات

جب آپ اپنا سبق تیار کریں تو درج ذیل سوالات اور صحیفائی حوالہ جات کا مطالعہ کریں۔ ایسے سوالات استعمال کریں جو آپ محسوس کرتے ہوں کہ بچوں کے، پاک کلام کو سمجھنے اور اصولوں کو اپنی زندگیوں میں اپنانے میں اُنکی بہترین مدد کریں گے۔ جماعت میں بچوں کے ساتھ حوالہ جات پڑھنے سے پاک کلام کی بصیرت حاصل کرنے میں اُنہیں مدد ملے گی۔

• لمونی بادشاہ عمون کے ساتھ ملک مدونی کو کیوں گیا تھا؟ (ایلیما ۱:۲۰-۵)۔

• ہم کیسے جانتے ہیں کہ لمونی کا باپ انجیل قبول کرنے کو تیار نہ تھا جب وہ پہلے عمون سے ملا تھا؟ (ایلیما ۲۰:۱۰، ۱۳-۱۴)۔

• لمونی کے باپ کا دل نرم کرنے میں کس چیز نے مدد کی تاکہ وہ بعد میں انجیل کا پیغام قبول کر سکے؟ (ایلیما ۲۰:۲۶-۲۷)۔ آپ اُن کی بابت کیا محسوس کرتے ہیں جو آپ سے محبت کا اظہار کرتے ہیں؟ آپ دوسروں کے لئے اپنا پیار کیسے ظاہر کر سکتے ہیں؟

• ہارون کیسے جانتا تھا کہ اُسے لمونی کے باپ سے ملنا ہے؟ (ایلیما ۲۲:۱)۔

• لمونی کے باپ کو کس چیز نے پریشان کر دیا تھا؟ (ایلیما ۲۲:۴-۶)۔

• آپ کے خیال میں لمونی کا باپ انجیل میں دلچسپی کیوں لینے لگا جب عمون نے کہا: ”اگر تم توبہ کرو گے تو نجات پاؤ گے اور تم توبہ نہیں کرتے، تم روزِ آخر نکال دیے جاؤ گے؟“ (ایلیما ۲۲:۶)۔

• ہارون نے لمونی بادشاہ کے باپ کو سکھانے کے لئے کیا استعمال کیا؟ (ایلیما ۲۲:۱۲)۔ پاک کلام کا مطالعہ کیسے ہماری مدد کر سکتا ہے؟

• ہارون نے لمونی کے باپ کے ساتھ کس پہلی بات پر گفتگو کی؟ (ایلیما ۲۲:۷-۸)۔ آسمانی باپ پر ایمان رکھنا کیوں ضروری ہے؟

• ہارون نے لمونی کے باپ کو تخلیق کے بارے کیا سکھایا؟ (ایلیما ۲۲:۱۰)۔

• ہم کس کی شبیہ پر تخلیق کیے گئے ہیں؟ (ایلیما ۲۲:۱۲)۔ آپ کے لئے یہ جاننا کیوں ضروری ہے کہ آپ آسمانی باپ کی شبیہ پر تخلیق کیے گئے ہیں؟

• ہارون نے لمونی کے باپ کو گرنے اور کفارہ کی بابت کیا سکھایا؟ (ایلیما ۲۲:۱۲-۱۴)۔

بچوں کی سمجھنے میں مدد کریں کہ ہمارے گناہوں کے لئے دُکھ اٹھانے، ہمارے لئے اپنی جان دینے اور دوبارہ جی اٹھنے سے یسوع مسیح  
 کرنے کے اثرات پر غالب آیا۔ لفظی ”پٹی“ یسوع مسیح — کفارہ“ لفظی پٹی ”آدم اور حوا — گناہ۔“ کے اوپر لگائیں۔  
 یسوع مسیح کے دوبارہ زندہ ہونے کی بدولت ہم سب بھی دوبارہ زندہ ہوں گے۔ لفظی پٹی ”قیامت“ لفظی پٹی ”جسمانی موت“  
 کے اوپر لگائیں۔

ہمارے لئے توبہ کرنے اور معافی پانے کو ممکن بنانے کے واسطے یسوع مسیح نے، ہمارے گناہوں کی خاطر دُکھ اٹھائے۔ لفظی پٹی ”توبہ“  
 لفظی پٹی ”گناہ“ کے اوپر لگائیں۔

لفظی پٹی ”مخلصی کا منصوبہ“ دیگر لفظی پٹیوں سے اوپر لگائیں اور بیان کریں کہ یہ آسمانی باپ کا ہماری مدد کے لئے منصوبہ ہے کہ ہم  
 اُسکی مانند بنیں۔

• ہارون کے مخلصی کے منصوبہ کو بیان کرنے کے بعد، لمونی کا باپ کیا جاننا چاہتا تھا؟ (ایلمہ ۲۲:۱۵۔)

• ہارون نے لمونی کے باپ کو کیا کرنے کا کہا؟ (ایلمہ ۲۲:۱۶۔) اپنے گناہوں کی معافی پانے اور ابدی زندگی کے لائق ہونے کے لئے  
 ہمیں کیا کرنا لازم ہے؟

• لمونی کے باپ نے کیا کیا جو ظاہر کرتا تھا کہ وہ توبہ کرنا چاہتا تھا؟ (ایلمہ ۲۲:۱۷-۱۸۔) بادشاہ کی تبدیلی کے نتیجے میں کیا ہوا؟  
 (ایلمہ ۲۲:۲۲-۲۳، ۲۵، ۲۶-۲۷:۲۳، ۲۴-۲۵۔)

## بہتری کی سرگرمیاں

آپ درج ذیل میں سے ایک یا زائد سرگرمیاں سبق کے دوران کسی بھی وقت جائزے، خلاصے یا دعوت کے طور پر استعمال  
 کر سکتے ہیں۔

۱۔ بچوں کو اپنے پاک کلام کی جلدوں میں اُن آیات پر نشان لگانے کی دعوت دیں جو اُنہوں نے پڑھے ہیں اور درج ذیل کی مانند جنہیں  
 وہ خاص طور سے اہم سمجھتے ہیں:

”اگر تم توبہ کرو تو نجات پاؤ گے اور اگر تم توبہ نہ کرو تو تم روزِ آخر نکال دیے جاؤ گے۔“ (ایلمہ ۲۲:۶۔)

”میں تجھے جاننے کے لئے اپنے تمام گناہوں کو ترک کرونگا۔“ (ایلمہ ۱۸:۲۲۔)

۲۔ ایمان کے دوسرے اور تیسرے رکن کا جائزہ لیں اور اُنکو سمجھنے اور زبانی یاد کرنے میں بچوں کی مدد کریں۔

۳۔ کانڈیا چاک بورڈ پر ایک بڑا مربع بنائیں اور اسے برابر نو مربعوں میں تقسیم کریں۔ مربعوں کو جیسا کہ دکھایا گیا ہے نمبر لگائیں:

۱	۲	۳
۴	۵	۶
۷	۸	۹

جماعت کو دو ٹیموں میں تقسیم کریں۔ ہر ٹیم کو ایک نشان، جیسے کہ O یا X دیں۔ پہلی ٹیم میں سے کسی کو ایک سے نو کے ہندسوں میں سے کوئی ایک ہندسہ چننے کا کہیں۔ تب اس سے ملنا جلتا نیچے دیا گیا سوال پوچھیں۔ ٹیم کا کوئی بھی رکن جواب دے سکتا ہے۔ اگر ٹیم کے ارکان صحیح جواب دیں، تو وہ اپنی ٹیم کا نشان اُس نمبر کے مربع میں لگا سکتے ہیں جس کا انہوں نے جواب دیا ہے۔ اگر وہ سوال کا جواب صحیح طور پر نہیں دیتے، مربع خالی رہنے دیں۔ دونوں ٹیموں کو باریاں بدلنے دیں۔ جب کوئی ٹیم عمودی یا افقی لائن میں تین نشان حاصل کر لے تو کھیل ختم ہو جائے گا۔

(۱) آسمانی باپ کا ہمارے لئے عظیم منصوبہ کیا کہلاتا ہے؟ (نجات کا منصوبہ، مخلصی کا منصوبہ یا خوشی کا منصوبہ۔)

(۲) مخلصی کا کیا مطلب ہے؟ (ہمیں گناہ کی قید سے نجات دلانا۔)

(۳) زمین کس نے تخلیق کی؟ (یسوع مسیح نے، آسمانی باپ کی زیر ہدایت۔)

(۴) زمین پر سب سے پہلے کون لوگ تھے؟ (آدم اور حوا۔)

(۵) آدم اور حوا کے ممنوعہ پھل کھانے سے کیا ہوا؟ (وہ باغ عدن سے نکال دیے گئے، اُن کے ہاں بچے پیدا ہو سکتے تھے، وہ فانی بن گئے اور وہ نیکی و بدی میں انتخاب کرنے کے قابل ہو گئے۔ [دیکھئے موسیٰ ۵: ۱۱]۔)

(۶) ہارون نے بادشاہ کو پاک کلام یعنی بیتل کے اوراق میں سے سکھایا۔ پاک کلام کونسی چار کتابیں ہیں جنہیں ہم لوگوں کو انجیل، یا مخلصی کا منصوبہ سکھانے کے لئے استعمال کرتے ہیں؟ (کتاب مقدس، مورمن کی کتاب، تعلیم اور عہد اور بیش قیمت موتی۔)

(۷) ہارون نے لمونی بادشاہ کے باپ کو کونسی پہلی بات سکھائی؟ (خدا موجود ہے۔)

(۸) یسوع نے اُسکے ساتھ قیام کرنے کے واسطے اُس کے پاس ہمارا واپس جانا، کیسے ممکن بنایا؟ (اُس نے ہمارے گناہوں کے لئے دکھ اٹھائے اور موأ۔)

(۹) آسمانی باپ کی طرف واپس لوٹنے کے لئے ہمیں کیا کرنا لازم ہے؟ (اپنے گناہوں سے توبہ کریں، اپنے عہود پر قائم رہیں، نیک کام کریں۔)

کھیل دوبارہ کھیلنے کے لئے، سبق میں سے سوالات بنائیں۔

نتیجہ

گواہی

گواہی دیں کہ ہمارا آسمانی باپ ہمیں پیار کرتا ہے اور اُس نے ہمارے لئے مخلصی کا منصوبہ مہیا کیا ہے تاکہ ہم اپنے گناہوں سے توبہ کر سکیں اور اُسکی مانند بن سکیں۔

مجوزہ طور پر خاندان سے بائٹنا بچوں کی حوصلہ افزائی کریں کہ وہ سبق کا ایک خاص حصہ اپنے خاندانوں کے ساتھ بانٹیں، جیسے کہانی، سوالات یا سرگرمی کے طور پر، یا اپنے خاندانوں کے ساتھ مل کر ”مجوزہ گھریلو مطالعہ“ کریں۔

تجویز دیں کہ بچے اس سبق کے جائزے کے طور پر گھر میں ایما ۱: ۲۲-۱۶ کا مطالعہ کریں۔

مجوزہ گھریلو مطالعہ

ایک بچے کو اختتامی دُعا کرنے کی دعوت دیں۔

نوٹ: اگر آپ آئندہ ہفتے کے سبق میں بہتری کی سرگرمی کو استعمال کرنے کا فیصلہ کرتے ہیں، تو آپ کو ایک یا دو ہفتہ قبل ذمہ داریاں دینے کی ضرورت ہے۔

مقصد

ہر بچے کی، مقدس عہود قائم رکھنے کی خواہش کو مضبوط کرنا۔

تیاری

۱۔ دُعا گو ہو کر ایلما ۲۳-۲۴:۲۶-۲۳:۳۳ اور ۲۵ کا مطالعہ کریں۔ پھر سبق کا مطالعہ کریں اور فیصلہ کریں کہ آپ بچوں کو صحیفائی احوال کیسے سکھانا چاہتے ہیں۔ (دیکھئے ”اپنے اسباق تیار کرنا“، صفحہ vi، اور ”پاک کلام میں سے سکھانا“۔ vii)۔

۲۔ اضافی مطالعہ: ایلما ۱:۲۵-۲۶:۲۲۔

۳۔ مباحثہ کے سوالات اور بہتری کی اُن سرگرمیوں کا انتخاب کریں جو بچوں کو شامل کریں اور سبق کا مقصد حاصل کرنے میں اُنکی بہترین مدد کریں۔

۴۔ مطلوبہ اشیاء:

الف۔ ہر بچے کے لئے مورمن کی کتاب۔

ب۔ متبادل توجہ دلاؤ سرگرمی کے لئے: ایک گہرا ڈبہ یا برتن، ڈبہ میں ڈالنے کے لئے نمک یاریت کی کافی مقدار، یا مارکریا رنگدار پنسل اور ایک پتھر۔

پ۔ تصویر ۴-۳۳، ”عینتی۔ نیفی۔ لھی اپنی تلواریں دفن کر رہے ہیں“ (انجیلی تصاویر ۳۱۱، ۶۵۶۵)۔

مجوزہ سبقی تیاری

ایک بچے کو افتتاحی دُعا کرنے کی دعوت دیں۔

توجہ دلاؤ سرگرمی

عینتی۔ نیفی۔ لھیوں کی اپنی تلواریں دفن کرنے کی تصویر دکھائیں۔ بچوں سے پوچھیں کہ کیا وہ اپنے ہتھیار دفن کرنا چاہیں گے اگر وہ جانتے ہوں کہ اُنہیں حملے کا خطرہ ہے۔ عینتی۔ نیفی۔ لھی کے لوگ جانتے تھے کہ اُن کے دشمن اُنہیں مارنے کی منصوبہ بندی کر رہے ہیں، لیکن اُنہوں نے آسمانی باپ کے ساتھ ایک پکا عہد کیا تھا کہ وہ نہیں لڑیں گے۔ بیان کریں کہ انجیلی عہد آسمانی باپ اور اُسکے بچوں کے درمیان ایک معاہدہ ہے۔ بچوں سے کہیں کہ جب آپ عینتی۔ نیفی۔ لھیوں کی کہانی سنائیں تو یہ غور سے سنیں یہ جاننے کے لئے کہ اُنہوں نے یہ وعدہ کیوں کیا اور اُنہوں نے یہ وعدہ کیسے پورا کیا۔

متبادل توجہ دلاؤ سرگرمی

ڈبے کے پینڈے میں نمک یاریت چھڑکیں۔ اپنی اُنکی سے نمک یاریت پر لفظ وعدہ لکھیں۔ بچوں سے درج ذیل سوالات پوچھیں:

• کیا آپ نے کبھی کسی سے کوئی معاہدہ یا وعدہ کیا ہے جس نے اپنے حصے کا وعدہ توڑ دیا ہو؟ (بچوں کو بتانے کا کہیں کہ جب وعدہ توڑا گیا تو اُنہوں نے کیا محسوس کیا ساتھ ساتھ آپ مٹانے کے لئے آہستگی سے نمک یاریت کو پھونک ماریں۔)

• ہم اُس وعدے کو کیا کہتے ہیں جو ہم آسمانی باپ کیساتھ کرتے ہیں۔ (عہد)

• ہم نے آسمانی باپ سے کب وعدے کیے تھے؟ (جب ہم نے پتھمہ لیا تھا۔)

بچوں کو یاد لائیں کہ بے خیالی میں وعدہ نہیں کرنا چاہیے۔ اپنی بات پر قائم رہنے کی اہمیت پر زور دیں۔ مارکریا رنگدار پنسل سے پتھر پر لفظ ”عہد“ لکھیں۔ بیان کریں کہ انجیلی عہد آسمانی باپ اور اُسکے بچوں کے درمیان وعدہ ہے۔ یہ دکھانے کے لئے کہ الفاظ آسمانی سے نہیں مٹائے جاسکتے پتھر پر پھونک ماریں۔ جب ہم عہد باندھیں تو یاد رکھیں کہ یہ مقدس ہیں اور ہمیں ان پر قائم رہنے کا پختہ ارادہ رکھنا چاہیے۔

ایلیما ۲۳-۲۶:۲۳-۲۳ اور ۲۷ میں سے عینتی۔ نیفی۔ لھیوں نے اپنے عہود کا کیسے احترام کیا، کا احوال بتائیں۔ صحیفائی احوال سکھانے کے واسطے مجوزہ طریقوں کے لئے دیکھئے ”پاک کلام میں سے سکھانا“ (صفحہ vii)۔ مناسب وقت پر تصویر کا استعمال کریں۔

گفتگو اور قابل اطلاق سوالات

جب آپ اپنا سبق تیار کریں تو درج ذیل سوالات اور صحیفائی حوالہ جات کا مطالعہ کریں۔ ایسے سوالات کا استعمال کریں جو آپ محسوس کرتے ہوں کہ بچوں کے، پاک کلام کو سمجھنے اور اصولوں کو اپنی زندگیوں میں اپنانے میں اُنکی بہترین مدد کریں گے۔ جماعت میں بچوں کے ساتھ حوالہ جات پڑھنے سے پاک کلام کی بصیرت حاصل کرنے میں اُنہیں مدد ملے گی۔

- مضایاہ کے چار بیٹوں کے کیا نام تھے؟ (مضایاہ ۲۷:۳۴)۔
- مضایاہ کے بیٹے لامنون کے درمیان انجیل کی منادی کرنے کیوں گئے؟ (مضایاہ ۲۸:۳)۔ ضریریلہ نیفی اُن پر کیوں ہنسے جب مضایاہ کے بیٹوں نے اُنہیں اپنے منصوبوں کا بتایا؟ (ایلیما ۲۶:۲۳-۲۵)۔
- لامنی یسوع مسیح کی طرف کیسے تبدیل کیے گئے تھے؟ (ایلیما ۲۳:۵-۶)۔ ان میں سے کتنے تبدیل ہونے والے یسوع مسیح کے ایمان میں مضبوط رہے؟ ہم یسوع مسیح پر اپنا ایمان مضبوط رکھنے کے لئے کیا کر سکتے ہیں؟
- تبدیل ہونے والے لامنون نے اپنا نام کیوں بدل لیا؟ (ایلیما ۲۳:۱۶-۱۷)۔ بعد ازاں، جب یہ تبدیل ہونے والے ملک جرشون میں گئے تو وہ کس نام سے جانے گئے۔ (ایلیما ۲۷:۲۶)۔ آپ نے کونسا نام اپنے پر لینے کا عہد کیا ہے؟ (مضایاہ ۵:۵-۸)۔
- عینتی۔ نیفی۔ لھیوں نے پھر کبھی اپنے دشمنوں سے نہ لڑنے کا ارادہ کیوں کر لیا تھا؟ (ایلیما ۱۰:۲۴-۱۶، ۱۳)۔
- عینتی۔ نیفی۔ لھیوں نے اپنے ہتھیار دفن کر کے، خداوند سے کیا عہد کیا تھا؟ (ایلیما ۱۷:۱۸-۱۷)۔ عینتی۔ نیفی۔ لھی یہ عہد پورا کرنے کے لئے کتنے مخلص تھے؟ (ایلیما ۱۹:۲۴-۲۲)۔ ہم نے کونسے احکام کی فرمانبرداری کرنے کا عہد کیا ہے؟ (حکمت کا کلام، دہ کی، سبت کا دن پاک ماننا اور اچھے خیالات اور اعمال رکھنا)۔
- کئی لامنی جنگجوؤں کو کیا ہوا جب اُنہوں نے دیکھا کہ خدا کے لوگ لڑ نہیں رہے بلکہ مرنے کے لئے تیار پڑے ہیں؟ (ایلیما ۲۴:۲۴-۲۷)۔ ہمارے نمونے کیسے دوسروں کی کلیسیاء میں شامل ہونے میں مدد کرتے ہیں؟ ہمارے اپنے عہود پر قائم رہنے کے نمونے کیسے دوسروں کو اپنے عہود پر قائم رہنے میں مدد دیتے ہیں۔
- اپنے ہتھیار دفن کرنے سے عینتی۔ نیفی۔ لھیوں نے اپنے دشمنوں کے لئے کیسا رویہ ظاہر کیا؟ (ایلیما ۳۲:۳۲-۳۳)۔ آپ کیوں خیال کرتے ہیں کہ جو لوگ حقیقی طور پر یسوع مسیح کی انجیل کے لئے تبدیل ہوتے ہیں سب کے لئے، اپنے دشمنوں سمیت، محبت رکھتے اور فکر مند ہوتے ہیں۔
- عینتی۔ نیفی۔ لھی مرنے سے کیوں خوفزدہ نہ تھے؟ (ایلیما ۲۷:۲۸)۔
- عینتی۔ نیفی۔ لھیوں کے بادشاہ نے کیوں کہا کہ وہ اور اُسکے لوگ نمبیوں کے غلام ہونگے؟ (ایلیما ۲:۷-۸)۔
- اپنے عہود کا احترام کرنے کے لئے ہم کیسے اور زیادہ عینتی۔ نیفی۔ لھیوں کی مانند بن سکتے ہیں؟

آپ درج ذیل میں سے ایک یا زائد سرگرمیاں سبق کے دوران کسی بھی وقت جائزے، خلاصے یا دعوت کے طور پر استعمال کر سکتے ہیں۔

بہتری کی سرگرمیاں



۱۔ ایک بالغ شخص کو لامنوں کے بادشاہ کا کردار ادا کرنے کا کہیں۔ اس کردار میں وہ بتائے کہ اُس کے لوگ اپنے بھائیوں کے خلاف لڑنے کے لئے ہتھیار کیوں نہیں اٹھائیں گے۔ وہ اپنی تلوار دفن کرے تو اُسکے عہد کا جائزہ لیں۔  
(دیکھئے ایلما ۶:۲۴-۱۶، ۱۳-۱۸۔)

۲۔ ایمان کے تیر ہویں رُکن کا جائزہ لیں۔ بچوں سے پوچھیں کہ کیا عمون کے لوگ ان اُصولوں پر چلتے تھے۔ اُن سے پوچھیں کہ ان اُصولوں پر عمل کرنے سے، اپنے عہود پر قائم رہنے میں ہماری مدد کیسے ہوگی۔

نتیجہ

گواہی

گواہی دیں کہ مسیح کی کلیسیاء کے رُکن ہونے کے ناطے، ہم نے مقدس عہد باندھے ہیں۔ اگر ہم وعدہ کی گئی برکتیں حاصل کرنا چاہتے ہیں تو ہمیں اپنے عہود کا لازماً احترام کرنا ہوگا۔

مجوزہ طور پر خاندان سے بائٹنا بچوں کی حوصلہ افزائی کریں کہ وہ سبق کا ایک خاص حصہ اپنے خاندانوں کے ساتھ بائٹیں، جیسے کہانی، سوالات یا سرگرمی کے طور پر، یا اپنے خاندانوں کے ساتھ مل کر ”مجوزہ گھریلو مطالعہ“ کریں۔

تجویز دیں کہ بچے اس سبق کے جائزے کے طور پر گھر میں ایلما ۶:۲۴-۲۷ کا مطالعہ کریں۔

مجوزہ گھریلو مطالعہ

ایک بچے کو اختتامی دُعا کرنے کی دعوت دیں۔

مقصد

بچوں کی سمجھنے میں مدد کرنا کہ یسوع مسیح کی پیروی کرنے سے وہ شیطان کے فریب سے بچ سکتے ہیں۔

تیاری

۱۔ دُعا گو ہو کر ایلما ۳۰ اور مرونی ۷: ۱۵-۱۷ کا مطالعہ کریں۔ پھر سبق کا مطالعہ کریں اور فیصلہ کریں کہ آپ بچوں کو صحیفائی احوال کیسے سکھانا چاہتے ہیں۔ (دیکھئے ”اپنے اسباق تیار کرنا،“ صفحہ vi، اور ”پاک کلام میں سے سکھانا،“ صفحہ vii)۔

۲۔ مباحثہ کے سوالات اور بہتری کی اُن سرگرمیوں کا انتخاب کریں جو بچوں کو شامل کریں اور سبق کا مقصد حاصل کرنے میں اُنکی بہترین مدد کریں۔

۳۔ مطلوبہ اشیاء:

الف۔ ہر بچے کے لئے مورمن کی کتاب۔

ب۔ مثبت الفاظ لکھے ہوئے کاغذ کی پرچیاں اور ٹیپ۔

پ۔ تصاویر ۴-۹، یسوع المسیح (انجیلی تصاویر ۲۰۲: ۲۲۵-۲۳۴)، ایلما گواہی دے رہا ہے کہ خُدا موجود ہے؛ اور ۴-۳۵ کوریکور لکھ رہا ہے کہ مجھے معلوم ہے کہ خُدا موجود ہے۔

مجوزہ سبقی تیاری

ایک بچے کو افتتاحی دُعا کرنے کی دعوت دیں۔

توجہ دلاؤ سرگرمی

جماعت شروع ہونے سے پہلے، کاغذ کی پرچیوں پر مثبت الفاظ (مثلاً، نیچے دیے گئے ہر جوڑے کا پہلا لفظ) لکھیں اور ایک لفظ ہر بچے کی کرسی کے نیچے، ٹیپ سے لگا دیں۔ (یا آپ بچوں کو پکڑا سکتے ہیں جب وہ کمرہ جماعت میں داخل ہوں)۔ بچوں کو اپنی کرسیوں کے نیچے الفاظ ڈھونڈنے کی دعوت دیں۔ ہر بچے کو ایک ایسا لفظ سوچنے کا کہیں جو اُن کی پرچی والے لفظ کا اُلٹ ہو۔ بچے کو اُلٹ لفظ بتانے دیں جو اُس نے سوچا ہے جبکہ باقی جماعت کو اندازہ لگانے دیں کہ بچے کے کاغذ پر کونسا مثبت لفظ لکھا ہے۔

لفظی مثالیں:

روشنی / تاریکی	درست / غلط	صاف / گندا
زندگی / موت	سچ / جھوٹ	خوش / غمگین
اچھا / بُرا	امن / جنگ	تندرست / بیمار
محبت / نفرت	سچ / جھوٹ	مہربان / نامہربان
کامیابی / ناکامی	خالص / ناخالص	خوشی / دکھ

جب ہر کوئی باری لے چکے، تو بیان کریں کہ ویسے جیسے اس سرگرمی میں ہر لفظ کا اُلٹ ہے اسی طرح شیطان یسوع مسیح کی ہر بات کا مخالف یا اُلٹ تعلیم رکھتا ہے۔ آسمانی باپ کی پیروی ہمارے لئے خوشی کا سبب ہوتی ہے؟ شیطان کی پیروی ہمارے لئے ناخوشی کا سبب ہوتی ہے۔ جب لوگ جھوٹ بولتے ہیں تو وہ کیا محسوس کرتے ہیں اور جب وہ سچ بولتے ہیں تو کیسا محسوس کرتے ہیں بچوں سے اسکا فرق پوچھیں۔

بچوں کو بتائیں کہ جتنا زیادہ ہم کسی چیز کی بابت سیکھتے ہیں، ہم اتنا زیادہ اُس چیز اور اُسکے اُلٹ کی بابت بتا سکتے ہیں۔ جتنا زیادہ ہم یسوع مسیح کی بابت سیکھتے اور پیروی کرتے ہیں، اتنا زیادہ ہم شیطان کی آزمائشوں اور دھوکوں کی مزاحمت کرنے کے قابل ہوں گے۔

بیان کریں کہ بچے یسوع مسیح کے اُلٹ — ایک مخالف مسیح کے بارے میں سیکھیں گے۔ کوئی بھی شخص یا کوئی بھی چیز کوئی متحرک طور پر یسوع مسیح کی مخالفت (چاہے کھلے عام یا ازداری سے) کرتا ہے مخالف مسیح ہے۔

ایلیما ۳۰ سے کورینتھوں کا احوال بتائیں۔ (صحیفائی احوال سکھانے کے واسطے، مجوزہ طریقوں کے لئے دیکھئے ”پاک کلام میں سے سکھانا،“ صفحہ vii)۔ آپ ایک بچے کو ایلیما کا اور دوسرے کو کورینتھوں کا کردار ادا کرنے کا کہہ سکتے ہیں۔ اس کردار میں وہ ایلیما ۲۰:۳۷-۲۵ میں سے سوال اور جواب پڑھیں۔ مناسب اوقات پر تصاویر استعمال کریں۔

گفتگو اور قابل اطلاق سوالات

جب آپ اپنا سبق تیار کریں تو درج ذیل سوالات اور صحیفائی حوالہ جات کا مطالعہ کریں۔ ایسے سوالات استعمال کریں جو آپ محسوس کرتے ہوں کہ بچوں کے، پاک کلام کو سمجھنے اور اصولوں کو اپنی زندگیوں میں اپنانے میں اُنکی بہترین مدد کریں گے۔ جماعت میں بچوں کے ساتھ حوالہ جات پڑھنے سے پاک کلام کی بصیرت حاصل کرنے میں اُنہیں مدد ملے گی۔

- کورینتھوں کیوں کہتا تھا کہ لوگ بیوقوف ہیں؟ (ایلیما ۱۲:۳۰-۱۶)۔ ہم خود کیسے جان سکتے ہیں کہ یسوع مسیح زندہ ہے؟ (یسوع مسیح کی گواہی حاصل کرنے سے)۔ ہم گواہی کیسے حاصل کر سکتے ہیں؟ (پاک کلام کا مطالعہ کرنے، دُعا کرنے، انبیاء کو سننے وغیرہ سے)
- کورینتھوں یسوع مسیح کے کفارے کی ضرورت کی بابت کیا کہتا تھا؟ (ایلیما ۳۰:۱۷)۔ ہم اپنے آپ گناہ پر غالب کیوں نہیں آسکتے؟ یسوع مسیح نے ہمارے لئے گناہ پر غالب آنا کیسے ممکن بنایا ہے؟
- ایلیما کی مسیح کی بابت گواہی میں آپکو کونسی بات متاثر کرتی ہے؟ (ایلیما ۳۹:۳۰-۴۱)۔ اگر آپ ایلیما ہوتے تو آپ نے کورینتھوں کو یسوع مسیح کی بابت کیا بتایا ہوتا؟
- جب کورینتھوں نے ایلیما سے اُسے قائل کرنے کے لئے کہ خُدا موجود ہے نشان مانگا، تو ایلیما نے اُسے کیا دیا؟ (ایلیما ۳۰:۴۳)۔ آپ ہر روز اپنے ارد گرد کیا دیکھتے ہیں جو آپ کی جاننے میں مدد کرتا ہے کہ آسمانی باپ موجود ہے؟ آپ کو کون سے تجربات ہوئے ہیں جو آپکی یہ جاننے میں مدد کرتے ہیں کہ آسمانی باپ موجود ہے۔
- کورینتھوں نے کیا نشان پایا؟ (ایلیما ۳۰:۴۸-۵۰)۔ گو نگا ہونے کے بعد کورینتھوں نے خُدا اور شیطان کے بارے کیا لکھا؟ (ایلیما ۳۰:۵۲-۵۳)۔
- شیطان اُن کی کیسے حمایت کرتا ہے جو اُسکی خدمت کرتے ہیں؟ (ایلیما ۳۰:۶۰)۔ آسمانی باپ اُنکو کیسے اجر دیتا ہے جو اُسکی خدمت کرتے ہیں؟ (مضامہ ۲:۴۱)۔ جماعت کے ارکان کو وہ تجربات بتانے کی دعوت دیں جن میں اُنہیں آسمانی باپ کے احکام ماننے سے برکت ملی ہو۔
- کیا آپ کسی ایسے اثرات سے واقف ہیں جو یسوع مسیح کی تعلیمات کی مخالفت کرتے ہیں۔ آپ کو نئی چیزوں سے اجتناب کرتے ہیں کیونکہ آپ جانتے ہیں کہ وہ مسیحی طرز کی نہیں ہیں۔ کونسی چیزیں آپکو مسیح کا یقین کرنے کی حوصلہ افزائی کرتی یا ترغیب دیتی ہیں۔ (مروئی ۷:۱۵-۱۷)۔
- آپ شیطان سے دھوکہ کھانے میں کیسے محفوظ ہو سکتے ہیں؟ (احکام کی پابندی کرنے، رُوح اَلقُدس سننے، پاک کلام کا مطالعہ کرنے اور موجودہ نبی کی پیروی کرنے سے)۔

آپ درج ذیل میں سے ایک یا زائد سرگرمیاں سبق کے دوران کسی بھی وقت جائزے، خلاصے، یاد عوت کے طور پر استعمال کر سکتے ہیں۔

بہتری کی سرگرمیاں

۱- سبق کے آخر میں، بچوں کو تراشے ”کیا یہ چیز مجھے یسوع مسیح کا یقین کرنے کی ترغیب دیتی ہے“ دیں۔ بیان کریں کہ لفظ ترغیب کا مطلب کسی شخص کو یقین کرنے یا کوئی کام کرنے پر راضی کرنا ہے۔ اُنہیں بتائیں کہ ہمیں مروئی نبی کی طرف سے کسی اچھی یا بُری چیز کے درمیان فرق کرنے کے لئے رہنمائی دی گئی ہے۔ (دیکھئے مروئی ۷: ۱۵-۱۷)۔ اس بات کو یقینی بنائیں کہ بچے یہ سمجھیں کہ اگر کوئی چیز اُنہیں مسیح پر ایمان لانے کی ترغیب دیتی ہے تو یہ اچھی ہے؛ اگر یہ نہیں تو یہ بُری ہے۔ بچے کاغذ کو یادداشت کے طور پر اپنے ساتھ لے جاسکتے ہیں۔

۲- ایمان کا تیر ہواں رکن زبانی یاد کرنے میں بچوں کی مدد کریں اور گفتگو کریں کہ کس طرح سے یہ بھی راستی کا انتخاب کرنے میں ایک رہنمائی ہے۔

۳- فطرت کی چیزوں کی تصاویر دکھائیں جو گواہی دیتی ہیں کہ آسمانی باپ موجود ہے۔ آپ درج ذیل جیسی تصاویر چرچ کے کتب خانہ سے حاصل کر سکتے ہیں: مخلوق... جاندار مخلوق (۶۲۳۸۳)، دُنیا (۶۲۱۹۶)، بچے بہار کے پھولوں کو دیکھ رہے ہیں (۶۲۲۷۰)، خاندان ایک شیر خوار کے ساتھ (۶۲۳۰۷) وغیرہ وغیرہ۔ بچوں کے ان تصاویر کو دیکھنے کے بعد اُن کو یہ بتانے کی دعوت دیں کہ اُنہیں یہ تصاویر دیکھ کر کیسا لگا اور یہ تصاویر کس طرح سے خُدا کی گواہی دیتی ہیں۔

۴- کلیساء کے تیر ہویں صدر، صدر عزرائیلف، بینسن کا درج ذیل بیان پڑھیں اور زپر گفتگو لائیں۔ زور دیں کہ کیسے مورمن کی کتاب فریب سے بچنے کے لئے ایک طاقتور ہتھیار ہے۔

”اس میں [مورمن کی کتاب] ایک طاقت ہے جو آپ کی زندگیوں میں دوڑنے لگے گی جس لمحے آپ کتاب کا مخلصانہ مطالعہ شروع کریں گے۔ آپ آزمائش کی مزاحمت کے لئے بڑی طاقت پائیں گے۔ آپ فریب سے بچنے کی بڑی قوت پائیں گے۔ آپ تنگ اور سکلے راستے پر رہنے کی قوت پائیں گے۔“ (A Witness and a Warning, pp. 21-22)

نتیجہ

گواہی

گواہی دیں کہ اگر ہم احکام پر عمل کریں، رُوح القدس کی ترغیبات کی پیروی، پاک کلام کا مطالعہ اور موجودہ نبی کی پیروی کریں تو ہم فریب نہ کھائیں گے۔

مجوزہ طور پر خاندان سے باہنٹا بچوں کی حوصلہ افزائی کریں کہ وہ سبق کا ایک خاص حصہ اپنے خاندانوں کے ساتھ بانٹیں، جیسے کہانی، سوالات یا سرگرمی کے طور پر، یا اپنے خاندانوں کے ساتھ مل کر ”مجوزہ گھریلو مطالعہ“ کریں۔

تجویز دیں کہ بچے اس سبق کے جائزے کے طور پر، گھر میں ایلما ۳۰: ۱۲-۱۸، ۳۷-۵۶، ۶۰ کا مطالعہ کریں۔

مجوزہ گھریلو مطالعہ

ایک بچے کو اختتامی دُعا کرنے کی دعوت دیں۔

کیا یہ چیز مجھے یسوع مسیح کا یقین کرنے کی ترغیب دیتی ہے؟

دیکھئے مروئی: ۷: ۱۵-۱۷۔

کیا یہ چیز مجھے یسوع مسیح کا یقین کرنے کی ترغیب دیتی ہے؟

دیکھئے مروئی: ۷: ۱۵-۱۷۔

کیا یہ چیز مجھے یسوع مسیح کا یقین کرنے کی ترغیب دیتی ہے؟

دیکھئے مروئی: ۷: ۱۵-۱۷۔

کیا یہ چیز مجھے یسوع مسیح کا یقین کرنے کی ترغیب دیتی ہے؟

دیکھئے مروئی: ۷: ۱۵-۱۷۔

کیا یہ چیز مجھے یسوع مسیح کا یقین کرنے کی ترغیب دیتی ہے؟

دیکھئے مروئی: ۷: ۱۵-۱۷۔

مقصد

بچوں کو سکھانا کہ آسمانی باپ کی عبادت حلیمی اور سنجیدگی سے کریں۔

تیاری

- ۱۔ دُعا گو ہو کر ایلما ۳۱:۳۴-۱:۳۰، ۳۸-۳۱؛ اور ۱:۳۵-۹ کا مطالعہ کریں۔ پھر سبق کا مطالعہ کریں اور فیصلہ کریں کہ آپ بچوں کو صحیفائی احوال کیسے سکھانا چاہتے ہیں۔ (دیکھئے ”اپنے اسباق تیار کرنا“، صفحہ ۷۱، اور ”پاک کلام میں سے سکھانا“، صفحہ ۷۱-۷۷)
- ۲۔ مباحثہ کے سوالات اور بہتری کی اُن سرگرمیوں کا انتخاب کریں جو بچوں کو شامل کریں اور سبق کا مقصد حاصل کرنے میں اُنکی بہترین مدد کریں۔

۳۔ مطلوبہ اشیاء:

- الف۔ ہر بچے کے لئے مورمن کی کتاب۔
- ب۔ کھانے کے برتنوں کے دو سیٹ۔
- پ۔ تصویر ۳-۳۶، ضورامی اور رعمی ایچیم۔

مجوزہ سبقی تیاری

ایک بچے کو افتتاحی دُعا کرنے کی دعوت دیں۔

توجہ دلاؤ سرگرمی

جھوٹ موٹ کا کھانا تیار کریں دو پلیٹیں، دو گلاس اور دو چھری کانٹے رکھیں، لیکن کوئی کھانا نہ ہو۔ کھانے کا دکھاوا کریں اور مزے دار کھانے کی بابت جوش کا اظہار کریں۔ ایک بچے کو اپنے ساتھ شامل ہونے کی دعوت دیں۔ خالی برتنوں میں سے کھانے کا، ضورامیوں کی جھوٹی اور غیر سنجیدہ عبادت کے خالی پن سے موازنہ کیا جاسکتا ہے جو اس سبق میں بیان کی گئی ہے۔ ایسی کھوکھلی عبادت ہماری رُوحانی پرورش کے لئے کچھ بہتری نہیں لاتی جیسا کہ نہ کھانا ہماری جسمانی مضبوطی کے لئے کوئی فائدہ نہیں پہنچاتا۔ اس سبق میں بچے خُدا کی عبادت کرنے کے مناسب اور سنجیدہ طریقے سیکھیں گے۔

صحیفائی احوال

ایلما ۳۱ میں مرقوم ضورامیوں اور اُنکے غلط اعتقادات کا احوال بتائیں۔ (صحیفائی احوال سکھانے کے واسطے مجوزہ طریقوں کے لئے دیکھئے ”پاک کلام میں سکھانا“، صفحہ ۷۱-۷۷) مناسب وقت پر تصویر استعمال کریں۔

گفتگو اور قابل اطلاق سوالات

جب آپ اپنا سبق تیار کریں تو درج ذیل سوالات اور حوالہ جات کا مطالعہ کریں۔ ایسے سوالات استعمال کریں جو آپ محسوس کرتے ہوں کہ بچوں کے، پاک کلام کو سمجھنے اور اُصولوں کو اپنی زندگیوں میں اپنانے میں بہترین مدد کریں گے۔ جماعت میں بچوں کے ساتھ حوالہ جات پڑھنے سے پاک کلام کی بصیرت حاصل کرنے میں اُنہیں مدد ملے گی۔

• ضورامی کون تھے؟ (ایلما ۳۱:۱-۸، ۳-۸) وہ کلیسیاء کی تعلیمات سے کیسے پھر گئے تھے؟ (ایلما ۳۱:۸-۱۱)۔

• ضورامی کیسے، کب اور کہاں عبادت کرتے تھے؟ (ایلما ۳۱:۱۳-۱۸، ۲۱-۲۳) ہمیں آسمانی باپ اور یسوع مسیح کی کیسے عبادت کرنی چاہیے؟

• کونسی چند باتیں ہیں جن کا ضورامی یقین کرتے تھے جو دراصل غلط تھیں۔ (ایلما ۳۱:۱۵-۱۷، ۲۰) یہ جاننا کیوں ضروری ہے کہ آسمانی باپ اور یسوع مسیح کون ہیں اور وہ درحقیقت کیسے نظر آتے ہیں؟

• ہم کیسے جانتے ہیں کہ ضورامیوں کی دُعا میں غیر مخلص تھیں؟ (ایلما ۳۱:۲۳، ۲۷) ہم کیسے اپنی دُعا میں اور زیادہ مخلص بنا سکتے ہیں؟

- ضورامی کیوں خیال کرتے تھے کہ وہ دوسروں سے بہتر ہیں۔ (ایلیا ۳۱:۲۴-۲۵، ۲۷-۲۸) کن طریقوں سے بعض اوقات ہم محسوس کر سکتے ہیں کہ ہم دوسروں سے بہتر ہیں؟ غرور کیوں خطرناک گناہ ہے؟ (یہ ہمیں خُدا سے دُور لے جاتا ہے۔)
- ایلیا اور دیگر ہنماؤں نے کیا محسوس کیا جب انہوں نے اُن لوگوں کو دیکھا جو سچ کو ترک کر چکے تھے؟ (ایلیا ۳۱:۱۹، ۲۴، ۳۰-۳۱) ہم اُن کی کیسے مدد کر سکتے ہیں جو سچائی کو نہیں جانتے؟ ہم کم متحرک ارکان کی کیسے مدد کر سکتے ہیں؟
- ضورامیوں کے دل کس پر لگے تھے؟ (ایلیا ۳۱:۲۸) آج آپ کی عمر کے بچے کونسی دُنیاوی چیزوں پر اپنا دل لگاتے ہیں؟ دُنیاوی چیزوں پر اپنا دل لگانا کیوں غلط ہے؟
- ایلیا نے اپنے لئے اور اپنے ساتھیوں کے واسطے کن چیزوں کے لئے دُعا کی؟ (ایلیا ۳۱:۳۱-۳۵) خاص چیزوں کے لئے دُعا کرنا کیسے ہماری دُعاؤں کو اور زیادہ مخلص بناتا ہے؟ دُعا کرنے سے آپ کو کس مسئلہ میں مدد ملی ہے؟
- امیولک نے یسوع مسیح کی بابت کیا گواہی دی؟ (ایلیا ۳۲:۸) ضورامی کیسے یسوع مسیح کی گواہی حاصل کر سکتے تھے؟ (ایلیا ۳۲:۱۷)
- ہمیں کب اور کیسے دُعا کرنی چاہیے؟ ہمیں کن چیزوں کے لئے دُعا کرنی چاہیے؟ (ایلیا ۳۲:۱۸-۲۷) ہم کس طرح آسمانی باپ کی ہفتے کے تمام دنوں میں عبادت کر سکتے ہیں؟
- ہمیں دُعا کرنے کے بعد کیا کرنا چاہیے تاکہ ہماری دُعا میں مؤثر ہوں؟ (ایلیا ۳۲:۲۸)
- عمون کے لوگوں (عینتی۔ نیفی۔ لُحی) نے ضورامیوں سے کیسا سلوک کیا جو اُن میں شامل ہوئے؟ (ایلیا ۳۵:۹) ہمیں ایک اجنبی سے یا اُن سے کیسا سلوک کرنا چاہیے جو ہمارے درمیان غریب ہیں؟ یہ آسمانی باپ کیسا تھ محبت کا اظہار کیسے ہے۔ (متی ۲۵:۴۰؛ مضامہ ۲:۱۷)

## بہتری کی سرگرمیاں

آپ درج ذیل میں سے ایک یا زائد سرگرمیاں سبق کے دوران کسی بھی وقت جائزے، خلاصے یا دعوت کے طور پر استعمال کر سکتے ہیں۔

- ۱- درج ذیل صحیفائی حوالہ جات چاک بورڈ پر لکھیں۔ بچوں کو اُن آیات کو جو ضورامیوں کے غلط اعتقاد بیان کرتی ہیں اُن آیات سے ملانے کو کہیں جو ایلیا اور امیولک کی دُست تعلیمات پر مبنی ہیں:  
ایلیا ۳۱:۱۶ (ضورامی ایمان رکھتے تھے کہ کوئی مسیح نہیں ہوگا۔)  
ایلیا ۳۰:۲۰-۲۳ (تمام ضورامی ایک جیسی دُعا کرتے تھے اور پورا ہفتہ پھر عبادت نہ کرتے تھے۔)  
ایلیا ۳۱:۲۴ (ضورامیوں کے دل دولت پر لگے تھے۔)  
ایلیا ۳۲:۸ (امیولک نے مسیح کی گواہی دی)  
ایلیا ۳۲:۱۹-۲۷ (امیولک نے سکھایا ہمیں ہمیشہ اور ہر چیز کی بابت دُعا کرنی چاہیے۔)  
ایلیا ۳۲:۲۸-۲۹ (امیولک نے سکھایا کہ ہمیں اپنے مال میں سے غریبوں کو دینا چاہیے۔)
- ۲- بچوں سے پوچھیں کہ اگر اُن کا مذاق اڑایا جائے تو وہ کیا محسوس کریں گے۔ اُن باتوں پر گفتگو کریں جن سے لوگ متکبر ہو جاتے ہیں؟ بچوں کو یاد دلائیں کہ لُحی کے خواب میں عظیم اور کشادہ عمارت دُنیا کے غرور کو ظاہر کرتی تھی۔ بیان کریں کہ فروتن ہونا متکبر ہونے کے اُلٹ ہے۔ بچوں کو کاغذ پر ایک بات لکھنے کو کہیں جس سے وہ اور زیادہ فروتن ہوں گے۔

۳۔ بچوں کو درج ذیل یا سبق میں سے دیگر آیات پڑھنے اور نشان لگانے کی دعوت دیں۔ (بچے پوری آیت یا اسکا ایک حصہ زبانی یاد کر سکتے ہیں جو انہیں اہم لگتی ہے۔):

ایلیما ۳۱:۳۴-۳۵

ایلیما ۸:۳۴

ایلیما ۳۴:۲۶-۲۸

ایلیما ۳۸:۳۴

نتیجہ

گواہی

گواہی دیں کہ اگر ہم فروتنی اور سنجیدگی سے آسمانی باپ کی پرستش کریں گے تو وہ ہمیں برکت دیگا اور ہم اپنی دُعاؤں کے جواب پائیں گے۔

مجوزہ طور پر خاندان سے بائٹا بچوں کی حوصلہ افزائی کریں کہ وہ سبق کا ایک خاص حصہ اپنے خاندانوں کے ساتھ بانٹیں، جیسے کہانی، سوالات یا سرگرمی کے طور پر، یا اپنے خاندانوں کے ساتھ مل کر ”مجوزہ گھریلو مطالعہ“ کریں۔

تجویز دیں کہ بچے اس سبق کے جائزے کے طور پر، گھر میں ایلیما ۳۱:۸-۲۵ اور ۳۴:۱۷-۲۹ کا مطالعہ کریں۔

مجوزہ گھریلو مطالعہ

ایک بچے کو اختتامی دُعا کرنے کی دعوت دیں۔



## ایلیما ایمان کی بابت سکھاتا ہے

مقصد

بچوں کو سکھانا کہ خُدا کا کلام، اگر ایمان سے پرورش کی جائے، ہمارے دلوں میں یسوع مسیح کی گواہی پیدا کرے گا۔

تیاری

۱۔ دُعا گو ہو کر ۳۲-۳۳ کا مطالعہ کریں۔ پھر سبق کا مطالعہ کریں اور فیصلہ کریں کہ آپ بچوں کو صحیفائی احوال کیسے سکھانا چاہتے ہیں۔  
(دیکھئے ”اپنے اسباق تیار کرنا،“ صفحہ vi، اور ”پاک کلام میں سے سکھانا،“ صفحہ vii۔)

۲۔ مباحثہ کے سوالات اور بہتری کی اُن سرگرمیوں کا انتخاب کریں جو بچوں کو شامل کریں اور سبق کا مقصد حاصل کرنے میں اُنکی بہترین مدد کریں۔

۳۔ سبق کے آخر میں تصاویر کا معائنہ کریں اور فیصلہ کریں کہ اُنہیں سبق کے دوران کیسے دکھانا چاہتے ہیں۔ آپ ہر تصویر کی ایک کاغذی نقل تیار کر سکتے ہیں یا اسے موٹے کاغذ (گنتہ) پر چھاپ سکتے ہیں، یا تصویر کو چاک بورڈ پر بنانے کی تیاری کر سکتے ہیں۔

۴۔ مطلوبہ اشیاء:

الف۔ ہر بچے کے لئے مورمن کی کتاب۔

ب۔ ہر بچے کے لئے ایک بیج، اگر ممکن ہو۔

پ۔ سبق کے آخر میں موجود تصاویر کی ایک نقل (بیج، آگتا ہوا بیج، نوخیز پودا، درخت، بارش، سورج، مٹی اور کھاد)۔

مجوزہ سبقی تیاری

ایک بچے کو افتتاحی دُعا کرنے کی دعوت دیں۔

توجہ دلاؤ سرگرمی

ہر بچے کو ایک بیج دیں، بیج کی تصویر دکھائیں، یا چاک بورڈ پر بیج کی شکل بنائیں۔

• بیج کیا بن سکتا ہے؟ (پودا یا درخت، اس کا انحصار اس پر ہے کہ وہ بیج کس قسم کا ہے)

• اس سے پہلے کہ بیج آگتا شروع کر سکے کیا ہونا ضروری ہے؟ (آگتے ہوئے بیج کی تصویر دکھائیں یا اسے چاک بورڈ پر بنائیں۔)

• جب درخت چھوٹا ہو تو کیسا لگتا ہے؟ (نوخیز پودے کی تصویر دکھائیں یا چاک بورڈ پر بنائیں۔) جب یہ بڑا ہو جاتا ہے تو کیسا لگتا ہے۔

(درخت کی تصویر دکھائیں یا چاک بورڈ پر بنائیں۔)

• بیج کی درخت یا پودا بننے میں مدد کے لئے اسے کس خوراک کی ضرورت ہے؟ (بیان کریں کہ خوراک کا مطلب ایسی چیز ہے جو چیزوں کو بڑھنے اور اُنہیں زندہ اور بہتر رہنے میں مدد دیتی ہے، جیسے کہ پانی، کھاد، سورج کی روشنی اور مٹی بیج کی تصویر کے قریب سورج، بارش، مٹی اور کھاد کی تصویر رکھیں۔)

بچوں کو بتائیں کہ وہ اس سبق میں سیکھیں گے کہ وہ کیسے مضبوط گواہی حاصل کر سکتے ہیں۔ جب آپ سبق میں سے ہر اصول پر گفتگو کریں تو آپ بہتری کی سرگرمی میں سے لفظی پٹیاں استعمال کر سکتے ہیں۔

صحیفائی احوال

ایلیما ۳۲:۳۳ میں سے ایلیما کے صورامیوں کو سکھانے کا احوال بتائیں۔ (صحیفائی احوال سکھانے کے واسطے مجوزہ طریقوں کے لئے دیکھئے ”پاک کلام میں سے سکھانا،“ صفحہ vii۔) بیان کریں کہ جیسے ایک اچھا بیج بہتر حفاظت اور خوراک سے بالآخر ایک پھلدار درخت بن جائے گا، خُدا کا کلام، ہمارے دلوں میں بوئے اور مناسب پرورش کیے جانے سے، ایک مضبوط گواہی میں ترقی پائے گا۔

جب آپ اپنا سبق تیار کریں تو درج ذیل سوالات اور صحیفائی حوالہ جات کا مطالعہ کریں۔ ایسے سوالات استعمال کریں جو آپ محسوس کرتے ہوں کہ بچوں کے، پاک کلام کو سمجھنے اور اصولوں کو اپنی زندگیوں میں اپنانے میں اُنکی بہترین مدد کریں گے۔ جماعت میں بچوں کے ساتھ حوالہ جات پڑھنے سے پاک کلام کی بصیرت حاصل کرنے میں اُنہیں مدد ملے گی۔

بیان کریں کہ پیچھے سبق میں بچوں نے امیر اور مغرور ضرور امیوں کے بارے سیکھا تھا۔

• غریب ضرور امی کیوں حلیم تھے؟ (ایلما ۳۲:۲-۳) کونسی چند تکالیف ہیں جو لوگوں کو انجیل سننے کے لئے حلیم بناتی ہیں؟

• ”دل کے غریب“ ہونے کا کیا مطلب ہے؟ (فروتن، سیکھنے کے مشتاق، حقیقی تائب اور غرور سے پاک۔)

• غریب ہونا ان لوگوں کے لئے کیسے برکت کا باعث تھا؟ (ایلما ۳۲:۱۲-۱۳)۔ بیان کریں کہ تکلیفوں اور غربت کے باوجود لوگ فروتن ہو سکتے ہیں، لیکن بعض اوقات دو لمتند لوگ مغرور ہو جاتے ہیں۔ انجیل کی بابت سیکھنے کے بعد ہمیں کیوں فروتن ہونا

چاہیے؟

• ایمان کیا ہے؟ (ایلما ۳۲:۲۱)۔ انجیل کی گواہی کو فروغ دینے کے واسطے ہمارے لئے ایمان رکھنا کیوں ضروری ہے؟ (ایلما ۳۲:۲۶)۔ بیان کریں کہ گواہی حاصل کرنے میں وقت لگتا ہے۔ حکموں کو جاننے سے گواہی پانے میں ہماری مدد ہو سکتی ہے کہ یہ سچ ہیں۔

• ایمان کو ترقی دینے کے لئے ایلما ہمیں کیا کرنے کا کہتا ہے؟ (ایلما ۳۲:۲۷)۔ ہم یقین کرنے کی اپنی خواہش کو بڑھانے کے لئے کیا کر سکتے ہیں؟

• احکام کی فرمانبرداری کرنا کیسے خدا کے کلام پر ”تجربہ“ کرنا ہے؟ (بیان کریں کہ تجربہ کا مطلب کسی چیز کو استعمال کرنا جس کی بابت آپ پُر یقین نہیں ہیں۔ جب ہم تجربہ کرتے ہیں یا احکام مانتے ہیں، جیسے کہ حکمت کا کلام؛ ہم اپنی فرمانبرداری کے لئے برکتیں پاتے ہیں اور ہماری گواہیاں مضبوط ہوتی ہیں۔) احکام کی فرمانبرداری کرنے سے آپکا ایمان کیسے مضبوط ہوا ہے؟

• ہم اپنے دلوں میں خدا کا کلام کیسے بوسکتے ہیں تاکہ ہماری گواہیاں ترقی پائیں؟ (باقاعدگی سے پاک کلام کا مطالعہ کرنے سے؛ پرائمری، عشائے ربانی کی عبادت اور خاندانی شام میں سننے سے، (دعا کرنے سے، اور اپنی زندگیوں میں مستقلاً انجیل کے اصولوں کو اپنانے سے۔)

• ہم کیسے جانیں گے اچھا بیچ یا انجیل کی گواہی ہمارے اندر پھلنا پھولنا شروع ہو چکی ہے؟ (ایلما ۳۲:۲۸، ۳۴)۔ جماعت کے ارکان کو اپنی گواہیاں دینے اور اُنہوں نے یہ کیسے حاصل کیں بتانے کی دعوت دیں۔ بچوں کی اپنی گواہیاں پانے اور اُنہیں مضبوط کرنے کی حوصلہ افزائی کریں۔ اُنہیں یقین دلائیں کہ اگر وہ ایمان رکھیں گے تو وہ انجیل کی مضبوط گواہیاں پاسکیں گے۔

• بیچ کی پرورش کرنے کا کیا مطلب ہے؟ (بیان کریں کہ پرورش کرنے کا مطلب خوراک دینا یا دیکھ بھال کرنا ہے۔) انجیل کی اپنی گواہیوں کی پرورش کرنے کے لئے ایلما نے کونسی خوبیاں بتائی ہیں جو کہ ہم میں لازمی ہونی چاہیں؟ (ایلما ۳۲:۴۱-۴۲)۔ آپ کیوں خیال کرتے ہیں کہ صبر اور جانفشانی ایمان اور گواہی کو ترقی دینے کے لئے ضروری ہیں؟

• پاک کلام کا مطالعہ ہمارے ایمان اور گواہی کو کیسے مضبوط کرتا ہے؟ (ایلما ۳۳:۱۴)۔

• کونسی اہم تعلیمات کو ہماری گواہی کا حصہ ہونا چاہیے؟ (ایلما ۳۳:۲۲)۔

• مضبوط گواہی کیسے ایک درخت کی مانند ہے؟ (ایلما ۳۳:۲۳)۔ گواہی پانا کیسے آپکی ابدی زندگی حاصل کرنے میں مدد کرے گا؟ آپ چاہیں تو بتا سکتے ہیں کہ آپکی گواہی سے آپکو اپنے مسائل سے نمٹنے میں کیسے آسانی ہوئی ہے اور یہ کیسے آپکے لئے خوشی کا سبب بنی ہے۔

آپ درج ذیل سرگرمیوں میں سے ایک یا زائد سبق کے دوران کسی بھی وقت جائزے، خلاصے یا دعوت کے طور پر استعمال کر سکتے ہیں۔

۱۔ درج ذیل لفظی پٹیاں بنائیں:

خُدا کا کلام

یسوع مسیح کی گواہی

دُعا

پاک کلام کا مطالعہ کرنا

احکام کی فرمانبرداری کرنا

خدمت کرنا

جب آپ بچوں کو صحیفائی احوال بتائیں تو بیان کریں کہ ایلما ۳۲ میں خُدا کے کلام کا موازنہ بیچ سے کیا گیا ہے۔ بیچ کی تصویر ”خُدا کا کلام“ کی لفظی پٹی لگائیں۔ (بتائیں کہ اس آیت میں خُدا کے کلام کا مطلب انجیل یا یسوع مسیح کی تعلیمات ہیں۔) جیسے بیچ ایک درخت بنے گا؛ اگر ہم خُدا کا کلام سیکھیں اور فرمانبرداری کریں تو ایسے ہی ہم انجیل کی مضبوطی گواہی پائیں گے۔

درخت کی تصویر پر لفظی پٹی ”یسوع مسیح کی گواہی“ لگائیں۔ جیسے بیچ کو درخت بننے کے لئے دیکھ بھال اور خوراک کی ضرورت ہوتی ہے ویسے ہی ہماری گواہیوں کو مضبوط ہونے کے لئے ایمان اور دیکھ بھال کی ضرورت ہوتی ہے۔ بچوں سے پوچھیں کہ وہ اپنی گواہیاں مضبوط کرنے کے لئے کیا کر سکتے ہیں۔ جب وہ جواب دیں، لفظی پٹی ”دُعا“، ”پاک کلام کا مطالعہ کرنا“، ”احکام کی فرمانبرداری کرنا“، اور ”خدمت کرنا“ اُن چیزوں کی تصویروں کے پاس لگائیں جو درخت کی پرورش کرتی ہیں۔

۲۔ اُن الفاظ میں سے جو سبق سے متعلقہ ہیں۔ کاغذ کی پرچیوں پر لکھ کر اور کاغذ کو ٹکڑوں میں کاٹ کر انفرادی معے بنائیں۔ الفاظ میں فروتنی، خواہش، پرورش کرنا، فرمانبرداری وغیرہ شامل ہو سکتے ہیں۔ جماعت کو اتنے گروپوں میں تقسیم کریں جتنے آپ کے پاس الفاظ ہیں۔ جب ایک گروپ لفظ جوڑے تو اُس گروپ میں سے ایک بچے کو جائزہ لینے کا کہیں جو کہ سبق اُس لفظ کی بابت سکھاتا ہے۔

۳۔ کاغذ کی پرچیوں پر انجیلی اُصول لکھیں، جیسے کہ روزہ رکھنا، دہ کی، حکمت کا کلام ہے۔ ہر بچے کی پشت پر کاغذ کا ایک ٹکڑا ٹیپ یا پین سے یوں چسپاں کریں کہ بچہ اسے دیکھ نہ سکے۔ اندازہ لگانے کی کوشش کرنے کے لئے کہ کونسا اُصول ہے بچوں کو سوال پوچھنے دیں یا باقی ماندہ جماعت کو اندازے بتانے کا کہیں۔ بچے کو صحیح اندازہ لگانے کے بعد، اُس سے پوچھیں کہ کوئی اِس اُصول کی گواہی کیسے حاصل کر سکتا ہے۔ ہر کیفیت کے جواب میں دُعا اور اُصول پر عمل کرنا شامل ہونا چاہیے۔

نتیجہ

گواہی





گواہی دیں کہ اگر بچے اپنے بچپن میں خُدا کا کلام سیکھیں گے اور احکام کی فرمانبرداری کریں گے تو وہ یسوع مسیح کی انجیل کی سچائی کی مضبوط گواہیاں پائیں گے۔ نجات دہندہ اور اُسکی انجیل پر اپنے ایمان کی بابت اپنے احساسات کا اظہار کریں۔

مجوزہ طور پر خاندان سے بائٹنا بچوں کی حوصلہ افزائی کریں کہ وہ سبق کا ایک خاص حصہ اپنے خاندانوں کے ساتھ بانٹیں، جیسے کہانی، سوالات یا سرگرمی کے طور پر، یا اپنے خاندانوں کے ساتھ مل کر ”مجوزہ گھریلو مطالعہ“ کریں۔

تجویز دیں کہ بچے اِس سبق کے جائزے کے طور پر، گھر میں ایلما ۳۲:۲۱-۲۲، ۲۶-۲۸، ۴۰-۴۳ اور ۳۳:۱۴-۲۳ کا مطالعہ کریں۔

مجوزہ گھریلو مطالعہ

ایک بچے کو اختتامی دُعا کرنے کی دعوت دیں۔



# ایلیما اپنے بیٹوں ہیلین اور شبلون کو نصیحت کرتا ہے

مقصد

بچوں کو سکھانا کہ پاک کلام اس زندگی میں خوشی کے منبع اور آسمانی باپ کی طرف واپس لوٹنے اور ابدی زندگی پانے کے لئے رہنمائی کے طور پر دیا گیا ہے۔

تیاری

۱۔ دُعا گو ہو کر ۳۷-۳۸ کا مطالعہ کریں۔ پھر سبق کا مطالعہ کریں اور فیصلہ کریں کہ آپ بچوں کو صحیفائی احوال کیسے سکھانا چاہتے ہیں۔ (دیکھئے ”اپنے اسباق تیار کرنا“، صفحہ vi، اور ”پاک کلام میں سے سکھانا“، صفحہ vii)۔

۲۔ مباحثہ کے سوالات اور بہتری کی اُن سرگرمیوں کا انتخاب کریں جو بچوں کو شامل کریں اور سبق کا مقصد حاصل کرنے میں اُنکی بہترین مدد کریں۔

۳۔ ہر بچے کے لئے تراشہ ”پاک کلام“ (سبق کے اختتام پر) کی ایک نقل تیار کریں۔ (اختیاری)

۴۔ لفظی پٹی ”ابدی زندگی“ تیار کریں۔

۵۔ مطلوبہ اشیاء:

الف۔ ہر بچے کے لئے مور من کی کتاب۔

ب۔ یسوع مسیح کی ایک چھوٹی تصویر یا لفظی پٹی ”یسوع مسیح“۔

پ۔ تصاویر ۴-۹، یسوع مسیح (انجیلی تصاویر ۲۴۰، ۲۴۱، ۲۴۲، ۲۴۳) اور ۴-۵۱ لکھنا (انجیلی تصاویر ۳۰۲، ۳۰۳، ۳۰۴)۔

مجوزہ سبقی تیاری

ایک بچے کو افتتاحی دُعا کرنے کی دعوت دیں۔

توجہ دلاؤ سرگرمی

جماعت کے شروع ہونے سے پہلے جماعت میں کسی جگہ پر یسوع مسیح کی چھوٹی تصویر یا لفظی پٹی ”یسوع مسیح“ چھپادیں۔ لفظی پٹی ”ابدی زندگی“ سامنے لگائیں۔ بیان کریں کہ کلیساء کے رُکن ہوتے ہوئے ہم اس زندگی میں خوشی پانا، اپنے آسمانی باپ کے پاس لُٹنا اور ابدی زندگی حاصل کرنا چاہتے ہیں، جو کہ خُدا کی حضوری میں خاندانوں کی حیثیت سے ہمیشہ تک سکونت کرنا ہے۔ بچوں کی سمجھنے میں مدد کریں کہ ابدی زندگی خُدا کی طرف سے اپنے بچوں کے لئے سب سے بڑی نعمت ہے۔ آسمانی باپ چاہتا ہے کہ ہم سب ہمیشہ اُسکے ساتھ رہنے کے لائق بنیں۔ بچوں کو بتائیں کہ کمرے میں کسی جگہ کسی کی ایک چھوٹی تصویر (لفظی پٹی) چھپی ہے جو ابدی زندگی حاصل کرنے میں اُن کی مدد کرنا چاہتا ہے۔ بچوں کو تصویر ڈھونڈنے کے لئے تقریباً تیس سیکنڈ دیں۔ اُنہیں یاد کرائیں کہ ابدی زندگی پانے کے لئے اُس نے ہمیں رہنمائی عطا کی ہے۔ اگر ضروری ہو تو اشارے دیں۔

بچوں کو یسوع مسیح کی چھپی تصویر (یا لفظی پٹی) ڈھونڈ لینے کے بعد، اُنہیں مسیح کی بڑی تصویر اور اپنا پاک کلام دکھائیں۔ بیان کریں کہ یسوع مسیح کی بابت سیکھنے اور اُس کی مانند بننے کے لئے رہنما کے طور پر ہمیں یہ پاک کلام دیا گیا ہے تاکہ ہم اپنے آسمانی باپ کے پاس واپس لوٹ سکیں۔

صحیفائی احوال

مجوزہ تصاویر استعمال کر کے ایلیما ۳۷-۳۸ میں موجود اپنے بیٹوں ہیلین اور شبلون کو کی جانے والی ایلیما کی نصیحت، کا بتائیں۔ زور دیکر بتائیں کہ پاک کلام میں موجود ایلیما کی تعلیمات کس طرح ہماری زندگیوں میں رہنما ہو سکتی ہیں۔ (صحیفائی احوال سکھانے کے واسطے مجوزہ طریقوں کے لئے دیکھئے، ”پاک کلام میں سے سکھانا“، صفحہ vii)۔

جب آپ اپنا سبق تیار کریں تو درج ذیل سوالات اور صحیفائی حوالہ جات کا مطالعہ کریں۔ ایسے سوالات استعمال کریں جو آپ محسوس کرتے ہوں کہ بچوں کے، پاک کلام کو سمجھنے اور اصولوں کو اپنی زندگیوں میں اپنانے میں اُنکی بہترین مدد کریں گے۔ جماعت میں بچوں کے ساتھ حوالہ جات پڑھنے سے پاک کلام کی بصیرت حاصل کرنے میں اُنہیں مدد ملے گی۔

- مورمن کی کتاب کے انبیاء کے لئے پیتل کے اوراق محفوظ کرنا کیوں اتنا ضروری تھا؟ (ایلاما ۳: ۴، ۸، دیکھئے سبق ۳۔)
- لُحی کو لھونا کیوں دیا گیا تھا؟ یہ کیسے کام کرتا تھا؟ (۱ نیفئی ۱۰: ۱۶، ۲۸۔)
- پاک کلام کس طرح لھونا کی مانند ہے؟ (ایلاما ۳: ۳۴-۴۵) آسمانی باپ کے ساتھ قیام کے واسطے اُسکی طرف واپس لوٹنے میں پاک کلام کس طرح ہماری مدد کرتا ہے؟
- پاک کلام نے لامنون کو کیا سکھایا جس نے اُنہیں توبہ کرنے کی ترغیب دی؟ (ایلاما ۳: ۹۔)
- ایلاما نے اپنے بیٹے ہیلمن کو لوگوں کو کیا سکھانے کو کہا؟ (ایلاما ۳: ۳۲-۳۴) ہم آزمائشوں پر کیسے غالب آسکتے ہیں؟
- جب ایلاما نے ہیلمن کو نصیحت کی ”اپنی جوانی میں حکمت سیکھو“ اُسکا کیا مطلب تھا؟ (ایلاما ۳: ۳۵) اپنی جوانی میں انجیل پر عمل کرنا کیوں اتنا ضروری ہے؟
- ایلاما نے ہیلمن کو دُعا کی بابت کیا سکھایا؟ (ایلاما ۳: ۳۶-۳۷) آپ کو کب اور کیسے دُعا کرنی چاہیے؟ ”یومِ آخر اقبال مند کیے جانے“ کا کیا مطلب ہے؟ بچوں کی سمجھنے میں مدد کریں کہ یہ آخری عدالت کا حوالہ ہے جب وہ سب جنہوں نے احکام کی فرمانبرداری کی ہے آسمانی باپ کی حضور میں داخل ہوں گے اور ہمیشہ اُس کیساتھ رہیں گے۔
- ایلاما کا بیٹا شیلون اُسکے لئے کیسے بڑی خوشی کا سبب بنا؟ (ایلاما ۳: ۳۸-۴۰) احکام کی فرمانبرداری کیسے آپکے والدین کے لئے خوشی کا سبب بنی ہے؟
- غرور کیا ہے؟ (ایلاما ۳: ۱۱) سیکھنے کا مشتاق نہ ہونا یا فروتن نہ ہونا۔ مغرور لوگ سوچتے ہیں کہ وہ دوسرے لوگوں سے زیادہ اہم ہیں۔ مغرور لوگ آسمانی باپ کی مرضی کی بجائے اپنی مرضی کی پیروی کرتے ہیں۔ اپنی غلطیوں کو تسلیم کرنا اور دُرسٹ کرنا سیکھنا، کیسے ہمیں آسمانی باپ کے اور زیادہ قریب لاتا ہے؟ شیخی مارنے کا کیا مطلب ہے؟
- ایلاما اُن باتوں کو کیسے جانتا تھا جو اُس نے اپنے بیٹوں کو سکھائیں؟ (ایلاما ۶: ۶-۸) ہمیں کیا کرنا چاہیے تاکہ رُوح القدس ہماری مدد کر سکے جیسے اُس نے ایلاما کی مدد کی؟ رُوح القدس نے راست کام کرنے میں کیسے آپ کی مدد کی ہے؟
- ایلاما نے شیلون کو یسوع مسیح کی بابت کیا گواہی دی؟ (ایلاما ۳: ۳۸-۹) ہم اُس جیسی گواہی حاصل کرنے کے لئے پاک کلام کو کیسے استعمال کر سکتے ہیں؟ (روزانہ اُن کو پڑھیں اور غور کریں، اُنہیں سمجھنے کے لئے رُوح کی مدد کے خواہاں ہوں اور اُنہیں اپنی کیفیتوں اور تجربات پر لاگو کریں۔)

## بہتری کی سرگرمیاں

آپ درج ذیل میں سے ایک یا زائد سرگرمیاں سبق کے دوران کسی بھی وقت جائزے، خلاصے یا دعوت کے طور پر استعمال کر سکتے ہیں:

- ۱- بیان کریں کہ ہمیں پاک کلام دیے جانے کی وجوہات میں سے ایک ہمیں اپنے مسائل پر غالب آنے اور حل کرنے میں مدد کرنا ہے۔ جماعت کے ہر رکن کو تحریر شدہ چار کیفیتوں کی نقل دیں۔ ہر بچے کو ایک ساتھی کے ساتھ فیصلہ کرنے کے لئے کہ دی گئی آیات کیسے ہر کیفیت میں مدد دے گی، کام کرنے دیں۔ نیچے دی گئی چار کیفیتیں صرف مثالیں ہیں۔ آپ دیگر ایسی ہی مثالیں استعمال کر سکتے ہیں جو آپ کی جماعت کے بچوں سے زیادہ بہتر تعلق رکھتی ہوں۔ (ایک سے زائد آیات ایک ہی کیفیت پر لاگو ہو سکتی ہیں۔)

جب جم نے ہتھمہ لیا تو اُس کا خاندان اُس سے ناراض تھا۔ جب ہشپ نے جم کو کل وقتی مشن پر جانے کو کہا تو جم کے پاس پیسے کم تھے۔  
 شبلی کو ایک اہم فیصلہ کرنا ہے، لیکن کئی لوگوں سے بات کرنے کے باوجود وہ فیصلہ نہ کر سکی کہ کیا کرنا ہے۔  
 ہیتھر کی سہیلیاں اکثر اُسے اپنے ساتھ دکان سے چوری کروانے کی کوشش کرتی ہیں۔ جب وہ انکار کرتی ہے تو وہ اُس کا مذاق اُڑاتی ہیں۔

ڈگ کو سکول میں ایک ذمہ داری دی گئی ہے جو مقررہ وقت میں مکمل کرنا مشکل ہے۔

ایلا ۲۶:۱۲؛ ۱۴:۳؛ ایلا ۳:۳؛ ۳:۳؛ ۳:۱۷؛ ۳:۱۷

۲۔ ایلا ۳ میں سے درج ذیل الفاظ دو علیحدہ پرچوں پر نقل کریں۔

”اپنی جوانی میں حکمت سیکھو؛ ہاں؟ اپنی جوانی میں خُدا کے احکام ماننا سیکھو۔“ (ایلا ۳:۳۵)

”اپنے تمام کاموں میں خُداوند سے مشورت لو؛ اور وہ نیکی کی طرف تمہاری رہنمائی کرے گا۔“ (ایلا ۳:۳۷)

ہر آیت انفرادی لفظوں میں کاٹ لیں۔ پہلی آیت ایک ڈبہ میں اور دوسری دوسرے ڈبے میں ڈالیں اور انہیں جماعت کے سامنے رکھیں۔ جماعت کو دو گروپوں میں تقسیم کریں۔ ہر گروپ کو ایک پنل اور کاغذ دیں ہر گروپ میں سے ایک وقت میں ایک شخص کو ڈبے کے پاس آنے، ایک لفظ اُٹھانے اور واپس گروپ کے پاس جانے کا کہیں۔ اگلا شخص بھی یہی کچھ کرے۔ دونوں گروپ الفاظ کو مناسب ترتیب سے لگائیں۔ اگر بچوں کی مدد کی ضرورت ہو تو انہیں صحیفائی حوالہ دیں۔ جب گروپ اپنے حوالے معلوم کر لیں تو وہ انہیں لکھ اور زبانی یاد کر سکتے ہیں۔ آخر میں دونوں گروپ اپنی اپنی آیت اکٹھے بلند آواز سے پڑھ سکتے ہیں۔

۳۔ جماعت کے ساتھ ۱ نیفی ۱۶:۲۸ پڑھیں: ”اور ایسا ہوا کہ میں، نیفی، نے گیند میں سوئیوں کو دیکھا، کہ وہ ہمارے ایمان اور جانفشانی اور توجہ کے مطابق کام کرتی تھیں جو ہم انہیں دیتے تھے۔“ گفتگو کریں کہ لحو ناکیسے لھی اور اُسکے خاندان کے لئے کام کرتا تھا۔ جماعت کے ارکان کو تین گروپوں میں تقسیم کریں اور ہر گروپ کو تین الفاظ میں سے ایک (ایمان، جانفشانی یا توجہ) اسکی تعریف کے ساتھ دیں۔

ایمان: اُس پر یقین جو اندیکھا اور سچا ہے۔

جانفشانی: کسی کام کو کرنے کی مخلص کوشش۔

توجہ: دھیان؛ نوٹس۔

ہر گروپ کو اپنے الفاظ کے معنوں اور اُصول پر گفتگو کرنے کا کہیں کہ یہ آیت آسمانی باپ کی طرف لوٹنے کے لئے رہنما کے طور پر استعمال کرنے میں کس طرح مددگار ہو سکتی ہے۔ تشریح کرنے کے لئے انہیں ایک مثال سوچنے کا کہیں۔ ایک یاد و منٹ کے بعد ہر گروپ کو، کسی ایک کو یہ بتانے کے لئے منتخب کرنے کا کہیں کہ وہ جماعت کو بتائے کہ یہ اُصول، پاک کلام کو لحو ناک کی مانند استعمال کرنے میں کیسے مددگار ہو سکتا ہے۔

۴۔ وارڈ کے ایک رکن کو جماعت میں آنے اور ان تجربات کا بتانے کی دعوت دیں جن میں پاک کلام نے اُسکی رہنمائی کی ہو اور دُعاؤں کا جواب دیا ہو۔

۵۔ ایمان کا آٹھواں رکن پڑھیں اور گفتگو کریں۔ زور دیکر بتائیں کہ آسمانی باپ کی طرف واپس لوٹنے میں، پاک کلام کس طرح ہماری مدد کرتا ہے۔ آپ ایمان کے آٹھویں رکن کا چارٹ استعمال کر سکتے ہیں (۶۵۰۰۸)۔

گواہی دیں کہ پاک کلام کا بلا ناغہ مطالعہ ہمیں اپنے مسائل حل کرنے، آزمائشوں پر غالب آنے اور اپنے آسمانی باپ کی طرف واپس لوٹنے اور ابدی زندگی پانے کے لئے تنگ اور سکڑے راستے پر رہنے میں مدد دے سکتا ہے۔

مجوزہ طور پر خاندان سے بائٹنا بچوں کی حوصلہ افزائی کریں کہ وہ سبق کا ایک خاص حصہ اپنے خاندانوں کے ساتھ بانٹیں، جیسے کہانی، سوالات یا سرگرمی کے طور پر، یا اپنے خاندانوں کے ساتھ مل کر ”مجوزہ گھریلو مطالعہ“ کریں۔

ہر بچے کو تراشتے کی نقل دیں۔ تجویز دیں کہ وہ اسے نشانی لگانے کے طور پر اپنے پاک کلام میں رکھیں۔

تجویز دیں کہ بچے اس سبق کے جائزے کے طور پر، گھر میں ایلما ۳:۳۳-۷ اور ۱:۳۸-۱۲ کا مطالعہ کریں۔

مجوزہ گھریلو مطالعہ

ایک بچے کو اختتامی دُعا کرنے کی دعوت دیں۔



## پاک کلام

اپنے آسمانی باپ کی طرف واپس  
لوٹنے اور ابدی زندگی پانے کیلئے میرا رہنما۔

- ۱۔ میں بلاناغہ پاک کلام کا مطالعہ اور اس پر غور کروں گا۔
- ۲۔ میں انہیں سمجھنے کے لئے رُوح کی مدد کا خواہاں ہوں گا۔
- ۳۔ میں پاک کلام کو اپنے تجربات اور کیفیتوں پر لاگو کروں گا۔

## پاک کلام

اپنے آسمانی باپ کی طرف واپس  
لوٹنے اور ابدی زندگی پانے کیلئے میرا رہنما۔

- ۱۔ میں بلاناغہ پاک کلام کا مطالعہ اور اس پر غور کروں گا۔
- ۲۔ میں انہیں سمجھنے کے لئے رُوح کی مدد کا خواہاں ہوں گا۔
- ۳۔ میں پاک کلام کو اپنے تجربات اور کیفیتوں پر لاگو کروں گا۔

## پاک کلام

اپنے آسمانی باپ کی طرف واپس  
لوٹنے اور ابدی زندگی پانے کیلئے میرا رہنما۔

- ۱۔ میں بلاناغہ پاک کلام کا مطالعہ اور اس پر غور کروں گا۔
- ۲۔ میں انہیں سمجھنے کے لئے رُوح کی مدد کا خواہاں ہوں گا۔
- ۳۔ میں پاک کلام کو اپنے تجربات اور کیفیتوں پر لاگو کروں گا۔

## پاک کلام

اپنے آسمانی باپ کی طرف واپس  
لوٹنے اور ابدی زندگی پانے کیلئے میرا رہنما۔

- ۱۔ میں بلاناغہ پاک کلام کا مطالعہ اور اس پر غور کروں گا۔
- ۲۔ میں انہیں سمجھنے کے لئے رُوح کی مدد کا خواہاں ہوں گا۔
- ۳۔ میں پاک کلام کو اپنے تجربات اور کیفیتوں پر لاگو کروں گا۔

مقصد

بچوں کی یہ سمجھنے میں مدد کرنا کہ اچھے اور بُرے نتائج کا انحصار ہمارے انتخاب کرنے پر ہے۔

تیاری

۱۔ دُعا گو ہو کر ایلیما ۳۹ کا مطالعہ کریں۔ پھر سبق کا مطالعہ کریں اور فیصلہ کریں کہ آپ بچوں کو صحیفائی احوال کیسے سکھانا چاہتے ہیں۔  
(دیکھئے ”اپنے اسباق تیار کرنا،“ صفحہ vi اور ”پاک کلام میں سے سکھانا،“ صفحہ vii)۔

۲۔ مباحثہ کے سوالات اور بہتری کی اُن سرگرمیوں کا انتخاب کریں جو بچوں کو شامل کریں اور سبق کا مقصد حاصل کرنے میں اُنکی بہترین مدد کریں۔

۳۔ توجہ دلاؤ سرگرمی میں لکھی اشیاء کا چارٹ بنائیں، یا اُنہیں چاک بورڈ پر لکھیں۔

۴۔ مطلوبہ اشیاء ہر بچے کے لئے مور من کی کتاب۔

مجوزہ سبقی تیاری

ایک بچے کو افتتاحی دُعا کرنے کی دعوت دیں۔

توجہ دلاؤ سرگرمی

بچوں کو تصور کرنے کا کہیں کہ وہ تمہارا ایک بیٹے پر سمندر کے درمیان میں ہیں۔ اُنہیں احساس ہوتا ہے کہ وہ اپنے سامان کو ہلکا کریں کیونکہ اُنکا بیڑا پانی میں نیچے جا رہا ہے وہ اپنے سامان میں سے دو اشیاء کے علاوہ باقی تمام پھینک دیں۔ درج ذیل فہرست میں سے اُنہیں دو اشیاء کا انتخاب کرنے دیں جو وہ پاس رکھیں گے:

لاؤف جیکٹ

ابتدائی طبی امداد کا بکس

سونے سے بھرا صندوق

مچھلی پکڑنے کا راڈ، کانٹے اور چارہ

ایک درجن تازہ پانی کی بوتلوں کا ڈبہ

دو طرفہ ریڈیو

ہنگامی اشارہ کرنے والی روشنی کا بکس

شارک بھگانے والے سیال کی بڑی بوتل

انتخابات کو چاک بورڈ پر لکھیں اور بچوں کو اپنے انتخابات کی وجوہات بتانے کا کہیں۔ اس سرگرمی میں ان انتخابات کو فیصلے کا مسئلہ کھڑا کر دینا چاہیے۔ بتائیں کہ انتخاب کرنا مشکل ہو گا کیونکہ وہ نہیں جانتے کہ مستقبل میں کیا ہو گا: وہ ڈوب سکتے ہیں اور حفاظتی جیکٹ کی ضرورت پڑ سکتی ہے، پیاسے ہو سکتے ہیں پینے کے لئے پانی کی ضرورت پڑ سکتی ہے، بھوک لگ سکتی ہے اور مچھلی پکڑنے کے راڈ کی ضرورت پڑ سکتی ہے، شارک سے سامنا ہو سکتا ہے اور بھگانے والے سیال کی ضرورت ہو سکتی ہے، مدد حاصل کرنے کے لئے ریڈیو کی ضرورت ہے، زخمی ہو سکتے ہیں اور ابتدائی طبی امداد کی چیزوں کی ضرورت پڑ سکتی ہے، رات میں بچائے جانے کے لئے روشنی کی ضرورت پڑ سکتی ہے یا اگر چند گھنٹوں میں بچائے جانے کے امید ہو تو خزانہ رکھ لئے جانے کی خواہش ہو سکتی ہے۔

بیان کریں کہ زندگی میں ہمیں کئی مشکل انتخابات کرنے پڑتے ہیں، لیکن آسمانی باپ نے ہماری مدد کے لئے ہمیں احکام دیے ہیں۔

یہ سبق انتخابات کرنے کے بارے میں ہے۔

ایلیما ۳۹ میں سے ایلیما کے، اپنے بیٹے کو ر لعنتن کو نصیحت کرنے کا احوال بتائیں۔ (صحیفائی احوال سکھانے کے واسطے مجوزہ طریقوں کے لئے دیکھئے ”پاک کلام میں سے سکھانا“ صفحہ ۷۷۷۔) نوٹ: ایلیما ۳۹: ۶ کا خاص موضوع نہ بتائیں۔ صرف یہ بتائیں کہ کور لعنتن نے ضرور امیوں کے درمیان مشن کے دوران ایک بڑا گناہ کیا۔ اگر بچے کو ر لعنتن کے گناہ کے بارے پوچھیں تو تجویز دیں کہ وہ اسے اپنے والدین سے پوچھیں۔

گفتگو اور قابل اطلاق سوالات

جب آپ اپنا سبق تیار کریں تو درج ذیل سوالات اور صحیفائی حوالہ جات کا مطالعہ کریں، ایسے سوالات کا استعمال کریں جو آپ محسوس کرتے ہوں کہ بچوں کے، پاک کلام کو سمجھنے اور اصولوں کو اپنی زندگیوں میں اپنانے میں اُنکی بہترین مدد کریں گے۔ جماعت میں بچوں کے ساتھ حوالہ جات پڑھنے سے پاک کلام کی بصیرت حاصل کرنے میں اُنہیں مدد ملے گی۔

• کور لعنتن کے بھائیوں نے اُسکے لئے کیسا نمونہ قائم کیا تھا؟ (ایلیما ۳۹: ۱)۔ نیک نمونہ کے لئے آپ کس کی طرف دیکھتے ہیں؟ اُنہوں نے کونسے راست انتخابات کیے؟

• ایلیما نے کیوں کہا کہ وہ کور لعنتن سے ناخوش ہے؟ (ایلیما ۳۹: ۲)۔ اس کا کیا مطلب ہے کہ کور لعنتن نے اپنے باپ کی باتوں پر دھیان نہ دیا؟ (کور لعنتن نے ایلیما کی فرمانبرداری نہ کی) ہمیں اپنے والدین کی فرمانبرداری کرنے کی ضرورت کیوں ہے؟ شیخی مارنے کا کیا مطلب ہے؟ (ڈینگ مارنا یا خود کو دوسروں سے بالا کرنا)۔ شیخی مارنا کیوں غلط ہے؟

• ایلیما نے کیوں کہا کہ وہ کور لعنتن کو اُسکا گناہ یاد دلا رہا ہے؟ (ایلیما ۳۹: ۷-۹)۔ بتائیں کہ [آیت ۹] ”خود کو ان باتوں سے الگ کر ڈالو“ کا مطلب ان برائیوں سے باز آنا ہے۔ کون ہمارے سب گناہوں کو جانتا ہے؟ (ایلیما ۳۹: ۸)۔ جرم کا احساس کس طرح ہمیں توبہ کی جانب لے جاتا ہے؟

• ایلیما کیا بتاتا ہے کہ اچھے انتخابات کرنے میں کور لعنتن کو کون سی اچھی چیز نصیحت کر سکتی تھی؟ (ایلیما ۳۹: ۱۰)۔ آپ کے والدین اور خاندان نے راست فیصلے کرنے میں کیسے آپکی مدد کی ہے؟ آپ اور کن ذرائع سے راست نصیحت حاصل کر سکتے ہیں۔

• کور لعنتن کے ناراست اعمال نے کیسے ضرور امیوں کو متاثر کیا؟ (ایلیما ۳۹: ۱۱)۔ کن طریقوں سے ہمارے انتخابات دوسروں کو متاثر کر سکتے ہیں؟

• کونسے چند ایک انتخابات ہیں جو آپ کو کرنے ہیں؟ آپکے غلط کام کرنے میں رُوح القدس کیسے آپکی مدد کر سکتا ہے کہ آپ غلط کام کر رہے ہیں؟ رُوح القدس کیسے آپکو جاننے میں مدد دے سکتا ہے کہ آپ نے اچھا فیصلہ کیا ہے؟ جماعت کے ارکان کو وہ تجربات بتانے کی دعوت دیں جب فیصلے کرنے میں رُوح القدس نے اُن کی مدد کی ہو۔

• ایلیما نے کور لعنتن کو توبہ کرنے کی بابت کیا سکھایا؟ (ایلیما ۳۹: ۱۳)۔ آپ کے خیال میں ”اپنے پورے دل، قوت اور طاقت کے ساتھ خُداوند کی طرف پھرنے“ کا کیا مطلب ہے؟ ہمیں اُن سے معذرت کرنی چاہیے جن کو ہم نے اپنے غلط انتخابات سے دُکھ پہنچایا ہے؟

• دولت کی تلاش کے بارے ایلیما کی کیا نصیحت تھی؟ (ایلیما ۳۹: ۱۴)۔ جب لوگوں کی زندگیوں میں دولت سب سے اہم چیز بن جائے تو پھر اُن کے ساتھ کیا ہوتا ہے؟

• ایلیما نے کور لعنتن کو یسوع مسیح کے مشن کی بابت کیا سکھایا؟ (ایلیما ۳۹: ۱۵)۔ کور لعنتن کو کیا سکھانا چاہیے تھا؟ (ایلیما ۳۹: ۱۶)۔ ہم اپنے ارد گرد کے لوگوں کو انجیل کی بابت بتانے کے لئے کیا کر سکتے ہیں؟

آپ بچوں کو اُنکے اُن انتخابات کے نتائج کو سمجھنے میں مدد کے لئے بہتری کی سرگرمی ۱۲ اور ۱۳ استعمال کر سکتے ہیں جو وہ اپنی زندگیوں میں کرتے ہیں۔

آپ درج ذیل میں سے ایک یا زائد سرگرمیاں سبق کے دوران کسی بھی وقت جائزے، خلاصے یا دعوت کے طور پر استعمال کر سکتے ہیں۔

۱۔ ایمان کے دوسرے رکن کا جائزہ لیں اور گفتگو کریں اور بچوں کو اسے زبانی یاد کروائیں۔ بتائیں کہ ہر شخص اپنے اعمال کا خود ذمہ دار ہے۔

۲۔ بچوں کے ساتھ درج ذیل یا اس جیسے حالات میں انتخابات کرنے کو زیر بحث لائیں۔ ایسی تجاویز استعمال کریں جو آپ کی جماعت کے بچوں کے لئے امکانی مسائل ہو سکتے ہیں۔ ان سے پوچھیں کہ یسوع ان سے کیسے انتخابات کروانا چاہتا ہے۔ انہیں ان مختلف انتخابات کے نتائج پر غور کرنے کو کہیں جو وہ کر سکتے ہیں۔

زبان جو وہ استعمال کرتے ہیں

سبت کا دن پاک ماننا

کپڑے جو وہ پہنتے ہیں

اپنے والدین کی فرمانبرداری کرنا

موسیقی جو وہ سنتے ہیں

چوری کرنا

فلمیں، وڈیو اور ٹیلی ویژن پروگرام جو وہ دیکھتے ہیں

سچ بتانا

کتب اور رسائل جو وہ پڑھتے ہیں

۳۔ بچوں کو درج ذیل کی مانند، ایسے سوالات کا ڈرامہ کرنے کا کہیں جن میں انتخابات اور نتائج شامل ہوں:

ایک دوست کسی کے بارے جھوٹ بولتا ہے۔

ایک دوست آپ کو ایک نامناسب فلم یا وڈیو دکھانا چاہتا ہے۔

ایک دوست آپ کو ایک نامناسب کہانی بتاتا ہے۔

ایک دوست آپ سے سکول میں نقل کروانا چاہتا ہے۔

ایک دوست آپ سے حکمت کے کلام کی نافرمانی کرانا چاہتا ہے۔

کوئی آپ کو غیر قانونی منشیات دیتا ہے۔

۴۔ بچوں کے ساتھ صدر سپینسر ڈبلیو۔ تمبل کے کئے گئے فیصلوں کے نتائج پر گفتگو کریں:

”جب میں ابھی لڑکا ہی تھا تو میں نے اپنا ذہن بنایا (فیصلہ کیا) میں کبھی بھی حکمت کا کلام نہ توڑوں گا۔ میں یہ جانتا تھا کہ خداوند نے فرمایا ہے کہ آدمیوں کے تباہ کن اشیاء کے استعمال سے گریز اُسکے لئے باعثِ خوشی ہے اور جو کام میں کرنا چاہتا ہوں وہ آسمانی باپ کو خوش کرنا ہے۔ پس میں نے ٹھوس اور پکارا ادہ کر لیا کہ میں ان چیزوں کو کبھی نہ چھوؤنگا۔ صاف اور مکمل طور پر اپنا ذہن بنانے کے بعد، میں نے اپنے آپ سے اور آسمانی باپ سے کیے گئے اُس وعدے کو پورا کرنے میں کوئی مشکل محسوس نہیں کی“

(in Conference Report, Apr. 1974, p. 127; or *Ensign*, 1974, p. 88).

۵۔ اپنی جماعت کے ہر بچے کے لئے، میں راست انتخابات کرونگا، کے الفاظ کا تراشہ تیار کریں۔ تراشے کو میز پر اُلٹا رکھیں اور بچوں کو باری باری آگے آنے اور ایک منتخب کرنے کا کہیں۔ ہر بچے کو درج ذیل سوالات کا جواب دینے کا کہیں۔

• اس ہفتے میں راست انتخابات کرنے کے واسطے، رہنمائی کے لئے آپ کیا استعمال کریں گے؟

- غلط انتخابات کرنے کا کیا نتیجہ نکل سکتا ہے؟
- راست انتخابات کرنے کا کیا نتیجہ نکل سکتا ہے؟
- سرگرمی کے اختتام پر، انتخابات کرنے سے پہلے نتائج کے بارے سوچنے پر زور دیں۔
- ۶۔ ایمان کا گیارواں رکن زپر بحث لائیں اور یہ کہ کیسے ہر شخص اپنے انتخابات کا خود ذمہ دار ہے۔
- ہمیں کسی کو انجیل کا یقین کرنے کے لئے مجبور کیوں نہیں کرنا چاہیے؟
- ہمیں دوسرے سے کیوں توقع رکھنی چاہیے کہ وہ ہمیں ہماری خواہش کے مطابق خدا کی عبادت کی اجازت دیں؟
- ایمان کا گیارواں رکن زبانی یاد کرنے میں بچوں کی مدد کریں۔

نتیجہ

گواہی

گواہی دیں کہ یسوع مسیح کی پیروی کرنے کا فیصلہ ہمیں راست انتخابات کی طرف لے جائے گا اور کہ خوشی پانے کا یہی ایک راستہ ہے۔  
 مجوزہ طور پر خاندان سے بائٹنا بچوں کی حوصلہ افزائی کریں کہ وہ سبق کا ایک خاص حصہ اپنے خاندانوں کے ساتھ بانٹیں، جیسے کہانی،  
 سوالات یا سرگرمی کے طور پر، یا اپنے خاندانوں کے ساتھ مل کر ”مجوزہ گھریلو مطالعہ“ کریں۔  
 تجویز دیں کہ بچے اس سبق کے جائزے کے طور پر، گھر میں ایلما ۱۲:۳۹-۱۹ کا مطالعہ کریں۔

مجوزہ گھریلو مطالعہ

مقصد

بدی کے خلاف حفاظت کے طور پر خُدا کے سب ہتھیار باندھنے کی ہر بچے کی حوصلہ افزائی کرنا۔

تیاری

۱۔ دُعا گو ہو کر ایلما ۴۳-۴۴ اور افسیوں ۶:۱۱، ۱۳-۱۸ کا مطالعہ کریں۔ پھر سبق کا مطالعہ کریں اور فیصلہ کریں کہ آپ بچوں کو صحیفائی احوال کیسے سکھانا چاہتے ہیں۔ (دیکھئے ”اپنے اسباق تیار کرنا“، صفحہ vi، اور ”پاک کلام میں سے سکھانا“، صفحہ vii)۔

۲۔ اضافی مطالعہ: تعلیم اور عہد ۲:۱۵-۱۸۔

۳۔ مباحثہ کے سوالات اور بہتری کی اُن سرگرمیوں کا انتخاب کریں جو بچوں کو شامل کریں اور سبق کا مقصد حاصل کرنے میں اُنکی بہترین مدد کریں۔

۴۔ مطلوبہ اشیاء:

الف۔ ہر بچے کے لئے مورمن کی کتاب۔

ب۔ کتاب مقدس۔

پ۔ آپ بچوں کو خُدا کے ہتھیاروں کی بابت کیسے سکھانا چاہتے ہیں اس کے مطابق ہر بچے کے لئے ہتھیاروں کے چھوٹے تراشوں اور آدمی کی شبہیہ کی لفظی پٹیاں بنائیں اور چاک بورڈ پر بنائی گئی تصویر پر لگانے کے لئے ہتھیاروں کا بڑا سیٹ، یا ایک بچے پر سجانے کے لئے گتے پر سے کاٹے گئے ہتھیاروں کا سیٹ۔ (سبق کے آخر میں تصویر دیکھیں)۔

ت۔ تصاویر ۴-۳۷، کپتان مروئی کے سپاہی لامنون سے لڑ رہے ہیں اور ۴-۳۸، ضرمنہ کی فوج اپنے ہتھیار ڈال رہی ہے۔

مجوزہ سبقی تیاری

ایک بچے کو افتتاحی دُعا کرنے کی دعوت دیں۔

توجہ دلاؤ سرگرمی

• قدیم زمانوں میں جب آدمی تلواروں اور بھالوں کیساتھ جنگ کرتے تو وہ ہاتھوں، پاؤں، سینوں، بازوؤں، ٹانگوں اور پاؤں کی کیسے حفاظت کرتے تھے (زرہ بکتر سے)

بیان کریں کہ ہم سب بُرائی کے خلاف حالت جنگ میں ہیں۔ شیطان کی قوتیں اور آزمائشیں حقیقت ہیں۔ آسمانی باپ ہمیں بُرائی کے خلاف غیر محفوظ طرح سے لڑنے نہیں دینا چاہتا، ایک بچے کو افسیوں ۶:۱۱، ۱۳-۱۸ پڑھنے کا کہیں۔ لفظی پٹی یا تراشہ استعمال کر کے ہر ہتھیار کو زیر بحث لائیں۔ اپنے ارد گرد کی برائیوں سے بچنے کے لئے ہمیں کیسے رہنے کی ضرورت ہے اسکا ہر ہتھیار سے موازنہ کریں۔

صحیفائی احوال

ایلما ۴۳-۴۴ میں سے کپتان مروئی کا ضرمنہ کو شکست دینے کا احوال بچوں کا بتائیں۔ (صحیفائی احوال سکھانے کے مجوزہ طریقوں کے لئے دیکھئے، ”پاک کلام میں سے سکھانا“، صفحہ vii)۔ بیان کریں کہ مروئی کی فوج نے نہ صرف انسان کے بنائے ہتھیار پہننے تھے بلکہ اُنہیں خُدا کے ہتھیار کی بھی زبردست حفاظت حاصل تھی۔ مناسب اوقات پر تصاویر کا استعمال کریں۔

گفتگو اور محل استعمال سوالات

جب آپ اپنا سبق تیار کریں تو درج ذیل سوالات اور حوالہ جات کا مطالعہ کریں۔ ایسے سوالات استعمال کریں جو آپ محسوس کرتے ہوں کہ بچوں کے، پاک کلام کو سمجھنے اور اُصولوں کو اپنی زندگیوں میں اپنانے میں بہترین مدد کریں گے۔ جماعت میں بچوں کے ساتھ حوالہ جات پڑھنے سے پاک کلام کی بصیرت حاصل کرنے میں اُنہیں مدد ملے گی۔

- ضرحمنہ لامنی کپتان نے، لامنوں پر ضروری اور عملی سردار کیوں مقرر کیے تھے؟ (ایلما ۴۳:۶-۷)۔ لامنی ٹیٹیوں سے کیوں لڑنا چاہتے تھے؟ (ایلما ۴۳:۸، ۲۹)۔
- ٹیٹی کیوں لڑنا چاہتے تھے؟ (ایلما ۴۳:۴۵، ۴۷)۔ اپنے گھروں، خاندانوں، آزادوں اور کلیسیاء کے لئے لڑنا کیوں فائدہ مند ہے؟ آپ کس چیز کی خاطر لڑنے کو اہمیت دیتے ہیں؟
- کپتان مروئی نے اپنی فوج کو جرشون میں لامنوں کے مقابلے کے لئے کیسے تیار کیا؟ (ایلما ۴۳:۱۸-۱۹)۔ اس تیاری نے لامنوں کو خوفزدہ کیوں کر دیا؟ (ایلما ۴۳:۲۰-۲۱)۔ آپ کن طریقوں سے خُدا کے رُوحانی ہتھیار پہن سکتے ہیں اور حق کے لئے کھڑے ہونے کو تیار ہو سکتے ہیں؟
- کپتان مروئی نے کیسے معلوم کیا کہ اُسے اپنی فوج کہاں بھیجینی چاہیے؟ (ایلما ۴۳:۲۳-۲۴)۔ آج نبی ہماری کیسے مدد کرتے ہیں؟
- اگرچہ ٹیٹی فوج زرہ بکتر پہنچے ہوئے تھی لیکن وہ کیوں خوفزدہ تھے اور لامنوں کے آگے سے بھاگ جانا چاہتے تھے؟ (ایلما ۴۳:۴۸)۔ مروئی نے کیسے اُن کو جوش دلایا؟
- کپتان مروئی نے لڑنے کے واسطے حوصلہ پانے کے لئے کیا کیا؟ (ایلما ۴۳:۴۹-۵۰)۔ خُدا کے ہتھیار باندھنے میں دُعا کیسے آپ کی مدد کر سکتی ہے؟ (افسیوں ۱۸:۶)۔
- مروئی کے لامنوں کو گھیر لینے کے بعد، اُس نے کیا کیا جو ظاہر کرتا ہے کہ وہ ایک خونی آدمی نہ تھا؟ (ایلما ۴۳:۵۴:۱-۲، ۶)۔
- خُداوند نے لامنوں کو مروئی کی فوج کے ہاتھوں میں کیوں کر دیا؟ (ایلما ۴۳:۳)۔ اگر ہم وفادار رہیں تو خُداوند نے ٹیٹیوں اور ہم سے کیا وعدہ کیا ہے؟ (ایلما ۴۳:۴)۔ ضرحمنہ کیا سمجھتا تھا کہ ٹیٹیوں کی حفاظت کیا چیز کر رہی ہے؟ (ایلما ۴۳:۹)۔
- جب غضبناک ضرحمنہ امن کا معاہدہ نہیں کرنا چاہتا تھا تو کیا ہوا؟ (ایلما ۴۳:۱۲)۔ جن لامنوں نے نہ لڑنے کا وعدہ کیا اُن کے ساتھ کیا ہوا؟ (ایلما ۴۳:۱۵)۔ ہمارے لئے عہود اور وعدے پورے کرنا کیوں اہم ہے؟

## بہتری کی سرگرمیاں

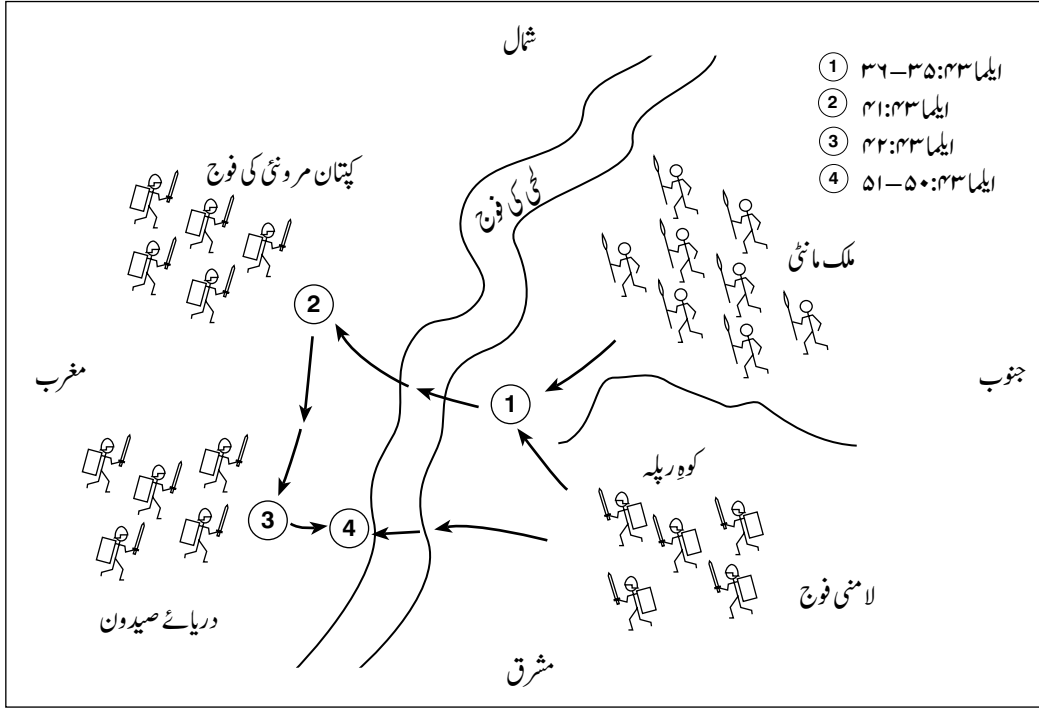
آپ درج ذیل میں ایک یا زائد سرگرمیاں سبق کے دوران کسی بھی وقت جائزے، خلاصے یا دعوت کے طور پر استعمال کر سکتے ہیں۔

- ۱۔ چیزوں کو ملانے کا ایک کھیل کھیلیں۔ (دیکھئے ”پاک کلام میں سے سکھانا،“ صفحہ vii) درج ذیل ہتھیاروں کے ناموں کو چھ کارڈوں پر اور یہ کیا ظاہر کرتے ہیں دوسرے چھ کارڈوں کے سیٹ پر لکھیں۔ بچوں کو، ہتھیاروں کے ناموں کو جو ہمارے خُدا کے ہتھیاروں کو ظاہر کرتے ہیں، سے ملانے کا کہیں۔  
 کمر بند بیلٹ — سچائی (افسیوں ۱۴:۶)  
 زرہ بکتر — راستبازی (افسیوں ۱۴:۶)  
 جوتے — صلح کی خوشخبری کی تیاری (افسیوں ۱۵:۶)  
 سپر — ایمان (افسیوں ۱۶:۶)  
 خود — نجات (افسیوں ۱۷:۶)  
 تلوار — خُدا کا رُوح یا خُدا کا کلام (افسیوں ۱۷:۶؛ تعلیم اور عہد ۲:۶)

- ۲۔ افسیوں ۱۳:۶-۱۸ استعمال کر کے، خُدا کا ہر ہتھیار کس کو ظاہر کرتا ہے، زبانی یاد کرنے میں بچوں کی مدد کریں۔ ایک بچے کی طرف دال والی تھیلی یا گیند پھینکتے ہوئے ایک ہتھیار کا نام لیں۔ بچے کو اُس ہتھیار کے معنی بتانے کا کہیں اور پھر ایک اور بچے کی طرف گیند پھینکتے کے دوران ایک اور ہتھیار کا نام لیں، جو اُس کے معنوں کا جواب دے گا اور اسی طرح، ایک اور ہتھیار کا انتخاب کریں۔

۳۔ بچوں سے پوچھیں کہ آج شیطان ہمیں رُوحانی طور پر گھیرنے یا مارنے کے لئے کس قسم کی چیزیں استعمال کرتا ہے۔ وہ ایسی چیزوں جیسے کہ بُری فلموں، ٹی وی پروگراموں، وڈیو، کتب یا رسائل، حکمت کا کلام، توڑنے کی آزمائشوں، چرچ نہ جانے کی آزمائشوں؛ اور اس طرح کی دیگر باتوں کا ذکر کر سکتے ہیں۔ گفتگو کریں کہ بچے اپنے رُوحانی ہتھیاروں کو مضبوط کرنے کے لئے کیا کر رہے ہیں، جیسے کہ شخصی اور خاندانی دُعا، شخصی اور خاندانی طور پر پاک کلام کا مطالعہ، خاندانی شام منانا، چرچ آنا وغیرہ ہے۔

۴۔ جیسا کہ ایلماس: ۴۳:۳۱-۴۲ میں بتایا گیا ہے، کپتان مرونی نے لامنی فوج کو کیسے بیوقوف بنایا، زیر بحث لائیں۔ بیبیوں اور لامنیوں کی حالت، تشریح کے لئے چاک بورڈ پر استعمال کریں۔



نتیجہ

گواہی

بُرائی کے خلاف ہمیں بچانے کے لئے خُدا کے ہتھیار پہننے کی اہمیت کی گواہی دیں۔


مجوزہ طور پر خاندان سے بائٹنا بچوں کی حوصلہ افزائی کریں کہ وہ سبق کا ایک خاص حصہ اپنے خاندانوں کے ساتھ بانٹیں، جیسے کہانی، سوالات یا سرگرمی کے طور پر، یا اپنے خاندانوں کے ساتھ مل کر ”مجوزہ گھریلو مطالعہ“ کریں۔






تجویز دیں کہ بچے اس سبق کے جائزے کے طور پر گھر میں، ایلماس: ۴۱:۴۳-۴۲ اور ۴۴:۱-۴ کا مطالعہ کریں۔

مجوزہ گھریلو مطالعہ

ایک بچے کو اختتامی دُعا کرنے کی دعوت دیں۔







# کپتان مروئی اور علمِ آزادی

مقصد

بچوں کو سکھانا کہ حقیقی آزادی خدا کے احکامات ماننے اور بُرائی کی مزاحمت کرنے سے ملتی ہے۔

تیاری

۱۔ دُعا گو ہو کر ایلما ۳۶، ۳۸، اور ۴۹: ۲۱-۳۰ کا مطالعہ کریں۔ پھر سبق کا مطالعہ کریں اور فیصلہ کریں کہ آپ بچوں کو صحیفائی احوال کیسے سکھانا چاہتے ہیں۔ (دیکھئے ”اپنے اسباق تیار کرنا،“ صفحہ vi، اور ”پاک کلام میں سے سکھانا،“ صفحہ vii۔)

۲۔ اضافی مطالعہ: ایلما ۴، ۴۹، ۱-۲۰۔

۳۔ مباحثہ کے سوالات اور بہتری کی اُن سرگرمیوں کا انتخاب کریں جو بچوں کو شامل کریں اور سبق کا مقصد حاصل کرنے میں اُنکی بہترین مدد کریں۔

۴۔ مطلوبہ اشیاء:

الف۔ ہر بچے کے لئے مورمن کی کتاب۔

ب۔ سفید کپڑے کا ایک بڑا ٹکڑا (یا آپ کاغذ کا ایک بڑا ٹکڑا یا چاک بورڈ استعمال کر سکتے ہیں)۔ ایک ڈنڈا یا چھڑی اور ٹیپ۔

پ۔ تصویر ۴-۳۹، کپتان مروئی علمِ آزادی بلند کر رہا ہے۔ (انجیلی تصاویر ۳۱۲؛ ۵۱؛ ۶۲۰)۔

مجوزہ سبقی تیاری

ایک بچے کو افتتاحی دُعا کرنے کی دعوت دیں۔

توجہ دلاؤ سرگرمی

کپتان مروئی کی تصویر سامنے لگائیں۔ بچوں کو اپنے پاک کلام میں سے ایلما ۳۶ نکالنے کا کہیں۔ بیان کریں کہ بچے دو آدمیوں کی بابت سیکھیں گے جو کہ دونوں فوجی کمانڈر — کپتان تھے — کپتان مروئی اور عمالیقہ۔ عمالیقہ پیدا اُنٹی طور پر نبیئی تھا، لیکن وہ خداوند کو مکمل طور پر بھلا چکا تھا۔ جھوٹ، دھوکے بازی اور قتل و غارت کے ذریعے وہ لامنون کا بادشاہ بن گیا تھا۔ عمالیقہ نبیئوں کی شکست دینا چاہتا تھا تاکہ وہ نبیئوں اور لامنون دونوں پر بادشاہ بن سکے۔

کپتان مروئی نبیئوں کی فوج کا سپہ سالار تھا۔ وہ ایک مضبوط اور طاقتور انسان تھا جو خداوند سے پیار کرتا تھا اور اپنے لوگوں سے پیار کرتا تھا۔ اُس اپنے لوگوں کو عمالیقہ اور لامنی فوج سے بچانے کی، حلف لے کر قسم کھائی تھی۔

جب عمالیقہ اور اُسکی فوج نبیئوں کو تباہ کرنے کی تیاری کر رہی تھی تو کپتان مروئی اپنے لوگوں کو اپنے دفاع کے لئے تیار کر رہا تھا۔

کپڑا (یا کاغذ) اُٹھا کر، اس میں سے ایک بڑا ٹکڑا کاٹیں۔ بچوں کو بتائیں کہ کپتان مروئی نے اپنے لباس سے ایک ٹکڑا پھاڑا اور اس کا ایک جھنڈا یا بنیر بنایا جسے وہ علمِ آزادی کہتا تھا۔ بچوں کو اٹھے ایلما ۳۶: ۱۲ پڑھنے کی دعوت دیں۔ کپڑے یا کاغذ کے پھٹے ہوئے ٹکڑوں میں سے ایک پر درج ذیل الفاظ لکھیں: ”ہمارے خدا، ہمارے مذہب، ہماری آزادی اور ہمارے امن، ہماری بیویوں اور ہمارے بچوں کی یاد میں۔“ اگر آپ نے کاغذ یا کپڑا استعمال کیا ہے تو بچوں کو، جھنڈا، ڈنڈے سے لگانے دیں۔ ایک بچے کو جماعت کے سامنے جھنڈا لگانے کا کہیں۔

صحیفائی احوال

ایلما ۳۶-۴۹ میں سے بچوں کو کپتان مروئی، ایک طاقتور خدا کا احوال بتائیں جس نے اپنے لوگوں کو اُنکی آزادی کا دفاع کرنے کے لئے تیار کیا۔ (صحیفائی احوال سکھانے کے واسطے مجوزہ طریقوں کے لئے دیکھئے ”پاک کلام میں سے سکھانا،“ صفحہ vii۔)

جب آپ اپنا سبق تیار کریں تو درج ذیل سوالات اور صحیفائی حوالہ جات کا مطالعہ کریں۔ ایسے سوالات استعمال کریں جو آپ محسوس کرتے ہوں کہ بچوں کے، پاک کلام کو سمجھنے اور اصولوں کو اپنی زندگیوں میں اپنانے میں اُنکی مدد کریں گے۔ جماعت میں بچوں کے ساتھ حوالہ جات پڑھنے سے، پاک کلام کی بصیرت حاصل کرنے میں اُنہیں مدد ملے گی۔

- فیثیوں کے درمیان امن کے لئے کون خطرہ تھا؟ (ایلما ۴۵:۴۴؛ ۴۶:۱-۲) اتنے بہت سارے لوگوں نے عملِ لہجہ کی کیوں پیروی کی؟ (ایلما ۴۶:۵)۔
- کپتان مروئی نے اس جھگڑے کی بابت سن کر کیا کیا؟ (ایلما ۳۶:۱۱-۱۲) آزادی کا جھنڈا بنالینے کے بعد کپتان مروئی نے کیا کیا؟ (ایلما ۳۶:۱۳، ۱۶)۔
- کپتان مروئی نے فیثی لوگوں کو کیا کرنے کا کہا؟ (ایلما ۳۶:۱۹-۲۰) آپکے خیال میں آزادی کے جھنڈے پر لکھے الفاظ نے فیثیوں کو کیوں جوش دلایا؟
- جن لوگوں نے مروئی کی پیروی کی انہوں نے کیا عہد کیا؟ (ایلما ۳۶:۲۱-۲۲) آپ کے خیال میں یہ عہد کرنے سے لوگوں کو اپنے مذہب اور اپنی آزادی کا دفاع کرنے میں کیسے مدد ملی۔ ہم نے کون سے چند عہد کیے ہیں؟
- کپتان مروئی اپنے لوگوں کو کیا یاد رکھوانا چاہتا تھا؟ (ایلما ۳۶:۲۳-۲۴) نشاندہی کریں کہ یہ آیات پرانے عہد نامہ کے یوسف اور اُسکی کثیر رنگ قبا کا حوالہ دیتی ہیں۔
- فیثیوں کی تیاریاں لامنون کی تیاریوں سے کیسے مختلف تھیں؟ (ایلما ۴۸:۷) فیثیوں نے اپنے شہروں کی کیسے حفاظت کرنے کی کوشش کی؟ (ایلما ۴۹:۲، ۴) ہم شیطان کے اثر کو شکست دینے کے لئے خود کو کیسے تیار کر سکتے ہیں؟
- فیثیوں کو جنگ کی بابت کیا سکھایا گیا تھا؟ (ایلما ۴۸:۱۳) اُنہیں کیا یقین تھا کہ آسمانی باپ اُن کے لئے کریگا؟ (ایلما ۴۸:۱۵-۱۶)۔
- مور من بنی، جس نے یہ تاریخ لکھی، کپتان مروئی کی بابت کیا محسوس کرتا ہے؟ (ایلما ۴۸:۱۱-۱۳، ۱۷-۱۸) آپ کن حوالوں سے کپتان مروئی کی مانند بننا چاہتے ہیں؟
- اگرچہ فیثی جنگ پر نہ جانا چاہتے تھے تو بھی لامنون سے کیوں لڑے؟ (ایلما ۴۸:۲۳-۲۴)۔
- نوح شہر کے خلاف اپنی آخری جنگ میں لامنون کیسا تھ کیا ہوا؟ (ایلما ۴۹:۲۱-۲۵) آپ کے خیال میں یہ جنگ لڑنے کے لئے فیثیوں کو کس چیز نے حوصلہ دیا؟ راستبازی اور آزادی کا دفاع کرنے کے لئے آپکو کیا چیز حوصلہ دیتی ہے؟
- لامنون کے بھاگنے اور فیثیوں کے اپنے دشمنوں سے رہائی پانے کے بعد، فیثیوں نے کیا کیا؟ (ایلما ۴۹:۲۸) ہم اُن آزادیوں کے لئے کیسے شکرگزاری کا اظہار کر سکتے ہیں جن سے ہم لطف اندوز ہوتے ہیں؟

آپ درج ذیل میں سے ایک یا زائد سرگرمیاں سبق کے دوران کسی بھی وقت جائزے، خلاصے یا دعوت کے طور پر استعمال کر سکتے ہیں۔

بہتری کی سرگرمیاں

- ۱۔ بچوں کو کپتان مروئی کی تصویر دیکھنے کا کہیں۔ اپنے آپ کو بُرائی سے بچانے کی خاطر خُدا کے ہتھیار پہننے کی اہمیت کا جائزہ لیں۔ بتائیں کہ آسمانی باپ کی طرف سے ہر بچہ اس زمین پر اس وقت سچائی اور راستبازی کا دفاع کرنے کے لئے بھیجا گیا ہے۔ بچوں کو مروئی کے جنگی ہتھیاروں کی پہچان کرنے (ایلما ۳۶:۱۳) اور یہ رُوحانی ہتھیار کے طور پر کس کو ظاہر کرتے ہیں، بتانے کا کہیں۔ (دیکھئے سبق ۲۵ اور انیسویں، ۱۱:۶، ۱۳-۱۸)۔

کمر کے ہتھیار: سچائی۔ اس کا مطلب صحیح اور غلط کی پہچان، سچائی سے محبت کرنا، اپنی اقدار کی حفاظت کرنا اور اخلاقی طور پر پاک ہونا ہے۔

سینہ بند: راستبازی۔ اس کا مطلب راست انتخاب کرنا اور یسوع مسیح کی پیروی کرنا ہے۔

سپر: ایمان۔ اس کا مطلب خداوند یسوع مسیح پر ایمان رکھنا ہے۔

خود: نجات۔ اس کا مطلب ہمیشہ آسمانی باپ کے ساتھ رہنے کے لائق ٹھہرایا جانا ہے

تلوار: رُوح یا رُوح القدس۔ اس کا مطلب رُوح القدس اور یسوع مسیح کے آشکارا کلام سے رہنمائی پانا ہے۔

جوتے: صلح کی انجیل کی تیاری: اس کا مطلب انجیل کو سمجھنا ہے کہ ہم تنگ اور سکڑنے راستے پر چلیں گے۔

اس سبق میں شامل تراشوں کی نقل ہر بچے کو دیں، بچوں کے ساتھ اُنکے کاغذوں پر خالی جگہ پر کرنے کے لئے کام کریں۔ ہر بچے کو نیچے اپنے دستخط کرنے کو کہیں۔ دو بچوں کو جماعت کے سامنے جانے اور آزادی کا جھنڈا لہرانے کا کہیں جو توجہ دلاؤ سرگرمی کے دوران استعمال کیا گیا تھا۔ ہر بچے کو اپنے کاغذ سے آخری بیان، ”میں شریر کے آتشیں تیروں کے خلاف کھڑا ہونے کے لئے تیار ہوں“ اُونچی آواز سے پڑھنے کا کہیں۔ بچوں کو خدا کے ہتھیار والے اپنے پرچے اپنے خاندانوں کو دکھانے کے لئے گھر لے جانے کا کہیں۔

۲۔ اپنے ملک کا جھنڈا لگائیں۔ بیان کریں کہ جھنڈا ایک شاندار یاد دلاتا ہے۔ ہر قوم کا ایک جھنڈا ہے جو لوگوں کے لئے ایک علامت ہے کہ وہ کیا ہیں اور اُنکی قوم کس مقصد کے لئے کھڑی ہے۔ بچوں کو کاغذ یا کپڑے کا ٹکڑا اور کچھ فنی اشیاء دیں اور اُنہیں اپنا ذاتی جھنڈا بنانے کو کہیں کہ جو کہ کوئی ایسی چیز ظاہر کرے جو اُن کے لئے اہم ہو، جیسے کہ وہ کون ہیں، وہ کیا پسند کرتے ہیں، وہ کیا بننے کی اُمید رکھتے ہیں اور کس مقصد کے لئے کھڑے ہیں۔ آپ چند علامتیں بنا سکتے ہیں جو ان چیزوں کو ظاہر کرتی ہوں۔

۳۔ بچوں کے ساتھ ایمان کے باروں رکن پر گفتگو کریں اور اسے زبانی یاد کرنے میں اُنکی مدد کریں۔

نتیجہ

گواہی

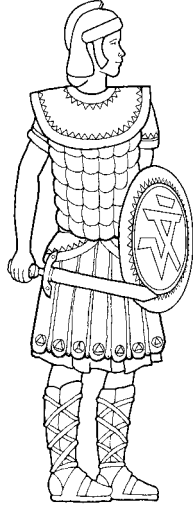
گواہی دیں کہ آزادی بہت بڑی نعمت ہے۔ گواہی دیں کہ جب ہم آسمانی باپ کے احکام مانتے اور بُرائی کی مزاحمت کرتے ہیں تو ہم حقیقی آزادی پاتے ہیں۔

مجوزہ طور پر خاندان سے بائٹا بچوں کی حوصلہ افزائی کریں کہ وہ سبق کا ایک خاص حصہ اپنے خاندانوں کے ساتھ بائٹیں، جیسے کہانی، سوالات یا سرگرمی کے طور پر، یا اپنے خاندانوں کے ساتھ مل کر ”مجوزہ گھریلو مطالعہ“ کریں۔

تجویز دیں کہ بچے اس سبق کے جائزے کے طور پر، گھر میں ایلما ۱۱:۳۸-۱۳، ۱۷-۱۸ کا مطالعہ کریں۔

مجوزہ گھریلو مطالعہ

ایک بچے کو اختتامی دُعا کرنے کی دعوت دیں۔



## میں خُدا کے سب ہتھیار باندھوں گا

میں اپنی کمر \_\_\_\_\_ سے کھڑا ہوں گا۔

میں اپنا دل \_\_\_\_\_ کے سینہ بند سے ڈھانپوں گا۔

میں اپنے پاؤں \_\_\_\_\_ سے کھڑا ہوں گا۔

میں اپنے ہاتھوں میں \_\_\_\_\_ سپر لوں گا۔

میں اپنے سر کو \_\_\_\_\_ کے خود سے ڈھانپوں گا۔

میں اپنے ہاتھوں میں \_\_\_\_\_ کی تلوار پکڑوں گا۔

میں شریک کے آتشیں تیروں کے خلاف کھڑا ہونے کے لئے تیار ہوں۔

(دیکھئے افسیوں ۶: ۱۱-۱۷؛ تعلیم اور عہد ۲۷: ۱۵-۱۸۔)

مقصد

بچوں کو سکھانا کہ راستہ باز والدین کے نمونوں کی پیروی کرنا ہمیں حق اور سچائی کے دفاع کرنے کے لئے قوت دیتا ہے۔

تیاری

۱۔ دُعا گو ہو کر ایلما ۱۰:۵۳-۱۰:۲۳ اور ۱:۵۶-۱:۵۸ کا مطالعہ کریں۔ پھر سبق کا مطالعہ کریں اور فیصلہ کریں کہ آپ بچوں کو صحیفائی احوال کیسے سکھانا چاہتے ہیں۔ (دیکھئے ”اپنے اسباق تیار کرنا“، صفحہ vi، اور ”پاک کلام میں سے سکھانا“، صفحہ vii)۔

۲۔ اضافی مطالعہ: ایلما ۲۴

۳۔ مباحثہ کے سوالات اور بہتری کی اُن سرگرمیوں کا انتخاب کریں جو بچوں کو شامل کریں اور سبق کا مقصد حاصل کرنے میں اُنکی بہترین مدد کریں۔

۴۔ مطلوبہ اشیاء:

الف۔ ہر بچے کے لئے مورمن کی کتاب۔

ب۔ تصاویر ۴-۳۳، عینتی۔ نیٹی۔ لُچی اپنی تلواریں دفن کر رہے ہیں (انجیلی تصاویر ۳۱۱؛ ۶۲۵؛ ۶۲۵) اور ۴-۴۰ دوہزار فوجوان جنگجو (انجیلی تصاویر ۳۱۳؛ ۶۲۰۵۰)۔

مجوزہ سبقی تیاری

ایک بچے کو افتتاحی دُعا کرنے کی دعوت دیں۔

توجہ دلاؤ سرگرمی

تصویر، عینتی۔ نیٹی۔ لُچی تلواریں دفن کر رہے ہیں، سامنے لگائیں۔ بچوں کو یاد دلائیں کہ اُنہوں نے ان عظیم لوگوں کی بابت چند ہفتے پہلے سیکھا تھا۔ (دیکھئے سبق ۱۹) بچوں سے درج ذیل سوالات پوچھیں:

• عینتی۔ نیٹی۔ لُچی کون تھے؟ اُنہوں نے اپنی تلواریں کیوں دفن کیں؟

ایک بچے کو ایلما ۲۴:۱۹ پڑھنے کا کہیں۔ بیان کریں کہ عینتی۔ نیٹی۔ لُچیوں نے اپنے بچوں کے لئے زبردست مثال قائم کی۔

بچوں کو اہم اُصولوں کی مثالیں، جیسے کہ، دیانتداری، شفقت، وہ کی ادا کرنا، سبت کا دن پاک ماننا ہے جو اُنہوں نے اپنے والدین سے سیکھی ہیں اور ان اُصولوں کی فرمانبرداری سے اُنہیں کیسے برکت ملی ہے، بتانے کی دعوت دیں۔

بیان کریں کہ آسمانی باپ نے محبت کرنے، سکھانے اور ہماری زندگیوں میں ہماری رہنمائی کرنے کے لئے ہمیں والدین دیے ہیں۔ بتائیں کہ اس سبق کے دوران بچے سیکھیں گے کہ دوہزار جنگجوؤں، جو عینتی۔ نیٹی۔ لُچیوں کے بیٹے تھے، نے کیسے اپنے راستہ باز والدین کی تعلیمات اور نمونوں کو اپنی آزادی کا دفاع کرنے کے اپنے عہد کو پورا کرنے کے لئے استعمال کیا۔

(نوٹ: اگر کسی بچے کی پرورش دادی دادا، نانی نانا، رشتہ دار یا کوئی اور کر رہا ہے تو اُن کے اہم اثر کو شامل کرنے کے لئے، ضرورت کے مطابق سبق کو پیش کریں۔)

صحیفائی احوال

مناسب اوقات پر تصاویر استعمال کر کے، بچوں کو ایلما ۵۳، ۵۶-۵۸ میں سے ہیلین اور دوہزار جنگجو فوجوانوں کا احوال بتائیں۔ (صحیفائی احوال سکھانے کے واسطے مجوزہ طریقوں کے لئے دیکھئے ”پاک کلام میں سے سکھانا۔“ (زور دیکر بتائیں کہ ان فوجوان آدمیوں نے کس طرح اپنے والدین کی تعلیم کی پیروی کی تھی اور لڑائی میں انہیں کس طرح محفوظ رکھا گیا تھا۔

جب آپ اپنا سبق تیار کریں تو درج ذیل سوالات اور صحیفائی حوالہ جات کا مطالعہ کریں۔ ایسے سوالات استعمال کریں جو آپ محسوس کرتے ہوں کہ بچوں کے، پاک کلام کو سمجھنے اور اصولوں کو اپنی زندگی میں اپنانے میں اُنکی مدد کریں گے۔ جماعت میں بچوں کے ساتھ حوالہ جات پڑھنے سے، پاک کلام کی بصیرت حاصل کرنے میں انہیں مدد ملے گی۔

• دوہزار جنگجوؤں کے والدین نے کیا عہد کیا تھا؟ (ایلماس: ۵۳: ۱۰-۱۲) انہوں نے یہ عہد توڑنے کی بابت کیوں سوچا؟ (ایلماس: ۵۳: ۱۳) ہیلین مدد کے لئے عینتی۔ شیئی۔ لیوں کو لامنوں سے کیوں لڑنے نہیں دینا چاہتا تھا۔ (ایلماس: ۵۳: ۱۴-۱۵) اپنے عہود پر قائم رہنا کیوں اتنا اہم ہے؟

• دوہزار نوجوان آدمیوں نے لڑنے کا فیصلہ کیوں کیا؟ (ایلماس: ۵۳: ۱۶) ان نوجوان جنگجوؤں نے کس کے لئے لڑنے کا عہد کیا؟ (ایلماس: ۵۳: ۱۷)

• یہ نوجوان کس کی مانند تھے؟ (ایلماس: ۵۳: ۲۰-۲۱) ”جس چیز کے لئے [تم پر] بھروسہ کیا گیا ہے اُس میں ہر صورت وفادار رہنے“ کا کیا مطلب ہے؟ کون سے ایسے چند طریقے ہیں جن میں آپ وفادار اور خداوند کے حضور ایمان داری سے چل سکتے ہیں؟

• والدوں نے اپنے عہود توڑے بغیر اپنے بیٹوں کی کیسے مدد کی؟ (ایلماس: ۵۶: ۲۷) کون سے چند طریقوں سے آپکے والدین آپکی مدد کرتے ہیں؟

• ہیلین نے ان نوجوان جنگجوؤں کی طاقت اور مضبوطی کی بابت مرونی کو کیا بتایا؟ (ایلماس: ۵۶: ۳۵) اُن کی ماؤں نے انہیں کیا سکھایا تھا؟ (ایلماس: ۵۶: ۳۶-۳۸) وہ موت سے کیوں خوفزدہ نہ تھے؟ آپکے والدین مشکلات کا سامنا کرنے کے واسطے ایمان اور حوصلہ رکھنے کے لئے آپکو تیار کرنے کی کیسے کوشش کر رہے ہیں؟

• دوہزار جنگجوؤں کو کس چیز نے جنگ میں حوصلہ اور طاقت بخشی؟ (ایلماس: ۵۷: ۲۶-۲۷؛ ۵۸: ۳۹-۴۰)

• ان جنگجوؤں نے کیسے ہیلین کی پیروی کی؟ (ایلماس: ۵۷: ۲۱) ”کامل طور“ سے پیروی کرنے کا کیا مطلب ہے؟ اپنے والدین اور رہنماؤں کی مشورت کی ”کامل طور“ سے پیروی کرنا کیوں ضروری ہے؟

• جب انہیں طاقت کی ضرورت تھی تو دوہزار جنگجوؤں نے کیا کیا؟ (ایلماس: ۵۸: ۱۰) اُنکی دعا کا کیسے جواب ملا؟ (ایلماس: ۵۸: ۱۱) جماعت کے ارکان کو ایسے تجربات بتانے کی دعوت دیں جن میں انہوں نے یا خاندانی ارکان نے رُوح القدس سے ترغیب پائی ہو؟

• ان نوجوانوں کو عظیم ایمان اور جرأت کا کیا صلہ ملا؟ (ایلماس: ۵۶: ۵۷؛ ۵۸: ۴۵؛ ۵۹: ۳۹) کونسی قوت نے انہیں موت سے بچایا؟ (ایلماس: ۵۷: ۲۶-۲۷؛ ۵۸: ۴۰)

آپ درج ذیل میں سے ایک یا زائد سرگرمیاں سبق کے دوران کسی بھی وقت، جائزے، خلاصے یا دعوت کے طور پر استعمال کر سکتے ہیں۔

بہتری کی سرگرمیاں

۱۔ ہر بچے کے گھر لے جانے کے لئے سبق کے آخر میں سے تراشے کی نقل تیار کریں۔

۲۔ درج ذیل بیان مکمل کرنے کے لئے بچوں کو رضا کارانہ طور پر حصہ لینے کا کہیں:

میں \_\_\_\_\_ رکھ کر نوجوان جنگجوؤں کی مانند بن سکتا ہوں۔

میں یہ یاد رکھنے سے کہ میرے والدین نے مجھے \_\_\_\_\_ سکھایا ہے۔ نوجوان جنگجوؤں کی مانند بن سکتا ہوں۔

میں نوجوان جنگجوؤں کی بابت \_\_\_\_\_ پسند کرتا ہوں۔

دوہزار جنگجوؤں کے واقعہ میں سے میرا پسندیدہ حصہ \_\_\_\_\_ ہے۔



۳۔ دوہزار جنگجوؤں کے متعلق اپنی پسندیدہ آیات پر اپنے پاک کلام میں نشان لگانے کی بچوں کی حوصلہ افزائی کریں۔ وہ درج ذیل مثالوں میں سے انتخاب کر سکتے ہیں۔

ایلما ۲۰:۲۱-۲۱

ایلما ۲۵:۴۸-۴۸

ایلما ۲۵:۲۱، ۲۵:۲۷

ایلما ۱۰:۱۱

ایلما ۳۹:۴۰

۴۔ پانچواں حکم زبانی یاد کرنے میں بچوں کی مدد کریں۔ (دیکھئے مضامین ۱۳:۲۰)۔

نتیجہ

گواہی


اپنی گواہی دیں کہ اپنے والدین کی راست تعلیم اور نمونوں کی پیروی کرنے سے برکتیں ملتی ہیں۔

مجوزہ طور پر خاندان سے باہر بچوں کی حوصلہ افزائی کریں کہ وہ سبق کا ایک خاص حصہ اپنے خاندانوں کے ساتھ بانٹیں، جیسے کہانی، سوالات یا سرگرمی کے طور پر، یا اپنے خاندانوں کے ساتھ مل کر ”مجوزہ گھریلو مطالعہ“ کریں۔

تجویز دیں کہ بچے اس سبق کے جائزے کے طور پر، گھر میں ایلما ۱۶:۵۳-۲۱، ۲۵:۴۸-۲۷ اور ۲۵:۲۷ کا مطالعہ کریں۔


مجوزہ گھریلو مطالعہ

ایک بچے کو اختتامی دُعا کرنے کی دعوت دیں۔




”وہ نوجوان ہیں اور اُنکے ارادے مضبوط ہیں اور وہ مستقل خُدا پر بھروسہ رکھتے ہیں۔“

النما ۵:۲۰




”وہ نوجوان ہیں اور اُنکے ارادے مضبوط ہیں اور وہ مستقل خُدا پر بھروسہ رکھتے ہیں۔“

النما ۵:۲۰



”وہ نوجوان ہیں اور اُنکے ارادے مضبوط ہیں اور وہ مستقل خُدا پر بھروسہ رکھتے ہیں۔“

النما ۵:۲۰



”وہ نوجوان ہیں اور اُنکے ارادے مضبوط ہیں اور وہ مستقل خُدا پر بھروسہ رکھتے ہیں۔“

النما ۵:۲۰

# نبیعی اور لُحی قید خانہ میں

مقصد

نجات دہندہ کی تعلیم پر عمل کرنے کا انتخاب کر کے اُسے اپنی زندگیوں کی بنیاد بنانے کی بچوں کی حوصلہ افزائی کرنا۔

تیاری

۱۔ دُعا گو ہو کر ہیلمن ۵ کا مطالعہ کریں۔ پھر سبق کا مطالعہ کریں اور فیصلہ کریں کہ آپ بچوں کو صحیفائی احوال کیسے سکھانا چاہتے ہیں۔ (دیکھئے ”اپنے اسباق تیار کرنا،“ صفحہ vi اور ”پاک کلام میں سے سکھانا،“ صفحہ vii۔)

۲۔ مباحثہ کے سوالات اور بہتری کی اُن سرگرمیوں کا انتخاب کریں جو بچوں کو شامل کریں اور سبق کا مقصد حاصل کرنے میں اُنکی بہترین مدد کریں۔

۳۔ مطلوبہ اشیاء:

الف۔ ہر بچے کے لئے مورمن کی کتاب۔

ب۔ پتھر، نمک یاریت، ڈبے کا ڈھکنا یا کم گہرا برتن۔

پ۔ تصویر ۴-۴۱، نیعی اور لُحی قید خانہ میں۔

مجوزہ سبقی تیاری

ایک بچے کو افتتاحی دُعا کرنے کی دعوت دیں۔

توجہ دلاؤ سرگرمی

بیان کریں کہ عمارت تعمیر کرنے سے پہلے، مزدور عمارت کے کھڑا ہونے میں سہارا کے لئے مضبوط بنیاد بناتے ہیں۔ بچوں کو پتھر اور ریت کی بنیادوں پر تعمیر کرنے کا موازنہ کرنے کا کہیں۔ میز پر ایک درمیانے حجم کا ایک پتھر اور ڈبے کا ڈھکن یاریت یا نمک کے ساتھ کم گہرا برتن رکھیں۔ پتھر کو پھونک ماریں اور پھر ریت یا نمک کو پھونک ماریں۔

بچوں سے پوچھیں کہ اگر وہ گھر بنا رہے ہوں تو وہ ریت کی بجائے پتھر کی بنیاد کا انتخاب کیوں کریں گے۔ بیان کریں کہ پاک کلام یسوع مسیح کا موازنہ چٹان یعنی مضبوط بنیاد سے کرتا ہے، جس پر کہ ہمیں اپنی زندگیاں تعمیر کرنی ہیں۔ جب ہم اُسکی تعلیم پر عمل پیرا ہونے کا انتخاب کرتے ہیں تو ہم مسیح کی چٹانی بنیاد پر اپنی زندگیاں تعمیر کرتے ہیں۔

اس واقعہ میں نیعی اور لُحی نے اپنی زندگیاں نجات دہندہ کی یقینی بنیاد پر تعمیر کی تھیں، جس کا مطلب ہے وہ یسوع مسیح کی مضبوط گواہیاں رکھتے تھے۔ اُنہوں نے کئی لامنون کو بھی اُسکی گواہی پانے میں مدد دی۔ ہم بھی اپنی زندگیوں کی تعمیر واحد یقینی بنیاد، یسوع مسیح پر کر سکتے ہیں۔

صحیفائی احوال

ہیلمن ۵ میں مرقوم نیعی اور لُحی کا احوال بچوں کو بتائیں۔ (صحیفائی احوال سکھانے کے واسطے مجوزہ طریقوں کے لئے دیکھئے ”پاک کلام میں سے سکھانا،“ صفحہ vii۔) اس بات پر زور دیں کہ ان دو ایماندار آدمیوں نے کیسے یسوع مسیح کو، اپنی زندگیوں کی واحد یقینی بنیاد بنایا۔

جب آپ اپنا سبق تیار کریں تو درج ذیل سوالات اور صحیفائی حوالہ جات کا مطالعہ کریں۔ ایسے سوالات استعمال کریں جو آپ محسوس کرتے ہوں کہ بچوں کے، پاک کلام کو سمجھنے اور اُصولوں کو اپنی زندگیوں میں اپنانے میں اُنکی بہترین مدد کریں گے۔ جماعت میں بچوں کے ساتھ حوالہ جات پڑھنے سے پاک کلام کی بصیرت حاصل کرنے میں اُنہیں مدد ملے گی۔

گفتگو اور محل استعمال سوالات

- ہیلمن کون تھا؟ (ہیلمن ۲:۲)۔ ہیلمن نے اپنے بیٹوں کا نام نیفی اور لچی کے نام پر کیوں رکھا؟ (ہیلمن ۵:۶)۔
- جب ہم ہتھمہ لیتے ہیں تو ہم کس کا نام اپنے پر لیتے ہیں؟ (نیفی ۱۳:۳۱)۔ ہم کیسے اور زیادہ یسوع مسیح کی مانند بن سکتے ہیں؟
- نیفی نے اعلیٰ قاضی کا عہدہ کیوں چھوڑ دیا؟ (ہیلمن ۵:۲-۴)۔
- یسوع مسیح نے ہمارے لئے اپنے گناہوں سے نجات پانا کیسے ممکن بنایا؟ (ہیلمن ۵:۹-۱۰)۔ ہمیں کیا کرنا چاہیے کہ یسوع مسیح ہمیں ہمارے گناہوں سے مخلصی دے سکے؟ (ہیلمن ۵:۱۱)۔
- اس کا کیا مطلب ہے کہ ”یہ ہمارے مخلصی دینے والے کی چٹان ہے، جو یسوع مسیح، خُدا کا بیٹا ہے، جس پر تمہیں اپنی تعمیر کرنا ہے؟“ (ہیلمن ۵:۱۲)۔ یسوع مسیح ہماری واحد یقینی بنیاد کیوں ہے؟ آپ یسوع کو اپنی زندگی کی بنیاد کیسے بنا سکتے ہیں؟
- شیطان آج کیسے ”اپنی تیز آندھیاں،... تیر، [اور]... اولے“ افراد اور خاندانوں پر بھیجتا ہے؟ وہ جو اپنی زندگیاں مسیح کی چٹان پر تعمیر کرتے ہیں ان پر ابلیس کتنا اختیار رکھتا ہے؟ (ہیلمن ۵:۱۲)۔
- ہیلمن کی تعلیمات نے نیفی اور لچی کو کیسے متاثر کیا؟ (ہیلمن ۵:۱۳-۱۴)۔ آپ کے والدین نے آپ کو کیا سکھایا ہے جس نے آپ کی زندگی میں آپ کی مدد کی ہے؟
- تصویر، نیفی اور لچی قید خانہ میں، سامنے لگائیں۔ نیفی اور لچی کی قید خانہ میں کیسے حفاظت کی گئی؟ (ہیلمن ۵:۲۲-۲۳)۔ اگر ہم لائق ہوں تو ہماری کیسے مدد کی جاسکتی ہے؟
- یسوع مسیح لامنون کے ساتھ قید خانہ میں کیسے ہمکلام ہوا؟ (ہیلمن ۵:۲۹-۳۰)۔ آواز کیسی تھی؟ خُداوند نے لامنون سے کیا کہا؟ (ہیلمن ۵:۲۹، ۳۲)۔
- عمیناب نے لامنون کو کیا کرنے کو کہا تا کہ تاریکی کے بادل چھٹ جائیں؟ (ہیلمن ۵:۴۱)۔ تاریکی کے ہٹائے جانے کے بعد لامنون کے ساتھ کیا ہوا؟ (ہیلمن ۵:۴۳-۴۷)۔ اگر آپ وہاں ہوتے تو آپ نے کیا محسوس کیا ہوتا؟ رُوح کو اپنی زندگیوں میں رکھنا کیسا لگتا ہے؟ بچوں کو تجربات بتانے کی اجازت دیں جب انہوں نے اپنی زندگیوں میں رُوح کو محسوس کیا ہو۔
- لامنون پر کون ظاہر ہوا؟ (ہیلمن ۵:۴۸)۔ فرشتوں کو دیکھنے کے بعد لامنون نے کیا کیا؟ (ہیلمن ۵:۵۰)۔
- وہ جو تبدیل ہوئے تھے انہوں نے اپنے اعمال کیسے بدلے؟ (ہیلمن ۵:۵۱-۵۲)۔ ہم کن چند طریقوں پر چل کر دکھا سکتے ہیں کہ یسوع مسیح ہماری گواہیوں کی بنیاد ہے؟

## بہتری کی سرگرمیاں

آپ درج ذیل میں سے ایک یا زائد سرگرمیاں سبق کے دوران کسی بھی وقت جائزے، خلاصہ یا دعوت کے طور پر استعمال کر سکتے ہیں۔

- ۱۔ ہیلمن ۱۲:۵ میں سے درج ذیل الفاظ زبانی یاد کرنے میں بچوں کی مدد کریں۔ ”یاد رکھو، یاد رکھو۔ یہ ہمارے نجات دہندہ کی چٹان ہے، جو مسیح ہے، خُدا کا بیٹا، جس پر تم اپنی بنیاد رکھو۔“ بچوں کو پوری آیت ہفتے کے دوران یاد کرنے کی دعوت دیں۔
- ۲۔ ایمان کے چوتھے رُکن کا جائزہ لیں اور اسے زبانی یاد کرنے میں بچوں کی مدد کریں۔ اُن کی سمجھنے میں مدد کریں کہ کیسے انجیل کی رسومات اور قوانین اپنی زندگیاں یسوع مسیح کی بنیاد پر تعمیر کرنے میں ہمیں مدد دیتے ہیں۔

نجات دہندہ اور اپنی زندگی میں اُسکے اثر کی گواہی دیں۔ بتائیں کہ کیسے آپکی گواہی آپکو شیطان کی آزمائشوں کا مقابلہ کرنے میں مضبوطی اور قوت دیتی ہے۔ بچوں کو اُسکی تعلیم کا انتخاب کرنے اور اُسکی مانند بننے کی کوشش کر کے اپنی زندگیاں یسوع مسیح پر تعمیر کرنے کی دعوت دیں۔

مجوزہ طور پر خاندان سے بائٹنا بچوں کی حوصلہ افزائی کریں کہ وہ سبق کا ایک خاص حصہ اپنے خاندانوں کے ساتھ بانٹیں، جیسے کہانی، سوالات یا سرگرمی کے طور پر، یا اپنے خاندانوں کے ساتھ مل کر ”مجوزہ گھریلو مطالعہ“ کریں۔

تجویز دیں کہ بچے اس سبق کے جائزے کے طور پر، گھر میں ہیلپمن ۵:۱۲ کا مطالعہ کریں۔

مجوزہ گھریلو مطالعہ

ایک بچے کو اختتامی دُعا کرنے کی دعوت دیں۔

مقصد

بچوں کو سکھانا کہ ہمیں نجات دہندہ کی بابت سکھانے، ہمیں توبہ کرنے میں مدد دینے اور ہمیں آنے والی باتوں کی آگاہی دینے کے لئے آسمانی باپ انبیاء کو بھیجتا ہے۔

تیاری

- ۱۔ دُعا گو ہو کر ہیلمن ۶: ۱۸-۲۳ اور ۷-۹ کا مطالعہ کریں۔ پھر سبق کا مطالعہ کریں اور فیصلہ کریں کہ آپ بچوں کو صحیفائی احوال کیسے سکھانا چاہتے ہیں۔ (دیکھئے ”اپنے اسباق تیار کرنا،“ صفحہ vi، اور ”پاک کلام میں سے سکھانا،“ صفحہ vii۔)
- ۲۔ مباحثہ کے سوالات اور بہتری کی اُن سرگرمیوں کا انتخاب کریں جو بچوں کو شامل کریں اور سبق کا مقصد حاصل کرنے میں اُنکی بہترین مدد کریں۔

۳۔ مطلوبہ اشیاء:

- الف۔ ہر بچے کے لئے مورمن کی کتاب
- ب۔ سبق کے آخر میں موجود نقشِ پاکی سات نقول۔ ہر نقشِ پاکی پر درج ذیل میں سے ایک لفظ لکھیں: نبی، کی، پیروی، کریں، وہ، راستہ، جانتا، ہے۔
- پ۔ موجودہ نبی کے پیغام کی ایک نقل (Ensign) کا نفرنس کے شمارے یا کسی ایک بین الاقوامی رسالے میں سے ایک۔
- ت۔ موجودہ نبی کی تصویر

مجوزہ سبقی تیاری

ایک بچے کو افتتاحی دُعا کرنے کی دعوت دیں۔

توجہ دلاؤ سرگرمی

جماعت سے پہلے، کمرہ جماعت کے فرش پر کاغذی نقشِ پاکی خالی طرف، کسی بھی ترتیب سے چسپاں کریں۔ نقشِ پاکی موجودہ نبی کی تصویر تک لے جائیں۔ بچوں کو کہیں کہ وہ نقشِ پاکی راہ کی پیروی کریں؟ تب نقشِ پاکی اور اُنہیں دُست ترتیب سے جمع کر لیں۔ اُن پر لکھے الفاظ جماعت کو بلند آواز سے پڑھنے کا کہیں۔ بیان کریں کہ اگر ہم ان الفاظ کی فرمانبرداری کریں گے تو ہم سچائی جان سکیں گے اور فریب کھانے سے بچ سکیں گے۔ بتائیں کہ یہ سبق ہیلمن کے بیٹے، نیفی نبی کی بابت ہے۔ نیفی جانے وقوعہ پر نہ ہونے کے باوجود جانتا تھا کہ ایک قتل کیا گیا تھا اور قاتل کون ہے۔ بچوں کو بتائیں کہ اگر وہ نیفی نبی کی بابت مزید سیکھیں گے تو وہ موجودہ نبی کے کلام پر اپنے اعتماد کو اور زیادہ مضبوط کر سکیں گے۔

صحیفائی احوال

بچوں کو ہیلمن ۷-۹ میں سے نیفی کی تشبیہ اور تجربات کا احوال سکھائیں۔ (صحیفائی احوال سکھانے کے واسطے مجوزہ طریقوں کے لئے دیکھئے ”پاک کلام میں سے سکھانا،“ صفحہ vii۔) زور دیں کہ آسمانی باپ ہمیں نجات دہندہ کی بابت سکھانے، خوشی کی تلاش میں ہمیں مدد دینے، توبہ کرنے میں ہمیں مدد دینے اور آنے والی باتوں کی آگاہی دینے کے لئے انبیاء کو بھیجتا ہے۔

گفتگو اور قابل اطلاق سوالات

جب آپ سبق تیار کریں تو درج ذیل سوالات اور صحیفائی حوالہ جات کا مطالعہ کریں، ایسے سوالات استعمال کریں جو آپ محسوس کرتے ہوں کہ بچوں کے، پاک کلام کو سمجھنے اور اُصولوں کو اپنی زندگیوں میں اپنانے میں اُنکی بہترین مدد کریں گے۔ جماعت میں بچوں کے ساتھ حوالہ جات پڑھنے سے پاک کلام کی بصیرت حاصل کرنے میں اُنہیں مدد ملے گی۔

- جد عونیٰ ڈاکو کون تھے؟ (ہیلین ۶: ۱۸)۔ اس گروہ نے کیا قسمیں کھائی تھیں؟ (ہیلین ۶: ۲۱-۲۲)۔ جد عونیٰ ڈاکوؤں نے کونسے بُرے کام کیے تھے؟ (ہیلین ۶: ۲۳)۔
- لوگوں کی بدکاری کے باعث نیثیٰ نے کیا کیا؟ (ہیلین ۷: ۶-۷، ۱۰)۔ اسے بُرج پر دیکھ کر لوگوں نے کیا کیا؟ (ہیلین ۷: ۱۱-۱۲)۔
- نیثیٰ نے لوگوں سے کیا کیا؟ (ہیلین ۷: ۱۳-۱۸)۔ آپ کے خیال میں اُس نے توبہ کے متعلق کیوں بات کی؟ ہمیں توبہ کرنے کے لئے لازماً کیا کرنا چاہیے؟
- نیثیٰ نے کیا کہا کہ لوگوں کو ہو گا اگر انہوں نے توبہ نہ کی؟ (ہیلین ۷: ۱۹، ۲۲)۔ نیثیٰ کیسے جانتا تھا کہ یہ باتیں وقوع ہوں گی؟ (ہیلین ۷: ۲۹)۔ اگر ہم توبہ نہیں کرتے تو دوسرے انبیاء نے کیا کہا ہے کہ ہمارے ساتھ ہو گا؟ موجودہ نبی کی سننے سے ہمیں اپنی زندگیوں میں کیسے مدد مل سکتی ہے۔ (خُداوند نے فرمایا ہے کہ اگر تم نبیوں کے کلام پر دھیان دو گے تو جہنم کے دروازے تم پر غالب نہ آئیں گے اور خُداوند خُدا تمہارے آگے سے تاریکی کی قوتوں کو منتشر کرے گا اور تمہاری بھلائی اور اپنے نام کے جلال کے لئے آسمانوں کو ہلائے گا۔ (دیکھئے تعلیم اور عہد ۲۱: ۴-۶)۔
- قاضیوں نے نیثیٰ کی تعلیم کا کیا جواب دیا؟ (ہیلین ۸: ۱)۔ کچھ لوگوں نے نیثیٰ کا کیسے دفاع کیا؟ (ہیلین ۸: ۷-۹)۔ بعض اوقات سچائی کے واسطے کھڑا ہونے کے لئے کیوں جرأت کی ضرورت پڑتی ہے۔ ہم موجودہ نبی کی تائید کرنے کے لئے کیا کر سکتے ہیں۔
- تمام مقدس نبیوں نے کس کی گواہی دی ہے؟ (ہیلین ۸: ۱۴-۱۶)۔ موجودہ نبی نے ہمیں یسوع مسیح کی بابت کیا سکھایا ہے؟ (آپ یسوع کی بابت موجودہ نبی کا دیا گیا مختصر پیغام بتا سکتے ہیں۔)
- نیثیٰ نے لوگوں کو اُنکے اعلیٰ قاضی کی بابت کیا بتایا؟ (ہیلین ۸: ۲۷-۲۸)۔ جو کچھ وقوع ہوا اُنکی بابت نیثیٰ کو کیسے علم ہوا؟
- پانچ آدمی جب تختِ عدالت کی طرف دوڑ رہے تھے تو وہ کیا سوچ رہے تھے؟ (ہیلین ۹: ۲)۔ ہم کیسے جانتے ہیں کہ پانچ آدمی بالآخر نیثیٰ کی تمام باتوں پر ایمان لائے تھے؟ (ہیلین ۹: ۴-۵، ۳۹)۔ ہم موجودہ نبی کی بابت اپنی گواہی کو مضبوط کرنے کے لئے کیا کر سکتے ہیں؟
- دوسرے قاضیوں نے کیسے لوگوں کو قائل کرنے کی کوشش کی کہ نیثیٰ جھوٹا نبی ہے؟ (ہیلین ۹: ۱۶)۔ نیثیٰ نے اُن کے الزاموں کا کیا جواب دیا؟ (ہیلین ۹: ۲۵-۳۵)۔
- چند لوگوں پر نیثیٰ کے مکاشفہ کا کیا اثر ہوا؟ (ہیلین ۹: ۳۹-۴۱)۔ انبیاء کی پیروی کرنے سے آپکو کیسے برکت ملی ہے؟ نبی کے کردار کو سمجھنے میں بچوں کی مدد کے لئے آپ بہتری کی سرگرمی ۱۳ استعمال کر سکتے ہیں۔

آپ درج ذیل میں سے ایک یا زائد سرگرمیاں سبق کے دوران کسی بھی وقت، جائزے، خلاصے یا دعوت کے طور پر استعمال کر سکتے ہیں۔

بہتری کی سرگرمیاں

۱۔ بچوں کو ہیلین ۸-۹ میں سے اداکاری کرنے کا کہیں۔

۲۔ ایڈر جیمز ای۔ فاؤسٹ کا درج ذیل بیان پڑھیں اور زیر گفتگو لائیں:

”ہمارے ساتھ وعدہ کیا گیا ہے کہ کلیسیاء کا صدر ہم سب کے لئے کلیسیاء کے مکاشفہ بین کی حیثیت سے رہنمائی پائے گا۔ وہ فرماتا ہے کہ اُس پر کان لگانے اور اُسکی نصیحتوں کی پیروی کرنے میں ہی ہمارا تحفظ ہے۔“ (in Conference Report, Oct.

1989, p. 11; or *Ensign*, Nov. 1989, p. 10; see also D&C 21:4-6).

۳۔ گفتگو کریں ایامِ آخر کے انبیاء آسمانی باپ سے علم پا کر کس طرح ہم پر ظاہر کرتے رہتے ہیں۔ ایامِ آخر کے چند مکاشفات کی مثالیں دیں، جیسے کہ حکمت کا کلام (دیکھئے تعلیم اور عہد ۸۹) اور انہوں نے کیسے اُن کی زندگیوں کو برکت دی ہے جنہوں نے اس پر عمل کیا ہے۔ حالیہ کانفرنس کے پیغام میں سے موجودہ نبی کا کلام بتائیں۔ (دیکھئے بین الاقوامی رسالہ۔) بچوں سے پوچھیں کہ وہ کیسے نبی کی نصیحت کی پیروی کرنے سے برکت پاسکتے ہیں۔

۴۔ ایمان کے نویں رکن کا جائزہ لیں اور اسے زبانی یاد کرنے میں بچوں کی مدد کریں۔

نتیجہ

گواہی

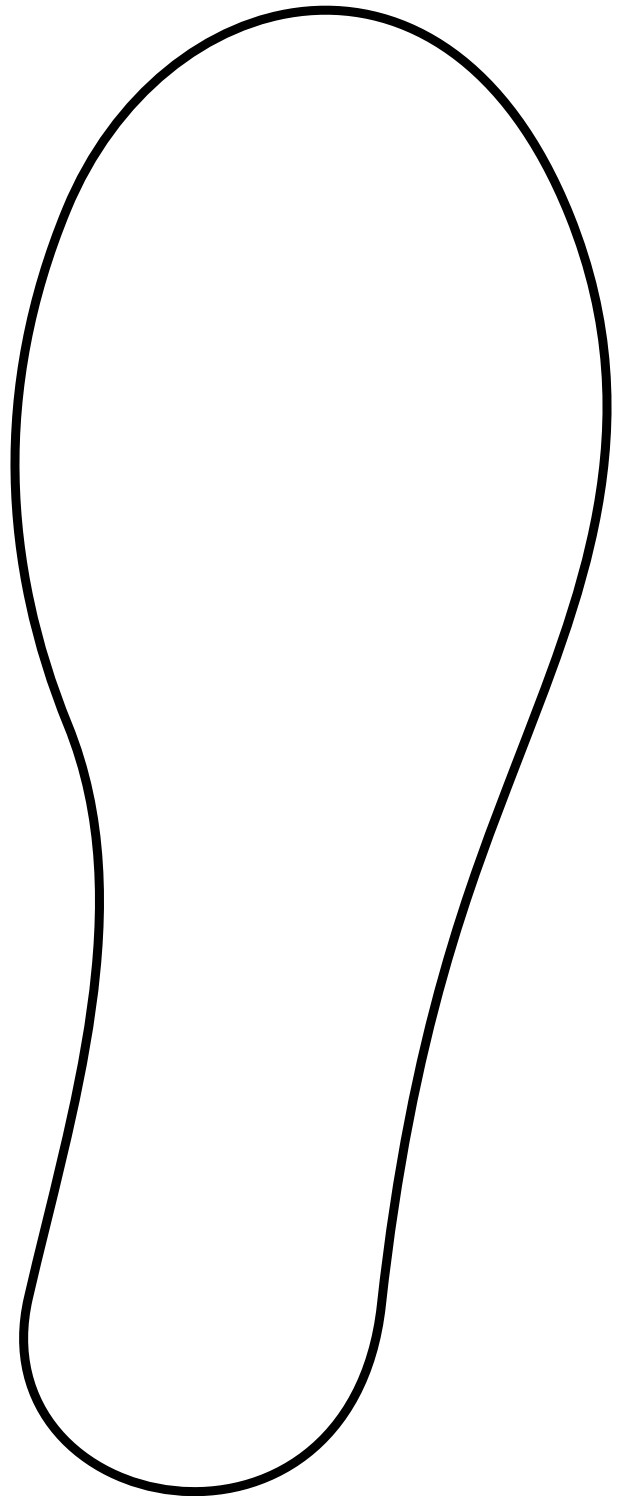
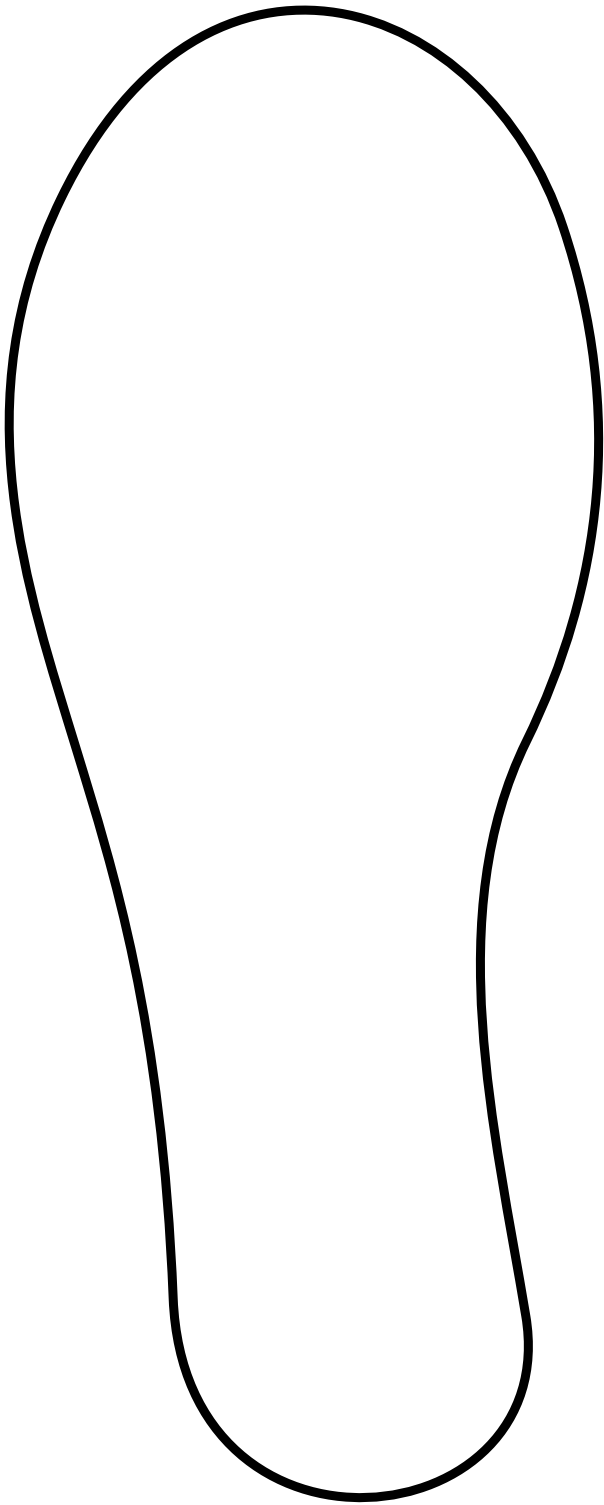
موجودہ نبی اور جو سچائیاں اُس نے سکھائی ہیں کی بابت اپنی گواہی دیں۔ بچوں کو بتائیں کہ نبی کی تعلیم کی پیروی کرنے سے کیسے آپکو مدد ملی ہے۔

مجوزہ طور پر خاندان سے بائٹا بچوں کی حوصلہ افزائی کریں کہ وہ سبق کا ایک خاص حصہ اپنے خاندانوں کے ساتھ بانٹیں، جیسے کہانی، سوالات یا سرگرمی کے طور پر، یا اپنے خاندانوں کے ساتھ مل کر ”مجوزہ گھریلو مطالعہ“ کریں۔

تجویز دیں کہ بچے اس سبق کے جائزے کے طور پر، گھر میں ہیلپمن ۸:۲۵-۲۸ کا مطالعہ کریں۔ ایک بچے کو اختتامی دُعا کرنے کی دعوت دیں۔

مجوزہ گھریلو مطالعہ





مقصد

بچوں کو سکھانا کہ یسوع مسیح کہانت کے اختیار اور قوت سے اپنے پیروکاروں اور اپنی کلیسیاء کی رہنمائی کرتا اور برکت دیتا ہے۔

تیاری

۱۔ دُعا گو ہو کر ہیلین ۱۰ کا مطالعہ کریں۔ پھر سبق کا مطالعہ کریں اور فیصلہ کریں کہ آپ بچوں کو صحیفائی احوال کیسے سکھانا چاہتے ہیں۔  
(دیکھئے ”اپنے اسباق تیار کرنا،“ صفحہ vi، اور ”پاک کلام میں سے سکھانا،“ صفحہ vii۔)

۲۔ اضافی مطالعہ: ہیلین ۱۱:۱۱-۱۸۔

۳۔ بہتری کی اُن سرگرمیوں کا انتخاب کریں جو بچوں کو شامل کریں اور سبق کا مقصد حاصل کرنے میں اُنکی بہترین مدد کریں۔

۴۔ مطلوبہ اشیاء: ہر بچے کے لئے مورمن کی کتاب۔

مجوزہ سبقی تیاری

ایک بچے کو افتتاحی دُعا کرنے کی دعوت دیں۔

توجہ دلاؤ سرگرمی

اپنی جماعت، بتیاں بچھا کر شروع کریں۔ بچوں سے پوچھیں کہ انہوں نے کیا فرق محسوس کیا ہے۔ کسی ایک کو بتیاں جلانے کا کہیں۔  
بجلی کی قوت کے بارے بات کریں جو روشنی دیتی ہے۔ گفتگو کریں کہ بچوں کے گھروں میں کونسی اشیاء بجلی سے چلتی ہیں (چولہا،  
فریج، سیکھے اوزار وغیرہ) بیان کریں کہ یہ سبق ایک مختلف قسم کی قوت کے بارے ہے، قوت جو بجلی سے زیادہ طاقتور ہے: خُدا کی  
کہانت کی قوت۔

متبادل سرگرمی

بجلی کے بغیر کمرہ جماعتوں کے لئے، بہتری کی سرگرمی ادیکھئے۔

صحیفائی احوال

ہیلین ۱۰ میں سے بچوں کو نیفی کے سر بہر کرنے کی قوت پانے اور آسانی باپ کا کام کرنے کے لئے کہانت کے تحفظ کا احوال  
بتائیں۔ (صحیفائی احوال سکھانے کے واسطے مجوزہ طریقوں کے لئے دیکھئے ”پاک کلام میں سے سکھانا،“ صفحہ vii۔)

گفتگو اور قابل اطلاق سوالات

جب آپ اپنا سبق تیار کریں تو درج ذیل سوالات اور صحیفائی حوالہ جات کا مطالعہ کریں۔ ایسے سوالات استعمال کریں جو آپ محسوس  
کرتے ہوں کہ بچوں کے، پاک کلام کو سمجھنے اور اُصولوں کو اپنی زندگیوں میں اپنانے میں اُنکی بہترین مدد کریں گے۔ جماعت میں  
بچوں کے ساتھ حوالہ جات پڑھنے سے پاک کلام کی بصیرت حاصل کرنے میں اُنہیں مدد ملے گی۔

• اپنے گھر کی طرف جاتے ہوئے نیفی کیا سوچ رہا تھا؟ (ہیلین ۱۰:۲-۳) غور کرنے کا کیا مطلب ہے؟ (سوچنا یا گہرے طور پر دھیان  
دینا) ہمیں کس کی بات غور کرنا اور سوچنا چاہیے؟

• نیفیوں میں انجیل کی منادی کرنے سے نیفی کیوں مایوس ہوا تھا؟ (ہیلین ۱۰:۳)

• نیفی کی کس بات نے آسانی باپ اور یسوع مسیح کو خوش کیا؟ (ہیلین ۱۰:۴) ہم اُنہیں کیسے خوش کر سکتے ہیں؟

• یسوع مسیح نے نیفی کیساتھ کونسی برکتوں کا وعدہ کیا تھا؟ (ہیلین ۱۰:۵) اس کا کیا مطلب ہے کہ نیفی کسی بھی چیز کے لئے دُعا نہیں  
کرے گا جو ”[مسیح کی] مرضی کے خلاف ہو“ ہم یسوع مسیح کی پیروی کرنا کیسے سیکھ سکتے ہیں؟

• نیفی کو کیا کرنے کی قوت دی گئی تھی؟ (ہیلین ۱۰:۶-۱۰)۔

- نئی کو دی گئی سر بہریت کی قوت کیا ہے؟ (ہیلین ۱۰:۷؛ تعلیم اور عہد ۱۳۲:۷ بھی دیکھیں۔) کہانت کی یہ سر بہریت کی قوت آج ہمیں کیسے برکت دیتی ہے؟ (ہیکل میں ہمارے خاندان ہمیشہ کے لئے سر بہر ہو سکتے ہیں۔) یہ جاننے سے آپ کو کیسا محسوس ہوتا ہے کہ آپ کا خاندان ہمیشہ کے لئے اکٹھا رہ سکتا ہے؟ (اگر بچوں میں سے کوئی سر بہر ہونے کے لئے ہیکل میں گیا ہے تو آپ انہیں یہ بتانے کا کہہ سکتے ہیں کہ جب وہ اپنے خاندان سے سر بہر ہوئے تو انہوں نے کیا محسوس کیا۔)
- خداوند نے نئی کو لوگوں سے کیا کہنے کا حکم دیا؟ (ہیلین ۱۰:۱۱۔) جب خداوند نے اُس سے بات ختم کی تو نئی نے اپنی فرمانبرداری کیسے ظاہر کی؟ (ہیلین ۱۰:۱۲۔) خداوند ہمارے ساتھ کونسے طریقوں سے کلام کرتا ہے؟ ہم کیسے فرمانبرداری ظاہر کر سکتے ہیں؟
- نئی کے اعلیٰ قاضی کے قتل سے متعلق مکاشفہ نے نئیوں کی زندگیوں کو تبدیل کیوں نہ کیا؟ (ہیلین ۱۰:۱۳۔)
- نئی کے ان لوگوں کو خدا کا کلام سنانے پر کس طرح اُسکی حفاظت کی گئی؟ (ہیلین ۱۰:۱۵-۱۷۔) آپ کے خیال میں اس کا کیا مطلب ہے کہ خدا کی قوت نئی کے ساتھ تھی؟ آج کہانت کیسے ہمیں برکت اور تحفظ دے سکتی ہے؟
- نئی کی تعلیم کا لوگوں پر کیا اثر ہوا تھا؟ (ہیلین ۱۰:۱۸۔)
- کہانت کی قوت سے آپ نے اور آپ کے خاندان نے کیسے برکت پائی ہے؟

## بہتری کی سرگرمیاں

آپ درج ذیل میں سے ایک یا زائد سرگرمیاں سبق کے دوران کسی بھی وقت، جائزے، خلاصے یا دعوت کے طور پر استعمال کر سکتے ہیں۔

- ۱۔ بچوں کو بتائیں کہ آپ ایک لفظ سوچ رہے ہیں۔ انہیں درج ذیل تفصیل غور سے سننے اور اگر وہ لفظ جانتے ہوں تو انہیں اپنا ہاتھ کھڑا کرنے کا کہیں۔  
یہ خدا کی قوت ہے۔  
اس قوت کے ذریعے خداوند اپنے بچوں اور اپنی کلیسیا کو برکت دیتا ہے۔  
جو اس قوت کے حامل ہیں خداوند یسوع مسیح کی نمائندگی کرتے ہیں۔  
وہ جو اس کہانت کے حامل ہیں وہ کام کرنے کے لئے مقرر کیے گئے ہیں جو نجات دہندہ کروانا چاہتا ہے۔
- اس قوت کا نام کیا ہے؟ (کہانت)

۲۔ درج ذیل لفظی پٹیاں سامنے لگائیں: ”ڈیکن“، ”اُستاد“، ”ماہن“، ”ایڈٹر“، ”بارہ“، ”چودہ“، ”سولہ“، ”اٹھارہ۔“

بچوں کے لئے درج ذیل تفصیلات پڑھیں اور انہیں دو لفظی پٹیوں کی نشاندہی کا کہیں جو بیان پر پورا اُترتی ہوں اور انہیں چاک بورڈ پر لگائیں۔ یہ بڑے بچوں کے لئے اور بھی مشکل ہوگا اگر تفصیلات ترتیب سے نہ پڑھی جائیں۔ (ہارونی کہانت فرائض کی تفصیلات تعلیم اور عہد ۲۰:۲۶-۵۹ میں سے لی گئی ہیں۔ ایڈٹر کے، ملک صدیقی کہانت کے عہدے کی تفصیلات تعلیم اور عہد ۲۰:۳۸-۴۵؛ ۱۰:۷-۱۱:۱۲ میں سے لی گئی ہیں۔)

الف۔ مجھے ہارونی کہانت عطا کر دی گئی ہے۔ میں عشائے ربانی تقسیم کرتا ہوں، میں کہانتی رہنماؤں کے لئے (پیغام رساں) پیغامبر کے طور پر خدمت کر سکتا ہوں میں روزے کے ہدیے جمع کرتا ہوں۔ میں کلیسیائی عمارات اور صحنوں کی دیکھ بھال کرنے میں مدد کرتا ہوں؟ میں کون ہوں؟ میں کتنی عمر کا ہوں جب مجھے مقرر کیا جاسکے؟ (لفظی پٹیاں: ”ڈیکن“، ”بارہ۔“)

ب۔ میں ہارونی کہانت کا حامل ہوں۔ مجھے ڈیکن کے تمام فرائض اور اختیارات حاصل ہیں اور میں عشائے ربانی کے لئے روٹی اور پانی تیار کرتا ہوں۔ مجھے خاندانی معلم ہونے کے لئے مقرر کیا جاسکتا ہے۔ میں کون ہوں؟ میں کتنی عمر کا ہوں جب مجھے مقرر کیا جاسکے؟ (لفظی پٹیاں: ”اُستاد“، ”چودہ۔“)

پ۔ میں ہارونی کہانت کا حامل ہوں۔ مجھے ڈیکن اور اُستاد کے فرائض اور اختیارات حاصل ہیں اور میں عشائے ربانی (پر برکت) دے سکتا ہوں۔ مجھے پتہ دینے، دوسرے ہارونی کہانتی حاملوں کی تقریوں میں مدد دینے اور جب کوئی ملک صدق کہانت حامل موجود نہ ہو تو اجلاسوں کی رہنمائی کرنے کا اختیار حاصل ہے۔ میں کلیسیائی ارکان کی احکام پر عمل کرنے میں مدد کرتا ہوں۔ میں کون ہوں؟ میں کتنی عمر کا ہوں جب میں مقرر کیا جاسکوں۔ (لفظی پٹیاں: ”کاہن،“ ”سولہ“)

ت۔ میں ملک صدق کہانت کا حامل ہوں۔ میں کُل وقتی مشن پر جاسکتا ہوں۔ مجھے سکھانے، واضح کرنے، تاکید کرنے، پتہ دینے اور کلیسیاء کی نگہبانی کرنے کے لئے بلایا گیا ہے، میں رُوح القدس کی نعمت دے سکتا ہوں، اجلاسوں میں رہنمائی کر سکتا ہوں، چھوٹے بچوں کو برکت دے سکتا ہوں، بیماروں کے لئے دُعا کر سکتا ہوں اور خاندانی ارکان کو برکت دے سکتا ہوں۔ میں کون ہوں۔ میں کتنی عمر کا ہوں جب مجھے مقرر کیا جاسکے؟ (لفظی پٹیاں: ”ایڈر،“ ”اٹھارہ“)

بچوں کو ان میں سے ایک چیز کا نام بتانے کا کہیں جو انہوں نے ان چار کہانتی عہدوں کے فرائض کی بابت سیکھی ہے۔

۳۔ کہانتی قوت کے بارے درج ذیل کہانی سنائیں:

ایڈر ہیوبی براؤن بارہ رسولوں کی جماعت کا رکن تھا۔ جب ایڈر براؤن جوان تھا، وہ کنیڈین فوج میں ایک افسر تھا اور پہلی جنگ عظیم میں انگلستان کے بادشاہ کی طرف سے لڑنے کے لئے انگلستان بھیجا گیا۔

ایڈر براؤن کو بادشاہ کی طرف سے افسر لگنا پسند تھا، کیونکہ اُسے بادشاہ کے لئے کئی ایک کام کرنے کا اختیار حاصل تھا۔

ایک صبح ایڈر براؤن کو ایک ٹیلی فون کال ملی۔ ایک سپاہی جو ہسپتال میں تھا چاہتا تھا کہ ایڈر براؤن آئے اور اُس سے ملے۔ ہسپتال میں بہت سارے سپاہی ایڈر براؤن کو ملنے کا کہہ چکے تھے۔ وہ جانتے تھے کہ بحیثیت افسر اُسے اُنہیں گھر بھیجے کا بادشاہ سے اختیار حاصل ہے۔ جب ایڈر براؤن ہسپتال گیا تو اُس نے اُس اختیار کی بابت سوچا جو بحیثیت افسر اُسے حاصل تھا۔ اُس نے خوش محسوس کی کہ وہ بادشاہ کی نمائندگی کر سکتا اور فیصلہ کر سکتا ہے کہ سپاہیوں کو رکننا چاہیے یا گھر جانا چاہیے۔

جب ایڈر براؤن سپاہی کے کمرے میں گیا تو سپاہی نے گھر بھیجے جانے کا نہ کہا۔ اس کی بجائے اُس نے کہا، ”بھائی براؤن، کیا آپ مجھے برکت دو گے؟ مجھے ڈر ہے کہ میں مر جاؤں گا، اور میں چاہتا ہوں کہ آپ خُدا سے کہیں مجھے جینے دے۔“

ایڈر براؤن حیران ہوا۔ سپاہی نے اُسے اس لئے نہ بلایا تھا کہ وہ ایک افسر ہے اور بادشاہ کی طرف سے کام کر سکتا ہے۔ سپاہی نے اُسے اس لئے بلوایا تھا کیونکہ اُسے کہانت حاصل تھی اور وہ آسمانی باپ کا کام کر سکتا تھا۔ ایڈر براؤن جانتا تھا کہ بادشاہ کا اختیار سپاہی کی جان نہیں بچا سکتا۔ اُسے بچانے کے لئے آسمانی باپ کے اختیار کی ضرورت ہوگی۔ جب اُس نے اپنے ہاتھ سپاہی کے سر پر رکھے اور اُسے برکت دی تو اُس نے بہت زیادہ فروتنی محسوس کی۔

جب ایڈر براؤن ہسپتال سے رخصت ہوا تو وہ بحیثیت افسر اپنے اختیار کی بابت نہیں سوچ رہا تھا۔ وہ اپنی کہانتی قوت کے بارے سوچ رہا تھا۔ وہ جانتا تھا کہ زمین پر آسمانی باپ کا کام کرنے کے لئے آدمیوں کو کہانت حاصل ہونی چاہیے۔ وہ خوش تھا کہ اُسے کہانت حاصل ہے اور کہ وہ آسمانی باپ کا کام کر سکتا تھا۔

(Adapted from Hugh B. Brown, *Continuing*۔)

Quest, pp.26-27.)

۴۔ ہر بچے کو درج ذیل میں سے ایک یا اس سے ملتی جلتی، کہانتی حاملوں کے کہانت استعمال کرنے کی تصویر دیں۔ (آپ اپنے چرچ کے کتب خانہ سے تصاویر لے سکتے ہیں۔) بچوں کو اپنی تصویر دکھا کر تصویر میں کونسی رسم ادا کی جا رہی ہے اور لڑکایا آدمی کہانت کا کونسا عہدہ رکھتا ہے بتانے کا کہیں۔

لڑکا پتھم لے رہا ہے۔ (۶۲۰۱۸)

لڑکی استحکام پارہی ہے (۶۲۰۲۰)

عشائے ربانی کی تقسیم (۶۲۰۲۱)

کہانت میں تقرری (۶۲۳۳۱)

بیماروں پر دُعا کرنا (۶۲۳۳۲)

عشائے ربانی پر برکت دینا (۶۲۳۳۳)

۵۔ مرونی ۳ پڑھیں اور زیر بحث لائیں جس میں بتایا گیا ہے کہ ایڈر صاحبان کس طرح سے کانوں اور اُستادوں کو مقرر کرتے ہیں۔

۶۔ ایمان کا پانچواں اور چھٹا رکن پڑھیں اور زیر بحث لائیں۔ ایمان کے ان ارکان کو زبانی یاد کرنے میں بچوں کی مدد کریں۔

نتیجہ

گواہی

اپنی زندگی میں کہانتی قوت کی برکتوں کی گواہی دیں۔ بچوں کو وہ تجربات بتانے کی دعوت دیں جب کہانت اُنکی زندگیوں میں برکت کا باعث رہی ہو۔

مجوزہ طور پر خاندان سے بائٹا بچوں کی حوصلہ افزائی کریں کہ وہ سبق کا ایک خاص حصہ اپنے خاندانوں کے ساتھ بانٹیں، جیسے کہانی، سوالات یا سرگرمی کے طور پر، یا اپنے خاندانوں کے ساتھ مل کر ”مجوزہ گھریلو مطالعہ“ کریں۔

تجویز دیں کہ بچے اس سبق کے جائزے کے طور پر، گھر میں ہیلمن ۱۰:۱۰-۱۲ کا مطالعہ کریں۔

مجوزہ گھریلو مطالعہ

ایک بچے کو اختتامی دُعا کرنے کی دعوت دیں۔

نوٹ: اگر آپ آئندہ ہفتے کے سبق کے لئے توجہ دلاؤ سرگرمی استعمال کرنے کا فیصلہ کرتے ہیں تو جماعت کے تین ارکان کو اداکاری کرنے کے لئے قبل از وقت مقرر کریں۔

مقصد

بچوں کو سکھانا کہ انبیاء نے یسوع مسیح کی زندگی اور مقصد کی پیشنگوئی کی ہے۔

تیاری

۱۔ دُعا گو ہو کر ہیلمن ۱۳-۱۴، ۱۶ اور ۳ نیفی ۳:۲۳-۹ کا مطالعہ کریں۔ پھر سبق کا مطالعہ کریں اور فیصلہ کریں کہ آپ بچوں کو صحیفائی احوال کیسے سکھانا چاہتے ہیں۔ (دیکھئے ”اپنے اسباق تیار کرنا“، صفحہ ۷، ۱۶ اور ”پاک کلام میں سے سکھانا“، صفحہ ۷-۷)۔

۲۔ اضافی مطالعہ: ہیلمن ۱۵

۳۔ مباحثہ کے سوالات اور بہتری کی اُن سرگرمیوں کا انتخاب کریں جو بچوں کو شامل کریں اور سبق کا مقصد حاصل کرنے میں اُنکی بہترین مدد کریں۔

۴۔ مطلوبہ اشیاء:

الف۔ ہر بچے کے لئے مور من کی کتاب۔

ب۔ ایلمنا، ایبنادی اور نیفی کی نبوتوں کے اقتباسات والے تین کارڈ (دیکھئے توجہ دلاؤ سرگرمی)۔

پ۔ بچوں کے (استعمال کے لئے) نیفی، ایبنادی اور ایلمنا کے کردار ادا کرنے میں استعمال کے لئے عام اشیاء جیسے کہ سکارف، چونے یا ناموں کے پلے۔

ت۔ تصویر ۴-۴۲، سیموئیل لامنی دیوار پر (انجیلی تصاویر ۳۱۴؛ ۶۲۳-۷۰)۔

مجوزہ سبق تیاری

ایک بچے کو افتتاحی دُعا کرنے کی دعوت دیں۔

توجہ دلاؤ سرگرمی

اپنی جماعت کے تین بچوں کو جو اچھا پڑھ لیتے ہوں نیفی، ایبنادی اور ایلمنا کا کردار ادا کرنے کا کہیں۔ اُن میں سے ہر کوئی ایک ناموں کا پلہ یا جزوی لباس پہن سکتا ہے۔ وہ ٹائم مشین سے جماعت میں آنے اور یسوع مسیح کی زندگی اور اُسکے مقصد کی نبوتوں کی دوبارہ بتانے کی اداکاری کر سکتے ہیں:

”میں مسیح کی پیدائش سے تقریباً چھ سو سال قبل موعودہ سر زمین میں پہنچا۔ میں نے اپنے لوگوں کو ایک رویا کے متعلق بتایا جس نے مجھے مسیح کی پیدائش اور موت کی بابت سکھایا تھا: میں نے پھر ایک کنواری پر نظر کی اور ایک بچے کو اپنے بازوؤں میں لیے دیکھا۔ اور فرشتہ نے مجھ سے کہا، ”دیکھ خدا کا بڑا تب میں نے دیکھا کہ وہ صلیب پر لٹکایا گیا اور جہاں کے گناہوں کے لئے موائے“ (انیفی ۱۱: ۲۰-۲۱، ۳۳) میں کون ہوں؟“ (نیفی)۔

”میں زمین پر یسوع مسیح سے تقریباً ایک سو پچاس سال پہلے موجود تھا۔ لوگ مجھے پسند نہیں کرتے تھے اور جو باتیں میں نے اُنہیں بتائی تھیں اُن کا یقین نہیں کرتے تھے۔ میں نے نبوت کی کہ یسوع مسیح، نبی آدم کے درمیان آئے گا، اور... مصلوب اور قتل ہو کر اور اُنکی خطائیں اپنے پر لیکر اپنے لوگوں کو مخلصی دلائے گا۔“ (مضایاہ ۱۵: ۷، ۹)۔ مجھے میری گواہی کے لئے جلادیا گیا تھا۔ میں کون ہوں؟“ (ایبنادی)۔

”یسوع مسیح کے پیدا ہونے سے تقریباً ایک سو سال پہلے ایک خاص رو یاد رکھنے کے بعد، میں نے جانا کہ میں صرف اپنے مخلصی دینے والے کے ذریعے بچایا جاسکتا ہوں، جو آئے گا۔ میں نے جو سیکھا تھا اُسے لوگوں کو بتانے کے لئے ہر جگہ کا سفر کیا، کہ خُدا کا بیٹا،... ہر قسم کی تکلیف اور مصیبتیں اور آزمائشیں برداشت کر کے آگے بڑھے گا... اور وہ خود پر موت لے گا تاکہ موت کے بندھن کھول سکے [اور] اپنے لوگوں کی کمزوریوں میں اُن کی مدد کرے گا۔ (ایلما: ۱۰-۱۲) میں کون ہوں؟“ (ایلما)۔

بیان کریں کہ صرف ان تین انبیاء نے ہی یسوع مسیح کی بابت نبوت نہیں کی بلکہ دوسرے تمام انبیاء نے بھی ایسا ہی کیا ہے۔ مضامین ۱۳: ۳۳۳ کا حوالہ دیں۔ ”کیا موسیٰ نے اُن میں مسوح کے آنے کی نبوت نہیں کی اور یہ کہ خُدا اپنے لوگوں کو مخلصی دے گا؟ ہاں، بلکہ تمام انبیاء نے بنی عالم سے — کم و بیش ان باتوں کی بابت کیا کلام نہیں کیا ہے؟“ بتائیں کہ اس سبق میں وہ ایک اور اہم نبی، سیموئیل لامنی، کی بابت سیکھیں گے، جس نے بڑی جرأت اور قوت کے ساتھ مسیح کی پیدائش، موت اور مقصد کے بارے سیکھایا۔

صحیفائی احوال

ہیلین ۱۳-۱۲، ۱۶ میں سے بچوں کو سیموئیل لامنی کا احوال بتائیں۔ (صحیفائی احوال سیکھانے کے واسطے مجوزہ طریقوں کے لئے دیکھئے ”پاک کلام میں سے سیکھنا،“ صفحہ vii)۔ زور دے کر بتائیں کہ سیموئیل نے دیری سے لوگوں کو یسوع اور کفارے کی بابت سیکھایا۔

گفتگو اور

قابل اطلاق سوالات

جب آپ اپنا سبق تیار کریں تو درج ذیل سوالات اور صحیفائی حوالہ جات کا مطالعہ کریں۔ ایسے سوالات استعمال کریں جو آپ محسوس کرتے ہوں کہ بچوں کے، پاک کلام کو سمجھنے اور اُصولوں کو اپنی زندگیوں میں اپنانے میں اُنکی بہترین مدد کریں گے۔ جماعت میں بچوں کے ساتھ حوالہ جات پڑھنے سے پاک کلام کی بصیرت حاصل کرنے میں اُنہیں مدد ملے گی۔

- سیموئیل لامنی نبیوں پر کونسا پیغام آشکارا کرنے کے لئے بھیجا گیا تھا؟ (ہیلین ۱۳: ۶-۷)۔ سیموئیل کو ”خوشی کا کون سا اعلان“ سیکھانے کے لئے بھیجا گیا تھا؟ (ہیلین ۱۳: ۹، ۱۱-۱۳)۔ بیان کریں کہ ”خوشی کے اعلان“ کا مطلب ”(خوشخبری)“ ”خوشی کی خبر“ یا ”انجیل ہے۔“ یسوع مسیح کی انجیل ہمارے لئے خوشخبری کیوں ہے؟ (ہم توبہ کر سکتے اور اپنے گناہوں کی معافی پا سکتے ہیں۔)
- نبیوں کے توبہ نہ کرنے کی صورت میں سیموئیل نے اُن کے متعلق کیا پیشگوئی کی؟ (ہیلین ۱۳: ۶، ۸-۱۰)۔ ہمارے لئے رُوح کا حاصل ہونا کیوں اہم ہے؟ توبہ کو پس پشت نہ ڈالنا کیوں اہم ہے؟ (ہیلین ۱۳: ۳۸)۔
- نئی انبیاء کی بجائے کس کی پیروی کر رہے تھے؟ (ہیلین ۱۳: ۲۷-۲۹)۔ آج کون سے ”بیوقوف اور اندھے رہنما“ لوگوں کی رہنمائی کر رہے ہیں؟ بعض اوقات دوسرے ہم سے غلط کام کروانے کی کیسے کوشش کرتے ہیں؟
- لوگوں نے سیموئیل کی تعلیم کو کیوں رد کیا؟ (ہیلین ۱۳: ۱۰)۔

- تصویر، سیموئیل لامنی دیوار پر، سامنے لگائیں۔ سیموئیل شہر کی دیوار پر کیوں چڑھا؟ (ہیلین ۱۳: ۱۱-۱۲)۔ سیموئیل نے پانچ سالوں میں کیا وقوع ہونے کی نبوت کی اور کہ اس کے کیا نشان ہونگے؟ (ہیلین ۱۳: ۲-۶)۔ مسیح کی موت پر کیا نشان ہونگے؟ (ہیلین ۱۳: ۲۰-۲۸)۔ خُداوند نے یہ نشان نبیوں پر کیوں ظاہر کیے؟ (ہیلین ۱۳: ۱۲-۱۳، ۲۸)۔

- سیموئیل نے کفارہ کی بابت کیا سیکھا؟ (ہیلین ۱۳: ۱۵-۱۸)۔ کفارہ کو سمجھ جانے کے بعد ہماری کیا ذمہ داریاں ہیں؟ (ہیلین ۱۳: ۱۹)۔ اپنے اعمال سے متعلق ہماری کیا ذمہ داریاں ہیں؟ (ہیلین ۱۳: ۳۰-۳۱)۔

- سیموئیل کا یقین کرنے والے نبیوں نے اُسکے منادی ختم کرنے کے بعد کیا کیا؟ (ہیلین ۱۶: ۱)۔ اُسکا یقین نہ کرنیوالوں نے کیا کیا؟ (ہیلین ۱۶: ۶)۔ آپ کے خیال میں لوگ انبیاء کا یقین نہ کرنے کا فیصلہ کیوں کرتے ہیں؟ ہم انبیاء کے متعلق اپنی گواہیاں مضبوط کرنے کے لئے کیا کر سکتے ہیں؟

آپ درج ذیل میں سے ایک یا زائد سرگرمیاں سبق کے دوران کسی بھی وقت جائزے، خلاصے یا دعوت کے طور پر استعمال کر سکتے ہیں۔

۱۔ موجودہ نبی کے حالیہ چند پیغامات تلاش کریں۔ (خصوصاً بین الاقوامی کلیسیائی کانفرنس کے *Ensign* یا بین الاقوامی رسالوں کے شمارے سے۔) پیغامات میں سے چند حوالے پڑھیں اور بچوں کو نشانہ بنی کرنے کا کہیں کہ بنی انہیں کیا سکھا رہا ہے۔ بچوں کے جوابات چاک بورڈ پر لکھیں۔ ہر بچے کو ایک اصول منتخب کرنے کا کہیں جس کی وہ پیروی کرنا چاہتا ہے اور انہیں یہ ایک کارڈ پر لکھنے کا کہیں۔

۲۔ چاک بورڈ پر دو کالمی سُرخ بنائیں: ”مسح کی پیدائش کے نشان“ اور ”مسح کی موت کے نشان۔“ مسح کی پیدائش اور موت کے جتنے بھی نشان سبق میں زیر بحث لائے گئے تھے کاغذ کی پرچیوں پر لکھ لیں اور انہیں ایک چھوٹے ڈبے میں ملا لیں۔ بچوں کو باری باری ایک اٹھانے، اسے پڑھنے اور اسے دو کالموں کے نیچے لگانے کا کہیں۔

مسح کی پیدائش کے نشان (ہیلین ۱۴: ۲-۶)۔

آسمان پر بڑی روشنی

ایک دن اور رات اور ایک دن ایسے تھا جیسے درمیان میں رات نہیں ہے

ایک نیاستارہ

آسمان پر بڑے نشان اور عجائب

مسح کی موت کے نشان (ہیلین ۱۴: ۲۰-۲۸)

سورج، چاند اور ستارے تاریک ہو جائیں گے

تین دنوں کے لئے کوئی روشنی نہ ہوگی

کئی گھنٹوں کے لئے بجلیاں اور گر جیں

زمین تھر تھرائے اور کانپے گی

ٹھوس چٹانوں کا مادہ ٹوٹ پھوٹ جائے گا۔

بڑے طوفان

پہاڑ پست کیے جائیں گے

وادیاں پہاڑ بن جائیں گی

شاہراے ٹوٹ جائیں گی

شہر سنسان ہو جائیں گے

قبریں کھل جائیں گی اور اپنے مردے اُگل دیں گی

۳۔ ایمان کا چھٹا، ساتواں یا نواں رکن زبانی یاد کریں۔

نتیجہ

گواہی

انبیاء ہمیں، پرانے اور نئے دونوں زمانوں میں جو باتیں بتاتے ہیں ان کی سچائی کی گواہی دیں۔

مجوزہ طور پر خاندان سے بائٹنا بچوں کی حوصلہ افزائی کریں کہ وہ سبق کا ایک خاص حصہ اپنے خاندانوں کے ساتھ بانٹیں، جیسے کہانی، سوالات یا سرگرمی کے طور پر، یا اپنے خاندانوں کے ساتھ مل کر ”مجوزہ گھریلو مطالعہ“ کریں۔

تجویز دیں کہ بچے اس سبق کے جائزے کے طور پر، گھر میں ہیلین ۱۴: ۱-۱۴، ۲۰-۳۱ کا مطالعہ کریں۔

مجوزہ گھریلو مطالعہ

ایک بچے کو اختتامی دُعا کرنے کی دعوت دیں۔



## یسوع مسیح کی پیدائش کے امریکہ میں نشان

مقصد

بچوں کو سکھانا کہ اگر ہم ایمان رکھیں تو یسوع مسیح کی بابت ہماری گواہیوں کو نشان، مضبوط کر سکتے ہیں۔

تیاری

۱۔ دُعا گو ہو کر ۳۳ نیٹھی ۱-۲ کا مطالعہ کریں۔ پھر سبق کا مطالعہ کریں اور فیصلہ کریں کہ آپ بچوں کو صحیفائی احوال کیسے سکھانا چاہتے ہیں۔ (دیکھئے ”اپنے اسباق تیار کرنا“ صفحہ vi، اور ”پاک کلام میں سے سکھانا“ صفحہ vii)۔

۲۔ مباحثہ کے سوالات اور بہتری کی اُن سرگرمیوں کا انتخاب کریں جو بچوں کو شامل کریں اور سبق کا مقصد حاصل کرنے میں اُنکی بہترین مدد کریں۔

۳۔ مطلوبہ اشیاء:

الف۔ ہرنچے کے لئے مورمن کی کتاب۔

ب۔ اس سبق کے آخر میں شامل تصاویر (یا آپ چاک بورڈ پر عام قسم کی تصویریں بنا سکتے ہیں)۔

مجوزہ سبقی تیاری

ایک بچے کو افتتاحی دُعا کرنے کی دعوت دیں۔

توجہ دلاؤ سرگرمی

بچوں کو بتائیں کہ آپ اُنہیں ایک واقعے کی بابت چند اشارے دینے لگے ہیں جو کئی سال پہلے واقع ہوا تھا۔ اُنہیں کہیں کہ اگر وہ جانتے ہوں کہ یہ اشارے کس واقعے کی بابت دیے جا رہے ہیں تو اپنے ہاتھ کھڑے کریں۔ بچوں کو جماعت کے سامنے آکر وہ تصاویر پکڑنے کا کہیں جو آپ اُنہیں دیں گے۔ (سبق کے آخر میں دی گئی تصاویر دیکھیں)۔

فرشتہ

چرواہے کا عصا

گدھا

ستارہ

چرنی

بچہ

جب بچے اندازہ لگالیں کہ واقعہ مسیح کی پیدائش سے متعلق ہے تو ستارہ سامنے لگا رہنے دیں۔ بیان کریں کہ یہ سبق یروشلیم سے دُور ایک جگہ کی بابت بتاتا ہے جہاں لوگوں نے نجات دہندہ کی پیدائش کے نشانات دیکھے اور ایک ستارہ بھی دیکھا۔

صحیفائی احوال

بچوں کو ۳۳ نیٹھی ۱-۲ میں سے یسوع مسیح کی پیدائش کے وقت کے متعلق ضریحہ لوگوں کا احوال بتائیں۔ (صحیفائی احوال سکھانے کے واسطے مجوزہ طریقوں کے لئے دیکھئے ”پاک کلام میں سے سکھانا“ صفحہ vii)۔ بیان کریں کہ اس واقعہ میں نیٹھی اُس نیٹھی کا بیٹا تھا جو کہ ہیلین کا بیٹا تھا۔

گفتگو اور قابل اطلاق سوالات

جب آپ اپنا سبق تیار کریں تو درج ذیل سوالات اور صحیفائی حوالہ جات کا مطالعہ کریں۔ ایسے سوالات استعمال کریں جو آپ محسوس کرتے ہوں کہ، بچوں کے، پاک کلام کو سمجھنے اور اُصولوں کو اپنی زندگیوں میں اپنانے میں مدد کریں گے۔ جماعت میں بچوں کے ساتھ حوالہ جات پڑھنے سے پاک کلام کی بصیرت حاصل کرنے میں اُنہیں مدد ملے گی۔

- بعض لوگ سیموئیل لامنی کی نبوتوں کی بابت کیا کہہ رہے تھے؟ (۳ نفی ۱: ۵-۶) ایمانداروں نے بے اعتقادوں کیساتھ کیسے ردِ عمل کا اظہار کیا؟ (۳ نفی ۱: ۷-)
- وہ کن نشانوں کی تلاش میں تھے؟ (۳ نفی ۱: ۸-) اُن کی ثابت قدمی ہمیں اُنکے ایمان کی بابت کیا سکھاتی ہے؟
- بے اعتقادوں نے ایمانداروں کو کیا دھمکیاں دیں؟ (۳ نفی ۱: ۹-) آپ کے خیال میں بعض لوگ اُن کے ساتھ غصہ کیوں ہو جاتے ہیں جو خدا پر ایمان رکھتے ہیں؟
- لوگوں کی بدکاری دیکھ کر نفی نے کیا کیا؟ (۳ نفی ۱: ۱۲-) نفی کو دُعاؤں کا کیا جواب ملا؟ (۳ نفی ۱: ۱۳-۱۴) یسوع مسیح نے کیوں کہا کہ وہ دُنیا میں آرہا ہے؟
- نبوتیں کیسے پوری ہوئیں؟ (۳ نفی ۱: ۱۵، ۱۹-) جب بے اعتقادوں نے نشان دیکھے کہ نبوت پوری ہو گئی ہے تو وہ کیوں خوفزدہ ہوئے؟ (۳ نفی ۱: ۱۸-) اگر آپ وہاں ہوتے تو آپ کیا محسوس کرتے؟
- نفیوں نے کونسا نشان دیکھا جو بیتِ سلم میں بھی دیکھا گیا؟ (۳ نفی ۱: ۲۱-)
- شیطان نے لوگوں کو نشانات پر یقین کرنے سے روکنے کے لئے کیا کیا؟ (۳ نفی ۱: ۲۲-) لوگوں نے خداوند پر اپنا یقین کیسے ظاہر کیا؟ (۳ نفی ۱: ۲۲-۲۳-)
- کیا چیز لوگوں کے ایمان اور گواہی کے کمزور ہونے کا سبب بنی؟ (۳ نفی ۱: ۲۹-۳۰-) اپنے والدین کے نیک نمونوں اور تعلیم کی پیروی کرنا کیوں ضروری ہے، اپنے والدین کی فرمانبرداری کرنے سے آپ نے کیسے برکت پائی ہے۔
- بہت سے نشانوں سے متعلق لوگوں کا رویہ کیسا تھا جو انہوں نے دیکھے تھے؟ (۳ نفی ۱: ۲-۲) ہم اُن گواہیوں کی مضبوطی کی بابت کیا سیکھ سکتے ہیں جن کی بنیاد نشانوں پر ہو؟ اپنی گواہیوں کو مضبوط کرنے کے لئے ہم کیا کر سکتے ہیں؟
- نفیوں کی بے اعتقادی کا کیا نتیجہ نکلا؟ (۳ نفی ۲: ۳، ۱۱-) راستباز نفیوں اور لامنوں نے اپنے آپ کو بچانے کے لئے کیا کیا؟ (۳ نفی ۲: ۱۲-) دوسرے کلیسیائی ارکان کے ساتھ رفاقت رکھنا اور آسمانی باپ کی پرستش کرنا مضبوط ہونے میں کیسے ہمیں مدد دیتا ہے؟
- بالآخر لوگوں کے ساتھ اُنکی بے اعتقادی کی بدولت کیا ہوا؟ (۳ نفی ۲: ۱۷-۱۹-)
- آپ کیسے جانتے ہیں کہ یسوع مسیح کی دوسری آمد کی نبوتیں پوری ہوں گی؟ (۳ نفی ۱: ۲۰-)
- آپ کے خیال میں دُنیا کیسی ہوگی جب یسوع مسیح دوبارہ آئے گا؟ جب وہ آئے تو آپ کو کیسا شخص ہونا چاہتے ہیں؟ ہم دوسری آمد کے واسطے اب تیار ہونے کے لئے کیا کر سکتے ہیں؟

آپ درج ذیل میں سے ایک یا زائد سرگرمیاں سبق کے دوران کسی بھی وقت جائزے، خلاصے یا دعوت کے طور پر استعمال کر سکتے ہیں۔

بہتری کی سرگرمیاں

۱- بچوں کو اُن بے اعتقاد لوگوں کے نام بتانے کا کہیں جنکے بارے انہوں نے پچھلے اسباق میں سیکھا تھا۔ جنہوں نے نشان مانگے یا دیکھے تھے اور اُنکی گواہیوں پر نشانوں کے اثرات کو زیر بحث لائیں۔ اگر بچوں کو مدد کی ضرورت ہو تو درج ذیل مثالیں استعمال کریں:

لامن اور لیموئیل (۱ نفی ۳: ۲۸-۳۱: ۱۷-۲۵-)

شیرم (یعقوب ۷: ۱۳-۲۰-)

کوریکور (ایلا ۳: ۳۰-۴۳: ۵۶-)

- ۲۔ بچوں کو کہیں کہ وہ اداکاری کریں کہ وہ خاندانی معلم یا خاندانی معلمہ ہیں۔ اُنہیں رضاکارانہ طور پر بتانے کا کہیں کہ وہ لوگوں کو اُنکی یسوع مسیح کی گواہیوں کو مضبوط کرنے میں مدد دینے کے لئے کیا سکھائیں گے۔
- ۳۔ ۳ نیفی ۱: ۲۰ زبانی یاد کرنے میں بچوں کی مدد کریں اور گفتگو کریں کہ یہ کیسے ہماری زندگیوں پر لاگو ہوتی ہے۔
- ۴۔ ایمان کا دسواں رکن زبانی یاد کرنے میں بچوں کی مدد کریں۔

## نتیجہ

گواہی



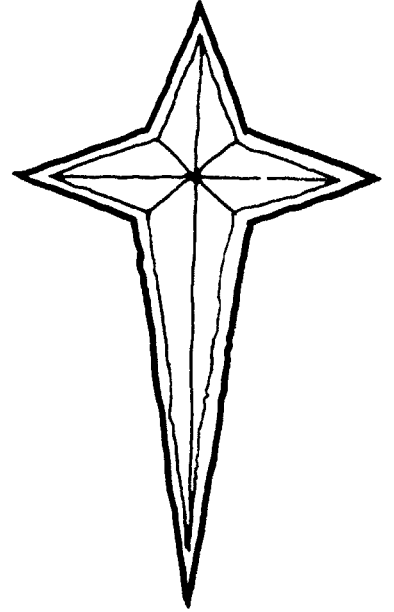
گواہی دیں کہ جو نبوتیں کی گئی ہیں آسمانی باپ سب پوری کرے گا۔ اُسکی دوبارہ آمد کے لئے، راستہ باز زندگیاں گزارنے اور نجات دہندہ کو ملنے کے لئے تیار رہنے کی ضرورت پر زور دیں۔

مجوزہ طور پر خاندان سے بائٹنا بچوں کی حوصلہ افزائی کریں کہ وہ سبق کا ایک خاص حصہ اپنے خاندانوں کے ساتھ بائٹیں، جیسے کہانی، سوالات یا سرگرمی کے طور پر، یا اپنے خاندانوں کے ساتھ مل کر ”مجوزہ گھریلو مطالعہ“ کریں۔

تجویز دیں کہ بچے اس سبق کے جائزے کے طور پر، گھر میں ۳ نیفی ۱: ۴-۱۵، ۱۹-۲۲ کا مطالعہ کریں۔

مجوزہ گھریلو مطالعہ

ایک بچے کو اختتامی دُعا کرنے کی دعوت دیں۔



# نجات دہندہ کا نیفیوں پر ظاہر ہونا

مقصد ہر بچے کی گواہی مضبوط کرنا کہ یسوع مسیح خدا کا بیٹا ہے، کہ وہ ہمارا نجات دہندہ ہے اور کہ وہ آج بھی زندہ ہے۔

تیاری ۱۔ دُعا گو ہو کر ۳ نیفی ۸-۱۱ کا مطالعہ کریں۔ پھر سبق کا مطالعہ کریں اور فیصلہ کریں کہ آپ بچوں کو صحیفائی احوال کیسے سکھانا چاہتے ہیں۔ (دیکھئے ”اپنے اسباق تیار کرنا“، صفحہ vi، اور ”پاک کلام میں سے سکھانا“، صفحہ vii)۔

۲۔ اضافی مطالعہ: ۳ نیفی ۷

۳۔ مباحثہ کے سوالات اور بہتری کی اُن سرگرمیوں کا انتخاب کریں جو بچوں کو شامل کریں اور سبق کا مقصد حاصل کرنے میں اُنکی بہترین مدد کریں۔

۴۔ مطلوبہ اشیاء:

الف۔ ہر بچے کے لئے مورمن کی کتاب۔

ب۔ تصاویر ۴-۴۳، مسیح کا نیفیوں پر ظاہر ہونا (انجیلی تصاویر ۳۱۵؛ ۲۲۰۴-۲۲۰۳)؛ ۴-۴۴، دُنیا کا نقشہ ہے؛ اور ۴-۴۵، یسوع مغربی کرہ ارض میں تعلیم دے رہا ہے۔ (انجیلی تصاویر ۳۱۶؛ ۲۲۳۸۰-۲۲۳۸۰)۔

ایک بچے کو افتتاحی دُعا کرنے کی دعوت دیں۔

مجوزہ سبقی تیاری

توجہ دلاؤ سرگرمی

بچوں سے پوچھیں کیا اُن میں سے کسی کو کبھی خوفناک، شدید طوفان کا سامنا کرنا پڑا ہے۔ ایک یادو بچوں کو ایسا کوئی تجربہ بتانے کی دعوت دیں یا آپ خود ایسا کوئی تجربہ بتا سکتے ہیں۔ بیان کریں کہ یروشلیم میں یسوع مسیح کے مصلوب کیے جانے کے وقت، امریکہ میں شدید تباہی اور خوفناک طوفان آیا۔ نقشہ استعمال کر کے، وہ کہاں رہتا تھا اور کہاں مصلوب ہوا، جو کہ اب اسرائیل کہلاتا ہے، دکھائیں۔ بیان کریں کہ یہ سبق یسوع مسیح کی موت کے وقت امریکہ میں کیا ہوا اُس کے بارے میں ہے۔

صحیفائی احوال

مناسب اوقات پر تصاویر استعمال کر کے ۳ نیفی ۸:۵-۱۱:۱۱ میں سے بچوں کو نجات دہندہ کی موت کے نشانوں اور نیفیوں پر اُسکے ظاہر ہونے کا احوال بتائیں۔ (صحیفائی احوال سکھانے کے واسطے مجوزہ طریقوں کے لئے دیکھئے ”پاک کلام میں سے سکھانا“، صفحہ vii)۔

گفتگو اور قابل اطلاق سوالات

جب آپ اپنا سبق تیار کریں تو درج ذیل سوالات اور صحیفائی حوالہ جات کا مطالعہ کریں۔ ایسے سوالات استعمال کریں جو آپ محسوس کرتے ہوں کہ بچوں کے، پاک کلام کو سمجھنے اور اُصولوں کو اپنی زندگیوں میں اپنانے میں بہترین مدد کریں گے۔ جماعت میں بچوں کے ساتھ حوالہ جات پڑھنے سے پاک کلام کی بصیرت حاصل کرنے میں اُنہیں مدد ملے گی۔

• سیموئیل لامنی نے نیفیوں کو نجات دہندہ کی موت کی بابت کیا نبوت کی تھی؟ (ہیلیم ۱۴:۲۰-۲۷) وہ اُنہیں تیار کرنے کی کوشش کیوں کر رہا تھا؟ (ہیلیم ۱۴:۲۸-۲۹) یہ نبوتیں کیسے پوری ہوئیں؟ (۳ نیفی ۸:۵-۲۵)

• نجات دہندہ نے کیا وجہ بتائی کہ لوگ کیوں مارے گئے تھے؟ (۳ نیفی ۹:۲۰-۱۲) جو لوگ مارے نہ گئے تھے اُس نے اُن سے کیا کہا؟ (۳ نیفی ۹:۱۳-۱۴) مسیح کی طرف رجوع لانے کا کیا مطلب ہے؟ اگر ہم اور زیادہ نجات دہندہ کی مانند نہیں تو ہم کون سی برکتیں پائیں گے؟

- یسوع نے لوگوں کو اپنے مشن کے متعلق کیا بتایا؟ (۳ نیفی ۱۵:۹-۱۷) ہمارے لئے یہ جاننا کیوں ضروری ہے کہ یسوع مسیح خدا کا بیٹا ہے؟
  - یسوع مسیح نے دنیا میں آنے کی اپنی کیا وجہ بتائی؟ (۳ نیفی ۹:۲۱) اپنے گناہوں سے نجات پانے کے لئے ہمیں لازمی کیا کرنا چاہیے؟ (۳ نیفی ۹:۲۲)۔ کفارہ کو سمجھنے سے لوگ کیا محسوس کرتے ہیں؟ (۳ نیفی ۱۰:۱۰)۔
  - فراوانی کے ملک میں ہیکل میں لوگوں نے کتنی مرتبہ آسمان سے آواز سنی اور اسے نہ سمجھے؟ (۳ نیفی ۱۱:۳-۴) لوگوں نے کیا کیا تاکہ وہ آواز کو سمجھ سکیں؟ (۳ نیفی ۱۱:۵-۶) ”اسے سننے کے لئے اپنے کان کھولے“ کا کیا مطلب ہے؟ (ہمیں سننا چاہیے اور آسمانی باپ ہمیں جو بتانا چاہتا ہے اُسے قبول کرنے کو تیار ہوں۔)
  - تیسری مرتبہ لوگوں نے کیا سنا جو آسمانی باپ نے انہیں بتایا تھا؟ (۳ نیفی ۱۱:۶-۷) اس تعارف سے ہم کو کسی اہم باتیں سیکھتے ہیں؟ (ہم سیکھتے ہیں کہ یسوع مسیح خدا کا بیٹا ہے، وہ دو علیحدہ ہستیاں ہیں، باپ، بیٹے سے محبت رکھتا ہے اور ہمیں بیٹے کی سنا ہے۔) ہم یسوع مسیح کے کلام کو اور بہتر سننے اور سمجھنے کے لئے کیا کر سکتے ہیں؟
  - آسمان پر نظر کر کے لوگوں نے کیا دیکھا؟ (۳ نیفی ۱۱:۸) جب نجات دہندہ نے انہیں بتایا کہ وہ کون ہے، تو آپکے خیال میں وہ زمین پر کیوں گر پڑے؟ (۳ نیفی ۱۱:۱۰-۱۲) اگر آپ وہاں ہوتے تو کیا محسوس کرتے؟ مسیح نے لوگوں کو اپنے بدن کے زخموں کو کیوں چھونے دیا؟ (۳ نیفی ۱۱:۱۴-۱۵)۔
  - نبیوں نے کیا محسوس کیا اور نجات دہندہ کے ساتھ محبت اور شکر گزاری کا اظہار کیا؟ (۳ نیفی ۱۱:۱۶-۱۷) ہم اُس کے لئے اور جو اُس نے ہمارے واسطے کیا ہے اُس کے لئے کیسے محبت اور شکر گزاری کا اظہار کر سکتے ہیں؟
  - یسوع مسیح نے نبیوں کو کونسی اہم رسوم ادا کرنے کا اختیار بخشا؟ (۳ نیفی ۱۱:۱۹-۲۱) بپتسمے کی رسم کیسے ادا کی جانی چاہیے؟ (۳ نیفی ۱۱:۲۲-۲۷)۔
  - نجات دہندہ نے تکرار اور جھگڑے کی بابت کیا کہا؟ (۳ نیفی ۱۱:۲۸-۳۰)۔
  - ابدی زندگی پانے کی ہم سب کی ضرورت کے لئے اُس نے ہمیں کیا کرنے کو کہا ہے؟ (۳ نیفی ۱۱:۳۳-۳۸)۔
  - بتائیں کہ آج دنیا میں سب سے بڑی خبر یہ ہے کہ یسوع مسیح زندہ ہے، بہت سے لوگ اُس کی بابت صرف اتنا جانتے ہیں کہ وہ بہت عرصہ پہلے موجود تھا اور صلیب پر موأ۔ بحیثیت کلیسیائی ارکان ہمیں کونسا علم حاصل ہے جو ہمیں خاص کر نجات دہندہ کے قریب ہونے کا احساس دلاتا ہے؟ (ہم جانتے ہیں کہ اُس نے ہمارے گناہوں کی خاطر دکھ اٹھائے اور ہمارے لئے اپنی جان دی اور کہ وہ زندہ اور آج اپنی کلیسیاء کی رہنمائی کرتا ہے۔)
- بچوں کو یسوع مسیح کے متعلق اپنے احساسات بتانے کی دعوت دیں۔

آپ درج ذیل میں سے ایک یا زائد سرگرمیاں سبق کے دوران کسی بھی وقت جائزے، خلاصے یا دعوت کے طور پر استعمال کر سکتے ہیں۔

بہتری کی سرگرمیاں

۱۔ ایمان کا پہلا، دوسرا یا چوتھا رکن پڑھیں اور زیر بحث لائیں۔ ان میں سے ایک زبانی یاد کرنے میں بچوں کی مدد کریں۔

۲۔ گواہی رکھنے کی معنوں پر گفتگو کریں۔ کوئی شخص اس زندگی میں سب سے اہم باتوں میں سے ایک جو پاسکتا ہے وہ یہ گواہی ہے کہ یسوع مسیح ایک حقیقی شخصیت ہے اور خُدا کا بیٹا ہے، جو اُسے الہی بناتا ہے۔ گواہی ایک رُوحانی احساس اور ایک مضبوط عقیدہ ہے جو اُس وقت علم بن جاتا ہے جب آپ گواہی پانا شروع کرتے ہیں، آپ اپنے اندر محسوس کرتے ہیں کہ انجیل حقیقت ہے، یہ احساس بڑھتا اور مضبوط ہوتا ہے جب آپ

دُعا اور فرمانبرداری کر کے اسکی پرورش کرتے ہیں۔ آپ اپنے ایمان اور آسمانی باپ اور اُسکے بیٹے، یسوع مسیح کے لئے اپنی محبت کی بدولت راست انتخابات کرنے لگتے ہیں۔ جب ہم اپنی گواہی دیتے ہیں تو ہم دراصل دوسروں کو اپنے احساسات اور آسمانی باپ اور یسوع مسیح سے اپنی وابستگی بناتے ہیں۔ ہم اپنے اعمال، لباس اور رہن سہن کے انداز سے بھی اپنی گواہی دیتے ہیں۔ جب ہم راست انتخاب کرتے ہیں تو ہم دراصل دوسروں پر ظاہر کر رہے ہوتے ہیں کہ ہمیں یسوع مسیح اور اُسکی انجیل کی گواہی حاصل ہے۔

۳۔ ہمارے لئے یسوع مسیح کی بابت مسلسل سیکھتے رہنا کیوں ضروری ہے۔ اسے زیر گفتگو لائیں۔ بیان کریں کہ ہم اُن کی مانند بننا چاہتے ہیں جنہیں ہم جانتے، معترف ہوتے ہیں اور عزت کرتے ہیں۔ ہم یسوع مسیح کے اور قریب ہو سکتے اور اُس کی مانند بن سکتے ہیں جب ہم اُس کی بابت سیکھتے ہیں اور اُسکے نمونہ کی پیروی کرنے کی کوشش کرتے ہیں۔

نتیجہ

گواہی

یسوع مسیح کی حقیقت اور اُسکی الوہیت کی گواہی دیں۔

مجوزہ طور پر خاندان سے بائٹنا بچوں کی حوصلہ افزائی کریں کہ وہ سبق کا ایک خاص حصہ اپنے خاندانوں کے ساتھ بائٹیں، جیسے کہانی، سوالات یا سرگرمی کے طور پر، یا اپنے خاندانوں کے ساتھ مل کر ”مجوزہ گھریلو مطالعہ“ کریں۔

تجویز دیں کہ بچے اس سبق کے جائزے کے طور پر، گھر میں، ۳ نیٹھی ۱۱ کا مطالعہ کریں۔

مجوزہ گھریلو مطالعہ

ایک بچے کو اختتامی دُعا کرنے کی دعوت دیں۔

مقصد

بچوں کو سکھانا کہ مبارکبادیاں اور دیگر سچائیاں جو یسوع مسیح نے نبیوں کو سکھائیں آسمانی باپ اور اُسکے بیٹے کی مانند بننے میں ہماری مدد کر سکتی ہیں۔

تیاری

- ۱۔ دُعا گو ہو کر ۳ نیفی ۱۱۲ اور ۱۳ کا مطالعہ کریں۔ پھر سبق کا مطالعہ کریں اور فیصلہ کریں کہ آپ بچوں کو صحیفائی احوال کیسے سکھانا چاہتے ہیں۔ (دیکھئے ”اپنے اسباق تیار کرنا“ صفحہ ۶، vi اور ”پاک کلام میں سے سکھانا“ صفحہ ۷، vii)۔
- ۲۔ مباحثہ کے سوالات اور بہتری کی اُن سرگرمیوں کا انتخاب کریں جو بچوں کو شامل کریں اور سبق کا مقصد حاصل کرنے میں اُنکی بہترین مدد کریں۔
- ۳۔ مطلوبہ اشیاء:
  - الف۔ ہر بچے کے لئے مورمن کی کتاب۔
  - ب۔ تصویر ۴-۴۵، یسوع مسیح مغربی کرہ ارض میں تعلیم دے رہا ہے (انجیلی تصاویر ۳۱۶: ۶۲۳۸۰)۔

مجوزہ سبقی تیاری

ایک بچے کو افتتاحی دُعا کرنے کی دعوت دیں۔

توجہ دلاؤ سرگرمی

- بچوں کو جوڑوں میں تقسیم کریں۔ اگر بچوں کی تعداد برابر نہ ہو، تو ایک بچے کا ساتھی خود بنیں۔ بچوں کو پہلے تمام ہدایات سننے اور پھر اُنہیں یاد رکھنے کی کوشش کرنے اور اُنہیں اُسی ترتیب سے کرنے کو کہیں جس میں یہ دی گئی ہیں۔
- ۱۔ اپنے ساتھی کے ساتھ ہاتھ ملائیں اور اُسے اپنا پورا نام بتائیں۔
  - ۲۔ کھڑے ہوں اور اپنے ساتھی کو ایسی بات بتائیں جس میں آپ اُس کے معترف ہیں۔
  - ۳۔ مڑیں اور اپنے ساتھی کو ایک ایسی چیز بتائیں جو آپ اپنے بارے پسند کرتے ہیں۔
  - ۴۔ مورمن کی کتاب کے، اپنے ساتھی کے پسندیدہ ایک نبی کا معلوم کریں۔
  - ۵۔ بیٹھ جائیں اور اپنے بازو تہہ کر لیں۔

بچوں کو شروع کرنے کو کہیں۔ اگر بچوں کو سب کچھ یاد کرنے میں مشکل پیش آئے تو ہدایات دہرائیں اور اُنہیں دوبارہ کوشش کرنے دیں۔ بتائیں کہ اگر سرگرمی کئی بار دہرائی جائے تو ہر کوئی یاد کرنے کے قابل ہو گا اور وہی کچھ کرے گا جو اُنہیں کرنے کو کہا گیا ہے۔ جب ہم اپنی پوری زندگی یسوع مسیح کی تعلیمات کی پیروی کرنے کا انتخاب کرتے کریں تو ہم آہستہ آہستہ اپنے آسمانی باپ اور اُسکے بیٹے کی مانند بننا سیکھتے ہیں۔

بتائیں کہ یسوع مسیح اپنے دوبارہ جی اُٹھنے کے بعد براعظم امریکہ میں گیا۔ اُس نے بارہ شاگرد چنے اور نبیوں کو وہی اصول سکھائے جو اُس نے یروشلیم میں پہاڑی واعظ میں سکھائے تھے۔ (دیکھئے متی ۵-۷)۔ مبارکبادیاں، کے نام سے جانی جانے والی یہ تعلیمات، ہمارے عمل کرنے کے لئے ضروری ہیں۔ لفظ مبارکبادی کا مطلب خوشی یا برکت ہے۔

صحیفائی احوال

تصویر، یسوع مغربی کرہ ارض میں تعلیم دے رہا ہے، سامنے لگائیں اور ۳ نیفی ۱۱۲ اور ۱۳ میں سے بچوں کو یسوع مسیح کے مبارکبادیاں سکھانے کا احوال بتائیں۔ (صحیفائی احوال سکھانے کے واسطے مجوزہ طریقوں کے لئے دیکھئے ”پاک کلام میں سے سکھانا“ صفحہ ۷، vii)۔ اس بات پر زور دیں کہ نجات دہندہ ہمیں اپنی مانند اور اپنے باپ کی مانند بننا سکھا رہا تھا۔



جب آپ اپنا سبق تیار کریں تو درج ذیل سوالات اور صحیفائی حوالہ جات کا مطالعہ کریں۔ ایسے سوالات کا استعمال کریں جو آپ محسوس کرتے ہوں کہ بچوں کے، پاک کلام کو سمجھنے اور اصولوں کو اپنی زندگیوں میں اپنانے میں اُنکی بہترین مدد کریں گے۔ جماعت میں بچوں کے ساتھ حوالہ جات پڑھنے سے پاک کلام کی بصیرت حاصل کرنے میں اُنہیں مدد ملے گی۔

• یسوع مسیح نے نیقیوں کو کس کی سننے اور فرمانبرداری کرنے کا کہا؟ (۳ نیقی ۱۲:۱) یہ کیوں ضروری ہے کہ آج ہم اپنے کلیسیائی رہنماؤں کی سنیں اور فرمانبرداری کریں؟

• پچھتمہ لیکر ہم کون سی برکتیں پاتے ہیں؟ (۳ نیقی ۱۲:۲) ہمیں کیا کرنا چاہیے اگر ہم چاہتے ہیں کہ رُوح القدس ہمارے مدد کرے؟

• ”رُوح کے غریب“ ہونے کا کیا مطلب ہے؟ (۳ نیقی ۱۲:۳) ہمیں کاشاں کا مشتاق، مغرور یا شیخی باز نہیں۔ ہم آسمانی باپ کو کیسے ظاہر کر سکتے ہیں کہ ہم سیکھنے کے مشتاق ہیں؟ نشاندہی کریں کہ آیت ۳ میں الفاظ ”جو میرے پاس آتے ہیں“ کتاب مقدس میں نہیں ہیں لیکن مبارکبادیوں کو سمجھنے میں ہماری بہتر مدد کرتے ہیں۔ ”رُوح کے غریب“ ہونا ہی صرف کافی نہیں ہے جب تک ہم نجات دہندہ کے پاس نہیں آتے۔ اس کا اطلاق دوسری تمام مبارکبادیوں پر بھی ہوتا ہے۔

نجات دہندہ نے سکھایا کہ ہمیں توبہ کرنی چاہیے اور اُس کے پاس ”چھوٹے بچوں کی مانند“ آنا چاہیے (۳ نیقی ۹:۲۲)۔ آپ نے ہر بچے میں جو مثالی خوبیاں دیکھی ہیں اُن کی نشاندہی کریں۔ جماعت میں مؤدب رہنے، سیکھنے کی کوشش کرنے اور دوسروں کی سیکھنے میں مدد کرنے پر زور دیں۔

۳ نیقی ۱۲:۴ پڑھیں۔ ایسے وقت کا بتائیں جب آپ نے رُوح سے تسلی پائی ہو۔ بچوں کو ایسے تجربات بتانے کی دعوت دیں جب اُنہوں نے تسلی پائی ہو۔

• حلیم ہونے کا کیا مطلب ہے؟ (۳ نیقی ۱۲:۵) شریف اور مہربان ہونا اور ضبط نفس کا اظہار کرنا۔ ہمارے حلیم ہونے سے ہم خود اور دوسرے، کیسے برکت پاتے ہیں؟

• راستبازی کے بھوکے اور پیاسے ہونے کا کیا مطلب ہے؟ (ہمیں اچھا ہونے کا اتنا ہی طالب ہونا چاہیے جتنا ہم کھانے اور پینے کے طالب ہیں۔) اگر ہم راستبازی کے بھوکے اور پیاسے ہوں تو ہمارے ساتھ کیا وعدہ کیا گیا ہے؟ (۳ نیقی ۱۲:۶)۔

• رحم کرنے کا کیا مطلب ہے؟ (۳ نیقی ۱۲:۷)۔ معاف کرنے کے خواہاں ہونا، مہربان اور پیار کرنے والا ہونا۔) اگر ہم رحم دل ہوں تو ہمارے ساتھ کیا وعدہ کیا جاتا ہے؟ آپ ایک ایسا تجربہ بتا سکتے ہیں جب آپ نے کسی کو معاف کرنے کا فیصلہ کیا ہو اور یہ کہ ایسا کرنے کے بعد آپ نے کیا محسوس کیا؟

• دل کے پاک ہونے کا کیا مطلب ہے؟ (۳ نیقی ۱۲:۸)۔ مخلص اور حقیقی ہونا، صاف ذہن اور صاف دل رکھنا، اچھی چیزوں سے لطف اندوز ہونا اور بُرائی یا بدکاری سے اپنے خیالات اور اعمال میں دُور رہنا۔ بُری کی نسبت اچھی سرگرمیوں کا انتخاب کرنے کی کونسی چند مثالیں ہیں؟ انجیل کی تعلیمات کی فرمانبرداری سے، ہمارے دل پاک ہونے میں کس طرح ہماری مدد ہوتی ہے؟

• صلح جو ہونے کا کیا مطلب ہے؟ (۳ نیقی ۱۲:۹)۔ کونسی چند کیفیتیں ہیں جو آپ کے صلح جو ہونے سے بدل سکتی ہیں۔ جب آپ صلح جو ہوتے ہیں تو آپ کو کیسا محسوس ہوتا ہے؟

• اُنکے لئے اپنی گواہی کی بدولت ستائے (ستانا، مذاق اُڑانا، تکلیف پہنچانا) جاتے ہیں اُن سے نجات دہندہ نے کیا وعدہ کیا ہے؟ (۳ نیقی ۱۰:۱۲-۱۲)۔ کیا آپ کسی کو جانتے ہیں جس نے نجات دہندہ کی خاطر ظلم سہے ہوں؟ آپ کسی ایسے وقت کا بتا سکتے ہیں جب آپ خود یا جسے آپ جانتے ہیں تنقید کیے جانے کے باوجود جو حق ہے اس کے لئے کھڑے ہوئے ہوں۔

- زمین کے نمک ہونے کا کیا مطلب ہے؟ (۳ نیفی ۱۲: ۱۳ بہتری کی سرگرمی ۴ دیکھیں۔) دوسروں کے لئے آپکے نیک نمونے کا کیسے نمک سے موازنہ کیا جاسکتا ہے؟
- اگر ایک جلتی ہوئی شمع کسی بالٹی یا ڈبے کے نیچے ہو تو وہ کتنی ایک روشنی دے سکے گی؟ (۳ نیفی ۱۲: ۱۴-۱۶) آپ کن طریقوں سے اپنی روشنی (یا مثال) چمکا سکتے ہیں؟ آپ کی زندگی میں کسی اور کا نمونہ کیسے روشنی کی مانند رہا ہے؟
- احکام کی فرمانبرداری آسمانی باپ اور یسوع مسیح کی مانند بننے میں کیسے ہماری مدد کرتی ہے؟ (۳ نیفی ۱۲: ۴۸)۔
- ہمارے لئے دوسروں کو معاف کر دینا کتنا ضروری ہے؟ (۳ نیفی ۱۳: ۱۴-۱۵)۔
- ہم ۳ نیفی ۱۳: ۱۶-۱۸ میں سے روزے کی بابت کیا سیکھ سکتے ہیں؟
- آپ کے خیال میں ”اپنے لئے زمین پر خزانہ جمع نہ کرو... بلکہ اپناے لئے آسمان پر خزانہ جمع کرو“ کا کیا مطلب ہے؟ (۳ نیفی ۱۳: ۱۹-۲۰) ہم اس زندگی سے آئندہ زندگی میں کونسے خزانے لے جاسکتے ہیں؟ کونسے ایسے خزانے ہیں جو آج ہمیں اہم لگتے ہیں لیکن ہم اپنے ساتھ نہیں لے جاسکتے؟
- یسوع مسیح نے ہمیں احکام کیوں دیے ہیں؟ (۳ نیفی ۱۲: ۲۰) آپ نے مبارکبادیوں اور دیگر سچائیوں سے کیا سیکھا ہے جو اس ہفتے آپ کی اور زیادہ نجات دہندہ کی مانند بننے میں مددگار ہوں گی؟

## بہتری کی سرگرمیاں

آپ درج ذیل میں سے ایک یا زائد سرگرمیاں سبق کے دوران کسی بھی وقت جائزے، خلاصے یا دعوت کے طور پر استعمال کر سکتے ہیں۔

- ۱- چاک بورڈ پر سرخیاں مبارک ہیں اور وعدہ لکھیں۔ ۳ نیفی ۱۲: ۳، ۳ نیفی ۱۲: ۱۲ اور اسی طرح آیت ۱۰ کاغذ کی علیحدہ علیحدہ پرچیوں پر لکھیں اور انہیں جماعت کے ارکان میں تقسیم کر دیں۔ بچوں کو اپنے کاغذ کی پرچیوں سے پڑھنے اور آپ کو بتانے کا کہیں کہ مبارکبادی میں کونسا وعدہ ہے۔ جوابات مناسب کالم میں لکھیں۔ (جب آپ ہر مبارکبادی کی بات کریں تو مسیح کی طرف رجوع لانے کی اہمیت پر زور دیں۔) جب آپ ختم کر لیں، تو چاک بورڈ پر درج ذیل فہرست ہونی چاہیے:

مبارک ہیں	وعدہ
جو روح کے غریب ہیں جو یسوع مسیح کی طرف رجوع لاتے ہیں	آسمان کی بادشاہی پائیں گے
جو غمگین ہیں	تسلی پائیں گے
حلیم	زمین کے وارث ہوں گے
جو راستبازی کے جھوکے اور پیاسے ہیں	روح القدس سے معمور ہوں گے
جو رحمدل ہیں	رحم پائیں گے
جو دل کے پاک ہیں	خدا کو دیکھیں گے
صلح جو	خدا کے بچے کہلائیں گے
جو نجات دہندہ کی خاطر ستائے جاتے ہیں	آسمان کی بادشاہی پائیں گے

۲- گفتگو کریں اور ایمان کا تیر ہواں رکن زبانی یاد کرنے میں بچوں کی مدد کریں۔

۳- بچوں سے پوچھیں کہ وہ ان مبارکبادیوں پر بہتر طور پر کیسے عمل کر سکتے ہیں۔ اُنکے جوابات چاک بورڈ پر لکھیں۔ مبارکبادیوں میں سے ایک کا انتخاب کرنے اور اس ہفتہ میں اُس پر کام کرنے کی ہر بچے کی حوصلہ افزائی کریں۔ آپ بچوں کو کاغذ پر یہ فقرہ ”اس ہفتے میں اور زیادہ \_\_\_\_\_ ہوں گا“ لکھ کر دے سکتے ہیں۔ اُنہیں خالی جگہ پُر کرنے اور کاغذ گھر لے جانے کا کہیں۔

۴- بچوں کو تھوڑا نمک دکھائیں۔ بتائیں کہ صدیوں سے نمک خوراک کو ذائقہ دینے اور اسے خراب ہونے سے بچانے کے لئے استعمال کیا گیا ہے۔ ویسے جیسے نمک خوراک کو محفوظ رکھتا ہے، آسانی باپ اور نجات دہندہ کے ساتھ ہمارے تعلقات محفوظ ہوتے ہیں۔ جب ہم اُنکی تعلیمات کی فرمانبرداری کرتے اور اپنے عہود پر قائم رہتے ہیں۔ جیسے نمک خوراک میں ذائقے کا اضافہ کرتا ہے، ہم راستبازی پر عمل کرنے سے دُنیا میں اچھائی کا اضافہ کر سکتے ہیں۔ بچوں سے درج ذیل سوالات پوچھیں:

• دُنیا کے کونسے چند ناپاک اثرات ہیں جو نجات دہندہ کے ساتھ ہمارے تعلقات پر اثر انداز ہو سکتے ہیں؟

• نمک اپنا مزہ (ذائقہ) کھو دیتا ہے جب اُس میں ناخالص اجزاء کی ملاوٹ کی جاتی ہے، ہمارے ساتھ کیا ہوتا ہے جب ہم اپنی زندگیوں میں ناخالص اجزاء (ناپاک خیالات، اثرات اور اعمال) کو داخل ہونے کی اجازت دیتے ہیں؟

۵- اگر آپ یہ سبق روزے کے اتوار کو نہیں سکھا رہے، تو کھانے کی کوئی چیز مثلاً کئی کے دانے، نمک کے بغیر تیار کریں۔ (والدین سے پوچھیں کیا اس سے کسی بچے کو الرجی تو نہیں ہے)، بچوں کو ذائقے کا فرق معلوم کرنے کا کہیں۔ بتائیں کہ نمک بعض کھانوں کے لئے کتنا اہم ہے۔ بچوں کو سمجھنے میں مدد کریں کہ زمین کا نمک تصور کیے جانے کے لئے لازمی ہے کہ ہم مسیح جیسی خوبیاں پیدا کریں اور دوسروں کی خدمت کریں۔

۶- درج ذیل حوالہ جات پڑھیں اور ہر مرتبہ جب بچے لفظ ”کرو“ سنیں تو اُنہیں اپنا ہاتھ کھڑا کرنے کا کہیں۔

”یہ میری انجیل ہے؟ اور تم جانتے ہو کہ تم میری کلیسیا میں کون سے کام کرو گے؛ کیونکہ تم نے مجھے جو کام کرتے دیکھا ہے تم بھی وہی کرو گے؛

”پس، اگر تم یہ کام کرو تو مبارک ہو، کیونکہ تم یوم آخر اقبال مند کیے جاؤ گے۔“ (۳ نفی ۲۱:۲۷-۲۲)

بیان کریں کہ اگر ہم وہ کام کریں جو نجات دہندہ نے ہمیں کرنے کا حکم دیا ہے تو وہ ہمیں برکت دے گا۔ یہ ایک ابدی قانون ہے کہ فرمانبرداری باعث برکت ہوتی ہے۔ خُداوند نے فرمایا ہے کہ جب ہم خُدا سے کوئی برکت پاتے ہیں تو یہ اُس قانون کی فرمانبرداری سے ہے جس پر برکت کا انحصار ہے۔ (دیکھئے تعلیم اور عہد ۱۳۰:۲۰-۲۱)

۷- کلیسیا کے بارہویں صدر، سپینسر ڈبلیو۔ تمبل کی تصویر دکھائیں اور بچوں کو اُسکے پسندیدہ نصب العین میں سے ایک بتائیں: ”کرگزر“ صدر تمبل جانتے تھے کہ یسوع کی تعلیمات کو نہ صرف جانا بلکہ درحقیقت اُنہیں کرگزرنا بھی ضروری ہے۔ صدر سپینسر ڈبلیو۔ تمبل اور گیت، ”میں ہوں طفل خُدا“ کی بابت یہ کہانی سنائیں۔

”۱۹۵۷ میں پرائمری جنرل بورڈ... نے نعوی ڈبلیو۔ رینڈل اور ملڈر ڈبلیو۔ پیٹی کو... [بچوں کو انجیل سکھانے کی ضرورت کے بارے گیت] لکھنے کو کہا۔ نعوی رینڈل بتاتی ہیں: ”اُس شام میں اپنے گھنٹوں پر جھکی اور التجا کرتے ہوئے کہ ہمارا آسمانی باپ مجھے صحیح الفاظ بتائے، اُونچی دُعا کی۔ تقریباً صبح ۲ بجے میری آنکھ کھلی اور میں نے گیت کی بابت سوچنا شروع کیا۔ میرے ذہن میں الفاظ آئے... میں فوراً اُٹھی اور الفاظ جیسے مجھے ملے تھے لکھنے شروع کیے۔ جلد ہی تین مصرعے اور ایک کورس تشکیل پا گیا۔ میں نے شکر گزاری کے ساتھ کام کا جائزہ لیا، الفاظ کے پیغام کو نوش جان کیا اور اپنے بستر کی طرف گئی جہاں میں اپنے آسمانی باپ کے سامنے ”تیرا شکر ہو“ کہنے کے لئے گھٹنے ہوئی۔“ ...

”ابتدا میں کورس کے الفاظ تھے، ”مجھے وہ سب سکھا جو میرے لئے جاننا ضروری ہے ایک دن اُس کے ساتھ رہنے کے لئے“ گیت کے شائع ہونے کے چند سال بعد، صدر سپینسر ڈبلیو۔ ٹمبل، تب بارہ رسولوں کی جماعت کے رکن تھے، نے، ایک کانفرنس میں شرکت کی... جہاں پرائمری کے بچوں نے یہ گیت گایا۔ نعوی ریٹڈل بتاتی ہیں: ”گھر واپس آتے ہوئے اُس نے پرائمری جنرل بورڈ کی رکن سے بات کی اور [گیت کے لئے اپنی پسندیدگی کا اظہار کیا، پھر کہنے لگے کہ کورس میں ایک لفظ تھا جس نے اُسے متفکر کیا ہے۔ اُنہوں نے خیال ظاہر کیا کہ کیا بہن ریٹڈل اس مصرعے میں جو کہتا ہے ”مجھے وہ سب سکھا جو میرے لئے جاننا ضروری ہے“ کو ”مجھے وہ سب سکھا جو میرے لئے کرنا ضروری ہے“ تبدیل کرنے کی بابت غور سکتی ہے، یقیناً میں نے یہ تجویز بخوشی قبول کر لی۔

”میں حیران ہوں کہ میں نے یہ الفاظ پہلے کیوں شامل نہ کیے جب گیت کے بول پہلے لکھے گئے تھے۔ لیکن جیسے جیسے وقت گزرتا گیا میں نے نہایت مخلصی کے ساتھ یہ احساس پایا کہ خداوند اسی طریقہ سے گیت کو ترقی دینا چاہتا تھا، کیونکہ یہ پوری کلیسیاء میں سکھانے کا ایک موقع بنا اور اُس کے ذہنوں پر نقش ہوا کہ صرف انجیل کا جاننا ہی ضروری نہیں ہے؟ یہ خداوند کی مرضی پر روزانہ عمل کرنا اور احکام کی پابندی ہے جو ہمیں ہماری ابدی منزل تک پہنچنے میں مدد کرتی ہے؟“ (in Karen Lynn)

Davidson, *Our Latter-Day Hymns* pp. 303–4).

ہر بچے کو ایک کارڈ پر ”گرگزرو“ لکھنے اور گھر لے جانے کا کہیں۔

نتیجہ

گواہی

گواہی دیں کہ مبارکبادیوں اور دوسرے احکام پر عمل کرنے سے ہم برکت پائیں گے اور مزید اپنے آسمانی باپ کی مانند بنیں گے۔ مجوزہ طور پر خاندان سے بائنا بچوں کی حوصلہ افزائی کریں کہ وہ سبق کا ایک خاص حصہ اپنے خاندانوں کے ساتھ بانٹیں، جیسے کہانی، سوالات یا سرگرمی کے طور پر، یا اپنے خاندانوں کے ساتھ مل کر ”مجوزہ گھریلو مطالعہ“ کریں۔

تجویز دیں کہ بچے اس سبق کے جائزے کے طور پر، گھر میں ۳ نشی ۱۲:۳۰-۳۹، ۲۴-۲۸ کا مطالعہ کریں۔

مجوزہ گھریلو مطالعہ

ایک بچے کو اختتامی دُعا کرنے کی دعوت دیں۔

# یسوع مسیح بیماروں کو شفا اور بچوں کو برکت دیتا ہے

مقصد

بچوں کو سکھانا کہ یسوع مسیح ہم میں سے ہر ایک کو پیار کرتا ہے اور اُس پر ایمان رکھنے سے اُنکے خوشی پانے میں اُن کی حوصلہ افزائی کرنا۔

تیاری

۱۔ دُعا گو ہو کر ۳ نیفی ۱۷ کا مطالعہ کریں۔ پھر سبق کا مطالعہ کریں اور فیصلہ کریں کہ آپ بچوں کو صحیفائی احوال کیسے سکھانا چاہتے ہیں۔ (دیکھئے ”اپنے اسباق تیار کرنا،“ صفحہ vi، اور ”پاک کلام میں سے سکھانا،“ صفحہ vii۔)

۲۔ مباحثہ کے سوالات اور بہتری کی اُن سرگرمیوں کا انتخاب کریں جو بچوں کو شامل کریں اور سبق کا مقصد حاصل کرنے میں اُنکی بہترین مدد کریں۔

۳۔ مطلوبہ اشیاء:

الف۔ ہر بچے کے لئے مورمن کی کتاب۔

ب۔ نمک۔

پ۔ تصاویر ۴-۳۶، یسوع نبیوں کو شفا دے رہا ہے (انجیلی تصاویر ۳۱۷؛ ۲۴۵۴۱)؛ ۴-۳۷، یسوع نبیوں کے ساتھ دُعا کر رہا ہے (۲۴۵۴۲)؛ اور ۴-۳۸، یسوع نبیوں کو برکت دے رہا ہے۔

مجوزہ سبقی تیاری

ایک بچے کو افتتاحی دُعا کرنے کی دعوت دیں۔

توجہ دلاؤ سرگرمی

ہر بچے کو نمک چکھنے کا کہیں اور اُن سے پوچھیں کہ وہ کسی کو جس نے اِس سے پہلے ذائقہ نہ چکھا ہو کیسے ذائقے کی وضاحت کریں گے۔ آپ کو اُنہیں یہ یاد دلانے کی ضرورت ہوگی کہ وہ ذائقے کو ”نمکین“ نہیں بتا سکتے کیونکہ شخص جس نے کبھی نمک نہ چکھا ہو نہیں جانے گا کہ اِس لفظ کا کیا مطلب ہے۔ بیان کریں کہ بعض اوقات دوسروں کو، اُن باتوں کو الفاظ میں بیان کر کے سمجھانا مشکل ہوتا ہے جنکا تجربہ صرف آپ کو ہوتا ہے۔ نبیوں پر یسوع مسیح کے ظاہر ہونے پر اُنہیں اتنی خوشی ملی کہ وہ کہنے لگے، ”کوئی زبان بیان نہیں کر سکتی، نہ ہی کوئی آدمی اُنہیں لکھ سکتا ہے، نہ ہی انسان کا دل اتنی عظیم اور شاندار باتوں کا سوچ سکتا ہے جو ہم نے دیکھی اور سنی ہیں“ (۳ نیفی ۱۷: ۱۷)۔ بچوں کو بتائیں کہ اگر وہ اُن واقعات کو جو اِس سبق میں سنیں گے تصور میں لائیں تو، وہ بعض سچائیوں کو محسوس کرنے اور سمجھنے کے قابل ہونگے جنہیں الفاظ بیان نہیں کر سکتے۔

صحیفائی احوال

مناسب اوقات پر تصاویر استعمال کر کے، بچوں کو ۳ نیفی ۱۷ میں سے یسوع مسیح کے بیماروں کو شفا اور بچوں کو برکت دینے کا احوال بتائیں۔ (صحیفائی احوال سکھانے کے واسطے مجوزہ طریقوں کے لئے دیکھئے ”پاک کلام میں سے سکھانا،“ صفحہ vii)۔ یہ بات زور دیکر بتائیں کہ لوگوں کے لئے نجات دہندہ کی محبت اتنی شدید تھی کہ الفاظ اِس کا اظہار نہیں کر سکتے۔

گفتگو اور قابل اطلاق سوالات

جب آپ اپنا سبق تیار کریں تو درج ذیل سوالات اور صحیفائی حوالہ جات کا مطالعہ کریں۔ ایسے سوالات استعمال کریں جو آپ محسوس کرتے ہوں کہ بچوں کے، پاک کلام کو سمجھنے اور اُصولوں کو اپنی زندگیوں میں اپنانے میں اُنکی بہترین مدد کریں گے۔ جماعت میں بچوں کے ساتھ حوالہ جات پڑھنے سے پاک کلام کی بصیرت حاصل کرنے میں اُنہیں مدد ملے گی۔

- یسوع مسیح نے کیا کہا کہ وہ باتیں جو اُس نے اُنہیں سکھائی ہیں اُنہیں سمجھنے میں مدد کے لئے لوگوں کو کیا کرنا چاہیے؟ (۳ نیفی ۱۷:۱-۳)۔  
غور کرنے کا کیا مطلب ہے؟ (کسی چیز کے بارے گہرائی میں سوچنا) یہ کیوں ضروری ہے کہ ہم اُس کی بابت غور اور دُعا کریں جو ہمارے کلیسیائی رہنما اور معلمین ہمیں سکھاتے ہیں؟
- نیفیوں پر ظاہر ہونے کے بعد نجات دہندہ نے کیا کہا کہ وہ کہاں جا رہا ہے؟ (۳ نیفی ۱۷:۱-۴) اس سے کیسے ظاہر ہوتا ہے کہ یسوع آسمانی باپ کے تمام بچوں سے محبت رکھتا ہے؟
- جب نجات دہندہ نے کہا وہ جا رہا ہے تو لوگوں نے کیا کیا؟ (۳ نیفی ۱۷:۵) یہ ظاہر کرنے کے لئے کہ وہ اُن سے محبت رکھتا ہے اُس نے کیا کیا؟ (۳ نیفی ۱۷:۶-۸)۔
- یسوع مسیح نے کیا وجہ بتائی کہ لوگ شفا پاسکے تھے؟ (۳ نیفی ۱۷:۸)۔ بعض اوقات معجزے نہیں ہوتے اس کی وجہ ہے؟ (عبر ۱۲:۱۲، ۱۸)۔
- جب یسوع مسیح نے اُن کے بیماروں کو شفا دی تو نیفیوں نے اپنی شکرگزاری کیسے ظاہر کی؟ (۳ نیفی ۱۷:۱۰) آپ کو آسمانی باپ اور یسوع مسیح کا کب شکریہ ادا کرنا چاہیے؟ آپ جو برکتیں پاتے ہیں اُن کے لئے کیسے شکرگزاری کا اظہار کر سکتے ہیں؟
- یسوع مسیح نے بیماروں کو شفا دینے کے بعد، لوگوں کو کیا کرنے کا حکم دیا؟ (۳ نیفی ۱۷:۱۱) جب بچے اُس کے پاس لائے گئے تو اُس نے کیا کیا؟ (۳ نیفی ۱۷:۱۳-۱۵)۔ اُس نے آسمانی باپ سے دُعا میں جو کلام کیا تھا وہ کیوں نہ لکھا گیا تھا؟ (۳ نیفی ۱۷:۱۶-۱۷)۔
- یسوع کیوں رویا تھا؟ (۳ نیفی ۱۷:۲۰-۲۱)۔ انجیل آپ کے لئے کیسے خوشی لائی ہے؟ اُس نے بچوں کے لئے اپنی محبت کیسے ظاہر کی؟ (۳ نیفی ۱۷:۲۱)۔ اگر یسوع مسیح نے آپ کو اپنے بازوؤں میں لیا ہوتا، آپ کو برکت دی ہوتی اور آپ کے لئے آسمانی باپ سے دُعا کی ہوتی تو آپ کیسا محسوس کرتے؟
- جب نجات دہندہ نے والدین کو اپنے چھوٹوں پر نظر ڈالنے کو کہا، تو والدین نے کیا دیکھا؟ (۳ نیفی ۱۷:۲۳-۲۴)۔ خدمت کرنے کا کیا مطلب ہے؟ (مدد یا خدمت کرنا) دوسروں کی خدمت کرنے کے لئے ہم کیا کر سکتے ہیں؟

## بہتری کی سرگرمیاں

آپ درج ذیل میں سے ایک یا زائد سرگرمیاں سبق کے دوران کسی بھی وقت، جائزے، خلاصے یا دعوت کے طور پر استعمال کر سکتے ہیں۔

۱۔ کلیسیاء کے تیر ہویں صدر، عزرائیلفٹ، مینسن کا درج ذیل بیان پڑھیں اور گفتگو کریں۔

”میں آپ سے وعدہ کرتا ہوں، عزیز بچو، کہ فرشتے آپ کی بھی خدمت کریں گے۔ آپ شاید اُنہیں دیکھ نہ سکیں، لیکن وہ آپ کی مدد کے لئے موجود ہوں گے اور آپ اُن کی موجودگی کو محسوس کریں گے....“

”عزیز بچو، ہمارے آسمانی باپ نے آپ کو اس زمانہ میں زمین پر بھیجا ہے کیونکہ آپ اُس کے سب سے زیادہ دلیر بچوں میں سے چند ہیں۔ وہ جانتا ہے کہ آج کی دُنیا میں بڑی بدی ہوگی اور جانتا ہے کہ آپ وفادار اور فرمانبردار رہیں گے۔“

(in Conference Report, Apr. 1989, p. 105; or *Ensign*, May 1989, p. 83).

۲۔ اکٹھے مل کر ۳ نیفی ۱۷:۲۰-۲۱ پڑھیں۔ بچوں کو ان آیات میں سے ایک لفظ یا الفاظ کے مجموعے کا انتخاب کرنے کا کہیں جو وہ سمجھتے ہیں کہ اہم ہیں، اور پھر اُنہیں اُن الفاظ کی بابت اپنے احساسات بتانے کا کہیں جو اُنہوں نے منتخب کیے ہیں۔

۳۔ بچوں کو اپنی زندگیوں کے اُن لمحات کی بابت سوچنے کا کہیں جب وہ سب سے زیادہ خوش ہوئے ہوں۔ اُنہیں اُن لمحات کی بابت درج ذیل سوالات پوچھیں:

• آپ کیا کر رہے تھے؟

• آپ کو کس چیز نے خوش کیا؟

• اگر ہم یسوع مسیح کی مانند جیتے ہیں تو ہم کیونکر بہت زیادہ خوش ہو سکتے ہیں؟

• آپ خاندان کے بعض افراد اور دوستوں کے ساتھ کیوں زیادہ خوش ہوتے ہیں؟

بیان کریں کہ ہم فطرتاً اُن لوگوں کے ساتھ ہونا چاہتے ہیں جو ہمیں پیار کرتے ہیں اور جنہیں ہم پیار کرتے ہیں۔ اگر ہم احکامات کی فرمانبرداری کریں تو ہم آسمانی باپ اور یسوع اور اپنے خاندانوں کے ساتھ ہمیشہ رہ سکتے ہیں۔ یہ بات ہمارے لئے سب سے زیادہ خوشی کا باعث ہوگی جس کا کہ ہم تجربہ کر سکتے ہیں۔

۴۔ چونکہ فراوانی کے مقام پر جو نیٹھی لوگ جمع تھے وہ مناسب طور پر تیار نہ تھے اس لئے نجات دہندہ اُنہیں وہ سب کچھ نہ بتا سکا جو آسمانی باپ اُنہیں بتانا چاہتا تھا۔ یسوع نے لوگوں کو کیا کرنے کو کہا؟ (بچوں کو ۳ نیٹھی ۱: ۳ میں سے خالی جگہ پُر کرنے کا کہیں۔) پس، تم اپنے گھروں کو جاؤ اور جو باتیں میں نے تم سے کہیں ہیں اُن پر غور کرو، اور میرے نام میں، باپ سے پوچھو، تاکہ تم سمجھ سکو۔ (۳ نیٹھی ۱: ۳۔)

کسی کانفرنس، عشاءِ ربانی کی عبادت یا پرائمری میں جو کچھ آپ نے سنا ہے اُسے سمجھنے کے لئے آپ کو کیا کرنا چاہیے؟

نتیجہ

گواہی دیں کہ یسوع مسیح اور آسمانی باپ تمام بچوں سے محبت کرتے ہیں اور کہ اگر ہم یسوع مسیح پر ایمان رکھیں اور احکام کی فرمانبرداری کریں تو ہم اُن کے ساتھ رہنے کی خوشی کو دوبارہ جان سکیں گے۔

مجوزہ طور پر خاندان سے بائٹا بچوں کی حوصلہ افزائی کریں کہ وہ سبق کا ایک خاص حصہ اپنے خاندانوں کے ساتھ بانٹیں، جیسے کہانی، سوالات یا سرگرمی کے طور پر، یا اپنے خاندانوں کے ساتھ مل کر ”مجوزہ گھریلو مطالعہ“ کریں۔

تجویز دیں کہ بچے اس سبق کے جائزے کے طور پر، گھر میں ۳ نیٹھی ۱: ۳ کا مطالعہ کریں۔

مجوزہ گھریلو مطالعہ

ایک بچے کو اختتامی دُعا کرنے کی دعوت دیں۔

مقصد

یسوع مسیح کو ہمیشہ یاد رکھنے میں بچوں کی حوصلہ افزائی کرنا تاکہ اُنہیں اُس کا رُوح حاصل رہے۔

تیاری

۱۔ دُعا گو ہو کر نیفٹی ۱:۱۸-۱۴ کا مطالعہ کریں۔ پھر سبق کا مطالعہ کریں اور فیصلہ کریں کہ آپ بچوں کو صحیفائی احوال کیسے سکھانا چاہتے ہیں۔ (دیکھئے ”اپنے اسباق تیار کرنا،“ صفحہ ۷۱، اور ”پاک کلام میں سے سکھانا،“ صفحہ ۷۱-۷۰)۔

۲۔ مباحثہ کے سوالات اور بہتری کی اُن سرگرمیوں کا انتخاب کریں جو بچوں کو شامل کریں اور سبق کا مقصد حاصل کرنے میں اُنکی بہترین مدد کریں۔

۳۔ کاغذ کی پرچیوں پر درج ذیل الفاظ لکھیں۔ (یا آپ اُنہیں چاک بورڈ پر لکھ سکتے ہیں)۔

تاریکی

تباہی

آواز

اُسکے زخموں کے نشان

فرشتے

۴۔ مطلوبہ اشیاء:

الف۔ ہر بچے کے لئے مورمن کی کتاب۔

ب۔ تصاویر ۴-۴۳، مسیح کا نبیوں پر ظاہر ہونا (انجیلی تصاویر ۳۱۵:۳۱۵-۳۱۵:۳۱۵)؛ ۴-۴۶، یسوع نبیوں کو شفا دے رہا ہے

(انجیلی تصاویر ۳۱۵:۳۱۵-۳۱۵:۳۱۵)؛ ۴-۴۷، یسوع نبیوں کے ساتھ مل کر دُعا کر رہا ہے (۲۲۵:۲۲۵)؛ اور ۴-۴۹،

جی اٹھا یسوع مسیح (انجیلی تصاویر ۲۳۹:۲۳۹-۲۳۹:۲۳۹)۔

مجوزہ سبقی تیاری

ایک بچے کو افتتاحی دُعا کرنے کی دعوت دیں۔

توجہ دلاؤ سرگرمی

بچوں سے پوچھیں کہ اُنہیں اپنی زندگیوں میں سے کونسے اہم واقعات یاد ہیں۔ اُن سے پوچھیں کہ اُنہیں یہ واقعات یاد رکھنے میں کونسی چیز مدد دیتی ہے۔

”تیاری“ کے حصہ میں دی گئی تصاویر اور جو الفاظ آپ نے تیار کیے ہیں ایک وقت میں ایک دکھائیں۔ بچوں سے پوچھیں کہ ہر تصویر یا لفظ، یا فقرہ اُنہیں یسوع کے آنے کی بابت کیا یاد دلاتا ہے۔ بتائیں کہ یہ سبق اُس کی بابت ہے جو یسوع نے ہماری، اُسے یاد رکھنے میں مدد کے لئے کیا ہے۔

صحیفائی احوال

۳ نیفٹی ۱:۱۸-۱۴ میں سے بچوں کو احوال سکھائیں۔ (صحیفائی احوال، سکھانے کے واسطے مجوزہ طریقوں کے لئے دیکھئے ”پاک کلام میں سے سکھانا،“ صفحہ ۷۱-۷۰)۔



جب آپ اپنا سبق تیار کریں تو درج ذیل سوالات اور صحیفائی حوالہ جات کا مطالعہ کریں۔ ایسے سوالات کا استعمال کریں جو آپ محسوس کرتے ہوں کہ بچوں کے، پاک کلام کو سمجھنے اور اصولوں کو اپنی زندگیوں میں اپنانے میں اُنکی بہترین مدد کریں گے۔ جماعت میں بچوں کے ساتھ حوالہ جات پڑھنے سے پاک کلام کی بصیرت حاصل کرنے میں اُنہیں مدد ملے گی۔

• یسوع مسیح نے اپنے شاگردوں کو کیا لانے کو کہا؟ (۳ نیفی ۱۸:۱)۔ یسوع مسیح نے روٹی کے ساتھ کیا کیا؟ (۳ نیفی ۱۸:۳-۴)۔ اُس نے مے کے ساتھ کیا کیا؟ (۳ نیفی ۱۸:۸-۹)۔

• اِس سے پہلے کہ ایک نوجوان لڑکا عشاءِ ربانی تیار کرے، یا برکت دے، یا کلیسیاء کے ارکان کو تقسیم کر سکے اُس کے پاس کیا ہونا چاہیے؟ (۳ نیفی ۱۸:۵)۔ ہماری وارڈ میں کون عشاءِ ربانی تیار کرتا، برکت دیتا اور تقسیم کرتا ہے؟

• عشاءِ ربانی کی روٹی ہمیں کیا یاد رکھنے میں مدد دیتی ہے؟ (۳ نیفی ۱۸:۷)۔ عشاءِ ربانی کا پانی ہمیں کیا یاد رکھنے میں مدد دیتا ہے؟ (۳ نیفی ۱۸:۱۱)۔

• جب ہم عشاءِ ربانی لیتے ہیں تو ہم کس کے ساتھ عہد کرتے ہیں؟ (۳ نیفی ۱۸:۷)۔

• اگر ہم اُسے ہمیشہ یاد رکھیں تو یسوع مسیح ہمارے ساتھ کیا وعدہ کرتا ہے؟ (۳ نیفی ۱۸:۷)۔ اُس کا رُوح اپنے ساتھ رکھنے کا کیا مطلب ہے؟ (ہم رُوح القدس سے رہنمائی اور مدد پاتے ہیں) ہم ہفتے کے دوران نجات دہندہ کو ہمیشہ یاد رکھنے کے لئے کیا کر سکتے ہیں تاکہ ہمیں اُس کا رُوح حاصل رہے؟

• کلیسیاء کے ارکان عشاءِ ربانی لیکر، آسمانی باپ کو کیا گواہی دے رہے ہوتے ہیں؟ (۳ نیفی ۱۸:۱۰)۔ اُسکے احکام کی پابندی کرنے کے خواہاں ہونے کا کیا مطلب ہے؟ کونسے چند احکام ہیں جو آسمانی باپ چاہتا ہے کہ ہم اپنی خوشی سے مانیں؟ آپ بچوں کو خاموشی سے ایک حکم کے انتخاب کا کہہ سکتے ہیں جو وہ اور بہتر طور پر ماننا چاہتے ہوں۔

• جب ہم عشاءِ ربانی لیتے ہیں تو ہم کن عہود کو یاد کرتے یا تجدید کرتے ہیں؟ (۳ نیفی ۱۸:۱۱)۔ عہود کی بابت کثرت سے غور کرنے سے جو ہم نے پختہ پر کیے ہوتے ہیں بہتر زندگی گزارنے میں ہمیں کیسے مدد ملتی ہے۔ (مضامہ ۱۸:۱۰)۔ بچوں کو آئندہ ہفتے میں عشاءِ ربانی کی دُعا غور سے سننے اور اپنے پختہ کے عہود پر قائم رہنے کے طریقوں کی بابت غور کرنے کی دعوت دیں۔

• لائق طور پر عشاءِ ربانی لیکر ہم کیسے برکت پاتے ہیں؟ (۳ نیفی ۱۸:۱۲-۱۳)۔

آپ درج ذیل میں سے ایک یا زائد سرگرمیاں سبق کے دوران کسی بھی وقت جائزے، خلاصے یا دعوت کے طور پر استعمال کر سکتے ہیں۔

بہتری کی سرگرمیاں

۱۔ مروئی ۴:۱۳ اور ۲:۵ میں سے بچوں کو عشاءِ ربانی کی دُعا پڑھنے کا کہیں۔ بچوں کو طریقے تجویز کرنے کا کہیں جن سے وہ عشاءِ ربانی لینے کی تیاری کر سکتے ہیں۔ اگر بچوں کو مدد کی ضرورت ہو تو آپ درج ذیل تجاویز استعمال کر سکتے ہیں۔

عشاءِ ربانی کے گیت کی آیت گائیں۔

عشاءِ ربانی کی دُعا کے الفاظ سنیں۔

نجات دہندہ کے پیار، تکالیف، موت، قیامت اور تعلیمات کی بابت غور کریں۔

آسمانی باپ کے ساتھ اپنے عہود کے بارے غور کریں۔

۲۔ ایک موزوں تجربہ بتائیں جب آپ نے رُوحِ محسوس کیا ہو۔ اگر بچوں میں سے کسی کو رُوح کے ساتھ کوئی تجربہ ہو ہے جو وہ بتانا چاہتے ہیں تو انہیں ایسا کرنے کی دعوت دیں۔ بچوں کی سمجھنے میں مدد کریں کہ یسوع مسیح چاہتا ہے کہ وہ ہمیشہ اُس کے رُوح کی تلاش کریں اور اسے اپنی زندگیوں میں محسوس کریں۔ کلیسیاء کے تیرہویں صدر، عزرائیلف بینسن کا درج ذیل بیان زیر بحث لائیں۔ ”اکثر اوقات ہم خُداوند کا کلام ایک احساس سے سنتے ہیں۔ اگر ہم فروتن اور احساس ہیں، اکثر و بیشتر ہمارے احساسات کو خُداوند اُبھارے گا۔ اسی لئے رُوحانی اُبھار بعض اوقات ہمیں بہت زیادہ خوشی مہیا کرتے ہیں اتنی کہ آنسو نکل آتے ہیں۔“

(The Teachings of Ezra Taft Benson, p. 77).

۳۔ ایک معروف گیت یا پرائمری گیت گنگنانے کا انتخاب کریں جس دوران بچے کچھ ڈرائنگ کریں جو انہیں عشائے ربانی کے دوران نجات دہندہ کو یاد رکھنے میں مدد دے۔ چند انتخابات یسوع مسیح گنگسنی کے باغ میں، یسوع مسیح نبیوں کے ساتھ، اپنی زندگی میں ایک برکت جس کے لئے بچے شکر گزار ہیں، وغیرہ وغیرہ ہو سکتے ہیں۔ عشائے ربانی کی عبادت کے دوران نجات دہندہ کی بابت غور کرنے کی اُن کی حوصلہ افزائی کریں۔

نتیجہ

گواہی

تصویر، جی اٹھا یسوع مسیح، دکھائیں۔ اپنی گواہی دیں کہ جب ہم یسوع کو یاد رکھتے اور احکام کی پابندی کرتے ہیں تو ہمیں رُوحِ القدس حاصل ہوتا ہے۔

مجوزہ طور پر خاندان سے بائٹا بچوں کی حوصلہ افزائی کریں کہ وہ سبق کا ایک خاص حصہ اپنے خاندانوں کے ساتھ بانٹیں، جیسے کہانی، سوالات یا سرگرمی کے طور پر، یا اپنے خاندانوں کے ساتھ مل کر ”مجوزہ گھریلو مطالعہ“ کریں۔

تجویز دیں کہ بچے اس سبق کے جائزے کے طور پر، گھر میں ۳ شیئی ۱:۱۸-۱۴ کا مطالعہ کریں۔

مجوزہ گھریلو مطالعہ

ایک بچے کو اختتامی دُعا کرنے کی دعوت دیں۔

## یسوع مسیح، نیفیوں کو دُعا کرنا سکھاتا ہے

مقصد

دُعا کرنے کی بچوں کی حوصلہ افزائی کرنا تاکہ وہ آزمائش میں نہ پڑیں۔

تیاری

۱۔ دُعا گو ہو کر ۳ نیفی ۱۸:۱۵-۲۵؛ ۱۹:۲۰؛ ۲۰:۱۰ کا مطالعہ کریں۔ پھر سبق کا مطالعہ کریں اور فیصلہ کریں کہ آپ بچوں کو صحیفائی احوال کیسے سکھانا چاہتے ہیں۔ (دیکھئے ”اپنے اسباق تیار کرنا،“ صفحہ vi، اور ”پاک کلام میں سے سکھانا،“ صفحہ vii)۔

۲۔ اضافی مطالعہ: ایلما ۱۳:۲۸-۲۹؛ متی ۲۶:۲۱ اور تعلیم اور عہد ۳۱:۱۲؛ ۳۹:۶۱۔

۳۔ مباحثہ کے سوالات اور بہتری کی اُن سرگرمیوں کا انتخاب کریں جو بچوں کو شامل کریں اور سبق کا مقصد حاصل کرنے میں اُنکی بہترین مدد کریں۔

۴۔ مطلوبہ اشیاء:

الف۔ ہر بچے کے لئے مورمن کی کتاب۔

ب۔ تصاویر ۴-۲-۴، یسوع نیفیوں کے ساتھ مل کر دُعا کر رہا ہے (۶۲۵۳۲) اور ۴-۵۰، خاندانی دُعا (۶۲۲۷۵)۔

مجوزہ سبقی تیاری

ایک بچے کو افتتاحی دُعا کرنے کی دعوت دیں۔

توجہ دلاؤ سرگرمی

ایڈیٹر ریکس ڈی۔ پیگمر کی خاندانی دُعا کے بارے درج ذیل کہانی بتائیں:

”کئی سال پہلے میں اپنے خاندان کے ساتھ [چھٹیوں پر] کار چلا رہا تھا۔ ہماری چار بیٹیاں بڑی پُر جوش تھیں جب ہم [ایک] مشہور پارک کے موڑ پر پہنچے تو اچانک قہقہے اور خوش گپیاں بند ہو گئیں، جب ہماری کرایہ کی ویگن عجیب آوازیں نکالتی ہوئی خارجی چڑھائی پر بند ہو گئی۔ تیز ٹریفک کے وقت کئی کاریں ہمارے پاس سے تیزی سے گزر گئیں۔ میں نے کار کو دوبارہ سٹارٹ کرنے کی کوشش کی۔ بالآخر، یہ محسوس کرتے ہوئے کہ ہم اس سے زیادہ اور کچھ نہیں کر سکتے ہم خراب کار سے اترے اور اکٹھے مل کر دُعا کرنے سٹرک کے کنارے چلے گئے۔

”جب ہم نے اپنی دُعا ختم کی تو ہم نے ایک خوبصورت، مسکراتے ہوئے آدمی اور اُسکے بیٹے کو اپنی... کار کو دھکا لگاتے ہوئے ٹریفک کی قطاروں سے نکلنے اور ہمارے پہلو میں سٹرک کے کنارے آتے دیکھا۔ باقی کی صبح اور دوپہر ان آدمیوں نے کئی مہربان اور مددگار طریقوں سے ہمارا خیال رکھا۔ وہ ہمیں اور ہمارے سامان کو... پاک میں لے گئے... انہوں نے خراب کار کی مرمت کے لئے ایک ورکشاپ ڈھونڈنے میں میری مدد کی؛ وہ مجھے کرایے کی گاڑیوں والی ایک ایجنسی میں ایک متبادل گاڑی لینے کے لئے لے گئے... انہوں نے میرے خاندان کے لئے اشیاء خریدیں اور اُن کے ساتھ میرا انتظار کیا جب تک میں کئی گھنٹوں کے بعد واپس نہ آیا۔

”ہم نے محسوس کیا کہ یہ آدمی حقیقتاً ہماری دُعاؤں کا جواب تھے اور ہم نے اُنہیں ایسا بتایا بھی، جب ہم نے خُدا حافظ کہا اور اُنکا شکر یہ ادا کیا۔ باپ نے جواب دیا؛ ہر صبح میں نیک خُداوند سے کہتا ہوں کہ اگر آج کسی کی مدد کی ضرورت ہے تو براہ کرم میری اُن تک رہنمائی کر۔“ (in Conference Report, Oct. 1991, pp. 54-55; or Ensign, Nov. 1991, pp. 39).

بچوں کو تجربات بتانے کی دعوت دیں جو اُنہیں شخصی اور خاندانی دُعا سے حاصل ہوئے ہیں۔

مناسب اوقات پر تصاویر استعمال کر کے ۳ نیفی ۱۸:۱۵-۱۹:۲۵:۲۰:۱ میں سے یسوع مسیح کا نیفی ہجوم کو سکھانے کا احوال بچوں کو بتائیں۔ (صحیفائی احوال سکھانے کے واسطے مجوزہ طریقوں کے لئے دیکھئے ”پاک کلام میں سے سکھانا“ (صفحہ vii)۔)

جب آپ اپنا سبق تیار کریں تو درج ذیل سوالات اور صحیفائی حوالہ جات کا مطالعہ کریں۔ ایسے سوالات استعمال کریں جو آپ محسوس کرتے ہوں کہ بچوں کے، پاک کلام کو سمجھنے اور اصولوں کو اپنی زندگیوں میں اپنانے میں مدد کریں گے۔ جماعت میں بچوں کے ساتھ حوالہ جات پڑھنے سے پاک کلام کی بصیرت حاصل کرنے میں انہیں مدد ملے گی۔

گفتگو اور قابل اطلاق سوالات

• یسوع کیوں چاہتا ہے کہ ہم ہمیشہ دُعا کیا کریں؟ (۳ نیفی ۱۸:۱۵، ۱۸۔)

• ہم کس سے دُعا کرتے ہیں؟ ہم کس کے نام میں دُعا کرتے ہیں؟ (۳ نیفی ۱۸:۱۹، ۱۹:۶-۸۔)

• جب ہم اُس کے لئے جو ہمارے لئے بہترین ہے ایمان میں دُعا کرتے ہیں تو پھر ہمیں کونسے وعدے حاصل ہوتے ہیں؟ (۳ نیفی ۱۸:۲۰)۔ بچوں کی سمجھنے میں مدد کریں کہ آسمانی باپ ہمیشہ جانتا ہے کہ ہمارے لئے کیا بہتر ہے، بعض اوقات یہ اُس سے مختلف ہوتا ہے جو ہم چاہتے ہیں۔

• خاندانی دُعا کیوں اہم ہے؟ (۳ نیفی ۱۸:۲۱)۔ باقاعدہ خاندانی دُعا کرنے میں آپ کیسے اپنے خاندان کی مدد کر سکتے ہیں؟

• کلیسیاء کے غیر ارکان سے متعلق ہمیں کیا کرنا چاہیے اس بابت یسوع مسیح نے کیا فرمایا ہے؟ (۳ نیفی ۱۸:۲۲-۲۳۔)

• ”اپنا نور بلند کر دتا کہ یہ دُنیا پر چمکے“ اس کا کیا مطلب ہے؟ (۳ نیفی ۱۸:۲۴) دُعا کی اہمیت سمجھنے میں ہم دوسروں کی کیسے مدد کر سکتے ہیں؟

• یسوع مسیح کے بارہ شاگردوں نے جمع ہونے والے نیفیوں کو کیا سکھایا؟ (۳ نیفی ۱۹:۶)۔ آپ کب گھٹنے ہوتے اور دُعا کرتے ہیں؟ گھٹنے ہونے سے کس طرح آسمانی باپ کے احترام کا اظہار ہوتا ہے؟ (اپنے گھروں اور کمرہ جماعتوں میں دُعا کرنے کے دوران اور کونسے طریقے ہیں جن سے ہم تعظیم کا اظہار کر سکتے ہیں؟

• شاگردوں نے اپنی دُعا میں کس چیز کی زیادہ خواہش کی؟ (۳ نیفی ۱۹:۹)۔ انہیں یہ نعمت کیسے دی گئی؟ (۳ نیفی ۱۹:۱۳-۱۴)۔

• جب اُس نے آسمانی باپ سے دُعا کی تو یسوع مسیح نے کیا کیا؟ (۳ نیفی ۱۹:۲۰، ۲۸)۔ آپ کے خیال میں شکر گزاری کرنا کیوں ہماری دُعاؤں کا اتنا اہم حصہ ہے؟ کونسی چند چیزیں ہیں جن کے لئے آپ شکر گزار ہیں؟

• ہم کیسے مسلسل دُعا کر سکتے ہیں؟ (۳ نیفی ۲۰:۱)۔ ہمیں اپنے دلوں میں ہمیشہ دُعا کیوں کرتے رہنا چاہیے؟ (۳ نیفی ۱۸:۱۵، ۱۸)۔ آزمائش سے بچنے میں دُعا کس طرح مددگار ہو سکتی ہے؟

آپ درج ذیل میں سے ایک یا زائد سرگرمیاں سبق کے دوران کسی بھی وقت، جائزے، خلاصے یا دعوت کے طور پر استعمال کر سکتے ہیں۔

بہتری کی سرگرمیاں

۱- کاغذ کی پرچیوں پر درج ذیل صحیفائی حوالہ جات لکھیں اور انہیں انفرادی طور پر یا چھوٹے گروپ کی شکل میں بچوں کو دیں۔ اُن چیزوں کا دیکھئے ہوتے جو یسوع مسیح نے برکتوں کی بابت سکھائیں جو دُعا کرنے سے ملتی ہیں، بچوں کو حوالہ جات پڑھنے کا کہیں۔ پھر انہوں نے جو سیکھا ہے اُس کی رپورٹ جماعت کو دینے کا کہیں۔

۳ نیفی ۱۸:۱۵، ۱۸ (ہم آزمائشوں سے بچنے کے قابل ہو گئے۔)

۳ نیفی ۱۸:۲۰ (ہماری نیک خواہشیں پوری ہوں گی۔)

۳ نیفی ۱۸:۲۴ (ہم دوسروں کے لئے نمونہ ہوں گے۔)

۳ نیفی ۱۹:۳۰ (آسمانی باپ اور یسوع مسیح ہم سے خوش ہوں گے۔)

۲۔ کلیسیائی رسائل اور کانفرنس کے پیغامات میں سے دُعا کے متعلق کہانیاں تلاش کر کے بچوں کو بتائیں۔

۳۔ کلیسیاء کے تیرہویں صدر، صدر عزرائیٹاٹ بنینسن کا درج ذیل بیان پڑھیں اور زیر گفتگو لائیں:

”خداوند سے اپنی دُعاؤں اور التجاؤں میں اضافی برکتیں مانگنے کا بہت رُحما ہے۔ لیکن بعض اوقات میں پہلے سے حاصل  
برکتوں کے واسطے اپنی دُعاؤں میں شکرگزاری کا اظہار کرنے کی ضرورت محسوس کرتا ہوں۔“ (God, Family,

Country, p. 199).

بچوں کو ایک منٹ میں جتنی زیادہ سے زیادہ اشیاء وہ بتا سکتے ہیں گنوانے کی دعوت دیں جن کے لئے وہ شکر گزار ہیں۔ اُن کے جوابات  
کا چاک بورڈ پر خلاصہ کریں۔

۴۔ ایلمیا ۱۳:۲۸ کا کچھ حصہ زبانی یاد کرنے میں بچوں کی مدد کریں اور زیر بحث لائیں: ”خود کو خداوند کے سامنے فروتن کرو اور اُس کے  
پاک نام کو پکارو، اور مسلسل دُعا کرتے اور جاگتے رہو، تاکہ تم اُس سے زیادہ نہ آزمانے جاؤ جو تم برداشت کر سکتے ہو، اور یوں پاک  
رُوح سے رہنمائی پاؤ۔“

۵۔ دُعا کے بنیادی حصوں پر گفتگو کریں:

الف۔ اپنے آسمانی باپ کو مخاطب کریں...

ب۔ اُس کی شکرگزاری کریں....

پ۔ اُس سے مانگیں....

ت۔ یسوع مسیح کے نام میں ختم کریں، آمین۔

چاک بورڈ پر لکھیں ”میں شکر گزار ہوں...“ بچوں کو یہ بتانے کی دعوت دیں کہ وہ آسمانی باپ کے کس چیز کے لئے شکر گزار  
ہیں اور اُن کی باتوں کا چاک بورڈ پر خلاصہ کریں۔ ایسا ہی ”میں تجھ سے مانگتا ہوں...“ کے لئے کریں۔

نتیجہ

گواہی

روزانہ کی دُعا کی اہمیت کی گواہی دیں اور کہ اگر ہم ویسے دُعا کریں جیسا یسوع نے سکھایا ہے تو ہم شیطان کے اثرات سے بچائے  
جائیں گے۔

مجوزہ طور پر خاندان سے بائٹنا بچوں کی حوصلہ افزائی کریں کہ وہ سبق کا ایک خاص حصہ اپنے خاندانوں کے ساتھ بانٹیں، جیسے کہانی،  
سوالات یا سرگرمی کے طور پر، یا اپنے خاندانوں کے ساتھ مل کر ”مجوزہ گھریلو مطالعہ“ کریں۔

تجویز دیں کہ بچے اس سبق کے جائزے کے طور پر، گھر میں ۳ نیٹھی ۱۸:۱۸-۲۵ اور ایلمیا ۱۳:۲۸-۲۹ کا مطالعہ کریں۔

مجوزہ گھریلو مطالعہ

ایک بچے کو اختتامی دُعا کرنے کی دعوت دیں۔

مقصد

بچوں کی اُس امن اور خوشی کے خواہاں ہونے کی حوصلہ افزائی کرنا جو یسوع مسیح کی انجیل پر عمل کرنے سے ملتا ہے۔

تیاری

- ۱۔ دُعا گو ہو کر ۳ نبی ۱:۲۸-۱۶، ۲۳-۲۴ اور ۴ نبی کا مطالعہ کریں۔ پھر سبق کا مطالعہ کریں اور فیصلہ کریں کہ آپ بچوں کو صحیفائی احوال کیسے سکھانا چاہتے ہیں۔ (دیکھئے ”اپنے اسباق تیار کرنا“، صفحہ vi، اور ”پاک کلام میں سے سکھانا“، صفحہ vii)۔
- ۲۔ مباحثہ کے سوالات اور بہتری کی اُن سرگرمیوں کا انتخاب کریں جو بچوں کو شامل کریں اور سبق کا مقصد حاصل کرنے میں اُنکی بہترین مدد کریں۔
- ۳۔ مطلوبہ اشیاء: الف۔ ہر بچے کے لئے مور من کی کتاب۔

مجوزہ سبق تیاری

ایک بچے کو افتتاحی دُعا کرنے کی دعوت دیں۔

توجہ دلاؤ سرگرمی

- بچوں کو تصور کرنے کا کہیں کہ اگر نجات دہندہ ایک ہفتہ کے لئے اُن کے خاندان کے ساتھ رہے تو اُنہیں کیسا لگے گا۔ اُن سے پوچھیں کہ وہ کیا خیال کرتے ہیں کہ اُس ہفتے اُن کا گھر کیسا ہو گا۔ ایک بچے کو ۴ نبی ۱:۱۵-۱۶ پڑھنے کا کہیں۔ بتائیں کہ یہ آیات بیان کرتی ہیں کہ یسوع مسیح کے ظاہر ہونے کے بعد امریکہ میں لوگوں نے ایک دوسرے کے ساتھ کیسا سلوک کیا؟ بچوں کی گفتگو کرنے میں مدد کریں کہ ان حالات کے تحت رہنا کیسا ہو گا۔
- اگر ہر کوئی احکام پر عمل کرے تو ہماری زندگیاں کیسے مختلف ہوں گی؟ (ہمیں تالوں، چابیوں، پولیس افسران اور اسی طرح کی دیگر چیزوں کی ضرورت نہ ہو گی۔) بچوں کی سمجھنے میں مدد کریں کہ خوشی کی ایک اہم ترین چابی یہ ہے کہ ہم ایک دوسرے کے ساتھ کیسا سلوک کرتے ہیں۔ یسوع مسیح کی تعلیمات پر عمل کرنے سے، ہم اپنے خاندانوں اور دوستوں کے ساتھ مہربان اور مخلص سلوک کریں گے اور ہم زیادہ خوشی اور امن پائیں گے۔

صحیفائی احوال

بچوں کو ۳ نبی ۱:۲۸-۱۶، ۲۳-۲۴ اور ۴ نبی میں سے نبی شاکر دوں اور نبیوں نے احکام کی پابندی میں جو خوشی اور امن پایا، کا احوال بتائیں۔ (صحیفائی احوال سکھانے کے واسطے مجوزہ طریقوں کے لئے دیکھئے ”پاک کلام میں سے سکھانا“، صفحہ vii)۔

گفتگو اور قابل اطلاق سوالات

- جب آپ اپنا سبق تیار کریں تو درج ذیل سوالات اور صحیفائی حوالہ جات کا مطالعہ کریں۔ ایسے سوالات استعمال کریں جو آپ محسوس کرتے ہوں کہ بچوں کے، پاک کلام کو سمجھنے اور اُصولوں کو اپنی زندگیوں میں اپنانے میں مدد کریں گے۔ جماعت میں بچوں کے ساتھ حوالہ جات پڑھنے سے پاک کلام کی بصیرت حاصل کرنے میں اُنہیں مدد ملے گی۔
- یسوع مسیح کے شاگردوں نے اُس سے کیا خواہش کی؟ (۳ نبی ۲:۲۸، ۴-۷) تین شاگردوں کو زمین پر جب تک یہ قائم ہے رہنے کی اجازت کیوں دی گئی؟ (۳ نبی ۲:۲۸، ۶-۹) اُن کے جسموں میں کیا تبدیلیاں کی گئیں جس نے اُن کے لئے یہ ممکن بنایا؟ (۳ نبی ۲:۲۸-۳۸، ۳۹)۔
  - ان کے، لوگوں کو تعلیم دیتے وقت ان تین شاگردوں کو کیسے محفوظ رکھا گیا؟ (۳ نبی ۱۸:۲۸-۲۲)۔ مور من نے ان شاگردوں کی بابت کیا تحریر کیا ہے؟ (۳ نبی ۲:۲۸-۲۶)۔ نشاندہی کریں کہ مور من یسوع مسیح کے تقریباً ۳۵ سال بعد آیا۔

- نجات دہندہ کے اُن کے پاس سے جانے کے بعد شاگردوں نے کیا کیا؟ (۳ نیفی ۱۸:۲۸) شاگردوں کا کلام سن کر لوگوں نے کیا کیا؟ (۴ نیفی ۱:۱-۲) لوگوں میں سے کتنے تبدیل ہوئے؟ بتائیں کہ لوگ زیادہ دیر ٹیٹیوں اور لامنوں میں منقسم نہ رہے۔ بلکہ متحد ہو گئے۔
- تکرار اور جھگڑے کا کیا مطلب ہے؟ (۴ نیفی ۱:۲) لڑنا یا بحث کرنا آپ جھگڑانہ کرنے سے آپ اور آپ کے خاندان نے کیسے برکت پائی ہے؟ آپ کیسے صلح جو بن سکتے اور تکرار سے بچنے میں اپنے خاندان کی مدد کر سکتے ہیں؟
- لوگوں کی آپس میں سب چیزیں مشترک تھیں، کا کیا مطلب ہے؟ (۴ نیفی ۱:۳) آپ اس طرح رہنے کی بابت کیا پسند کرتے ہیں؟ آپ کے خیال میں یہ کیوں مشکل ہو گا؟
- یسوع مسیح کے شاگردوں نے کونسے معجزے کیے؟ (۴ نیفی ۱:۵)
- لوگوں نے کیسے برکت پائی؟ (دیکھئے بہتری کی سرگرمی ۱)
- ملک میں کیوں کوئی جھگڑانہ تھا؟ (۴ نیفی ۱:۱۵) خُدا کا پیار، اپنے دلوں میں ہونے کا کیا مطلب ہے؟ آپ نے اپنی زندگی میں کب خُدا کا پیار محسوس کیا ہے؟ ہم یہ پیار دوسروں کے ساتھ کیسے بانٹ سکتے ہیں؟
- اس خوش معاشرے میں کیا چیز تبدیلی کا سبب بنی؟ (۴ نیفی ۱:۲۳-۲۹) لوگوں نے شاگردوں کے ساتھ کیسا سلوک کیا؟ (۴ نیفی ۱:۳۰-۳۴) غرور کیا ہے؟ ہم اپنی زندگیوں میں غرور پر کیسے غالب آسکتے ہیں؟
- ”جان بوجھ کر مسیح کی انجیل کے خلاف بغاوت کرنا“ کے کیا معنی ہیں؟ (۴ نیفی ۱:۳۸)
- مسیح کے ظاہر ہونے کے تین سو سال بعد لوگوں کی کیا حالت تھی؟ (۴ نیفی ۱:۴۵-۴۶)

آپ درج ذیل میں سے ایک یا زائد سرگرمیاں سبق کے دوران کسی بھی وقت جائزے، خلاصے یا دعوت کے طور پر استعمال کر سکتے ہیں۔

بہتری کی سرگرمیاں

۱- ۴ نیفی ۱:۲-۳، ۵، ۱۵-۱۷ میں سے درج ذیل فقروں کی لفظی پٹیاں تیار کریں:

”ہر آدمی نے دوسرے سے انصاف کا سلوک کیا۔“

”وہ اپنے درمیان چیزیں مشترک رکھتے تھے۔“

”انہوں نے ہر طرح کے معجزے کیے۔“

”ملک میں کوئی جھگڑانہ تھا۔“

”لوگوں کے دلوں میں... خُدا کا پیار بسا تھا۔“

”کوئی حسد نہ تھا۔“

”کوئی... شورش [فساد] نہ تھا۔“

”کوئی جھوٹ... نہ تھا۔“

”کوئی ڈاکو... نہ تھے۔“

”کوئی قاتل... [نہ] تھے۔“

”وہ سب ایک تھے، مسیح کے بچوں کی حیثیت میں۔“

لفظی پٹیاں ایک ڈبے میں ڈالیں اور ہر بچے کو اس میں سے ایک نکالنے اور اسے دکھانے کا کہیں۔ ۴ نیفی سے یہ فقرے بتاتے ہیں کہ لوگ کیوں امن اور خوشی سے رہ رہے تھے۔

۲۔ کلیسیاء کے تیر ہوں صدر، صدر عزرائیٹ بینسن کا درج ذیل بیان پڑھیں اور گفتگو کریں:

”خداوند ہمیں تعلیم اور عہد میں خبردار کرتا ہے، تکبر سے خبردار رہو، ایسا نہ ہو کہ تم قدیم کے نبیوں کی مانند بن جاؤ۔“

(تعلیم اور عہد ۳۸:۳۹) “(in Conference Report, Apr. 1989, p. 3; or *Ensign*, May 1989, p. 4).

۴. صدر بینسن نے ہمیں سکھایا کہ ہم اپنی زندگیوں میں تکبر پر غالب آسکتے اور درج ذیل کرنے سے فروتن، حلیم اور

اطاعت گزار بن سکتے ہیں۔

آسمانی باپ کو پیار کرنے اور اُسے اپنی زندگیوں میں اولیت دینے سے۔

اس کی بابت فکر مند ہوئے بغیر کے لوگ ہمارے بارے کیا سوچتے ہیں بلکہ آسمانی باپ ہمارے بارے کیا سوچتا ہے۔

عیب جوئی اور تنقید نہ کرنے سے۔

حسد نہ کرنے اور اپنے وسائل تک محدود رہنے سے۔

اپنے خاندانوں میں تکرار اور جھگڑے نہ کرنے سے۔

دوسروں کی، ان کے اپنے بارے اچھا محسوس کرنے میں مدد کرنے سے۔

اپنے رہنماؤں کی نصیحت قبول کرنے سے۔

اُن کو معاف کرنے سے جنہوں نے ہمیں ناراض کیا ہے۔

خود عرض نہ ہونے سے۔

دوسروں کی خدمت کرنے سے۔

یہ بیانات لفظی پٹیوں کے طور پر بھی تیار کیے جاسکتے ہیں اور ایک لفافے میں رکھے جاسکتے ہیں۔ بچے ایک لفظی پٹی نکال سکتے اور گفتگو

کر سکتے ہیں کہ یہ اصول اپنے خاندانوں میں تکبر پر غالب آنے میں کیسے ہماری مدد کر سکتے ہیں۔

۳۔ ۴ نیفی ۱: ۱۵-۱۶ پڑھیں، گفتگو کریں اور کچھ حصہ یا پوری آیت زبانی یاد کرنے میں بچوں کی مدد کریں۔

۴۔ بچوں کو حقیقی زندگی کے اُن حالات کی اداکاری کرنے کا کہیں جن میں جھگڑے ہوتے ہیں۔ اگر وہ نیفی معاشرے میں ”جھگڑے“

کے بغیر رہ رہے ہوتے تو حالت کیسی ہوتی۔ اس بابت بچوں کو اداکاری کرنے کا کہیں۔ (تجویز: دو بچے۔ دونوں قطار میں آگے آنا

چاہتے ہیں، دو بہنیں دونوں ایک ہی کھلونے سے کھیلنا چاہتی ہیں وغیرہ وغیرہ۔)

۵۔ ایڈر مارون ہے۔ آسٹن کا درج ذیل بیان پڑھیں اور گفتگو کریں:

”آپ کیسے بتا سکتے ہیں کہ وہ مسیح میں تبدیل ہوا / ہوئی ہے؟... سب سے بہتر اور واضح ترین اشارہ کہ ہم رُوحانی طور پر ترقی کر

رہے اور مسیح کی طرف رجوع لارہے ہیں یہ ہے کہ ہم دوسروں کے ساتھ کیسا سلوک کرتے ہیں۔“ (in Conference

Report, Apr. 1992, p. 25; or *Ensign*, May 1992, p. 20).

۶۔ ایمان کا تیر ہوا اُن رکن زبانی یاد کرنے میں بچوں کی مدد کریں۔ گفتگو کریں کہ یسوع مسیح کے نبیوں پر ظاہر ہونے کے بعد کیسے اُن پر

اس کا اطلاق ہوتا ہے اور آج ہم کیسے اس پر عمل کر سکتے ہیں۔

۷۔ بیان کریں کہ خداوند نے ہمیں اُس سے سیکھے، اُسکے کلام کو سننے اور اُس کے رُوح کی فروتنی میں چلنے کی تعلیم دی ہے اور یوں ہم اُس

میں اطمینان پائیں گے۔ (دیکھئے تعلیم اور عہد ۱۹: ۲۳)۔



گواہی دیں کہ اگر ہم یسوع کی سکھائی ہوئی تعلیم کے مطابق حلیمی سے زندگی گزارتے ہیں تو ہمیں امن اور خوشی کا تجربہ حاصل ہو سکتا ہے۔

بچوں کی حوصلہ افزائی کریں کہ وہ سبق کا ایک خاص حصہ اپنے خاندانوں کے ساتھ بانٹیں، جیسے کہانی، سوالات یا سرگرمی کے طور پر، یا اپنے خاندانوں کے ساتھ مل کر ”مجوزہ گھریلو مطالعہ“ کریں۔

تجویز دیں کہ بچے اس سبق کے جائزے کے طور پر، گھر میں ۴ نیٹھی ۱:۱-۸۱ کا مطالعہ کریں۔

مجوزہ گھریلو مطالعہ

ایک بچے کو اختتامی دعا کرنے کی دعوت دیں۔

مقصد اپنے ارد گرد بڑے اثرات کے باوجود یسوع مسیح کی تعلیمات سے وفادار رہنے کی بچوں کی خواہش کو مضبوط کرنا۔

تیاری

۱۔ دُعا گو ہو کر مورمن ۱-۶ کا مطالعہ کریں۔ پھر سبق کا مطالعہ کریں اور فیصلہ کریں کہ آپ بچوں کو صحیفائی احوال کیسے سکھانا چاہتے ہیں۔ (دیکھئے ”اپنے اسباق تیار کرنا“، صفحہ vi، اور ”پاک کلام میں سے سکھانا“، صفحہ vii)۔

۲۔ مباحثہ کے سوالات اور بہتری کی اُن سرگرمیوں کا انتخاب کریں جو بچوں کو شامل کریں اور سبق کا مقصد حاصل کرنے میں اُنکی بہترین مدد کریں۔

۳۔ مطلوبہ اشیاء:

الف۔ ہر بچے کے لئے مورمن کی کتاب۔

ب۔ چھ تحریر شدہ، مورمن کی تعریفیں جیسی کہ توجہ دلاؤ سرگرمی میں بیان کی گئی ہیں۔

پ۔ تصاویر ۴-۱، مورمن اوراق کا خلاصہ کر رہا ہے (انجیلی تصاویر ۳۰۶:۳۰۵، ۲۲۵۲۰)، اور ۴-۵۱، مورمن ایک قوم کو الوداع کہتا ہے۔ جو کبھی ایک عظیم قوم تھی (انجیلی تصاویر ۳۱۹:۳۱۸، ۲۲۰۴۳)۔

مجوزہ سبق تیاری

ایک بچے کو افتتاحی دُعا کرنے کی دعوت دیں۔

چاک بورڈ، پر مورمن، لکھیں۔

توجہ دلاؤ سرگرمی

• یہ لفظ سن کر آپ کس کی بابت خیال کرتے ہیں۔

اُن کے گفتگو کرنے کے بعد کہ وہ کیا خیال کرتے ہیں، بتائیں کہ آج وہ مورمن کے بارے سیکھیں گے۔ چھ بچوں کو، مورمن بحیثیت نوجوان کے درج ذیل تعریفیں جماعت کو پڑھ کر سنانے کا کہیں۔

میں تقریباً ۳۲۱ بعد از مسیح پیدا ہوا تھا؟

جب میں دس سال کا تھا عیمورون نبی نے مجھے بتایا تھا کہ جب میں چوبیس سال کا ہوں گا تو مجھے نیفی کے بڑے اوراق دیے جائیں گے۔ (مورمن ۲:۱-۴)۔

جب میں گیارہ سال کا ہوا تو میں اپنے باپ اور بہت سے لوگوں کے ساتھ ایک بڑے شہر، ضربیلہ منتقل ہو گیا۔ اسی سال جنگیں شروع ہو گئیں۔ (مورمن ۶:۱-۸)۔

جب میں پندرہ سال کا تھا تو یسوع مسیح مجھ پر ظاہر ہوا اور میں نے اُسکی محبت اور نیکی کو محسوس کیا۔ (مورمن ۱۵:۱)۔

جب میں سولہ سال کا تھا تو مجھے نیفی کی تمام افواج کی رہنمائی کرنے کے لئے مقرر کیا گیا۔ (مورمن ۱۰:۲-۲)۔

میرے لوگوں کی بدکاری کے سبب سے، مجھے احکام ماننے اور آسمانی باپ پر بھروسہ کرنے میں مضبوط ہونا پڑا۔

بچوں کو بتائیں کہ جب ہم مورمن نبی کی زندگی کا مطالعہ کرتے ہیں تو ہم دیکھتے ہیں کہ اپنے ارد گرد بڑے اثرات ہونے کے باوجود بھی راستہ باز زندگی گزارنا کیسے ممکن ہے۔

مور من ۱-۶ میں سے مور من کے نیفئی کے بڑے اور اراق کا خلاصہ کرنے اور نیفیوں کی تباہی کا احوال بتائیں۔ مناسب اوقات پر تصاویر کا استعمال کریں۔ (صحیفائی واقعہ سکھانے کے واسطے مجوزہ طریقوں کے لئے دیکھئے ”پاک کلام میں سے سکھانا“، صفحہ vii)۔

جب آپ اپنا سبق تیار کریں تو درج ذیل سوالات اور صحیفائی حوالہ جات کا مطالعہ کریں۔ ایسے سوالات استعمال کریں جو آپ محسوس کرتے ہوں کہ بچوں کے، پاک کلام کو سمجھنے اور اصولوں کو اپنی زندگیوں میں اپنانے میں اُنکی بہترین مدد کریں گے۔ جماعت میں بچوں کے ساتھ حوالہ جات پڑھنے سے پاک کلام کی بصیرت حاصل کرنے میں اُنہیں مدد ملے گی۔

• مور من کو کیسے اور کیوں توارخ محفوظ کرنے کے لئے چنا گیا تھا؟ (مور من ۱:۲-۴) آپ کے خیال میں آپ کیسا محسوس کریں گے اگر آپ کو آپ کی ابتدائی زندگی میں وہی ذمہ داریاں دی جائیں جو مور من کو دی گئی تھیں؟ آپ اپنے آپ کو ایسی مقدس ذمہ داری کے لئے کیسے تیار کر سکتے ہیں؟

• اُس وقت نیفیوں اور لامنوں کے درمیان کیا ہو رہا تھا؟ (مور من ۱:۱۳)۔ نیفیوں نے اپنی بدکاری کے سبب کونسی رُو حانی برکتیں چھوڑ دی تھیں؟ (مور من ۱:۱۳-۱۴)۔ ایسی زندگی بسر کرنا کیوں ضروری ہے جس سے کہ ہمیں رُو القدس حاصل رہے؟

• مور من کو نیفیوں کو انجیل سکھانے کی اجازت کیوں نہ تھی؟ (مور من ۱:۱۶-۱۷)۔ کن حوالوں سے بُری دنیا میں رہنا مشکل ہے؟

• کیا چیز نیفیوں کے توبہ شروع کرنے کا سبب بنی؟ (مور من ۲:۱۰-۱۱)۔ آپ بچوں کو ہیلیم ۱۳:۱۸ میں موجود سیموئیل کی نبوت یاد دلا سکتے ہیں۔ لوگوں کی توبہ پر مور من کی خوشی کیوں جلد ہی افسوس میں بدل گئی؟ (مور من ۲:۱۲-۱۵)۔ ہم سچی توبہ کیسے کر سکتے ہیں؟

• جنگوں کے دوران، مور من نے نیفئی کے بڑے اور اراق کے ساتھ کیا کیا؟ (مور من ۲:۱۶-۱۸)۔ بچوں کی یہ سمجھنے میں مدد کریں کہ مور من کی کتاب مور من کے نام پر رکھی گئی ہے کیونکہ وہ ہی، وہ نبی تھا جس نے نیفئی کے بڑے اور اراق کا خلاصہ کیا تھا۔ تصویر، مور من نیفئی کے بڑے اور اراق کا خلاصہ کر رہا ہے، دکھائیں۔ مور من کا کیا ہوا یہ خلاصہ؛ اُسکے بیٹے، مروئی کی اضافی تحریریں؛ اور نیفئی کے چھوٹے اور اراق سونے کے اور اراق ہیں جو جوزف سمٹھ نے مروئی سے کوہ کمورہ پر پائے تھے۔

• نیفئی جنگ میں اتنے کامیاب کیوں نہ ہوئے جتنے وہ ہو سکتے تھے؟ (مور من ۲:۲۶-۲۷)۔ اپنی زندگیوں میں خُداوند کی قوت حاصل رکھنے کے لئے ہم کیا کر سکتے ہیں؟

• جب مور من نے نیفیوں کو توبہ کی بابت تعلیم دی تو کیا ہوا؟ (مور من ۳:۲-۳)۔ بہت سارے لوگ آسمانی باپ اور اُسکے نبیوں کی کیوں نہیں سنتے؟

• بالآخر مور من نے لوگوں کی بدکاری کے سبب کیا کیا؟ (مور من ۳:۱۱)۔ اُس نے یہ ظاہر کرنے کے لئے کہ وہ اُن کی بابت کتنا فکر مند ہے کیا کیا؟ (مور من ۳:۱۲)۔ ہمیں اُن لوگوں کے لئے کیوں دُعا کرنی چاہیے جو آسمانی باپ کے احکام نہیں مانتے؟

• کس نبی نے نیفیوں کی تباہی کی نبوت کی تھی؟ (مور من ۱:۱۹؛ ۲:۱۰)۔ ان نبوتوں کے پورا ہونے میں، لوگوں نے اپنی بدکاری کے سبب، کونسی چند مشکلات برداشت کیں؟ (مور من ۲:۸، ۲۰؛ ۳:۱۱، ۲۱؛ ۴:۱۸، ۱۹؛ ۶:۷-۹)۔ اگر آپ یہ مشکلات اپنے ہمسایوں اور دوستوں پر آتے دیکھیں، تو آپ اُن کے لئے کیا کرنا چاہیں گے؟ آسمانی باپ کے احکام ماننے میں ہم دوسروں کی کیا مدد کر سکتے ہیں؟ (دیکھئے بہتری کی سرگرمی ۲)۔

• ان جنگوں میں کتنے لوگ مارے گئے تھے؟ (مور من ۶:۱۰-۱۵)۔ دیکھئے بہتری کی سرگرمی ۳)۔ مور من اپنے لوگوں کی تباہی کی بابت کیا محسوس کرتا تھا؟ (مور من ۶:۱۶-۲۲)۔

آپ درج ذیل میں سے ایک یا زائد سرگرمیاں سبق کے دوران کسی بھی وقت جائزے،، خلاصے یا دعوت کے طور پر استعمال کر سکتے ہیں۔

۱۔ مورمن کے تواریخ محفوظ رکھنے کے مقاصد پر گفتگو کریں (مورمن ۳:۲۰-۲۲؛ ۵:۱۴-۱۵)۔ ہر بچے کو جوابات تلاش کرنے کے لئے کم از کم ایک ایک آیت ضرور پڑھنے کے لئے مقرر کریں۔

۲۔ ہر بچے کو ایک حکم بتانے اور یہ بتانے کا کہیں کہ اگر ہر کوئی اُس حکم پر عمل کرتا تو ضریمیلہ یعنی اُن کے شہر کیسے محفوظ رہتے؟

۳۔ لوگوں کی بڑی تعداد جو تباہ ہوئی، کو زبردست لائیں۔ اس کا ۲۳۰،۰۰۰ کی آبادی کے شہر سے موازنہ کریں جہاں چوبیس لوگوں کے سوا سب مارے گئے تھے۔

۴۔ بچوں کے ساتھ اُن برکتوں کا جائزہ لیں جو ہمیں صرف مورمن کے مضبوط ایمان اور حوصلے اور اپنی ذمہ داری کیساتھ مخلصی کے سبب ملی ہیں۔ درج ذیل شامل کریں:

اُس نے ہمارے لئے نمونہ قائم کیا کہ جب بُرائی میں گھرے ہوں تو کیسے وفادار رہا جاسکتا ہے۔

اُس نے اپنے لوگوں کی تاریخ تحریر کی۔

اُس نے بیٹیوں کی تاریخ کا خلاصہ کیا۔

اُس نے اپنے بیٹے، مروئی کو خط لکھے جو ہمیں دانا نصیحت اور تعلیم سکھاتے ہیں۔

• ہم ان مقدس تواریخ کے لئے کیسے شکرگزار کا اظہار کر سکتے ہیں؟

نتیجہ

گواہی

مورمن کی کتاب، ہمارے ارد گرد بڑے اثرات ہونے کے باوجود یسوع مسیح سے وفادار رہنے میں، ہماری کیسے مدد کرتی ہے، اس بابت گواہی دیں۔

بچوں کی حوصلہ افزائی کریں کہ وہ سبق کا ایک خاص حصہ اپنے خاندانوں کے ساتھ بانٹیں، جیسے کہانی، سوالات یا سرگرمی کے طور پر، یا اپنے خاندانوں کے ساتھ مل کر ”مجوزہ گھریلو مطالعہ“ کریں۔

تجویز دیں کہ بچے اس سبق کے جائزے کے طور پر، گھر میں مورمن ۱:۱-۷، ۱۳-۱۹ کا مطالعہ کریں۔

مجوزہ گھریلو مطالعہ

ایک بچے کو اختتامی دُعا کرنے کی دعوت دیں۔

# یاردی موعودہ سر زمین کی طرف لے جائے جاتے ہیں

اپنی پوری زندگی رُوح القدس کی رہنمائی کے خواہاں ہونے میں بچوں کی حوصلہ افزائی کرنا۔

مقصد

۱۔ دُعا گو ہو کر عیتر ۱:۱-۴، ۳۳-۴۳؛ ۲:۶؛ ۳:۱۳-۱۱ اور پیدائش ۱:۱۱-۹ کا مطالعہ کریں۔ پھر سبق کا مطالعہ کریں اور فیصلہ کریں کہ آپ بچوں کو صحیفائی احوال کیسے سکھانا چاہتے ہیں۔ (دیکھئے ”اپنے اسباق تیار کرنا“، صفحہ vi، اور ”پاک کلام میں سے سکھانا“، صفحہ vii۔)

تیاری

۲۔ مباحثہ کے سوالات اور بہتری کی اُن سرگرمیوں کا انتخاب کریں جو بچوں کو شامل کریں اور سبق کا مقصد حاصل کرنے میں اُنکی بہترین مدد کریں۔

۳۔ کاغذ کی ایک پرچی پر فقرہ ”کھڑے ہوں، پیچھے مڑیں اور خاموشی سے بیٹھ جائیں“ لکھیں۔ تب، نیچے دی گئی دوسری زبانیں استعمال کرتے ہوئے، فقرے کی غیر ملکی زبانوں میں اتنی نقول بنائیں کہ باقی تمام بچوں کو ایک ایک نقل مل سکے۔

جرمن: Steh auf, dreh dich um, und sitz still.

اطالوی: Alzati, girati, siediti, e stai tranquillo.

ولندیزی: Rejs dig op, vend dig omkring, sæt dig stille ned.

سوڈیشن: Ställa upp, vänd dig omkring, sätt dig stilla ned.

فرانسیسی: Lève-toi, tourne-toi, et assieds-toi tranquillement.

پرتگیزی: Levante-se, vire-se; e sente-se silenciosamente!

ہسپانوی: Ponte de pie, date una vuelta, y siéntate en silencio.

۴۔ مطلوبہ اشیاء:

الف۔ ہرنچے کے لئے مورمن کی کتاب۔

ب۔ کتاب مقدس۔

پ۔ تصاویر ۴-۲۳، دُنیا کا نقشہ؛ ۴-۵۲، یارد کا بھائی خُداوند کی انگلی دیکھتا ہے (انجیلی تصاویر ۳۱۸؛ ۲۲۴-۲۳۰؛ ۵۳-۵۳، یاردی کشتیاں؛ اور ۴-۹، یسوع مسیح (انجیلی تصاویر ۲۳۰؛ ۲۲۵-۲۳۰)۔

ایک بچے کو افتتاحی دُعا کرنے کی دعوت دیں۔

مجوزہ سبقی تیاری

ہرنچے کو ”فقرہ“ کھڑے ہوں، پیچھے مڑیں اور خاموشی سے بیٹھ جائیں“ لکھے کاغذ کی پرچی دیں جس پر مختلف زبانوں میں سے ایک لکھی ہو۔ جماعت کے ارکان کو کاغذ پر دی گئی ہدایات کی پیروی کرنے کا کہیں۔

توجہ دلاؤ سرگرمی

• آپ سب کیوں ہدایات پر عمل کرنے کے قابل نہیں ہیں۔

پیدائش ۱:۱-۹ میں سے بائبل کے بروج کی کہانی مختصراً بتائیں۔

• اگر آپ اپنے ارد گرد لوگوں کو سمجھنے کے قابل نہ ہوں تو آپکو کیسا لگے گا۔ بتائیں کہ آج بچے ایک خاندان کے بارے سیکھیں گے جو باہل کے برج کے زمانہ میں رہتے تھے۔

## صحیفائی احوال

مناسب اوقات پر تصاویر کا استعمال کر کے، بچوں کو عیتر ۱-۱۳ اور ۶-۱۳ میں سے یاردیوں کا موعودہ سر زمین کی طرف رہنمائی پانے کا احوال بتائیں۔ (صحیفائی احوال سکھانے کے واسطے مجوزہ طریقوں کے لئے دیکھئے ”پاک کلام میں سے سکھانا،“ صفحہ vii)۔

## گفتگو اور قابل اطلاق سوالات

جب آپ اپنا سبق تیار کریں تو درج ذیل سوالات اور صحیفائی حوالہ جات کا مطالعہ کریں۔ ایسے سوالات استعمال کریں جو آپ محسوس کرتے ہوں کہ بچوں کے، پاک کلام کو سمجھنے اور اصولوں کو اپنی زندگیوں میں اپنانے میں اُنکی بہترین مدد کریں گے۔ جماعت میں بچوں کے ساتھ حوالہ جات پڑھنے سے پاک کلام کی بصیرت حاصل کرنے میں اُنہیں مدد ملے گی۔

• یاردی کون تھے؟ (عیتر ۱:۳۳)۔ خُداوند نے اُن کی زبانوں میں اختلاف کیوں نہ ڈالا؟ (عیتر ۱:۳۲-۳۷)۔

• یارد کے بھائی نے آسمانی باپ سے کیا مانگا؟ (عیتر ۱:۳۸)۔

• یاردیوں نے اپنے سفر کے لئے کیا تیاریاں کیں؟ (عیتر ۱:۴۱، ۲:۲-۳، ۶:۳)۔

• صحر کے کیا معنی ہیں؟ (عیتر ۲:۳)۔

• آسمانی باپ اور یسوع مسیح نے یاردیوں کی اُنکے سمندر کے سفر میں کیسے رہنمائی کی؟ (عیتر ۲:۴-۶)۔ ہم اپنی زندگیوں میں الہی رہنمائی کیسے پاسکتے ہیں؟ (ذُعا کے جواب کے ذریعے، رُوح القدس کے ذریعے، انبیاء اور دیگر رہنماؤں کے ذریعے، پاک کلام کے ذریعے)۔

• یاردیوں کی ایک اعلیٰ ترین سر زمین کی طرف رہنمائی کیوں کی گئی؟ (عیتر ۱:۴۲-۴۳)۔

• خُداوند یارد کے بھائی سے کیوں ناخوش تھا؟ (عیتر ۲:۱۴)۔ خُداوند سے تنبیہ پانے کے بعد یارد کے بھائی نے کیا کیا؟ (عیتر ۲:۱۵)۔ بتائیں کہ تنبیہ کرنے کا مطلب یہ بتایا جانا ہے کہ آپ کچھ غلط کر رہے ہیں تاکہ آپ جان جائیں کہ صحیح کیا ہے جو آپ کو کرنا چاہیے۔

• کشتیوں کے تقریباً تیار ہونے کے بعد، یارد کے بھائی کو کون دو مسائل کے لئے مدد کی ضرورت تھی؟ (عیتر ۲:۱۹)۔ یارد کے بھائی سے کشتیوں کو روشن کرنے کے مسئلے کو حل کرنے کے لئے اُسکی رہنمائی کرنے سے پہلے خُداوند اُس سے کیا توقع رکھتا تھا؟ (عیتر ۲:۲۳، ۲۵، ۳:۱)۔ ہم یارد کے بھائی کے تجربہ سے اپنے مسائل خود حل کرنے کی بابت کیا سیکھ سکتے ہیں؟

• یسوع مسیح پر اپنے مضبوط ایمان کی بدولت، یارد کے بھائی نے کشتیوں میں روشنی مہیا کرنے کے لئے کیا کیا؟ (عیتر ۳:۱، ۴-۵)۔ یسوع مسیح نے اُس کی کیسے مدد کی؟ (عیتر ۳:۶)۔ ہم یسوع مسیح پر اپنے ایمان کا کیسے اظہار کر سکتے ہیں؟

• جب پتھر روشن ہوئے تو یارد کے بھائی نے کیا دیکھا؟ (عیتر ۳:۶-۸)۔ یارد کا بھائی یسوع مسیح کو دیکھنے کے قابل کیوں ہوا؟ (عیتر ۳:۹-۱۵)۔ یارد کے بھائی نے یسوع مسیح کے بدن کے بارے کیا سیکھا۔ (عیتر ۳:۱۵، ۶:۱۷)۔ بچوں کی یہ سمجھنے میں مدد کریں کہ یارد کے بھائی نے یسوع مسیح کا رُوحانی بدن دیکھا جو اُس جسمانی بدن کے کافی زیادہ مشابہ تھا جو یسوع نے زمین پر آکر حاصل کیا تھا۔

• جب یاردیوں نے سمندر پار کیا تو اُنہیں کن مسائل کا سامنا کرنا پڑا؟ خُداوند نے اُن کی کیسے مدد کی؟ یاردیوں نے کیا کیا؟ (عیتر ۵:۶-۹)۔

• موعودہ سر زمین کے ساحل پر اُتر کر یاردیوں نے کیا کیا؟ (عیتر ۶:۱۲-۱۳)۔ آپ کن برکتوں کے لئے شکر گزار ہیں۔ ہم آسمانی باپ کو کیسے ظاہر کر سکتے ہیں کہ ہم اپنی برکتوں کے لئے شکر گزار ہیں؟

آپ درج ذیل میں سے ایک یا زائد سرگرمیاں سبق کے دوران کسی بھی وقت جائزے، خلاصے یا دعوت کے طور پر استعمال  
سکتے ہیں۔

۱۔ کئی چیزیں یا چیزوں کی تصویر دکھائیں جیسے کہ نقشہ، قطب نما، فلیش لائٹ، وغیرہ۔ بچوں کو گفتگو کرنے کا کہیں کہ کیسے یہ ہر چیز  
ہماری رہنمائی میں مدد کرتی ہے۔ یسوع مسیح کی تصویر سامنے لگائیں اور گفتگو کریں کہ ہم اپنی زندگیوں میں کیسے رُوحانی رہنمائی  
پاتے ہیں۔

۲۔ ایمان کے چوتھے رُکن کا جائزہ لیں اور گفتگو کریں۔ یسوع مسیح کی تصویر سامنے لگائیں اور بچوں سے پوچھیں کہ وہ کیوں خیال کرتے  
ہیں کہ یسوع مسیح پر ایمان، انجیل کا پہلا اصول ہے۔ گفتگو کریں کہ اس سے پہلے کہ ہم توبہ کر سکیں، پچھمہ پائیں اور رُوح  
القدس کی نعمت پائیں، ہمارا ایمان لانا کیوں لازمی ہے۔ بچوں کو چند مثالیں دینے کا کہیں کہ یسوع مسیح پر ایمان کیسے ہمارے اعمال  
اور رویے کو بہتر کرتا ہے۔ زور دے کر بتائیں کہ اُس پر ایمان کو ترقی دینے سے ہمیں قوت حاصل ہو سکتی ہے۔

۳۔ چاک بورڈ یا چارٹ استعمال کر کے، ایک چسپاں کرنے والا بورڈ بنائیں۔ جماعت کو دو گروپوں میں تقسیم کر دیں، ایک X استعمال  
کرے اور دوسرا O استعمال کرے۔ جو سوال آپ پوچھیں اگر اُس کا جواب صحیح طور پر دیا جائے تو وہ گروپ بورڈ پر O یا X لگانے کا  
انتخاب کر سکتا ہے۔ مقصد مسلسل تین O یا X حاصل کرنا ہے۔ جب کسی سوال کا جواب نہ دیا جاسکے تو مخالف ٹیم کو وہی جواب  
دینے کا موقع دیا جائے۔ (ہدایات کے لئے سبق ۱۸ کا حوالہ دیں۔ درج ذیل میں یاردیوں کے بارے ممکنہ جائزہ سوالات ہیں۔  
(آپ کو ان میں سے مزید سوالات کا اضافہ کرنے کی ضرورت پڑے گی۔):

ہر کشتی میں کتنے پتھر رکھے گئے تھے؟ (دو)

یارد، اُسکے بھائی، اور اُنکے خاندانوں اور دوستوں کو سمندر پار کرنے میں کتنا عرصہ لگا؟ (تقریباً ایک سال۔)

اُس اُونچے بُرج کا کیا نام تھا جو لوگ تعمیر کر رہے تھے؟ (بابل کا بُرج)

یارد کے بھائی نے سولہ چھوٹے پتھر کیوں تیار کیے؟ (اپنے سفر کے لئے روشنی کا ذریعہ بنانے کے واسطے۔)

یسوع مسیح نے ہر پتھر کو کیسے روشن کیا؟ (اپنی انگلی کی قوت سے انہیں چھو کر۔)

نتیجہ

گواہی

گواہی دیں کہ اگر بچے اپنی زندگیوں میں رُوح حاصل کرنے کے لائق بنیں تو وہ رُوح القدس کی رہنمائی پاسکتے ہیں۔

مجوزہ طور پر خاندان سے بائٹنا بچوں کی حوصلہ افزائی کریں کہ وہ سبق کا ایک خاص حصہ اپنے خاندانوں کے ساتھ بانٹیں، جیسے کہانی،  
سوالات یا سرگرمی کے طور پر، یا اپنے خاندانوں کے ساتھ مل کر ”مجوزہ گھریلو مطالعہ“ کریں۔

اس سبق کے جائزے کے طور پر، گھر میں، عیتر ۳: ۶-۱۶ کا مطالعہ کریں۔

مجوزہ گھریلو مطالعہ

ایک بچے کو اختتامی دُعا کرنے کی دعوت دیں۔

مقصد

نبیوں کی سننے اور اُن کی فرمانبرداری کا انتخاب کر کے، اپنی شخصی زندگی میں برائی پر غالب آنے کی بچوں کی خواہش میں اُنکی مدد کرنا۔

تیاری

۱۔ دُعا گو ہو کر عیتر ۲: ۱۰-۱۱؛ ۱۲-۱۳؛ ۱۴؛ ۱۵-۱۶؛ ۱۷؛ ۱۸، ۱۹-۲۰؛ ۲۱-۲۲ اور اُومنی ۱: ۲۰-۲۱ کا مطالعہ کریں۔ پھر سبق کا مطالعہ کریں اور فیصلہ کریں کہ آپ بچوں کو صحیفائی احوال کیسے سکھانا چاہتے ہیں۔ (دیکھئے ”اپنے اسباق تیار کرنا“، صفحہ vi، اور ”پاک کلام میں سے سکھانا“، صفحہ vii)۔

۲۔ مباحثہ کے سوالات اور بہتری کی اُن سرگرمیوں کا انتخاب کریں جو بچوں کو شامل کریں اور سبق کا مقصد حاصل کرنے میں اُنکی بہترین مدد کریں۔

۳۔ مطلوبہ اشیاء:

الف۔ ہر بچے کے لئے مورمن کی کتاب۔

ب۔ تصویر ۴-۵۴، عیتر یاردیوں کی تاریخ رقم کرتا ہے۔

مجوزہ سبقی تیاری

ایک بچے کو افتتاحی دُعا کرنے کی دعوت دیں۔

توجہ دلاؤ سرگرمی

درج ذیل سے ملتے جلتے سوالات پوچھیں:

• اگر آپ ایک ہوا سے بھرے غبارے میں ایک پن مارنے فیصلہ کریں تو کیا ہوگا؟

• اگر آپکا خاندان آپکے گھر میں ایک پورے کوپانی نہ دینے کا فیصلہ کرے تو کیا ہوگا؟

• اگر آپ رات دیر تک جاگنے کا فیصلہ کریں اور نیند پوری نہ کریں تو کیا ہوگا؟

بچوں کو بتائیں کہ اُن کے تمام انتخابات کے نتائج ہونگے۔ جو کچھ ہمارے انتخابات کے نتیجہ میں واقع ہوتا ہے وہ نتائج ہوتے ہیں۔ پاک کلام اور ہمارے انبیاء ہمیں نتائج کی بابت سکھاتے ہیں کیونکہ آسمانی باپ چاہتا ہے کہ ہم اچھے انتخابات کریں۔ یہ سبق یاردیوں اور عیتر نبی کے بارے ہے۔ عیتر نے یاردیوں کو بتایا تھا کہ اگر اُنہوں نے توبہ کرنے کا فیصلہ نہ کیا تو نتیجتاً تمام لوگ ہلاک ہو جائیں گے۔ پاک کلام اور ہمارے انبیاء ہمیں نتائج کی بابت سکھاتے ہیں کیونکہ آسمانی باپ چاہتا ہے ہم اچھے انتخابات کریں۔ یہ سبق یاردیوں اور عیتر نبی کے بارے ہے۔ عیتر نے یاردیوں کو بتایا تھا کہ اگر اُنہوں نے توبہ کرنے کا فیصلہ نہ کیا تو نتیجتاً تمام لوگ ہلاک ہو جائیں گے۔

صحیفائی احوال

”تیاری“ کے حصہ میں بتائے گئے صحیفائی حوالہ جات میں سے بچوں کو یاردیوں کی تباہی کا احوال بتائیں۔ (صحیفائی احوال سکھانے کے واسطے مجوزہ طریقوں کے لئے دیکھئے ”پاک کلام میں سے سکھانا“، صفحہ vii)۔ بیان کریں کہ انبیاء نے لوگوں کو یسوع مسیح پر ایمان لانے اور توبہ کرنے کی بابت سکھایا، لیکن چونکہ لوگوں نے انبیاء کو رد کیا اور جان سے مارا اس لئے بالآخر پوری یاردی تہذیب تباہ ہو گئی۔ مناسب وقت پر تصویر استعمال کریں۔

گفتگو اور قابل اطلاق سوالات

جب آپ اپنا سبق تیار کریں تو درج ذیل سوالات اور صحیفائی حوالہ جات کا مطالعہ کریں۔ ایسے سوالات استعمال کریں جو آپ محسوس کرتے ہوں کہ بچوں کے، پاک کلام کو سمجھنے اور اُصولوں کو اپنی زندگیوں میں اپنانے میں اُنکی بہترین مدد کریں گے۔ جماعت میں بچوں کے ساتھ حوالہ جات پڑھنے سے پاک کلام کی بصیرت حاصل کرنے میں اُنہیں مدد ملے گی۔



- خود مختاری کیا ہے؟ (انتخاب کرنے کی قابلیت۔) آسمانی باپ نے ہمیں خود مختاری کیوں دی ہے؟ بچوں کی سمجھنے میں مدد کریں کہ جب ہم انتخابات کرتے ہیں تو ہم بڑھتے اور سیکھتے ہیں۔ آسمانی باپ جانتا ہے کہ اگر ہمیں سکھانے کے لئے زبردستی کی گئی تو اُسکی مانند بننے میں ہماری کوئی مدد نہ ہو سکے گی۔
  - یار دیوں نے اُن انبیاء کیساتھ کیا کیا جنہوں نے اُنکی ہلاکت کی نبوت کی؟ (عیتر ۱۱:۱-۵) اپنی ہلاکت کو روکنے کے لئے یار دی کیا کر سکتے تھے؟ (بیان کریں کہ ہم ہمیشہ توبہ کرنے کا انتخاب کر سکتے ہیں اور مسلسل گناہ کے نتائج سے بچ سکتے ہیں۔
  - کور یعنی کون تھا؟ (عیتر ۱۲:۱) عیتر کون تھا؟ (عیتر ۱۲:۲) عیتر نے یار دیوں سے کیا کہا؟ (عیتر ۱۲:۳-۴)۔
  - لوگوں نے عیتر کی تعلیم پر کس رد عمل کا اظہار کیا؟ (عیتر ۱۳:۱۳) عیتر کہاں چھپا؟ (عیتر ۱۳:۱۴)۔ جب وہ غار میں تھا تو اُس نے کیا کیا؟ آپکے خیال میں بعض لوگ انبیاء کی سننے کا انکار کیوں کرتے ہیں؟
  - یسوع مسیح نے عیتر کو کور یعنی کور کو کیا بتانے کی ہدایت کی؟ (عیتر ۲۰:۱۳-۲۱)۔ کور یعنی کور یار دیوں نے عیتر کو کیسے جواب دیا؟ (عیتر ۲۲:۱۳)۔
  - لوگوں کی بدکاری کی بدولت ملک پر کونسی بڑی لعنت آئی؟ (عیتر ۱۴:۱-۲، ۲۱:۱۵)۔ آپ کے خیال میں ان مسائل کے ساتھ رہنا کیسا ہو گا۔
  - اپنی خود مختاری کا راست استعمال کرنے کے کیا نتائج ہوں گے؟ بچوں کو راست انتخابات اور نتائج کی مثالیں دینے کا کہیں۔ جب ہم غلط انتخابات کرتے ہیں تو کیا نتائج نکلتے ہیں؟ غلط انتخابات اور اُنکے نتائج کی مثالیں دیں۔
  - کور یعنی مخالف فوجی رہنماء، شیط کو خط میں کیا لکھا؟ (عیتر ۱۵:۴)۔ شیط نے کیا جواب دیا؟ (عیتر ۱۵:۵)۔ کور یعنی کور اور اُسکے لوگوں کا شیط کے لوگوں کے لئے کیا رد عمل تھا؟ (عیتر ۱۵:۶)۔
  - لوگ کیوں لڑتے رہے؟ (عیتر ۱۸:۱۹-۱۸)۔ اگر یار دیوں نے عیتر نبی کی فرمانبرداری کی ہوتی تو کیا ہوتا؟ (عیتر ۱۳:۲۰)۔
  - آخری دو یار دی جنگجو کون تھے؟ عیتر ۱۵:۲۹)۔ کون زندہ بچا؟ (عیتر ۱۵:۳۰-۳۲)۔ کور یعنی کور کو کس نے تلاش کیا؟ (اومنی ۱:۲۰-۲۱)۔ عیتر نبی نے اُس تاریخ کیساتھ کیا کیا جو اُس نے یار دیوں کی بابت لکھی تھی؟ (عیتر ۱۵:۳۳)۔ عیتر کی آخری گواہی کیا تھی؟ (عیتر ۱۵:۳۴)۔ ہماری زندگیوں کا سب سے اہم مقصد کیا ہونا چاہیے؟
  - اگر آپ عیتر ہوتے اور آپ نے لوگوں کی نافرمانی کی بدولت اُن کی ہلاکت کو دیکھا ہوتا تو آپ کیا محسوس کرتے؟
  - اس بڑے ایسے سے بچنے کے لئے یار دی کیا کر سکتے تھے؟ آج موجودہ نبی کی پیروی کرنے کا انتخاب کیسے ہماری مدد کر سکتا ہے؟ آج موجودہ نبی کی چند ایک تعلیمات کیا ہیں؟ اگر ہم اُن کی مشورت پر عمل کریں تو کونسی برکتیں ملیں گی؟
- اس سبق کے جائزے کے طور پر آپ بہتری کی سرگرمی ۱۳ استعمال کر سکتے ہیں۔

آپ درج ذیل میں سے ایک یا زائد سرگرمیاں سبق کے دوران کسی بھی وقت جائزے، خلاصے یا دعوت کے طور پر استعمال کر سکتے ہیں۔

بہتری کی سرگرمیاں

- ۱۔ حالیہ کانفرنس میں سے صدارتی مجلس اعلیٰ اور بارہ رسولوں کی جماعت کے پیغاموں کا بتائیں جن کا اطلاق آپ کی جماعت کے بچوں پر بھی ہوتا ہو۔ بچوں سے پوچھیں کہ وہ کیسے موجودہ نبی کی پیروی کر سکتے ہیں۔ اُنکی تجاویز چاک بورڈ پر لکھیں۔ بچوں کو ایک طریقہ منتخب کرنے کا کہیں جس سے وہ آئندہ نئے انبیاء کی پیروی کر سکتے ہوں۔

۲۔ جماعت سے پہلے، لفظ فرمانبرداری کے حرف علیحدہ علیحدہ کاغذ کی پرچیوں پر لکھیں، اور انہیں کمرہ جماعت میں ادھر ادھر چھپادیں۔ بچوں کو بتائیں کہ آپ نے چند حرف چھپا رکھے ہیں۔ ہر حرف کو ڈھونڈنے کے لئے خاص ہدایات دیں۔ جب تمام حروف اکٹھے ہو جائیں تو انہیں فرش پر یا چاک بورڈ پر لفظ فرمانبرداری بنانے کے لئے لگائیں۔ ان سے پوچھیں کہ وہ حروف ڈھونڈنے کے قابل کیسے ہوئے۔ بچوں کو سکھائیں کہ آسمانی باپ چاہتا ہے کہ ہمیں فرمانبرداری کا انتخاب کریں۔ فرمانبرداری سیکھنا، ہمارے زمین پر ہونے کی بنیادی وجوہات میں سے ایک ہے۔ آسمانی باپ چاہتا ہے کہ ہم اپنی خود مختاری کو استعمال کریں اور اپنے کلیسیائی رہنماؤں کی نصیحت کی فرمانبرداری کا انتخاب کریں بچوں سے پوچھیں کہ وہ کیا خیال کرتے ہیں کہ وہ خوش ہونے کیلئے کونسا سب سے اہم کام کر سکتے ہیں۔ ان حروف کا پھر حوالہ دیں جو لفظ ”فرمانبرداری“ بناتے ہیں۔ نشاندہی کریں کہ آسمانی باپ پاک کلام اور کلیسیائی رہنماؤں کے ذریعے ہمیں بتاتا ہے کہ وہ ہم سے کیا کروانا چاہتا ہے۔ اگر ہم فرمانبردار ہونے اور جو وہ کہتا ہے کرنے کے لئے اپنی خود مختاری کو استعمال کریں گے تو خوشی پانے میں وہ ہماری مدد کرے گا۔

۳۔ درج ذیل لفظی پٹیاں بنائیں:

راستبازی

برکتیں

خوشحالی

غرور

بدکاری

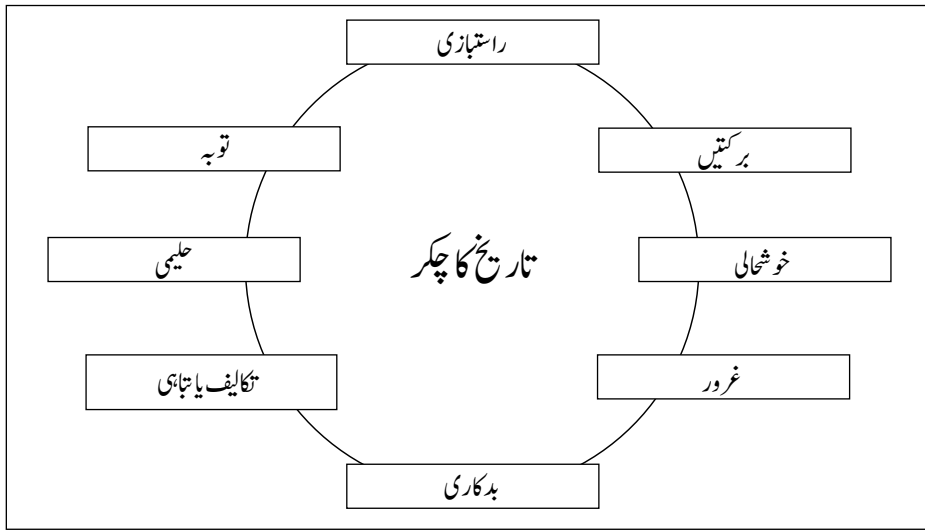
تکالیف یا تباہی

حلیمی

توبہ

بتائیں کہ پوری تاریخ بتاتی ہے کہ جب بھی لوگ راستباز رہے آسمانی باپ نے انہیں خوشحالی سے نوازا۔ بد قسمتی سے یہ خوشحالی غرور اور بدکاری اور بعض اوقات مکمل تباہی کی طرف لے جاتی ہے۔

بتائیں کہ یہی کچھ یاردیوں کے ساتھ ہوا۔ پہلے پہل وہ راستباز، بابرکت اور خوشحال تھے۔ (چاک بورڈ پر ایک بڑا دائرہ بنائیں اور بچوں کو لفظی پٹیاں ”حلیمی“ اور ”توبہ“ دائرے میں مناسب جگہ پر لگانے کا کہیں۔ [درج ذیل تشریح دیکھیں]۔ پھر یاردی مغرور ہو گئے اور انہوں نے نیویں کورڈ کر دیا لوگ بہت زیادہ بدکار ہو گئے اتنے کے وہ بالکل فنا ہوئے۔ (بچوں کو دائرے میں مناسب جگہ پر لفظی پٹیاں ”غرور“، ”بدکاری“ اور ”ہلاکت“ لگانے کا کہیں۔) بتائیں کہ اگر یاردیوں نے اپنے آپ کو حلیم کیا ہوتا اور توبہ کی ہوتی تو وہ راست زندگی کی برکتوں سے لطف اندوز ہونے کے لئے واپس آ سکتے تھے۔ (بچوں کو دائرے میں مناسب جگہ پر لفظی پٹیاں ”حلیمی“ اور ”توبہ“ لگانے کا کہیں۔) یہ سمجھنے میں بچوں کی مدد کریں کہ قوموں کی تاریخ کے ساتھ ساتھ یہ چکر ہماری شخصی زندگیوں میں بھی واقع ہوتا رہتا ہے۔



۴۔ بچوں کو گھر لے جانے اور اپنے خاندانوں کو بتانے کے لئے تاریخ کے چکر کی اپنی نقول تیار کرنے کا کہیں۔ بچے ”انبیاء کی سنا،“ ”اپنے والدین کی فرمانبرداری کرنا،“ ”روزانہ دُعا کرنا،“ ”شکر گزاری کرنا،“ ”دوسروں کی خدمت کرنا،“ جیسی ذاتی باتیں شامل کر کے اپنے دائرے بنا سکتے ہیں۔

نتیجہ

گواہی

گواہی دیں کہ اگر ہم آسمانی باپ کے نبیوں کی پیروی کرنے اور اُسکی سننے کا انتخاب کریں تو ہمیں برکت ملے گی اور ہم بُرائی پر غالب آسکیں گے۔

مجوزہ طور پر خاندان سے بائٹا بچوں کی حوصلہ افزائی کریں کہ وہ سبق کا ایک خاص حصہ اپنے خاندانوں کے ساتھ بائٹیں، جیسے کہانی، سوالات یا سرگرمی کے طور پر، یا اپنے خاندانوں کے ساتھ مل کر ”مجوزہ گھریلو مطالعہ“ کریں۔

تجویز دیں کہ بچے اس سبق کے جائزے کے طور پر، گھر میں، عیتر ۱۳:۱۳-۱۳:۱۳ اور ۲۲:۱۵-۳۳:۳۳ کا مطالعہ کریں۔ ایک بچے کو اختتامی دُعا کرنے کی دعوت دیں۔

مجوزہ گھریلو مطالعہ

مقصد

بچوں کی، بُرائی کی نسبت اچھائی کا انتخاب کرنے میں مدد کرنا تاکہ وہ محبت یعنی مسیح کے خالص پیار کی برکت پائیں۔

تیاری

۱۔ دُعا گو ہو کر مور من ۲:۸-۶ اور مروئی ۱، ۷-۸ کا مطالعہ کریں۔ پھر سبق کا مطالعہ کریں اور فیصلہ کریں کہ آپ بچوں کو صحیفائی احوال کیسے سکھانا چاہتے ہیں۔ (دیکھئے ”اپنے اسباق تیار کرنا“، صفحہ vi، اور ”پاک کلام میں سے سکھانا“، صفحہ vii)۔

۲۔ مباحثہ کے سوالات اور بہتری کی اُن سرگرمیوں کا انتخاب کریں جو بچوں کو شامل کریں اور سبق کا مقصد حاصل کرنے میں اُنکی بہترین مدد کریں۔

۳۔ مطلوبہ اشیاء:

الف۔ ہر بچے کے لئے مور من کی کتاب۔

ب۔ تصویر ۴، ۵۱، مور من قوم کو الوداع کہتا ہے جو کہ کبھی ایک عظیم قوم تھی (انجیلی تصاویر ۳۱۹، ۳۲۰، ۳۲۱)۔

مجوزہ سبقی تیاری

ایک بچے کو افتتاحی دُعا کرنے کی دعوت دیں۔

تصویر، ”مور من قوم کو الوداع کہتا ہے جو کہ کبھی ایک عظیم قوم تھی“ دکھائیں اور بچوں سے پوچھیں کہ تصویر میں یہ آدمی کون ہیں۔

توجہ دلاؤ سرگرمی

بیان کریں کہ مور من نے مقدس تواریخ کا ایک حصہ اپنے بیٹے مروئی کو لامنوں سے محفوظ رکھنے اور احوال مکمل کرنے کے لئے دیا۔ بچوں کو مور من ۲:۸-۵ میں سے مروئی کا کلام پڑھنے کا کہیں۔

مور من باب ۶ کے صفحہ کے نچلے حصہ میں عقیقوں کی آخری جنگ کا سال ڈھونڈ کر بچوں کو اندازہ کرنے کا کہیں کہ مروئی تقریباً کتنی دیر اکیلے رہا۔ پھر بچوں کو مروئی ۱۰ کے آخری صفحہ کے نچلے حصہ پر لکھے سال میں سے یہ تاریخ منفی کرنے کا کہیں۔ (۲۲۱-۳۸۵ = ۳۶ سال)

بچوں سے پوچھیں کہ وہ زیادہ سے زیادہ کتنی دیر، اکیلے رہ سکتے ہیں۔ اُنہیں تصور کرنے میں مدد دیں کہ چھتیس سال اکیلے رہنا کیسا لگتا ہوگا۔

وضاحت کریں کہ مروئی سونے کے اوراق مکمل کرنے کے لئے کئی مشکلات میں سے گزرا تاکہ یہ مور من کی کتاب کی شکل میں آئندہ نسلوں تک پہنچ سکے اور یسوع مسیح کی مانند بننے میں ہماری مدد ہو سکے۔

آپ بہتری کی سرگرمی ۱ توجہ دلاؤ سرگرمی کے طور پر استعمال کر سکتے ہیں۔

صحیفائی احوال

جیسا کہ مور من ۲:۸-۶ اور مروئی ۱، ۷-۸ میں بتایا گیا ہے، بچوں کو مروئی کے بیابان میں اکیلے رہنے اور اوراق پر اپنے باپ کا کلام لکھنے کا احوال بتائیں۔ (صحیفائی احوال سکھانے کے واسطے مجوزہ طریقوں کے لئے دیکھئے ”پاک کلام میں سے سکھانا“، صفحہ vii)۔

جب آپ اپنا سبق تیار کریں تو درج ذیل سوالات اور صحیفائی حوالہ جات کا مطالعہ کریں۔ ایسے سوالات استعمال کریں جو آپ محسوس کرتے ہوں کہ بچوں کے، پاک کلام کو سمجھنے اور اصولوں کو اپنی زندگیوں میں اپنانے میں بہترین مدد کریں گے۔ جماعت میں بچوں کے ساتھ حوالہ جات پڑھنے سے پاک کلام کی بصیرت حاصل کرنے میں انہیں مدد ملے گی۔

- نیقیوں کی تاریخ مکمل کرنے کے علاوہ، مروئی نے ایک اور تہذیب کی مختصر تاریخ لکھی۔ یہ لوگ کون تھے؟ (مروئی ۱:۱۰)۔
- مروئی یسوع مسیح کی بابت کیا محسوس کرتا تھا؟ (مروئی ۲:۱-۳)۔ (آپ یسوع مسیح کی بابت اپنی گواہی دے سکتے ہیں۔) یسوع مسیح کی گواہی حاصل ہونے سے راست انتخاب کرنے میں ہمیں کیسے مدد ملتی ہے؟
- مروئی نے نیکی کرنے کی بابت کیا لکھا ہے؟ (مروئی ۷:۷-۸)۔ مہربان کام دُرست رویے کے ساتھ کرنا کیوں ضروری ہیں؟ کلیسائے یسوع مسیح کے رکن ہونے کے ناطے ہمیں کونسی نعمتیں دینے کا حکم دیا گیا ہے؟ (خدمت، پیار، فرمانبرداری، دہ کی، روزے کے ہدیے۔)
- ہمیں کیسے دُعا کرنی چاہیے اس بابت مروئی نے کیا لکھا؟ (مروئی ۷:۹)۔ اپنی دُعاؤں کو اور زیادہ سنجیدہ بنانے کے لئے ہم کیا کر سکتے ہیں؟
- اچھائی اور برائی کے درمیان تمیز کرنے کے لئے ہم سب کو کونسا رُوح بخشا گیا ہے؟ (مروئی ۷:۱۵-۱۸)۔ بیان کریں کہ مسیح کا نور بیشتر اوقات انسان کے شعور کو کہا گیا ہے۔) جب ہم ہتھمہ لیتے ہیں تو آسمانی باپ اور کونسی اضافی مدد بھیجتا ہے؟ (رُوح القدس کی نعمت۔) ہم اس علم کو فیصلے کرنے کے لئے کیسے استعمال کر سکتے ہیں؟ (دیکھئے بہتری کی سرگرمی ۲)۔
- مروئی نے خالص محبت کی بابت کیا لکھا ہے؟ (مروئی ۷:۴۵، ۷:۴۷)۔ دیکھئے بہتری کی سرگرمی ۱۳ اور ۴)۔ ہمارے لئے خالص محبت رکھنا کیوں ضروری ہے؟ (مروئی ۱۰:۲۱)۔
- مسیح کا خالص پیار حاصل کرنے کے لئے ہم کیا کر سکتے ہیں؟ (مروئی ۷:۴۸)۔ مسیح کا خالص پیار حاصل ہونے کی صورت میں ہمارے ساتھ کیا وعدہ کیا گیا ہے؟
- مروئی نے چھوٹے بچوں کو ہتھمہ دینے کی بابت کیا لکھا؟ (مروئی ۸:۸-۱۰)۔ جو ابدہ ہونے کا کیا مطلب ہے؟ (اچھائی اور بُرائی کو پہچاننا اور اپنے انتخابات کا ذمہ دار ہونے کے قابل ہونا)۔ ہم کس عمر میں اپنے اعمال کے جوابدہ ہیں؟ (آٹھ سال کی عمر میں؛ دیکھئے تعلیم اور عہد ۶۸:۲۵، ۷۷:۲)۔
- آپ کے خیال میں نیقیوں اور یار دیوں کی تواریخ کیسے مختلف ہوتیں اگر انہوں نے اپنی زندگیوں میں خالص محبت کا اُصول لاگو کیا ہوتا؟

آپ درج ذیل میں سے ایک یا زائد سرگرمیاں سبق کے دوران کسی بھی وقت جائزے، خلاصے یا دعوت کے طور پر استعمال کر سکتے ہیں۔

بہتری کی سرگرمیاں

۱۔ اس سرگرمی کے لئے آپ کو ایک ٹن اور کیل کی ضرورت پڑے گی۔ (ایک بڑے ڈبے کا ڈھکن ٹن کے طور پر کام آسکتا ہے۔ تیز کنارے ایک ٹیپ سے ڈھانپ دیں۔) بچوں کو باری باری درج ذیل الفاظ: اب میں مروئی... کے ایک یاد و حروف ٹن یا دھات پر کندہ کرنے کا کہیں۔ مورمن کی کتاب کے تاریخ دانوں، جنہوں نے خُدا کا کلام دھاتی اوراق پر کندہ کیا شکرگزاری کا اظہار کریں۔

۲۔ درج ذیل یا اس سے ملتے جلتے انتخابات کے نمونے استعمال کریں جن کا اطلاق آپ کی جماعت پر بھی ہوتا ہو۔ بچوں کو بُرائی سے اچھائی کے انتخاب میں مدد کے لئے مروئی ۷:۱۱۶ استعمال کرنے کا کہیں۔

آپ اپنے دوستوں کے ساتھ گیند سے کھیل رہے ہیں جب ایک جو کہ اتنا اچھا نہیں کھیلتا آپکی ٹیم میں شامل ہونا چاہتا ہے۔ آپ کے دوست آپکو بتاتے ہیں کہ اگر یہ شخص تمہاری ٹیم میں کھیلا جائے گا تو تم بیچ ہار جاؤ گے۔ کیا آپ بچے کو اپنے ساتھ نہ کھلانے پر غور کریں گے خود سے پوچھیں، ”کیا یہ انتخاب مجھے اچھائی کرنے اور یسوع مسیح پر ایمان رکھنے کی دعوت دیتا ہے؟“

آپ ایک فلم دیکھ رہے ہیں جس میں ایک غیر اخلاقی منظر ہے جو صرف چند سیکنڈوں کے لئے ہے۔ آپ فلم چھوڑ کر جانے پر شرمندہ ہیں۔ خود سے پوچھیں، ”کیا یہ فلم دیکھنا مجھے اچھائی کرنے اور یسوع مسیح پر ایمان رکھنے کی دعوت دیتا ہے؟“

آپ ایک دکان میں ہیں اور دکاندار غلطی کرتا ہے اور آپ سے اتنی رقم وصول نہیں کرتا جتنی آپ چیزیں خرید رہے ہیں۔ آپ جانتے ہیں کہ اشیاء کی قیمت اُس سے زیادہ ہے جتنے آپ نے ادا کیے ہیں، لیکن دکاندار نے غلطی کی ہے، خود سے پوچھیں، ”کیا غلط قیمت ادا کرنا مجھے اچھائی کرنے اور یسوع مسیح پر ایمان رکھنے کی دعوت دیتا ہے؟“

آپ کے بچے نے آپکو بلا ناغہ مورمن کی کتاب کا مطالعہ کرنے کا کہا ہے، بعض اوقات صحیفائی الفاظ آپ کے لئے سمجھنا مشکل ہیں۔ خود سے پوچھیں، ”کیا پاک کلام کا بلا ناغہ مطالعہ اچھائی کرنے اور مسیح پر ایمان رکھنے پر مائل کرنے میں میری مدد کرتا ہے؟“

۳۔ مروئی ۷:۴۵ میں بتائی گئی خالص محبت کی خوبیوں کی ایسے الفاظ استعمال کر کے وضاحت کریں جو بچے سمجھ سکتے ہوں۔ آپ بچوں کو مروئی کی تعریفوں کو آپکی وضاحتوں سے ملانے کا کہہ سکتے ہیں۔

برداشت کرتی ہے: صابر ہے  
 مہربان: ظالم یا کمینہ نہیں، پیار کرنے والی ہے  
 حسد نہیں کرتی: جلتی نہیں ہے  
 چھولتی نہیں: فروتن، متکبر نہیں  
 اپنی بہتری نہیں چاہتی: غرض ہے  
 جھنجھلاتی نہیں: غصہ کرنے میں دھیمی، معاف کرنے میں تیز  
 بُرائی نہیں سوچتی: بھروسہ کرتی ہے، اچھائی دیکھتی ہے  
 راستی سے خوش ہوتی ہے: دیانتدار ہے  
 سب کچھ سہہ لیتی ہے: فرمانبردار ہے  
 سب کچھ یقین کرتی ہے: ایماندار ہے۔  
 سب باتوں کی اُمید رکھتی ہے: بھروسہ کرتی ہے، مثبت سوچ رکھتی ہے  
 سب کچھ برداشت کرتی ہے: صابر ہے، قائم رہتی ہے

۴۔ مروئی مسیح کا خالص پیار رکھتا تھا؟ مروئی کی محبت کی درج ذیل مثالوں کو تلاش کرنے میں بچوں کی مدد کریں یا مروئی کی کہانی بتاتے وقت درج ذیل میں سے چند مثالیں استعمال کریں۔

برداشت کرتی ہے: مروئی صبر سے تاریخ لکھتا ہوا تقریباً چھتیس سال تنہا رہا۔ (مورمن ۸:۵)

مہربان: مروئی نے ہمارے لئے دُعا کی اور اپنے بھائیوں کی مدد کی۔ (عیر ۱۲:۳۶، ۳۸)

حسد نہیں کرتی: مروئی نے ہمارا زمانہ دیکھا اور ہمیں حاسد اور متکبر نہ ہونے کی نصیحت کی۔ (مورمن ۸:۳۵-۳۷)

چھولتی نہیں: مروئی لکھنے کی اپنی کمزوریوں کی بدولت فروتن تھا۔ (عیر ۱۲:۲۳-۲۵)

اپنی بہتری نہیں چاہتی: مروئی نے مخلص ہو کر ہمارے لئے کام کیا اور دُعا کی تاکہ ہم یسوع مسیح کی بابت علم پائیں۔

(مروئی ۹:۳۶؛ عیر ۱۲:۴۱)

جھنجھلاتی نہیں: مروئی نے اپنے دشمنوں کو معاف کر دیا اور وہ باتیں لکھنے کے لئے سخت محنت کی جو وہ اُمید کرتا تھا کہ اُن کے لئے اہم ہوں گی۔ (مروئی ۱:۴۔)

بُرّائی نہیں سوچتی: مروئی نے ہمیں اچھائی اپنانے اور بُرائی کو نہ چھونے کی تلقین کی۔ (مروئی ۱۰:۳۰۔)

راستی سے خوش ہوتی ہے: مروئی دیندار تھا۔ (مروئی ۱۰:۲۷۔)

سب کچھ سہہ لیتی ہے: چونکہ مروئی نے یسوع مسیح کا انکار نہ کیا سو اُسے اپنی حفاظت کے لئے تنہا بھٹکانا پڑا۔ (مروئی ۱:۲۱-۳۔)

سب کچھ یقین کرتی ہے: مروئی یسوع مسیح کا یقین کرنے کی ہمیں ترغیب دیتا ہے۔ (مروئی ۹:۲۱) یسوع مسیح پر یقین رکھنے کی بدولت مروئی مسیح کو رو برو دیکھ سکا۔ (عیز ۱۲:۳۹۔)

سب باتوں کی اُمید کرتی ہے: مروئی اُمید کی اہمیت کو سمجھتا تھا۔ (عیز ۱۲:۳۲۔)

تمام کچھ برداشت کرتی ہے: ”مروئی آخر تک وفادار تھا۔“ (مروئی ۱۰:۳۴۔)

۵۔ جب مروئی کو پہلی بار خدمت کے لئے بلا یا گیا تو مروئی اپنے باپ سے ایک خط ملا۔ خط کے ایک حصہ میں مورمن نے اپنے بیٹے کے لئے اپنے پیار، تعریف اور فکر کا اظہار کیا۔ (دیکھئے مروئی ۸:۲-۳) جماعت میں والدین، ایک بالغ رشتہ دار یا دوست کے آنے سے پہلے، اپنی جماعت کے ہر بچے کو محبت اور تعریف کا ایک خط لکھیں۔ مورمن کی اپنے بیٹے مروئی کے لئے محبت کا ذکر کرتے وقت یہ خطوط بچوں کو دیں۔ وضاحت کریں کہ مروئی اس خط کی قدر کرتا تھا۔ جب وہ اپنے دشمنوں سے بھاگا تو اسے اپنے ساتھ لے گیا۔ تجویز دیں کہ بچے اپنے خطوط کو خود کو یاد دلانے کے لئے کہ اچھے کام کرتے رہنے سے خداوند اور اُنکے والدین خوش ہوں گے، محفوظ رکھیں۔

۶۔ ایمان کے تیر ہویں رکن کا جائزہ لیں۔

نتیجہ

گواہی

مروئی کے لئے اپنی شکرگزاری کا اظہار کریں اور اُسکی تحریروں کی سچائی کی گواہی دیں۔ گواہی دیں کہ ہم آہستہ آہستہ مسیح کی مانند بن سکتے ہیں۔

مجوزہ طور پر خاندان سے بائنا بچوں کی حوصلہ افزائی کریں کہ وہ سبق کا ایک خاص حصہ اپنے خاندانوں کے ساتھ بانٹیں، جیسے کہانی، سوالات یا سرگرمی کے طور پر، یا اپنے خاندانوں کے ساتھ مل کر ”مجوزہ گھریلو مطالعہ“ کریں۔

تجویز دیں کہ بچے اس سبق کے جائزے کے طور پر، گھر میں مروئی ۱:۷-۵، ۱۹-۲۳، ۲۸ کا مطالعہ کریں۔

مجوزہ گھریلو مطالعہ

ایک بچے کو اختتامی دُعا کرنے کی دعوت دیں۔

# مروئی یسوع مسیح پر ایمان رکھنے کی بابت سکھاتا ہے

مقصد ہر بچے کی، یسوع مسیح پر ایمان رکھنے کی حوصلہ افزائی کرنا۔

تیاری ۱۔ دُعا گو ہو کر عیتر ۶:۱۲-۱۳ اور مروئی ۷:۲۱-۲۸، ۳۳-۳۴ کا مطالعہ کریں۔ پھر سبق کا مطالعہ کریں اور فیصلہ کریں کہ آپ بچوں کو صحیفائی احوال کیسے سکھانا چاہتے ہیں۔ (دیکھئے ”اپنے اسباق تیار کرنا“، صفحہ vi، اور پاک کلام میں سے ”سکھانا“، صفحہ vii)۔

۲۔ مباحثہ کے سوالات اور بہتری کی اُن سرگرمیوں کا انتخاب کریں جو بچوں کو شامل کریں اور سبق کا مقصد حاصل کرنے میں اُنکی مدد کریں۔

۳۔ توجہ دلاؤ سرگرمی کے لئے (عیتر ۶:۱۲ میں سے) درج ذیل نو لفظی پٹیاں بنائیں:

ایمان

اُن چیزوں

کی

اُمید کرنا

جو

موجود

ہوں

لیکن

دیکھی نہ

جاسکتی

ہوں

۴۔ مطلوبہ اشیاء:

الف۔ ہر بچے کے لئے مورمن کی کتاب۔

ب۔ تصویر ۳-۹، یسوع المسیح (انجیلی تصاویر ۲۴۰:۲۲-۲۵)۔

ایک بچے کو افتتاحی دُعا کرنے کی دعوت دیں۔

مجوزہ سبقی تیاری

جماعت سے پہلے لفظی پٹی ”ایمان“ اور تصویر، یسوع المسیح چاک بورڈ یا دیواری پر لگائیں۔ ایمان کی تعریف کی دوسری تمام لفظی پٹیاں کئی ایک بچوں کی کرسیوں کے نیچے لگائیں۔

توجہ دلاؤ سرگرمی

بچوں کو لفظی پٹیاں ڈھونڈنے، اُنہیں جماعت کے سامنے لانے اور ان کی ترتیب لگانے کا کہیں۔

مکمل کیا گیا حوالہ پڑھیں اور زیر گفتگو لائیں (عیتر ۶:۱۲)۔

• آپ نے کونسی چیزیں نہیں دیکھیں جو دیکھنا چاہیں گے؟ آپ کیسے جانتے ہیں کہ وہ وجود رکھتی ہیں؟



- اگرچہ ہم نے یسوع مسیح کو اپنی آنکھوں سے نہیں دیکھا تو بھی ہم کیسے جانتے ہیں کہ وہ زندہ ہے؟
- یسوع مسیح پر ایمان رکھنے کا کیا مطلب ہے؟ (یسوع مسیح پر اتنا مضبوط اعتماد رکھنا کہ ہم اُس کی فرمانبرداری کرنا اور اُس کی مانند بننا چاہتے ہیں۔)
- اگر ہم اُس پر ایمان رکھیں تو کون سے چند طریقوں سے یسوع مسیح ہماری مدد کر سکتا ہے؟ (وہ آپکو تسلی، رہنمائی، اطمینان، طاقت، شفا دے سکتا ہے۔)
- وضاحت کریں کہ مورمن کی کتاب اُن کئی لوگوں کی بابت بتاتی ہے۔ جنہوں نے یسوع مسیح پر اپنے ایمان کی بدولت عظیم برکتیں پائیں اور معجزے کیے۔

## صحیفائی احوال

بچوں کو مروئی ۷:۲۱-۲۸، ۳۳-۳۴ اور عیتر ۱۲:۶-۲۱ میں سے مورمن اور مروئی کی ایمان کی بابت تعلیمات سے متعلق سکھائیں۔ (صحیفائی احوال سکھانے کے واسطے مجوزہ طریقوں کے لئے دیکھئے ”پاک کلام میں سے سکھانا“، صفحہ vii) بتائیں کہ مورمن اور مروئی نے کئی لوگوں کی بابت لکھا ہے جنہوں نے اپنے ایمان کی بدولت برکت پائی (دیکھئے بہتری کی سرگرمی ۲)

## گفتگو اور قابل اطلاق سوالات

جب آپ اپنا سبق تیار کریں تو درج ذیل سوالات اور صحیفائی حوالہ جات کا مطالعہ کریں۔ ایسے سوالات استعمال کریں جو آپ محسوس کرتے ہوں کہ بچوں کے، پاک کلام کو سمجھنے اور اُصولوں کو اپنی زندگیوں میں اپنانے میں اُنکی مدد کریں گے۔ جماعت میں بچوں کے ساتھ حوالہ جات پڑھنے سے پاک کلام کی بصیرت حاصل کرنے میں اُنہیں مدد ملے گی۔

- اگر ہم اُس پر ایمان رکھیں تو یسوع مسیح نے کیا کہا ہے کہ ہم پائیں گے۔ (مروئی ۷:۳۳-۳۴ دیکھئے بہتری کی سرگرمی ۱)
- مروئی نے انجیل کی گواہی یا ثبوت پانے کی بابت کیا سکھایا ہے؟ (عیتر ۱۲:۶) ”اپنے ایمان کی آزمائش“ کا کیا مطلب ہے؟ (کسی طرح سے آپکا ایمان آزما یا جانا۔)
- بیان کریں کہ ہر کسی میں کمزوریاں ہیں۔ یسوع مسیح پر ایمان رکھنا کن طریقوں سے ہمیں اپنی کمزوریوں پر غالب آنے میں مدد دے سکتا ہے؟ (عیتر ۱۲:۲۷۔)
- یسوع مسیح پر ایمان ہمیں کون سے کام کرنے میں مدد دے گا۔ (دعا کرنے، دُعاؤں کے جواب پانے، توبہ کرنے، ہتھیسہ لینے، رُوح القدس کی ترغیبات پر عمل کرنے، دوسروں کی خدمت کرنے، آزمائشوں کی مزاحمت کرنے، وہ یکی ادا کرنے، مشکلات کا سامنا کرنے، میں معذرت خواہ ہوں، کہنے، چرچ آنے، حکمت کے کلام کی فرمانبرداری کرنے میں اور دیگر کئی ایک کاموں میں۔)
- جو لوگ ایمان رکھتے ہیں آسمانی باپ دُعا کے بارے اُن کیساتھ کیا وعدہ کرتا ہے۔ (مروئی ۷:۲۶) آپکو دُعاؤں کا جواب کیسے ملا ہے؟ بچوں کو یسوع مسیح کے بارے اپنے احساسات بیان کرنے کے لئے وقت دیں۔ وضاحت کریں کہ یہ احساسات اس بات کا مظہر ہیں کہ اُن کا اُس پر ایمان ہے۔

آپ درج ذیل میں سے ایک یا زائد سرگرمیاں سبق کے دوران کسی بھی وقت جائزے، خلاصے یا دعوت کے طور پر استعمال کر سکتے ہیں۔

## بہتری کی سرگرمیاں

- ۱۔ درج ذیل اشخاص میں سے ہر ایک کا نام علیحدہ پرچیوں پر لکھیں اور ایک ڈبے میں ڈالیں۔ بچوں کو باری باری پرچی نکالنے اور موزوں تصویر استعمال کر کے، کاغذ پر لکھے گئے ناموں نے یسوع مسیح پر اپنے ایمان کی بدولت قوت کے لئے کیسے برکت پائی، مختصر کہانی بیان کرنے کا کہیں۔

ایلیما اور امیولک نے قید خانہ کو مسمار کر دیا (ایلیما: ۱۴۱-۲۶-۲۸)۔ تصویر ۴-۲۹، ایلیما اور امیولک مسمار شدہ قید خانہ سے باہر نکل رہے ہیں۔ دکھائیں۔

نیفی اور لچی کو قید کیا گیا اور وہ آگ میں گھرے تھے۔ (نیفی: ۵-۴۴-۵۲)۔ تصویر ۴-۳۱، نیفی اور لچی قید خانہ میں، دکھائیں۔  
عمون لمونی بادشاہ کے گلوں کو بچاتا ہے۔ (ایلیما: ۱۷-۲۹-۱۸-۳: ۱۲-۱۲)۔ تصویر ۴-۳۰، عمون لمونی بادشاہ کے گلوں کا دفاع کرتا ہے، (انجیلی تصاویر ۳۱۰: ۵۳۵-۶۲) دکھائیں۔

یارد کے بھائی نے یسوع مسیح کا زوحانی جسم دیکھا اور پہاڑ کو سرکایا۔ (عیتر: ۳: ۱۲-۳۰) تصویر ۴-۵۲ یارد کا بھائی خُداوند کی انگلی دیکھتا ہے (انجیلی تصاویر ۳۰۹: ۳۰۹: ۲۲۴) دکھائیں۔

جنگ میں ۲۰۰۰ جنگجوؤں کی زندگیاں محفوظ رہیں۔ (ایلیما: ۵۶۱-۴۴-۵۶)۔ تصویر ۴-۴۰، دو ہزار نوجوان جنگجو (انجیلی تصاویر ۳۱۳: ۳۱۳: ۶۲۰) دکھائیں۔

نیفی پیتل کے اوراق حاصل کرتا ہے۔ (نیفی: ۱: ۴-۳۱)۔ تصویر ۴-۸، نیفی پیتل کے اوراق کے ساتھ لچی کی طرف واپس آ رہا ہے، دکھائیں۔

موجودہ سر زمین کی طرف آنے میں لچونانے، لچی اور اُسکے خاندان کی رہنمائی کی (نیفی: ۱۶-۲۸-۲۸: ۱۸: ۲۳)۔ تصویر ۴-۲۰، لچی اور اُسکے لوگ موجودہ سر زمین میں پہنچتے ہیں (انجیلی تصاویر ۳۰۴: ۳۰۴: ۶۲۰) دکھائیں۔

یسوع مسیح اپنے بھرپور جلال میں شاگردوں پر ظاہر ہوتا ہے (عیتر: ۱۲: ۳۱)۔ تصویر ۴-۴۵، یسوع مغربی کرہ ارض میں تعلیم دے رہا ہے (انجیلی تصاویر ۳۱۶: ۳۱۶: ۶۲۳) دکھائیں۔

ایبنادی یسوع مسیح کی بابت اپنی گواہی کی خاطر مرنے کیلئے بھی تیار تھا۔ (مضایا: ۱: ۷-۲۰)۔ تصویر ۴-۲۲، ایبنادی نوح بادشاہ کے سامنے، (انجیلی تصاویر ۳۰۸: ۳۰۸: ۶۲۰) دکھائیں۔

۲۔ کھیل، میں کون ہوں؟ بچوں کے ساتھ کھیلیں۔ اُنہیں درج ذیل اشارے دیں، اور اُنہیں اُس شخص کا اندازہ لگانے کا کہیں جس کی بابت آپ بتا رہے ہیں۔

میں نے یسوع مسیح پر اپنا ایمان استعمال کر کے پورا دن اور پوری رات دُعا کی۔ (انوس)۔

ایمان کی بدولت، ایک فرشتہ میرے بیٹے اور مضایا کے چار بیٹوں کو توبہ کے واسطے بلانے کے لئے اُن پر ظاہر ہوا۔ (ایلیما)۔  
میں نے اپنے لوگوں کی یسوع مسیح پر ایمان رکھنے اور اپنی آزادی اور اپنے خاندانوں کے واسطے لڑنے کی حوصلہ افزائی کرنے کے لئے ایک خاص جھنڈا استعمال کیا۔ (کپتان مرونی)۔

اپنے ایمان کی بدولت، میں نے اپنے خاندان کو لچی اور اُسکے خاندان کے ساتھ بیابان میں لے جانے کا فیصلہ کیا۔ (اسماعیل)۔  
میں یروشلیم واپس جانے اور پیتل کے اوراق لانے پر ایمان رکھتا تھا؟ (نیفی)۔

یسوع مسیح پر اپنے ایمان کی بدولت پہلے میں اُسکی انگلی اور پھر اُسے مکمل طور دیکھ سکا۔ (یارد کا بھائی)

ہماری ماؤں کے سکھائے ہوئے یسوع مسیح پر ہمارے ایمان نے، جنگ میں ہماری زندگیاں بچائیں۔ (۲۰۰۰ نوجوان جنگجو)  
یسوع مسیح پر میرے ایمان اور انجیل کی منادی کرنے کی میری خواہش نے ڈاکوؤں کے ایک گروہ سے لڑنے میں میری مدد کی جو لمونی بادشاہ کی بھیڑوں کو مارنا چاہتا تھا۔ (عمون)۔

ہمارے ایمان نے قید خانہ کو گرا دیا۔ (ایلیما اور امیولک)

قید کے دوران، ہم اپنے ایمان کی بدولت آگ میں گھر گئے۔ (نیفی اور لچی)

یسوع مسیح پر اپنے ایمان کی بدولت، ہم موت کا مزہ نہ چکھیں گے۔ (تین ٹیٹھی۔)  
ہم نے یسوع مسیح پر اپنے ایمان کے مطابق موعودہ سر زمین کی طرف لھوناسے رہنمائی پائی۔ (لجی اور اُسکا خاندان۔)  
۳۔ گفتگو کریں کہ درج ذیل سرگرمیاں کیسے یسوع مسیح پر ہمارے ایمان کو مضبوط کرنے میں ہماری مدد کر سکتی ہیں:

پاک کلام کا مطالعہ کرنا: جب آپ یسوع مسیح کی بابت اور جو اُس نے کیا ہے سیکھتے ہیں تو آپ میں اُس کیساتھ زیادہ محبت اور ایمان پیدا ہوگا۔

دُعا کرنا: ہم آسمانی باپ کو یسوع مسیح پر ہمارے ایمان کو مضبوط کرنے کا کہہ سکتے ہیں۔

یسوع مسیح کی تعلیمات کی فرمانبرداری کرنا: اُسکے احکامات کی فرمانبرداری خوشی اور اطمینان لاتی ہے۔

۴۔ زور دیکر یہ بتاتے ہوئے کہ یسوع مسیح پر ایمان انجیل کا پہلا اصول ہے، ایمان کے چوتھے رکن کو زبانی یاد کریں اور زپر بچٹ لائیں۔

۵۔ بتائیں کہ ایمان جاننے اور بھروسہ کرنے سے آتا ہے۔ یسوع مسیح پر ایمان بڑھانے کے لئے ہمیں اُسے ہرگز جاننا چاہیے۔ بچوں کو اُن باتوں کا بتانے کا کہیں جو وہ یسوع مسیح کے بارے جانتے ہیں اور ہر ایک بات کا جاننا انہیں اُس پر ایمان رکھنے میں کیسے مدد کرتا ہے۔ انہیں چاک بورڈ پر لکھیں۔ چند ممکنہ جوابات یہ ہو سکتے ہیں کہ وہ خُدا کا بیٹا ہے وہ زندہ ہے، وہ ہمیں پیار کرتا ہے، وہ ہمارے لئے مواء، وہ ہمارا نجات دہندہ ہے، وہ معاف کرنے والا ہے، وہ زمین کے عناصر پر قدرت رکھتا ہے، وہ جانتا ہے ہمارے لئے کیا بہتر ہے، اپنی حضوری میں واپس آنے میں وہ ہماری مدد کرنا چاہتا ہے۔ وہ اور آسمانی باپ جوزف سمٹھ پر ظاہر ہوئے۔

۶۔ لفظی پٹی ”ہم خُداوند کے احکام کی فرمانبرداری سے اپنا ایمان تعمیر کرتے ہیں، تیار کریں اور اسے چاک بورڈ یاد یوار پر لگائیں۔

بچوں کو ایسے اوقات بتانے کی دعوت دیں جب انہوں نے احکام کی فرمانبرداری کی ہو۔ اُن کی سمجھنے میں مدد کریں کہ ایسے انتخابات یسوع مسیح پر ایمان کو ظاہر کرتے ہیں۔ چاک بورڈ یاد یوار پر خالی کاغذ ایک دوسرے کے اُوپر اس طرح لگائیں جیسے آپ ایک دیوار بنا رہے ہوں (یا انہیں چاک بورڈ پر بنائیں۔) ہر بچے کو اس پر کسی ایک بات کے لکھنے کا کہیں جو یسوع مسیح پر اُنکے ایمان کو تعمیر کرتی ہو، جیسے کہ دُعا کرنا، پاک کلام پڑھنا، وہ کی ادا کرنا، راست انتخابات کا نمونہ ہونا، اپنے والدین کی فرمانبرداری کرنا، عشتائے ربانی لینا، آسمانی باپ کے احکام کی فرمانبرداری کرنا، وغیرہ۔

نتیجہ

گواہی

یسوع مسیح کی حقیقت کی بابت گواہی دیں اور کہ اُس پر ایمان کے ذریعے ہم اُسکی مانند بننے کی قوت پاتے ہیں۔ مطالعہ، دُعا اور اُسکے احکامات کی فرمانبرداری کرنے سے ہمارا ایمان مضبوط ہوگا۔

مجوزہ طور پر خاندان سے بائٹنا بچوں کی حوصلہ افزائی کریں کہ وہ سبق کا ایک خاص حصہ اپنے خاندانوں کے ساتھ بانٹیں، جیسے کہانی، سوالات یا سرگرمی کے طور پر، یا اپنے خاندانوں کے ساتھ مل کر ”مجوزہ گھریلو مطالعہ“ کریں۔

تجویز دیں کہ بچے اس سبق کے جائزے کے طور پر، گھر میں عمیر ۶:۱۲-۲۲، ۲۱ کا مطالعہ کریں۔

مجوزہ گھریلو مطالعہ

ایک بچے کو اختتامی دُعا کرنے کی دعوت دیں۔

مقصد

مور من کی کتاب کی شخصی گواہی حاصل کرنے، اسے پڑھنے اور زندگی بھر اسکی تعلیمات پر چلنے کی بچوں کی حوصلہ افزائی کرنا۔

تیاری

۱۔ دُعا گو ہو کر مروئی اور جوزف سمٹھ — تاریخ: ۳۰-۳۵، ۵۹-۶۰ کا مطالعہ کریں۔ پھر سبق کا مطالعہ کریں اور فیصلہ کریں کہ آپ بچوں کو صحیفائی احوال کیسے سکھانا چاہتے ہیں۔ (دیکھئے ”اپنے اسباق تیار کرنا،“ صفحہ vi، اور ”پاک کلام میں سے سکھانا،“ صفحہ vii)۔

۲۔ اضافی مطالعہ: مور من ۸: ۱-۴، ۱۶ اور مور من کی کتاب کا سرورق۔ نوٹ: سرورق سونے کے اوراق کے آخری ورق کا ترجمہ ہے۔ (دیکھئے کلیسیائی تاریخ: ۷۱)

۳۔ مباحثہ کے سوالات اور بہتری کی اُن سرگرمیوں کا انتخاب کریں جو بچوں کو شامل کریں اور سبق کا مقصد حاصل کرنے میں اُنکی بہترین مدد کریں۔

۴۔ لفظ گواہی کی لفظی پٹی بنائیں۔

۵۔ مطلوبہ اشیاء:

الف۔ ہر بچے کے لئے مور من کی کتاب

ب۔ تصاویر ۲-۴، مروئی کوہ کمورہ میں اوراق چھپا رہا ہے (انجیلی تصاویر ۳۲۰؛ ۶۲۶۲۲)؛ ۴-۵۵، مروئی جوزف سمٹھ پر اُسکی خواب گاہ میں ظاہر ہوتا ہے (انجیلی تصاویر ۴۰۴؛ ۶۲۶۹۲)؛ ۴-۳، جوزف سمٹھ سونے کے اوراق حاصل کر رہا ہے (انجیلی تصاویر ۴۰۶؛ ۶۲۰۱۲)؛ اور ۴-۵۶؛ ہیکل کے اُوپر فرشتہ مروئی۔

مجوزہ سمیٹی تیاری

ایک بچے کو افتتاحی دُعا کرنے کی دعوت دیں۔

توجہ دلاؤ سرگرمی

تصویر، مروئی کوہ کمورہ میں اوراق چھپا رہا ہے، سامنے لگائیں۔ بتائیں کہ یہ تصویر مروئی کے زمین پر اُسکی زندگی کے آخری لمحات کی بابت بتاتی ہے۔ بچوں کو بتائیں کہ مور من کی کتاب سے متعلق اُنکا جماعتی مطالعہ بھی اختتام پذیر ہونے کو ہے۔

مروئی کی زندگی کی بابت درج ذیل باتوں کا جائزہ لیں۔

مروئی نے مقدس تاریخ مکمل کر لی تھی۔ اُسکا باپ، مور من، مارا جا چکا تھا؛ اُسکے رشتہ دار فوت ہو گئے تھے؛ اُسکا کوئی دوست نہ تھے۔ تیز تلواریں، اور جنگی ڈھالیں میدان جنگ میں رہ گئی تھیں۔ ہر طرف تباہی تھی۔ مروئی سالوں سے، لامنوں سے چھپتا اور مقدس توارخ کی حفاظت کرتا ہوا اکیلا رہا تھا۔ اُس نے سونے کے چوبیس اوراق (عیز کی کتاب) کا خلاصہ (مختصر بیان) کر دیا تھا اور اُن اوراق پر اپنی ذاتی تحریریں مکمل کر چکا تھا جو اُسکے باپ نے اُسے دیے تھے۔

تصویر کی طرف اشارہ کر کے بتائیں کہ مروئی سونے کے اوراق کو کوہ کمورہ میں پتھر کے صندوق میں رکھنے کو ہے۔ مروئی نے اُن سب سے ایک خاص وعدہ کیا ہے جو مور من کی کتاب کا مطالعہ کریں گے۔ یہ وعدہ اُن آخری باتوں میں سے ایک ہے جو مروئی نے سونے کے اوراق پر لکھیں۔ یہ وعدہ مور من کی کتاب کی گواہی حاصل کرنے کے بارے ہے۔

لفظی پٹی ”گواہی“ سامنے لگائیں۔ بچوں کو بتائیں کہ اس سبق کے دوران وہ مورمن کی کتاب کی گواہی پانے کے لئے اقدام کے بارے جانیں گے (دیکھئے بہتری کی سرگرمی ۱)۔ وہ اُس وعدہ کی بابت بھی سیکھیں گے جو مروئی نے ہم سے کیا ہے۔

مروئی کے اپنے باپ کے، مقدس تاریخ کو مکمل کرنے کے حکم، ایمانداروں سے اُسکے وعدہ اور مروئی ۱۰ میں اُسکے الوداع کے بارے، اُسکے زمین میں تاریخ چھپانے اور ۲۰۰۰، اسال بعد جوزف سمٹھ پر ظاہر ہونے کے متعلق، جوزف سمٹھ — تاریخ ۱: ۳۰-۳۵، ۵۹-۶۰ میں پانے جانے والے احوال بتائیں۔ (صحیفائی احوال سکھانے کے واسطے مجوزہ طریقوں کے لئے دیکھئے ”پاک کلام میں سے سکھانا“ صفحہ vii-) مناسب اوقات پر تصاویر استعمال کریں۔

گفتگو اور قابل اطلاق سوالات

جب آپ اپنا سبق تیار کریں تو درج ذیل سوالات اور صحیفائی حوالہ جات کا مطالعہ کریں۔ ایسے سوالات استعمال کریں جو آپ محسوس کرتے ہوں کہ بچوں کے، پاک کلام کو سمجھنے اور اُصولوں کو اپنی زندگیوں میں اپنانے میں اُنکی بہترین مدد کریں گے۔ جماعت میں بچوں کے ساتھ حوالہ جات پڑھنے سے پاک کلام کی بصیرت حاصل کرنے میں اُنہیں مدد ملے گی۔

• مروئی ہمیں کیا یاد رکھوانا چاہتا ہے؟ (مروئی ۱۰: ۳-)

• یہ جاننے کے لئے کہ کیا مورمن کی کتاب سچی ہے مروئی نے ہمیں کیا کرنے کا کہا ہے؟ (مروئی ۱۰: ۴-)

• یہ جاننے کے لئے کہ مورمن کی کتاب سچی ہے کون ہماری مدد کرے گا؟ (مروئی ۱۰: ۵-)

• مروئی نے ہمارے ساتھ کیا وعدہ کیا ہے؟ (دیکھئے بہتری کی سرگرمی ۴-)

• ہم رُوح القدس کی قوت کو کیسے پہچان سکتے ہیں جب وہ ہمیں گواہی دے رہا ہو کہ مورمن کی کتاب سچی ہے؟ (بتائیں کہ خُداوند اکثر اوقات ہمیں ہمارے احساسات کے ذریعے الہام دیتا ہے۔ رُوح القدس اکثر ہمیں اطمینان کا ایک احساس دیتا ہے کہ کوئی بات راست اور اچھی ہے۔ ہمارے اندر یہ ایک پُر جوش احساس ہو بھی سکتا ہے۔)

• مورمن کی کتاب کا مطالعہ کرنے سے آپ سب سے اہم کیا بات سیکھ سکتے ہیں؟ (کہ یسوع ہی مسیح ہے۔) [مورمن کی کتاب کا سرورق دیکھئے۔]

• مروئی نے مورمن کی کتاب کے ظاہر ہونے کے بارے کیا کہا ہے؟ (مورمن ۱۶: ۸-) مورمن کی کتاب کس قوت سے سامنے آئی؟

• کس نے سونے کے اوراق حاصل کیے اور انکا مورمن کی کتاب کی شکل میں ترجمہ کیا؟

• اب جبکہ مورمن کی کتاب سے متعلق انبیاء اور نبی جوزف سمٹھ کا کام ختم ہو چکا ہے، ہمیں مورمن کی کتاب کی کیا ذمہ داری حاصل ہے۔ (اسے پڑھنا، اُسکی گواہی پانا، اُسکی تعلیمات پر عمل پیرا ہونا، اور دوسروں کو اپنی گواہی دینا۔)

آپ درج ذیل میں سے ایک یا زائد سرگرمیاں سبق کے دوران کسی بھی وقت، جائزے، خلاصے یا دعوت کے طور پر استعمال کر سکتے ہیں۔

بہتری کی سرگرمیاں

۱۔ درج ذیل لفظی پٹیاں بتائیں: ”پڑھنا“، ”یاد رکھنا“، ”غور کرنا“، ”دعا کرنا“، بچوں کو باری باری لفظی پٹیوں کو اُلٹنے اور اقدام کا جائزہ لینے کا کہیں جو مروئی نے گواہی پانے کے لئے دیے ہیں۔ گفتگو کریں کہ بچے اپنی گواہی پانے کے لئے ان اقدام کو کیسے استعمال کر سکتے ہیں:

مورمن کی کتاب کی گواہی پانا

پڑھنا (بتائیں کہ مورمن کی کتاب کی گواہی پانے کا پہلا قدم اسکا پڑھنا اور مطالعہ کرنا ہے۔)

یاد رکھنا (مرونی نے کہا ہے کہ ہمیں یاد رکھنا چاہیے کہ یسوع مسیح کتنا مہربان اور رحیم ہے اور ہمیں اپنے دلوں کو اُسکے لئے شکرگزاری سے بھرنا چاہیے۔ یہ شکرگزاری اور محبت ہمیں مکاشفہ کے رُوح کے لئے تیار کرے گی۔)

غور کرنا (ہمیں اپنے دلوں اور ذہنوں میں اُن باتوں پر غور کرنا یا سوچنا چاہیے جو ہم نے مورمن کی کتاب میں یسوع مسیح اور اُسکی تعلیمات کے بارے سیکھی ہیں۔)

۲۔ دُعا کرنا (یسوع مسیح کے نام میں، ابدی باپ سے پوچھنا کہ کیا مورمن کی کتاب سچی ہے، ہمیں مخلصی سے دُعا کرنی چاہیے۔)  
بچوں کو کلیسیاء کے تیرہویں صدر، صدر عزرائیلف بینسن کا درج ذیل بیان بتائیں:

”ایامِ آخر کے مقدسین مورمن کی کتاب کے مطالعہ کو زندگی بھر کا شغل کیوں بنائیں اس کی تین بڑی وجوہات ہیں۔

”پہلی یہ ہے کہ مورمن کی کتاب ہمارے مذہب کا بنیادی پتھر ہے... بنیادی پتھر محراب میں مرکزی پتھر ہوتا ہے، یہ دوسرے تمام پتھروں کو اُنکے مقام پر تھامے رکھتا ہے اور اگر ہٹا دیا جائے، محراب گر جاتی ہے۔

”مورمن کی کتاب تین طرح سے ہمارے مذہب کا بنیادی پتھر ہے۔ مسیح کی بابت ہماری گواہی میں یہ بنیادی پتھر ہے۔ یہ ہماری تعلیم کا بنیادی پتھر ہے۔ یہ ہماری گواہی کا بنیادی پتھر ہے...۔

”دوسری بڑی وجہ... یہ ہمارے زمانہ کے لئے لکھی گئی تھی...۔

”تیسری بڑی وجہ... یہ ہے [کہ] یہ ہمیں خُدا کے قریب ہونے میں مدد دیتی ہے...۔

”مورمن کی کتاب میں ایک قوت ہے جو آپ کی زندگیوں کو کثرت سے معمور کر دے گی جس لمحے آپ اُسکا سنجیدگی سے مطالعہ شروع کریں گے۔ آزمائش کی مزاحمت کرنے میں آپ بڑی قوت پائیں گے۔ آپ دھوکہ دہی سے بچنے کی قوت پائیں گے۔ آپ تنگ اور سکتے راستے پر قائم رہنے کی قوت پائیں گے۔“ (in Conference Report, Oct. 1986, pp. 4-6; or Ensign, Nov. 1986, pp. 5-7).

۳۔ تصویر، ہیکل کے اوپر فرشتہ مرونی، دکھائیں۔ بتائیں کہ ہم مکاشفہ ۶:۱۴ اور تعلیم اور عہد ۳۶:۱۳۳ میں سیکھتے ہیں کہ ایک فرشتہ (مرونی) ”ابدی انجیل“ کو زمین پر واپس لایا۔ بچوں کو ہماری چند ہیکلوں کے اوپر مرونی کی مورتی دیکھنے اور مرونی کو یاد رکھنے کی دعوت دیں، جو یسوع مسیح کی اپنی گواہی میں کبھی ناکام نہ ہوا۔ ”اور، میں مرونی، مسیح کا انکار نہ کروں گا۔“ (مرونی ۱:۳)۔

۴۔ بچوں کو مورمن کی کتاب (مرونی ۱۰:۴-۵) کے وعدہ کا کچھ حصہ یا مکمل وعدہ یا ایمان کے آٹھویں رُکن کو پڑھنے اور زبانی یاد کرنے کی دعوت دیں۔

۵۔ بتائیں کہ جب ہم مورمن کی کتاب کی گواہی پاتے ہیں تو یہ گواہی بھی پاتے ہیں کہ —

یسوع ہی مسیح ہے۔

جو زف سمٹھ خُدا کا نبی ہے۔

کلیسیائے یسوع مسیح برائے مقدسینِ آخری ایام خُدا کی سچی کلیسیاء ہے۔

۶۔ بچوں کو مورمن کی کتاب میں سے اپنے پسندیدہ واقعات بتانے کی دعوت دیں۔ (وہ ان احوال کی اداکاری بھی کر سکتے ہیں۔) اُن سے پوچھیں کہ اُنہوں نے ہر واقعہ سے کونسا اہم سبق سیکھا ہے۔

مروئی ۳:۱۰-۵ میں مروئی کے وعدہ کی سچائی کی گواہی دیں۔ اور کہ آپکی جماعت میں ہر بچہ اپنی گواہی پاسکتا / سکتی ہے کہ مور من کی کتاب سچی ہے۔

بچوں کو مور من کی کتاب کی بابت گواہی دینے کی دعوت دیں۔

مجوزہ طور پر خاندان سے بائٹنا بچوں کی حوصلہ افزائی کریں کہ وہ سبق کا ایک خاص حصہ اپنے خاندانوں کے ساتھ بانٹیں، جیسے کہانی، سوالات یا سرگرمی کے طور پر، یا اپنے خاندانوں کے ساتھ مل کر ”مجوزہ گھریلو مطالعہ“ کریں۔

تجویز دیں کہ بچے اس سبق کے جائزے کے طور پر، گھر میں مروئی ۱۰:۱-۵ کا مطالعہ کریں۔

مجوزہ گھریلو مطالعہ

ایک بچے کو اختتامی دُعا کرنے کی دعوت دیں۔

# مورمن کی کتاب یسوع مسیح کے جی اٹھنے کا ایک ثبوت ہے (ایسٹر)

مقصد بچوں کو سکھانا کہ مورمن کی کتاب یسوع مسیح کے جی اٹھنے کا ایک اور روحانی ثبوت ہے۔

- تاری ۱۔ دُعا گو ہو کر ایما ۱۱:۳۰-۳۵؛ اور ۳ نیفی ۱۱:۱-۱۷ کا مطالعہ کریں۔ پھر سبق کا مطالعہ کریں اور فیصلہ کریں کہ آپ بچوں کو صحیفائی احوال کیسے سکھانا چاہتے ہیں۔ (دیکھئے ”اپنے اسباق تیار کرنا،“ صفحہ ۶، vi اور ”پاک کلام میں سے سکھانا،“ صفحہ ۷، vii)۔
- ۲۔ مباحثہ کے سوالات اور بہتری کی اُن سرگرمیوں کا انتخاب کریں جو بچوں کو شامل کریں اور سبق کا مقصد حاصل کرنے میں اُنکی بہترین مدد کریں۔
- ۳۔ مطلوبہ اشیاء:
- الف۔ ہر بچے کے لئے مورمن کی کتاب۔
- ب۔ کتاب مقدس۔
- پ۔ ایک دستاںہ یا جراب۔
- ت۔ تصاویر ۲-۴، جی اٹھا یسوع مسیح (انجیلی تصاویر ۲۳۹؛ ۶۲۱۸۷)، اور ۳-۴، یسوع مغربی کرہ ارض میں تعلیم دے رہا ہے (انجیلی تصاویر ۳۱۶؛ ۶۲۳۸۰)۔

## مجوزہ سبقی تیاری

ایک بچے کو افتتاحی دُعا کرنے کی دعوت دیں۔

توجہ دلاؤ سرگرمی

(اگر کوئی دستاںہ یا جراب دستیاب نہ ہو تو آپ بہتری کی سرگرمی ۲ کو بطور توجہ دلاؤ سرگرمی استعمال کر سکتے ہیں۔)

اپنا ہاتھ بلند کریں، اور بتائیں کہ یہ رُوح کی نمائندگی کرتا ہے جو ہمارے بدنوں کے اندر ہے۔ ہاتھ حرکت کر سکتا ہے۔ دستاںہ (جراب) اُوپر اُٹھائیں اور بتائیں کہ یہ جسمانی بدن کو ظاہر کرتا ہے۔ جب ہم پیدا ہوتے ہیں، رُوح اور بدن عارضی طور پر اکٹھے جوڑے جاتے ہیں اور رُوح بدن کو زندگی دیتا ہے۔ بدن خود بخود حرکت نہیں کر سکتا۔ لیکن اسی طرح جیسے دستاںہ ہاتھ پر پہنا جاتا ہے، بدن زندہ ہوتا ہے اور حرکت کر سکتا ہے جب رُوح اس میں داخل ہوتا ہے (اپنے ہاتھ پر دستاںہ پہنیں)۔ ہم سب کو بدن اور رُوح حاصل ہے۔ بتائیں جب ہم مرتے ہیں، رُوح بدن سے جدا ہو جاتا ہے۔ (اپنے ہاتھ سے دستاںہ اُتار دیں) کیا بدن رُوح کے بغیر جی سکتا یا حرکت کر سکتا ہے؟ ہمارے مرنے کے بعد، کیا رُوح ابھی بھی زندہ ہے اور حرکت کر سکتا ہے؟ (دکھانے کے لئے اپنا ہاتھ اور انگلیاں ہلائیں)۔ قیامت کے وقت رُوح اور بدن دوبارہ آپس میں ایک ہو جاتے ہیں۔ (دستاںہ دوبارہ اپنے ہاتھ میں پہن لیں)۔ زمین پر جو بھی کوئی ہو گزرا ہے مرنے کے بعد دوبارہ جی اُٹھے گا۔ صرف یسوع مسیح ہی تھا جو ہمارے لئے دوبارہ جی اُٹھنا ممکن بنا سکتا تھا۔

(Adapted from Boyd K. Packer, in Conference Report, Apr. 1973, pp. 79-80; or

Ensign, May 1973, pp. 51-53.)

گواہ ہونے کا کیا مطلب ہے؟ (گواہی وہ شخص یا چیز ہے جو ثبوت دے یا حقائق کی بابت بتائے)۔ کتاب مقدس میں نیا عہد نامہ ایک تحریری گواہی ہے کہ یسوع مسیح جی اُٹھا ہے اور تمام لوگوں کے لئے قیامت کو ممکن بنا دے گا۔ کوئی کتاب قیامت کی بابت دوسری گواہ ہے؟



ایلیما ۱۱:۴۰-۴۵؛ ۴۰؛ اور ۳ نیفی ۱۱:۱-۱۷ میں سے قیامت کی بابت مورمن کی کتاب کے احوال بتائیں۔ (صحیفائی احوال سکھانے کے واسطے مجوزہ طریقوں کے لئے دیکھئے ”پاک کلام میں سے سکھانا،“ صفحہ vii)۔ زور دیکر بتائیں کہ مورمن کی کتاب یسوع مسیح کے جی اٹھنے کی تحریری گواہ ہے۔ مناسب اوقات پر تصاویر استعمال کریں۔

گفتگو اور قابل اطلاق سوالات

جب آپ اپنا سبق تیار کریں تو درج ذیل سوالات اور صحیفائی حوالہ جات کا مطالعہ کریں۔ ایسے سوالات استعمال کریں جو آپ محسوس کرتے ہوں کہ بچوں کے، پاک کلام کو سمجھنے اور اصولوں کو اپنی زندگیوں میں اپنانے میں اُنکی بہترین مدد کریں گے۔ جماعت میں بچوں کے ساتھ حوالہ جات پڑھنے سے پاک کلام کی بصیرت حاصل کرنے میں اُنہیں مدد ملے گی۔

• یسوع مسیح کیسے مو اُسے؟ (لوقا ۲۳:۳۳-۲۴؛ نیفی ۱۰:۳)۔ بچوں کی یہ سمجھنے میں مدد کریں کہ ہمارے لئے اپنی بے حد محبت کی بدولت، یسوع مسیح نے اس زندگی سے قبل کی زندگی میں ہمارا نجات دہندہ ہونے کے لئے رضا کارانہ طور پر خود کو پیش کیا۔ وہ جانتا تھا کہ اُسے آسمانی باپ کے منصوبہ کے مطابق ہمارے واسطے مرنا ہوگا۔

• یسوع مسیح کو اُسکے مرنے کے تین دن بعد کیا ہوا؟ (۱ کرنتھیوں ۱۵:۴؛ مضاہیاہ ۳:۱۰)۔ اُن تین دنوں میں اُسکا رُوح کہاں تھا؟ (۱ پطرس ۳:۱۸-۱۹؛ تعلیم اور عہد ۱۱:۱۳۸-۱۲، ۱۸)۔ ہمارے مرنے کے بعد ہماری رُوحیں کہاں جاتی ہیں؟ (ایلیما ۴:۱۲)۔

• قیامت کا کیا مطلب ہے؟ (ایلیما ۱۱:۴۳-۴۰؛ ۱۸)۔ توجہ دلاؤ سرگرمی کا پھر حوالہ دیں اور بتائیں کہ قیامت تب ہوگی ہے جب رُوح بدن کے ساتھ دوبارہ متحد ہوگا اور یہ پھر کبھی بدن کو نہ چھوڑے گا۔

• یروشلیم میں لوگ کیسے جانتے تھے کہ یسوع مسیح جی اٹھا ہے؟ (۱ کرنتھیوں ۱۵:۵-۷)۔ فیثیوں کو، جو امریکہ میں رہتے تھے، کیسے معلوم ہوا کہ یسوع مسیح جی اٹھا ہے؟ (۳ نیفی ۱۱:۸-۱۰)۔ جب فیثیوں نے یسوع مسیح کو پہلے دیکھا تو کیا سوچا کہ وہ کون ہے؟ (۳ نیفی ۱۱:۸)۔ یسوع مسیح کیوں چاہتا تھا کہ نیفی اُسکے ہاتھوں اور پاؤں میں کیلوں کے نشان دیکھیں۔ (۳ نیفی ۱۱:۱۴-۱۵)۔ اگر آپ اُن کے درمیان ہوتے جنہوں نے جی اٹھے مسیح کو دیکھا تو آپ کیا محسوس کرتے؟

• آپ کیسے جان سکتے ہیں کہ یسوع مسیح جی اٹھا تھا؟ (ڈھونڈنے اور گواہی پانے سے)۔

• فیثیوں پر ظاہر ہوتے وقت نجات دہندہ کے بدن کا ظہور کیسا تھا؟ (۳ نیفی ۱۱:۱۵)۔

• اور کون جی اٹھے گا؟ (۱ کرنتھیوں ۱۵:۲۰-۲۲؛ ایلیما ۴:۲۰)۔ جب ہم جی اٹھیں گے تو ہمارے بدن کیسے ہوں گے؟ (ایلیما ۱۱:۴۳-۴۵؛ ۲۳:۴۰)۔ آپ بتا سکتے ہیں کہ کوئی بھی معذوری یا کمزوری صرف اسی زمینی زندگی کے دوران ہوگی۔ ہم قیامت میں کامل اور مکمل بنائے جائیں گے۔

• مورمن کی کتاب کیسے یسوع مسیح کے جی اٹھنے کا رُوحانی ثبوت ہے؟ آسمانی باپ کیوں چاہتا ہے کہ ہمیں کتاب مقدس اور مورمن کی کتاب دونوں حاصل ہوں؟ (۲ نیفی ۲۹:۸)۔

• اگرچہ ہم میں سے کسی نے بھی رسولوں اور فیثیوں کی مانند، جی اٹھے یسوع مسیح کو نہیں دیکھا تو پھر ہم کیسے قیامت کا علم پاسکتے ہیں۔ (پاک کلام اور رُوح القدس کے ذریعے۔ [دیکھئے مرونی ۱۰:۴-۵])۔

آپ درج ذیل میں سے ایک یا زائد سرگرمیاں سبق کے دروان کسی بھی وقت، جائزے، خلاصے یا دعوت کے طور پر استعمال کر سکتے ہیں۔

بہتری کی سرگرمیاں

۱۔ بتائیں کہ یسوع مسیح چاہتا ہے کہ ہم میں سے ہر کوئی جانے کہ وہ جی اٹھا تھا اور آج بھی زندہ ہے۔ بچوں سے پوچھیں کہ وہ کیا خیال کرتے ہیں کہ یسوع کیوں چاہتا ہے کہ ہم یہ جانیں۔ اُن کے جوابات درج ذیل سے مشابہ ہو سکتے ہیں۔

ہمیں یہ جاننے کی تسلی دینے کے لئے کہ موت کے بعد بھی ہم زندہ رہیں گے۔ اور کہ ایک دن ہمارے بدن ہماری رُوحوں سے دوبارہ متحد ہونگے۔

ہمیں احکام کی فرمانبرداری کرنے کے واسطے متحرک کرنے کے لئے تاکہ ہم حقیقی طور پر خوش ہو سکیں اور آئندہ زندگی میں آسمانی باپ کے ساتھ سکونت کر سکیں۔

ہمیں اس علم سے تسلی دینے کے لئے کہ جب کوئی جسے ہم پیار کرتے ہیں مرتا ہے، تو وہ ایک دن دوبارہ زندہ ہوگا۔

۲۔ چاک بورڈ پر ایک ایسا لفظ لکھیں جو کسی حالیہ خبر کی کہانی یا اخباری سُرخی کو یاد دلائے۔ کہانی میں اپنی دلچسپی کی وضاحت کریں۔ بچوں سے پوچھیں کہ اُن کے خیال میں آج تک بتائی گئی سب سے بڑی خبر کیا ہے۔ بچوں کے جوابات چاک بورڈ پر لکھ لیں۔ گفتگو کریں کہ اگر یہ واقعات وقوع نہ ہوتے تو کیا ہوتا۔ یسوع مسیح جی اُٹھا تھا۔ کیوں بتائی جانے والی خبروں میں سب سے بڑی خبر ہے۔ اگر قیامت وقوع نہ ہوتی تو کیا ہوتا؟ ۲؟ نیٹھی ۱۹:۹-۲۲ پڑھیں اور گفتگو کریں۔

## نتیجہ

گواہی

گواہی دیں کہ مورمن کی کتاب یسوع مسیح کے جی اُٹھنے کا رُوحانی ثبوت ہے۔ گواہی دیں کہ نجات دہندہ کی ہمارے لئے محبت کی بدولت، اُس نے ہم سب میں سے ہر ایک کے لئے اپنی مرضی سے دُکھ اُٹھائے اور موأ۔ اُس کی قیامت نے تمام لوگوں کے لئے دوبارہ زندگی کو ممکن بنایا۔

مجوزہ طور پر خاندان سے بائٹنا بچوں کی حوصلہ افزائی کریں کہ وہ سبق کا ایک خاص حصہ اپنے خاندانوں کے ساتھ بانٹیں، جیسے کہانی، سوالات یا سرگرمی کے طور پر، یا اپنے خاندانوں کے ساتھ مل کر ”مجوزہ گھریلو مطالعہ“ کریں۔ تجویز دیں کہ بچے اس سبق کے جائزے کے طور پر، گھر میں ۳ نیٹھی ۱۱:۸-۷ کا مطالعہ کریں۔

مجوزہ گھریلو مطالعہ

ایک بچے کو اختتامی دُعا کرنے کی دعوت دیں۔

# مورمن کی کتاب: یسوع مسیح کی بابت ایک اور عہد نامہ (کرسمس)

بچوں کو سکھانا کہ مورمن کی کتاب یسوع مسیح کی بابت ایک اور گواہی ہے۔

مقصد

۱۔ دُعا گو ہو کر انجیلی ۱۰:۴، ۱۱:۱۳، ۱۵:۱۸، ۲:۲۵؛ نیفی ۱۹:۲۹، ۸:۳؛ مضامین ۳:۵؛ ایلما ۷:۱۰؛ ہیلین ۱۳:۲-۵؛ یسعیاہ ۷:۱۳؛ متی ۱:۲۱، ۲:۱-۲، ۹-۱۰، ۱۰:۲۰، ۱۹:۱۰؛ لوقا ۱:۳۵، ۲:۸، ۱۰-۱۲؛ اور یوحنا ۳:۱۶ کا مطالعہ کریں۔ پھر سبق کا مطالعہ کریں اور فیصلہ کریں کہ آپ بچوں کو صحیفائی احوال کیسے سکھانا چاہتے ہیں۔ (دیکھئے ”اپنے اسباق تیار کرنا“، صفحہ ۷۱، اور ”پاک کلام میں سے سکھانا“، صفحہ ۷۱-۷۲)۔

تیاری

۲۔ مباحثہ کے سوالات اور بہتری کی ان سرگرمیوں کا انتخاب کریں جو بچوں کو شامل کریں اور سبق کا مقصد حاصل کرنے میں انکی بہترین مدد کریں۔

۳۔ مطلوبہ اشیاء:

الف۔ ہر بچے کے لئے مورمن کی کتاب۔

ب۔ کتاب مقدس۔

پ۔ توجہ دلاؤ سرگرمی کے دوران بچوں کے پہننے کے لئے ناموں کے بیچ یا سکارف اور بیچے۔

ت۔ تصویر ۴-۹، یسوع المسیح (انجیلی تصاویر ۲۴۰؛ ۲۴۵-۲۵۰)؛ ۴-۱۰ یسوع مسیح کی پیدائش (انجیلی تصاویر ۲۰۰؛ ۲۱۱-۲۱۶)؛ ۲-۲۱، بنیمن بادشاہ اپنے لوگوں سے خطاب کر رہا ہے (انجیلی تصاویر ۳۰۷؛ ۲۹۸-۲۹۹)؛ ۴-۲۲، سیموئیل لامنی دیوار پر (انجیلی تصاویر ۳۱۴؛ ۳۱۷-۳۲۳)؛ ۲-۲۴، دُنیا کا نقشہ؛ اور ۴-۲۵، یسوع مغربی کرہ ارض میں تعلیم دے رہا ہے (تصاویر ۳۱۶؛ ۳۱۷-۳۲۳)۔

ایک بچے کو افتتاحی دُعا کرنے کی دعوت دیں۔

مجوزہ سبق تیاری

تصویر، یسوع مسیح کی پیدائش، سامنے لگائیں۔ بتائیں کہ نیا عہد نامہ یروشلیم میں یسوع کی پیدائش کے بارے بتاتا ہے۔ مورمن کی کتاب یسوع مسیح کی دوسری تحریری گواہی ہے اور بتاتی ہے کہ اُسکی پیدائش کے موقع پر امریکہ میں کیا ہوا۔

توجہ دلاؤ سرگرمی

چار بچوں کو لمبی (۶۰۰ قبل از مسیح)، بنیمن بادشاہ (۱۲۴ قبل از مسیح)، ایلما (۸۳ قبل از مسیح)، اور سیموئیل لامنی (۶ قبل از مسیح) کا کردار ادا کرنے کا کہیں۔ بچوں کو درج ذیل حوالوں میں سے ہر ایک نبی کی یسوع مسیح کی پیدائش کے بارے نبوت پڑھنے کو کہیں: لمبی، انجیلی ۱۰:۴؛ بنیمن بادشاہ، مضامین ۳:۵؛ ایلما ۷:۱۰؛ اور سیموئیل لامنی، ہیلین ۱۳:۲-۵)۔

نبی کی نشاندہی کرتے وقت ایک بچے کو نبی کی تصویر پکڑنے اور دوسرے بچے کو حوالہ پڑھنے کا کہیں۔

• بیت لحم میں یسوع مسیح کی پیدائش کے کیا نشان دیے گئے تھے؟ (لوقا ۲:۲-۱۳؛ متی ۱:۲-۲)۔ بیت لحم اور امریکہ میں کونسے نشان دیکھے گئے تھے؟ (۳ نیفی ۱:۲۱)۔ امریکہ میں اور کونسے نشان دیے گئے تھے؟ (۳ نیفی ۱:۱۵، ۱۹)۔

مناسب اوقات پر تصاویر استعمال کر کے، بچوں کو یسوع مسیح کی پیدائش اور مقصد کے احوال بتائیں۔ جیسے کہ کتاب مقدس اور مورمن کی کتاب میں بتائے گئے ہیں۔ (صحیفائی احوال سکھانے کے واسطے مجوزہ طریقوں کے لئے دیکھئے ”پاک کلام میں سے سکھانا“ صفحہ vii)۔ زور دیکر بتائیں کہ کتاب مقدس یروشلیم اور گردونواح میں لکھی گئی تھی اور مورمن کی کتاب یروشلیم سے ہزاروں میل دور امریکہ میں لکھی گئی تھی۔

بتائیں کہ کتاب مقدس اور مورمن کی کتاب کئی مختلف انبیاء نے لکھی ہیں۔ جب حوالے پڑھیں جائیں، یا حوالہ دیا جائے تو بچوں کو بتائیں کہ آیا یہ کتاب مقدس کے حوالہ جات ہیں یا پاک سرزمین کے انبیاء نے لکھے تھے، یا آیا یہ مورمن کی کتاب کے حوالہ جات ہیں جو امریکہ میں انبیاء نے لکھے تھے۔

جب آپ اپنا سبق تیار کریں تو درج ذیل سوالات اور صحیفائی حوالہ جات کا مطالعہ کریں ایسے سوالات استعمال کریں جو آپ محسوس کرتے ہوں کہ بچوں کے، پاک کلام کو سمجھنے اور اصولوں کو اپنی زندگیوں میں اپنانے میں اُنکی مدد کریں گے۔ جماعت میں بچوں کے ساتھ حوالہ جات پڑھنے سے پاک کلام کی بصیرت حاصل کرنے میں اُنہیں مدد ملے گی۔

گفتگو اور قابل اطلاق سوالات

• نجات دہندہ کی پیدائش سے چھ سو سال پہلے، خُدا کے بیٹے کے نام سے متعلق نینفی نے کیا بتایا تھا؟ (۲ نینفی ۱۹:۲۵)۔ نینفی اور یسعیاہ نے نجات دہندہ کی ماں کے بارے کیا نبوت کی تھی؟ (ہیلین ۱۱:۱۳، ۱۸؛ یسعیاہ ۷:۱۴)۔ ایلمانے ابن خُدا کے نام کی بابت کیا نبوت کی تھی؟ (ایلمانے: ۱۰)۔

• یسوع کا باپ کون تھا؟ (لوقا ۱:۳۵)۔ آسمانی باپ۔ یوسف کون تھا۔ (یوسف مریم کا شوہر تھا۔ بیان کریں کہ اگرچہ آسمانی باپ یسوع مسیح کے بدن اور رُوح کا باپ تھا، یوسف نے یسوع کی پرورش کی اور یہ پرورش ایسے کی جیسے ایک باپ اپنے بیٹے کی کرتا ہے۔) یسوع کی پیدائش سے پہلے، فرشتے نے یوسف کو بچے کا کیا نام رکھنے کو کہا؟ (متی ۱:۲۱)۔

• سیموئیل لامنی نے یسوع کی پیدائش کے کیا نشان دیے تھے؟ (ہیلین ۱۴:۲-۵)۔ یروشلیم میں کیا نشان دیے گئے تھے؟ (لوقا ۲:۸، ۱۰، ۱۲؛ متی ۲:۱-۲، ۹، ۱۰)۔

• یہ کیوں ضروری ہے کہ ہمیں یسوع مسیح کی پیدائش اور مقصد کی دو صحیفائی گواہیاں حاصل ہوں؟ (۲ نینفی ۲۹:۸)۔

• آسمانی باپ نے اپنے بیٹے، یسوع مسیح کو، زمین پر کیوں بھیجا؟ (۲ نینفی ۹:۲۱-۲۲؛ ۳ نینفی ۲:۱۳-۱۴؛ یوحنا ۳:۱۶)۔

• آسمانی باپ کیسے چاہتا ہے کہ ہم یسوع مسیح کے لئے شکرگزاری کا اظہار کریں؟ (ایلمانے: ۲۳-۲۴)۔

آپ درج ذیل میں سے ایک یا زائد سرگرمیاں سبق کے دوران کسی بھی وقت، جائزے، خلاصے یا دعوت کے طور پر استعمال کر سکتے ہیں۔

بہتری کی سرگرمیاں

۱۔ بچوں کو کرسمس پر کسی کو دینے کے لئے یسوع مسیح کی پیروی کر کے، انفرادی خدمت کا تحفہ منتخب کرنے کا کہیں۔ ہر بچے کو اپنے تحفہ اور خدمت کرنے سے متعلق، اپنی منصوبہ بندی لکھنے کے لئے پنسل اور کاغذ دیں۔

۲۔ بچوں کو خاندانی روایات بتانے کا کہیں جو انہیں یسوع مسیح کی پیدائش اور زندگی کی بابت یاد دلاتی ہوں۔ چاہیں تو چھوٹے بچے روایت میں شرکت کرنے سے متعلق اپنے خاندان کی تصویر بنا سکتے ہیں۔

۳۔ تصویر ۴-۹، یسوع المسیح (انجیلی تصاویر ۲۴۰؛ ۲۴۵) سامنے لگائیں۔ ہر بچے کو کرسمس کا ایک تجربہ بتانے کا کہیں جو انہیں پورا سال یسوع مسیح کو یاد رکھنے میں مدد دیتا ہے۔

۴۔ کتاب مقدس سے نجات دہندہ کی چند تعلیمات کا، مورمن کی کتاب میں سے موازنہ کریں، جیسے کہ درج ذیل ہیں:  
متی ۵:۱۶ اور ۳ نیفی ۱۲:۱۲؛ متی ۷:۱۲ اور ۳ نیفی ۱۲:۱۲؛ اور متی ۵:۳۳ اور ۳ نیفی ۱۲:۳۳۔

۵۔ سبق کے آخر میں شامل کیلنڈر، درج ذیل میں سے ایک یا زائد طریقوں سے استعمال کیا جاسکتا ہے:

ہر بچے کے رنگ بھرنے اور خاندان کے لئے تحفہ کے طور پر لے جانے کے لئے کیلنڈر کی نقول بنوائیں۔ یہ کیلنڈر سال کے دوران یسوع مسیح کی پیروی کرنے کے لئے یاد دہانی کے طور پر استعمال کیا جاسکتا ہے۔

بچوں کو تجاویز پڑھ کر سنائیں اور انہیں بعض کا انتخاب کرنے کا کہیں جن پر وہ عمل کرنا چاہتے ہوں۔

کیلنڈر کی ایک کاپی بنوائیں اور ہر ایک حصے کو کاٹ لیں۔ بچے ان تجاویز کا انتخاب کر سکتے ہیں جو وہ یاد دہانی کے طور پر گھر لے جانا چاہتے ہوں۔

کیلنڈر کو نمونے کے طور پر استعمال کر کے بچوں کو اپنے کیلنڈر تیار کرنے کا کہیں۔

جماعت میں لگانے کیلئے کیلنڈر کو ایک چارٹ پر بنائیں۔

نتیجہ

گواہی

اپنی گواہی دیں کہ یسوع مسیح خدا کا بیٹا ہے۔ کتاب مقدس اور مورمن کی کتاب کو یسوع مسیح کی زندگی اور مقصد کے گواہ کے طور پر حاصل ہونے کے لئے شکر گزاری کا اظہار کریں۔

بچوں کو نجات دہندہ کی بابت اپنے احساسات اور وہ ان کے لئے کیا معنی رکھتا ہے، بتانے کا موقع دیں۔ بچوں کو کرسمس کے دوران یسوع مسیح اور وہ سب کچھ جو اُس نے ہمارے واسطے کیا ہے کہ بارے غور کرنے کے لئے وقت نکالنے کی دعوت دیں۔

تجویز دیں کہ بچے اس سبق کے جائزے کے طور پر، گھر میں ۱ نیفی ۱۱:۱۲-۱۲ اور ۲ نیفی ۲۹:۸ کا مطالعہ کریں۔

مجوزہ گھریلو مطالعہ

ایک بچے کو اختتامی دُعا کرنے کی دعوت دیں۔

# شفیق خدمت کرنا

اتوار	سوموار	منگل	بدھ	جمعرات	جمعہ	ہفتہ
	چند دوستوں کو خاندانی شام میں بلائیں 	 بیمار کو ملنے جائیں	شجیدگی سے کسی کی بات سنیں 	 کسی کو معاف کریں	مخلص تعریف کریں 	 کسی کو فون کریں اور خوش کریں
 مشتری کو خط لکھیں	برتن صاف کرنے کے لئے اپنی خدمات پیش کریں 	 صدارتی مجلس برائے ہشپ کے لئے کھانے پینے کی کوئی چیز بنائیں	مسکرائیں بائیں 	 کسی کو خط بھیجیں	کسی کے بارے ایچھے خیالات سوچیں 	 کسی بیمار کے لئے کھانا لے کر جائیں
 چرچ آتے وقت کسی کو ساتھ گاڑی میں بٹھا کر لائیں	کسی کو کوئی صلاحیت سکھائیں 	کسی سے بغلیں ہوں 	کسی سے بغلیں ہوں 	کسی کے احساسات سمجھنے کی کوشش کریں 	چھوٹے بچے کو پڑھ کر سنائیں 	ایک نیا دوست بنائیں 
چرچ میں کسی کو احساس دلائیں کہ اُن کے آنے سے خوشی ہوئی ہے 	کسی دوست / سہیلی کو بتائیں کہ آپ اُس کی کونسی بات کو پسند کرتے ہیں 	کسی کو احساس دلائیں کہ آپ اُسکے بارے فکر مند ہیں 	کسی کو احساس دلائیں کہ آپ اُسکے بارے فکر مند ہیں 	غصے والے چہرے پر مسکرائیں 	کسی بزرگ ہمسائے کو ملیں 	
چرچ میں بچوں کے ساتھ مصرف ماں کی مدد کریں 	بغیر کبے اپنا کمرہ صاف کریں۔ 	بغیر کبے اپنا کمرہ صاف کریں۔ 				

# کہانت ہماری زندگیوں کو برکت دے سکتی ہے (کہانتی تیاری کا سبق)

مقصد

یہ سبق ۱۱ سالہ لڑکوں، کی کہانتی برکتوں اور ذمہ داریوں کو سمجھنے کے لئے لکھا گیا ہے۔ اسے آپ کی جماعت میں پہلے بچے کے ۱۲ سال ہونے سے پہلے پڑھایا جائے۔

تیاری

۱۔ دُعا گو ہو کر مور من کی کتاب کے تعارف میں سے ”نبی جوزف سمٹھ کی گواہی“ یا جوزف سمٹھ — تاریخ: ۲۹-۵۳، ۵۹، ۶۶-۷۲؛ تعلیم اور عہد ۱۳، بشمول تمہیدی سُرخ تعلیم اور عہد ۱۲۱: ۳۳-۳۶ کا مطالعہ کریں۔

۲۔ سبق کا مطالعہ کریں اور فیصلہ کریں کہ آپ بچوں کو صحیفائی احوال کیسے سکھانا چاہتے ہیں۔ (دیکھئے ”اپنے اسباق تیار کرنا“، صفحہ vi، اور ”پاک کلام میں سے سکھانا“، صفحہ vii)۔ مباحثہ کے سوالات اور بہتری کی ان سرگرمیوں کا انتخاب کریں جو سبق کا مقصد حاصل کرنے میں بچوں کی بہترین مدد کریں۔

۳۔ مطلوبہ اشیاء:

الف۔ ہر بچے کیلئے مور من کی کتاب۔

ب۔ تعلیم اور عہد۔

پ۔ روشنی کرنے کا کوئی ایک ذریعہ جیسے کہ فلیش لائٹ، بلب یا لائٹن۔

ت۔ تصاویر ۴-۹، یسوع المسیح (انجیلی تصاویر ۲۴۰؛ ۲۲۵-۲۲۷)؛ کہانت میں تقرری (۲۳۳)؛ اور یوحنا پتھمہ دینے والا ہارونی کہانت عطا کر رہا ہے (انجیلی تصاویر ۴۰۷؛ ۶۲۰)۔

مجوزہ سبقی تیاری

ایک بچے کو افتتاحی دُعا کرنے کی دعوت دیں۔

توجہ دلاؤ سرگرمی

ایسی چیز سامنے رکھیں جو روشنی دیتی ہے۔

اس چیز کے روشنی دینے کے لئے کیا ضروری ہے؟ اگر آپ کے پاس ایک فلیش لائٹ ہے تو یہ دکھائیں کہ اسے سیل ایک بلب اور ایک سوئچ کی ضرورت ہے۔ جن سب کے کام کرنے سے یہ چیز روشنی دیتی ہے ضروری ہے کہ بلب کا ایلمنٹ اچھا ہو اور یہ بلب ہولڈر میں لگا ہو جو کہ قوت کے منبع سے منسلک ہوتا ہے۔ بجلی کے بہاؤ کے لئے سوئچ کو بھی آن حالت میں ہونا چاہیے۔

اپنی جماعت میں لڑکوں کو کھڑا ہونے کے لئے کہیں۔ ان لڑکوں میں کہانت پانے کا امکان ہے جو بجلی سے زیادہ طاقتور ہے۔ کیونکہ یہ خُدا کے نام میں کام کرنے کا اختیار اور طاقت ہے۔ اسی طاقت کے ذریعے آسمانی باپ کے بچوں کو پتہ دیا جاسکتا ہے اور کلیسیاء کی دوسری رسوم ادا کی جاسکتی ہیں۔ لیکن دراصل اس قوت کو پانے اور خُدا کی مرضی کے مطابق استعمال کرنے کے لئے ضروری ہے کہ لڑکا اس کے لئے مناسب طور پر تیار اور لائق ہو۔

صحیفائی احوال

مناسب اوقات پر تصاویر استعمال کر کے، ”نبی جوزف سمٹھ کی گواہی“ یا ”جوزف سمٹھ — تاریخ: ۲۹-۵۳، ۵۹، ۶۶-۷۲ میں سے جوزف سمٹھ کے سونے کے اورق پانے اور ہارونی کہانت میں مقرر کیے جانے کے احوال بتائیں۔ آپ کو، جوزف سمٹھ کے سونے کے اورق پانے کی طرف رہنمائی کرنے والے احوال کو جماعت کے ساتھ مختصراً جائزہ لینے کی ضرورت پڑسکتی ہے۔

جب آپ اپنا سبق تیار کریں تو درج ذیل سوالات اور صحیفائی حوالہ جات کا مطالعہ کریں۔ ایسے سوالات استعمال کریں جو آپ محسوس کرتے ہوں کہ بچوں کے پاک کلام کو سمجھنے اور اُصولوں کو اپنی زندگیوں میں اپنانے میں اُنکی بہترین مدد کریں گے۔ جماعت میں بچوں کے ساتھ حوالہ جات پڑھنے اور گفتگو کرنے سے پاک کلام کی بصیرت حاصل کرنے میں اُنہیں مدد ملے گی۔

پہلی روپیہانے کے فوراً بعد جوزف سمٹھ سونے کے اوراق کا ترجمہ کیوں نہ کر سکا، کہانت کیوں نہ پاسکا اور کلیسیاء کی تنظیم کیوں نہ کر سکا؟ (وہ تیار نہ تھا؛ اُسے علم ودانائی میں بڑھنے کی ضرورت تھی۔)

خُداوند نے جوزف سمٹھ کو کونسا پہلا بڑا کام کرنے کا کہا؟ (سونے کے اوراق کا ترجمہ کرنے کا، تاکہ ہم مورمن کی کتاب حاصل کر سکیں۔)

جس رات فرشتہ مروئی اُس پر ظاہر ہوا جوزف سمٹھ کیا کر رہا تھا؟ (جوزف سمٹھ — تاریخ: ۲۹:۱-۳۰) جوزف کے سونے کے اوراق پہلی مرتبہ دیکھنے سے پہلے مروئی کتنی بار جوزف سمٹھ پر ظاہر ہوا؟ (جوزف سمٹھ — تاریخ: ۳۰:۱-۳۲، ۳۹؛ چار مرتبہ۔) آپ کے خیال میں مروئی نے اپنا پہلا پیغام تین مرتبہ کیوں دہرایا؟

سونے کے اوراق کا ترجمہ شروع کر سکنے سے پہلے جوزف نے اور کونسی ہدایات پائیں؟ (جوزف سمٹھ — تاریخ: ۵۳:۱-۵۴) ان ہدایات نے جوزف سمٹھ کی دوسرے بڑے کام کرنے کے لئے تیار ہونے میں کیسے مدد کی جو اُسے کرنے تھے؟ آپ اپنے مستقبل کے واسطے تیار ہونے کے لئے کیا کر رہے ہیں؟

۱۲ سال کی عمر میں ایامِ آخر کے نوجوان مقدسین کو نسی خاص ذمہ داریاں اپنے پر لیتے ہیں؟ (وہ ہارونی کہانت پاتے اور ڈیکن مقرر ہوتے ہیں۔)

جوزف سمٹھ نے ہارونی کہانت کیسے پائی؟ (جوزف سمٹھ — تاریخ: ۶۸:۱-۷۰) آج ایک نوجوان آدمی کیسے ہارونی کہانت پاتا ہے؟ (اہلیت کے لئے اُسکا انٹرویو کیا جاتا ہے اور ایک ایسے آدمی کے ہاتھوں کے رکھے جانے سے مقرر کیا جاتا ہے جسے اُسے مقرر کرنے کا اختیار حاصل ہو۔)

لڑکوں کو کہانت حاصل کرنے کے لئے خود کو کیسے تیار کرنا چاہیے؟ کہانت کی برکتیں حاصل کرنے کے لئے لڑکیوں کو خود کو کیسے تیار کرنا چاہیے؟ (لڑکے اور لڑکیاں ایک ہی طریقہ سے تیاری کرتے ہیں۔ وہ دُعا کرتے ہیں، ایمان رکھتے، اساتذہ اور والدین سے انجیل سیکھتے، لائق طور پر رہتے، احکام کی فرمانبرداری کرتے، دوسروں کی خدمت کرتے، ایک دوسرے کی عزت کرتے اور دیانت دار ہوتے ہیں۔) (دیکھئے، بہترین کی سرگرمی ۴۔)

• کلیسیاء میں ڈیکن کی کیا ذمہ داریاں ہیں؟ (تعلیم اور عہدہ ۲۰:۵۹) وہ یہ ذمہ داریاں کیسے پوری کرتے ہیں؟ (عشائے ربانی تقسیم کرتے، روزے کے ہدیے اکٹھے کرتے، عشائے ربانی کی عبادت میں ہشپ کے پیغام رساں کے طور پر کام کرتے اور اچھا نمونہ قائم کرتے ہیں۔)

عشائے ربانی تقسیم کرنے والا پہلا شخص کون تھا؟ (یسوع مسیح) عشائے ربانی کیوں اتنی مقدس ہے؟ (یہ ایک رسم ہے جو یسوع مسیح کی ہم سب کے لئے دی گئی قربانی کو ظاہر کرتی ہے۔)

ایڈلر جینفری آر۔ ہالینڈ کا درج ذیل اقتباس پڑھیں یا جماعت کے ایک رُکن کو پڑھنے کا کہیں: ”ہم آپ ہارونی کہانت کے نوجوانوں سے کہتے ہیں کہ نجات دہندہ کی قربانی کی علامت کو لائق طور پر اور وقار سے تیار کریں اور برکت دیں اور تقسیم کریں۔ اتنی شاندار عمر میں کیا ہی شاندار اعزاز اور مقدس اعتماد کیا گیا ہے! میں آسمانوں سے آپکے معترف ہونے کا اُس سے زیادہ کا سوچ بھی نہیں سکتا۔ ہم آپ سے محبت کرتے ہیں۔ اپنی بہترین زندگی گزاریں اور بہترین نظر آئیں جب آپ خُداوند کی عشائے ربانی کی ضیافت میں شرکت کریں۔ (in Conference Report, Oct. 1995, p. 89; or Ensign, Nov. 1995, p. 68.)



ہم سب کیسے کہانت کا احترام اور تائید کر سکتے ہیں؟ کہانتی رہنماؤں سے بلا نہیں قبول کر کے؟ دوسرے کی خدمت کر کے؛ کلیسیائی رہنماؤں کیساتھ احترام سے بات کر کے؛ اور والد صاحبان، بھائیوں، خاندانی ارکان، اور دوسرے کہانتی حامل افراد کے لئے دُعا کر کے۔ (دیکھئے بہتری کی سرگرمی ۳) آپ کے یہ کام کرنے سے آپ کے باپ یا بھائی کو اپنی کہانت کا احترام کرنے میں کیسے مدد ملتی ہے۔ کہانت پانے کے لئے تیاری، یا کہانت کی برکتیں پانے میں وہ کیسے آپکی مدد کر سکتے ہیں؟

بہتری کی سرگرمیاں

آپ درج ذیل میں سے ایک یا زائد سرگرمیاں سبق کے دوران کسی بھی وقت جائزے، خلاصے سے یاد عوت کے طور پر استعمال کر سکتے ہیں۔

۱۔ الگ الگ کارڈوں یا کاغذ کی پرچیوں پر، کہانت کے وسیلے ملنے والی درج ذیل برکتوں کی بابت لکھیں:

نام رکھا جانا اور برکت پانا

پتہ لینا

رُوح القدس کی نعمت پانا

بیماری کے وقت برکت پانا

عشائے ربانی لینا

مشن پر جانا

ہیکل میں شادی کرنا

جماعت کو گروپوں میں تقسیم کریں اور ہر گروپ کو ایک کارڈ دیں۔ ہر گروپ میں سے بچوں کو اپنے کارڈ پر لکھی ہوئی برکت سے متعلق ذاتی یا خاندانی تجربات بتانے کی دعوت دیں۔

۲۔ بچوں کو ایسے وقت کے بارے سوچنے کا کہیں جب وہ ایسی جگہ پر گئے ہوں جہاں بہت زیادہ اندھیرا تھا۔ پھر انہیں سیاحوں کے ایک گروپ کی کہانی بتائیں جو ایک گہری، تاریک غار میں چلے جاتے ہیں۔ غار میں داخل ہونے کے بعد رہنما تمام بتیاں گل کر دیتا ہے۔ چند منٹوں کے لئے انتظار کرتا اور پھر ہر شخص کو باہر جانے کی سمت کی نشاندہی کرنے کا کہتا ہے۔ جب روشنیاں دوبارہ جلائی جاتی ہیں تو لوگ کئی مختلف سمتوں میں اشارہ کر رہے ہوتے ہیں۔

ایڈلڈر رابرٹ ڈی. ہیلز کا درج ذیل اقتباس سنائیں: ”اگر کہانت کی قوت زمین پر نہ ہوتی تو دشمن کو مزاحمت کے بغیر گھومنے اور حکومت کرنے کی آزادی ہوتی — ہماری رہنمائی کرنے اور بصیرت دینے کے لئے رُوح القدس کی نعمت نہ ہوتی؛ خُداوند کے نام میں بولنے والا کوئی نبی نہ ہوتا، کوئی ہیکلیں نہ ہوتی جہاں ہم مقدس، ابدی عہود کر سکتے، برکت دینے اور پتہ دینے، شفا دینے اور تسلی دینے کا کوئی اختیار نہ ہوتا... نہ نور، نہ امید... صرف تاریکی ہوتی۔ (in Conference Report, Oct. 1995, p. 40; or Ensign, Nov. 1995, p. 32.)

۳۔ ایک خاندان نے اپنے والد کو اُسکی کہانتی بلاہٹ میں مدد دینے کے لئے کیا کیا اس بابت درج ذیل کہانی پڑھیں یا سنائیں:

”میں [کئی سال پہلے ایک بین الاقوامی کلیسیائی کانفرنس میں] ایڈلڈر عزرائیلف بینسن کے چھ بچوں کے ساتھ بیٹھی تھی، جن میں سے ایک میرے کالج میں میری ہم کمرہ تھی۔ میری دلچسپی بڑھ گئی جب صدر کے اُٹھے اور اگلے مقرر کا اعلان کیا۔ میں نے ادب سے دیکھا جب ایڈلڈر بینسن، جسے میں ابھی تک نہیں ملی تھی، مائیکروفون کی طرف بڑھا۔ وہ ایک قدر آور شخص تھا، چھ فٹ سے زیادہ اونچا وہ اعلیٰ ثانوی ڈگری کا حامل شخص تھا، ایسا شخص جو بین الاقوامی طور پر ریاست ہائے متحدہ امریکہ کے وزیر زراعت اور خُداوند کے خاص گواہ کے طور پر مشہور تھا ایسا شخص جو پُر اعتماد اور پُر سکون تھا، وہ جو پوری دُنیا میں سامعین سے خطاب کر چکا تھا۔ اچانک ایک ہاتھ نے میرے بازو کو چھوا۔ ایک چھوٹی لڑکی میری طرف جھکی اور جلدی سے سرگوشی کی، ’ابو کے لئے دُعا کرو۔‘

’قدرے حیران ہو کر میں نے سوچا، ’یہ پیغام قطار میں آگے دیا جا رہا تھا اور مجھے اس کو آگے دینا تھا میں کیا کہوں‘ ’ایبلڈر ہینسن کے لئے دُعا کرو؟‘ کیا میں کہوں ’تمہیں اپنے والد کے لئے دُعا کرنا ہے؟‘ فوراً عمل کرنے کی ضرورت کو محسوس کرتے ہوئے، میں جھکی اور صرف سرگوشی کی ’ابو کے لئے دُعا کرو۔‘

’میں نے اس سرگوشی کو قطار میں آگے وہاں تک پہنچتے دیکھا جہاں بہن ہینسن پہلے ہی، سر جھکائے، بیٹھی تھیں۔‘

’اُس دن سے کئی مرتبہ میں نے اُس پیغام کو یاد کیا ہے — خاندان کے ممبر، ابو کے لئے دُعا کرو۔ اُس کے لئے دُعا کرو جب وہ بحیثیت ضلعی صدر یا خاندانی معلم کے، خدمت کرے۔ اُس کے لئے دُعا کرو جب وہ کسی ادارے کا ایگزیکٹو سیکرٹری بنے، جب اُس کا کاروبار چمکے، یا جب اُسے کم تنخواہ قبول کرنی پڑے۔ دُعا کرو جب وہ خاندانی شام میں نصیحت کرے۔ ابو کے لئے دُعا کرو جو دیر تک کام کرتا ہے تاکہ جیرلڈ مشن پر اور ڈیان کالج جاسکے۔ اُس کے لئے دُعا کرو جب وہ عشائے ربانی کی عبادت میں پیغام دے یا ماں کو برکت دے تاکہ وہ پھر سے صحت یاب ہو جائے۔ اور شام کو جب وہ تھکا ہوا، یا مایوس گھر آئے، اُس کے لئے دُعا کرو ابو کے لئے دُعا کرو اُس سب کچھ کے لئے جو وہ کرے — چھوٹی اور بڑی باتوں کے لئے۔‘

’جیسے جیسے سال گزرے ہیں، بین الاقوامی کلیسیائی کانفرنسیں آئی اور گئی ہیں اور ہر مرتبہ جب صدر ہینسن خطاب کرنے کے لئے کھڑے ہوتے ہیں۔ میں نے اُسکے بچوں کو، جو پورے براعظم میں بکھرے پڑے ہیں دیکھا ہے کہ وہ اپنے باپ کے لئے دُعا کرنے میں متحد ہیں۔‘

’اور میں یہ یقین کرنے لگی ہوں کہ کئی سال پہلے قطار میں دیا جانے والا پیغام سب سے اہم پیغام ہے جو ایک خاندان دے سکتا ہے۔ ایک شخص کو روزانہ کے مسائل کا سامنا کرنے کیلئے کتنا غیر معمولی ایمان اور قوت مل سکتی ہے اگر دُنیا میں اُسکی بیٹی یا بیٹا سرگوشی کر رہا ہو، ’ابو کے لئے دُعا کرو‘۔‘ (Elaine McKay, "Pray for Dad," New Era, June 1995, p. 33)

۴۔ انجیل پر عمل کرنے سے ہم ذمہ داریاں قبول کرنے کے لئے تیار ہوں گے اور کہانت کی برکتوں سے لطف اندوز ہونگے۔ ’میرے انجیلی معیار‘ پڑھیں (My Achievement Days booklet [35317], back cover)۔ توقف کر کے بچوں کو اس کی بابت سوچنے دیں کہ وہ اس معیار پر کتنے لائق طور سے عمل کر رہے ہیں۔ فہرست پڑھنے کے بعد آپ اہم الفاظ کی تشریح کے ذریعے سبق کا جائزہ لے سکتے ہیں۔

میرے انجیلی معیار

- ۱۔ میں اپنے بچہ سمہ کے عہود یاد رکھوں گا اور رُوح القدس کی سنوں گا۔
- ۲۔ میں آسمانی باپ، دوسروں اور اپنے آپ کیساتھ دیانتدار رہوں گا۔
- ۳۔ میں اچھے دوست تلاش کروں گا اور دوسروں کے ساتھ شفقت سے پیش آؤنگا۔
- ۴۔ میں آسمانی باپ اور اپنے آپ کے احترام کو ظاہر کرنے کے لئے حیا دار لباس پہنوں گا۔
- ۵۔ میں صرف وہ چیزیں دیکھوں اور پڑھوں گا جو آسمانی باپ کو خوش کرتی ہیں۔
- ۶۔ میں صرف وہی موسیقی سنوں گا جو آسمانی باپ کو خوش کرتی ہے۔
- ۷۔ میں آسمانی باپ اور یسوع مسیح کا نام ادب سے استعمال کروں گا۔ میں گالی یا گلوچ یا غیر مہذب زبان استعمال نہیں کرونگا۔
- ۸۔ میں اپنا بدن اور ذہن پاک اور مقدس رکھوں گا۔
- ۹۔ میں وہ چیزیں نہیں کھاؤں گا جو نقصان دہ ہیں۔
- ۱۰۔ میں سبت کو وہ کام کروں گا جو مجھے آسمانی باپ کی قربت محسوس کرنے میں مدد دیں گے۔
- ۱۱۔ میں راست انتخاب کروں گا۔ میں جانتا ہوں کہ غلطی کرنے کی صورت میں، میں توبہ کر سکتا ہوں۔
- ۱۲۔ میں ہیکل میں اور مشن پر جانے کے لئے اب لائق طور پر زندگی گزاروں گا۔
- ۱۳۔ میں آسمانی باپ کے منصوبے کی پیروی کرونگا۔

۵۔ کلیسیاء کے پندرہویں صدر، صدر گورڈن بی۔ ہنکلی کا درج ذیل اقتباس پڑھ کر سنائیں: ”یہ کلیسیاء اس کے صدر سے تعلق نہیں رکھتی۔ اس کا سرخداوند یسوع مسیح ہے، جس کا نام ہم سب نے اپنے پر [پچھمہ پر] لیا تھا۔ ہم سب اس عظیم کام کا حصہ ہیں۔ ہم یہاں اپنے باپ کی، اُسکے کام اور جلال میں آدمی کی لافانیت اور ابدی زندگی ممکن بنانے کے واسطے، مدد کرنے کے لئے ہیں۔ (موسیٰ ۱: ۳۹) آپ کی ذمہ داری آپ کے حلقے میں اتنی ہی شدید ہے جتنی میری ذمہ داری میرے حلقے میں ہے۔ اس کلیسیاء میں کوئی بھی بلاہٹ چھوٹی یا کم نتائج کی حامل نہیں ہے۔ ہم سب اپنی ذمہ داری پوری کر کے دوسروں کی زندگیوں کے لئے باعث برکت بنتے ہیں۔“ (in Conference Report, Apr. 1995, p. 94; or *Ensign*, May 1995, p. 71).

نتیجہ

گواہی

آپ گواہی دے سکتے ہیں کہ کہانت بحال کی جا چکی ہے اور کہ یہ خدا کی طرف سے کام کرنے کا اختیار ہے۔ ہارونی کہانت حاصل کرنے کے لائق ہونے کے واسطے، لڑکوں کی اور جماعت کے تمام ارکان کی، کہانت کی برکتیں پانے کے لئے لائق رہنے، کی حوصلہ افزائی کریں۔ کہانتی رہنماؤں کی مدد اور احترام کرنے کی، بچوں کی حوصلہ افزائی کریں۔

مجوزہ خاندانی شراکت

بچوں کی، اپنے خاندانوں کو سبق کا خاص حصہ، جیسے کہ کہانی، سوال یا سرگرمی بتانے، یا اپنے خاندانوں کے ساتھ ”مجوزہ گھریلو مطالعہ“ پڑھنے کی حوصلہ افزائی کریں۔

مجوزہ گھریلو مطالعہ

تجویز دیں کہ بچے اس سبق کے جائزے کے طور پر، گھر میں تعلیم اور عہد ۱۲۱: ۳۴-۳۶ کا مطالعہ کریں۔

ایک بچے کو اختتامی دُعا کرنے کی دعوت دیں۔





کلیبائے  
یسوع مسیح  
برائے مفقود سینِ آخری ایام

URDU



4

02345 94434

4

34594 434