

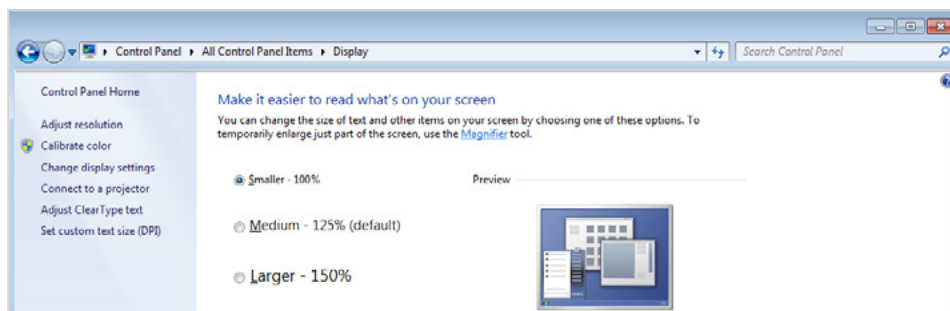
Allgemeine Fragen

1. Wie kann ich die App herunterladen, um die Antwortbogen zu scannen und hochzuladen?

Laden Sie die App „ScanNGrade“ von lds.org/si/seminary/learning-assessments herunter. Sobald Sie die App installiert haben, können Sie jeden Antwortbogen digitalisieren und automatisch ins System übertragen.

2. Kann ich die Ansicht auf meinem Laptop oder iPad korrigieren?

Falls die Ansicht eigenartig erscheint, ändern Sie die Textgröße. Wenn Sie Windows als Betriebssystem verwenden, klicken Sie in der Systemsteuerung auf **Anzeige** und ändern dort die Größe des Textes auf dem Bildschirm.



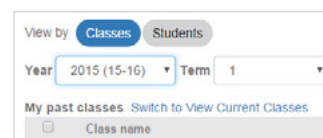
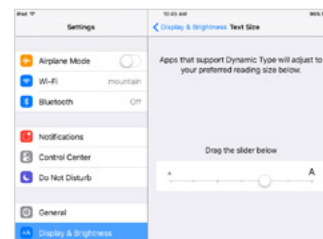
Auf einem iOS-Gerät, beispielsweise einem iPad, tippen Sie in den Einstellungen auf **Anzeige & Helligkeit** und ändern die Textgröße. Die vertikale Ansicht ist meist besser geeignet.

3. Welchen Browser nutze ich am besten?

Am besten eignen sich Google Chrome und Safari.

4. Ich sehe meine Klassen nicht. Wie kann ich sie mir anzeigen lassen?

Klicken Sie oben im Bildschirm auf **Switch to View Past Classes** (frühere Klassen ansehen). Achten Sie darauf, dass Jahr und Semester richtig sind. Wenn Ihnen Ihre Klasse immer noch nicht angezeigt wird, setzen Sie sich bitte mit dem Global Service Center in Verbindung.



5. Sind die Umfragen zu den Themen „Glaube“ und „Anwendung“ in der Online-Auswertung enthalten?

Nein, derzeit sind die Umfragen zu den Themen „Glaube“ und „Anwendung“ nicht in der Online-Auswertung enthalten. Um die Umfragen zu drucken, nutzen Sie bitte die Auswertungsversion, die Sie auf der Website von Seminar und Institut finden: si.lds.org/learning-assessments.

6. Wie kann ich eine Rückmeldung zu diesem System geben?

Hinweise und Anregungen zu dem System schicken Sie bitte per E-Mail an la-feedback@ldschurch.org.

Lernauswertungen drucken

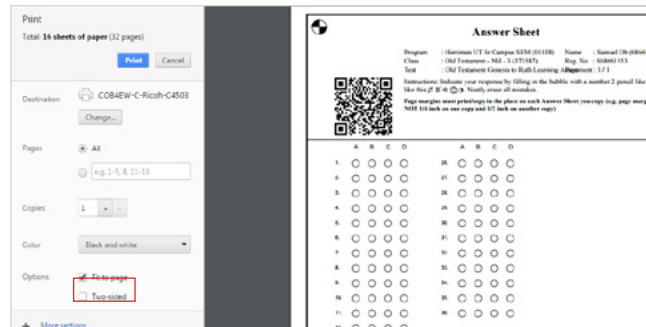
7. Warum geschieht nichts, wenn ich auf „Print assessment“ (Lernauswertung drucken) oder „Print bubble sheet“ (Antwortbogen drucken) klicke?

Sie müssen Ihren Popup-Blocker so einstellen, dass er Dialogfenster von der Website zulässt.

- In Google Chrome klicken Sie in der Adressleiste auf das Symbol für den **Popup-Blocker** () und wählen **Pop-ups von [Website] immer anzeigen** aus.
- Für die Änderung auf einem iPad oder dergleichen tippen Sie bitte auf **Einstellungen** und wählen dort **Safari** aus. Scrollen Sie rechts zum Abschnitt **Allgemein**. Entfernen Sie das Häkchen bei „Popup-Blocker“.

8. Die Antwortbogen werden nicht richtig gedruckt. Wie kann ich den Fehler beheben?

Klicken Sie in den Druckereinstellungen auf **an Seite anpassen**.



Antwortbogen scannen

9. Warum liest das System die Antwortbogen falsch?

Die Kreise für die Antworten müssen vollständig und mit dunkler Farbe ausgefüllt sein. Wenn Sie mit einem Kopierer scannen, stellen Sie die Auflösung auf 300 dpi ein. Achten Sie auch darauf, dass die Bogen in vertikaler Ausrichtung erfasst werden. Schauen Sie sich den Handzettel oder das Video mit dem Titel *Durchsicht der Lernauswertung* an. Dort wird erklärt, wie man Antwortbogen überprüft und eine vom System vorgenommene falsche Wertung korrigiert.

10. Wie groß darf die Datei der gescannten Antwortbogen sein, die ich an la@ldschurch.org sende?

Die maximal zulässige Dateigröße beträgt 10 MB.

11. Ich habe die gescannten Antwortbogen per E-Mail eingeschickt. Warum sehe ich keine Ergebnisse?

Prüfen Sie noch einmal, ob die Bogen in vertikaler Ausrichtung gescannt wurden. Vergewissern Sie sich, dass die Antwortbogen an la@ldschurch.org gesandt wurden. Wie schnell die Ergebnisse hochgeladen werden, hängt auch von der Größe der Datei und von der Anzahl der Nutzer ab, die zur gleichen Zeit Dateien hochladen.

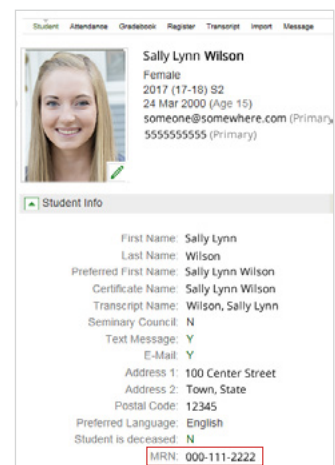
Lernauswertung über das Internet

12. Wie kann ein Teilnehmer ein Internetkonto bei der Kirche (LDS Account) anlegen, damit er die Lernauswertung über das Internet durchführen kann?

Ein Internetkonto bei der Kirche legt man unter ldsaccount.lds.org/register an. Dazu benötigt man seine Mitgliedsschein-Nummer, die bei dem Gemeindesekretär oder einem Führungsbeamten der Gemeinde erfragt werden kann. Als Lehrer können Sie die Mitgliedsschein-Nummer Ihrer Teilnehmer in WISE einsehen.

13. Wie kann ich in WISE die Mitgliedsschein-Nummer eines Teilnehmers einsehen, damit er ein Internetkonto bei der Kirche anlegen kann?

Klicken Sie in WISE auf **Angaben zum Schüler**. Dort ist die Mitgliedsschein-Nummer aufgeführt.



14. Warum kann sich mein Teilnehmer nicht anmelden und die Lernauswertung über das Internet durchführen?

Klären Sie diese Punkte:

- Klären Sie, ob der Teilnehmer ein aktives Internetkonto bei der Kirche (LDS-Account) hat. Klären Sie auch, ob er seinen Benutzernamen und sein Passwort noch weiß. Kann er sich bei anderen Websites der Kirche anmelden, wie zum Beispiel bei FamilySearch? Falls der Teilnehmer seinen Benutzernamen oder sein Passwort vergessen hat, kann er sie mithilfe der entsprechenden Links wiederbeschaffen.
- Vergewissern Sie sich, dass Sie den Teilnehmer für eine Lernauswertung über das Internet auf la.ldschurch.org eingetragen haben.
- Klären Sie, ob der Teilnehmer den Link verwendet, den Sie ihm für den Zugang zur Online-Auswertung geschickt haben.
- Fragen Sie den Teilnehmer, ob sein Browser Dialogfenster (Popups) blockiert. Falls das der Fall ist, muss er für die Website zur Lernauswertung Dialogfenster zulassen.

15. Mein Teilnehmer hat jetzt ein Internetkonto bei der Kirche (LDS Account) eingerichtet. Wie kann er nun die Lernauswertung über das Internet durchführen?

Zunächst müssen Sie ihn für die Online-Auswertung eintragen. Wie das geht, entnehmen Sie dem Handzettel oder dem Video mit dem Titel *Lernauswertungen*. Der Teilnehmer meldet sich mit seinem LDS Account bei la.ldschurch.org/online an und kann dann die Lernauswertung über das Internet durchführen.

16. Wie kann ein Teilnehmer, der kein Mitglied der Kirche ist, die Lernauswertung über das Internet durchführen?

Zurzeit müssen die Teilnehmer über ein Internetkonto bei der Kirche (LDS Account) verfügen, um die Lernauswertung online vornehmen zu können. Nichtmitglieder verwenden die Lernauswertung in gedruckter Form.

17. Ein Teilnehmer möchte die Lernauswertung über das Internet wiederholen. Muss ich ihn noch einmal für die Auswertung eintragen?

Ja. Wie das geht, entnehmen Sie dem Handzettel oder dem Video mit dem Titel *Lernauswertungen*. Sie wählen jedoch nicht die ganze Klasse aus, sondern nur die Teilnehmer, die die Lernauswertung wiederholen sollen.

18. Welche mobilen Geräte unterstützt das Programm zur Lernauswertung?

Sowohl Android- als auch iOS-Geräte werden unterstützt.

Berichte

19. Wie lange dauert es, bis die Ergebnisse auf la.ldschurch.org zu sehen sind?

Das hängt von der Anzahl der Antwortbogen ab, die gleichzeitig hochgeladen werden.

20. Wie kann ich meine Teilnehmer über ihre Punktzahl und die falsch beantworteten Fragen informieren?

Wer die Lernauswertung über das Internet durchführt, kann den Bericht dazu gleich nach Fertigstellung der Auswertung einsehen. Sie können sich die Teilnehmerberichte ebenfalls ansehen. Wie das geht, können Sie dem Handzettel oder dem Video mit dem Titel *Durchsicht der Lernauswertung* entnehmen.

21. Kann ich einen Bericht generieren, der alle Ergebnisse für mein gesamtes Programm, mein Gebiet oder für alle Klassen, die ich unterrichte, enthält?

Diese Funktion gibt es noch nicht.

22. Wie kann ich die über das Internet durchgeführte Lernauswertung einsehen?

Wie das geht, können Sie dem Handzettel oder dem Video mit dem Titel *Durchsicht der Lernauswertung* entnehmen.