


# TXAIS LUB VAJ TXIAJ NTSIM LOS SAUM NTUJ LOS

HOOB KAWM NTAWM KEV NPAJ MUS LUB TUAM TSEV



XIB HWB PHAU NTAUV


TXAIS LUB VAJ TXIAJ  
NTSIM LOS SAUM NTUJ LOS

HOOB KAWM NTAWM KEV NPAJ MUS LUB TUAM TSEV

XIB HWB PHAU NTAWV


Luam tawm los ntawm  
Yexus Khetos lub Koom Txoos ntawm Tsoom Haiv Neeg Ntseeg hauv Hnub Nyoog Kawg  
Salt Lake City, Utah

© 1995, 2003 los ntawm Intellectual Reserve, Inc.  
Ceev txhua txoj cai  
Luam tawm zaum ob thaum 2003  
Luam tawm hauv Teb Chaws Amelikas  
Pub txhais ua lus Mikas: 3/03  
Pub txhais ua lu Hmoob: 3/03  
Kev txhais *Endowed From On High: Temple Preparation Seminar*  
Hmong



## TEJ YAM MUAJ NYOB HAUV

Zaj Qhia Ua Ntej	iv
1. Lub Tuam Tsev Qhia txog Txoj Kev Cawm Seej Zoo	1
2. Peb Yuav Tsum Tsim Nyog Mus hauv lub Tuam Tsev	7
3. Kev Ua Hauj Lwm hauv lub Tuam Tsev Coj tau Koob Hmoov Los rau hauv Peb lub Neej	15
4. Kev Txais lub Tuam Tsev tej Kab Ke thiab tej Kev Khi Lus	19
5. Kev Kawm los ntawm tus Tswv dhau ntawm tej Cim	24
6. Kev Npaj Mus hauv lub Tuam Tsev Dawb Huv	30
7. Kev Zoo Siab Txais cov Koob Hmoov thaum Mus lub Tuam Tsev	36



## ZAJ QHIA UA NTEJ

### LUB NTSIAB

Txoj kev qhia no raug npaj los pab cov mej zeej hauv Yexus Khetos lub Koom Txoos ntawm Tsoom Haiv Neeg Ntseeg hauv Hnub Nyoog Kawg tau npaj txais yuav ib daim ntawv tso cai nkag mus hauv lub tuam tsev thiab mus lub tuam tsev. Cov mej zeej uas twb mus lub tuam tsev lawm kuj koom tau hoob kawm kom kawm ntxiv txog lub tuam tsev.

### COV KOOM HOOB KAWM TAU

Cov uas yuav koom hoob kawm no yuav tsum muaj siab xav mus lub tuam tsev thiab yuav tsum tsim nyog txais daim ntawv tso cai nkag hauv tuam tsev. Yog tias lawv tsis tau txais ib daig ntawv tso cai, lawv yuav tsum npaj siab los txais ib daig.

Yog cov uas yuav koom hoob kawm no tsis tau koom ib hoob hauv Hnub Caiv Kev Kawm Vaj Lug Kub uas siv phau *Txoj Moo Zoo Tej Ntsiab Cai*, nws yuav zoo dua, tiam sis tsis tas yuav koom hoob ntawd ua ntej lawv koom hoob no tso. Ua ntej lawv kawm hoob no, lawv yuav tsum to taub zoo txog txoj moo zoo tej lus qhuab qhia thiab tej ntsiab cai thiab tau muaj lub siab xav ua raws li Vajtsvw cov lus txib, zoo li kev coj dawb huv, kev ceev Hnub Caiv, Lo Lus Txawj Ntse, thiab kev cai them ib feem kaum. Yus yuav tsum tsim nyog thiab coj ncaj ncees kom thiaj mus ua tau lub tuam tsev tej kab ke.

Los ntawm tus npis sov los sis ceg ntseeg tus thawj tswj hwm kev coj, pawg ntseeg los sis ceg ntseeg pawg sab laj tham tau txog txoj kev siv hoob no kom thiaj ntxiv tau dag zog rau tej yim neeg thiab pab cov txiv neej npaj txais yuav lub Pov Thawj Hwj Mekixedes.

Txhua tus uas yuav koom hoob kawm no yuav tsum raug caw los koom hoob kawm no los ntawm tus npis sov los sis ceg ntseeg tus thawj tswj hwm los sis lwm tus thawj coj ntawm lub Pov Thawj Hwj Mekixedes hauv pawg ntseeg los sis ceg ntseeg.

### LUB SIJ HAWM THIAB QHOV CHAW

Cov koom hoob kawm yuav coob los sis tsawg npaum li cas los xij, tiam sis yuav zoo dua yog cov koom yuav tsawg zog hauv ib pawg ntseeg los sis ceg ntseeg tib si. Yuav qhia hoob kawm hauv ib lub tsev sib ntsib los sis hauv ib tug lub tsev los tau. Qhov chaw, lub sij hawm kawm, thiab kev qhia ntau npaum li cas yuav tsum zoo rau cov tuaj koom thiab rau tus xib hwb huv tib si.

Tej yam no tau muab faib ua xya zaj lus qhia. Txawm yog li ntawd los, cov xib hwb yuav tsum siv sij hawm ntau npaum li xav tau kom cov tub kawm to taub txhua zaj lus qhia ntawd. Tej zaum yuav sib koom ua ke ib los sis ob zaug kom qhia ib zaj lus qhia kom tas.

### **TEJ YAM SIV HAUV HOOB KAWM**

Cov tub kawm yuav tsum muaj cov vaj lug kub uas lawv siv tau. Txhua tus neeg yuav tsum muaj phau ntawv *Txoj Kev Npaj Yuav Mus Hauv lub Tuam Tsev Dawb Huv* (36793), uas yuav pab lawv rau hauv hoob kawm no. Yuav siv nws ntau zaus hauv cov zaj lus qhia, thiab yuav tsum thov cov tub kawm no nyeem nws hauv tej lim piam uas lawv koom hoob kawm no.

### **COV XIB HWB**

Yeej hu tau ib tug neeg los sis ib khub niam txiv los qhia hoob no. Cov xib hwb yuav tsum muaj lus tim khawv zoo txog txoj moo zoo thiab yuav tsum txawj mloog tus Ntsuj Plig tej kev tshoov siab. Lawv yuav tsum tau txais lub vaj txiaj ntsim lawm thiab yuav tsum muaj ib daim ntawv tso cai nkag hauv tuam tsev uas tsis tau tag thiab yuav tsum to taub tias tej uas muaj nyob hauv lub tuam tsev tseem ceeb thiab dawb ceev npaum li cas.

Thaum ua tau, cov xib hwb yuav tau nrog cov koom hoob kawm mus lub tuam tsev thaum lawv txais lawv tej kab ke hauv lub tuam tsev.

### **TEJ TSWV YIM RAU TUS XIB HWB**

Ua ntej cov mej zeej hauv lub Koom Txoos mus tau rau hauv lub tuam tsev, lawv yuav tsum xub npaj siab rau ntawm sab ntsuj plig tso. Rau txoj kev npaj no, lawv yuav tsum to taub zoo txog cov lus qhuab qhia rau txoj kev cawm seej thiab lub ntsiab rau lub tuam tsev. Vim koj ua tus xib hwb rau hoob kawm no, koj muaj lub cib fim los pab cov mej zeej hauv lub Koom Txoos npaj rau ib lub sij hawm dawb ceev tshaj plaws hauv lawv lub neej. Ua tib zoo mloog tus Ntsuj Plig tej kev tshoov siab kom koj thiaj npaj tau tej yam muaj nyob hauv tej zaj lus qhia kom pab cov koom hoob kawm ntau tshaj plaws. Nco ntsoov tus Tswv tej lus ntuas tias tus Ntsuj Plig yuav raug muab rau koj los ntawm kev rau siab ntseeg thov Vajtswv; thiab yog tias koj tsis txais tus Ntsuj Plig koj yuav tsis txhob qhia (saib Q&K 42:14).

Ua ntej koj qhia zaj lus qhia thib ib, nyeem tag nrho phau no ntawm qhov pib mus txog qhov kawg kom koj thiaj to taub tias tej yam muaj nyob hauv no zoo li cas. Npaj txhua zaj lus qhia ntxov heev kom koj thiaj yuav to taub tej tswv yim thiab yuav txawj qhia lawv zoo heev. Thaum koj tab tom qhia tej zaj lus qhia, ua tib zoo ntsuas xyuas saib tias cov koom hoob kawm to taub tej tswv yim koj qhia ua ntej koj

yuav qhia ntxiv. Tsis txhob maj qhia tej zaj lus qhia kom thiaj tiav. Ua siab ntev thiab cia cov koom hoob kawm xav txog tej lus qhia thiab muaj lub cib fim qhia tias lawv xav li cas txog tej ntawd.

Ua ntej yuav pib ib zaj lus qhia thiab thaum koj tab tom qhia ib zaj lus qhia, muab sij hawm rau cov tub kawm kom lawv nug txog thiab sib tham txog tej lub tswv yim no. Pab lawv siv tej ntsiab cai uas lawv tau kawm hauv lawv lub neej. Teb lawv tej lus nug siv cov vaj lug kub, cov yaj saub hauv hnuv nyoog kawg no tej lus qhia, thiab tus Tswv tus Ntsuj Plig txoj kev coj.

Hauv tag nrho hoob no, yuav tsum nco qab tias lub tuam tsev tej kab ke dawb ceev npaum li cas. Kab lus nram no piav txog qhov no hais tias, muaj tej yam ntawm lub tuam tsev uas yuav tsum tsis txhob tham txog sab nraud lub tuam tsev:

“Peb tsis tham txog lub tuam tsev tej kab ke sab nraud cov tuam tsev li. Yeej tsis tau npaj siab cia ob peb tug neeg kawm txog lub tuam tsev tej kab ke nkaus xwb es tsis pub qhia luag tej kawm txog tej no thiab. Tiam sis qhov fab ntseev yeej muaj tseeb. Peb los siv zog yaum kom txhua tus tib neeg yuav npaj lawv tus kheej kom lawv yuav tsim nyog txaus thiab npaj mus hauv lub tuam tsev. . . .

“Lub tuam tsev tej kab li kev cai thiab kab ke yeej yooj yim ua. Tej no zoo nkauj heev. Tej no dawb ceev heev. Yeej yuav khaws tej no cia xwv kom cov neeg uas tsis tau npaj siab txaus yuav tau thiab” (*Txoj Kev Npaj yuav Mus Hauv lub Tuam Tsev Dawb Huv*, 2).

Siv zog ua rau koj tej lus tim khawv txog lub tuam tsev muaj zog tuaj, thiab hais lus tim khawv rau cov hauv koj hoob kawm ntau zaus tias tej ntsiab cai uas koj qhia muaj tseeb. Thaum yuav zoo ua, muab sij hawm rau cov tub kawm kom lawv hais tau lawv tej lus tim khawv thiab.

Nco ntsoov tias tej hauj lwm hauv lub tuam tsev tseem ceeb npaum li cas. Txwj Laug Boyd K. Packer tau hais tias: “Tej kab ke thiab tej kev khi lus ua tau peb lub laj lim peev xwm kom nkag mus tau rau Nws lub xub ntiag. Kev ua tsim nyog kom thiaj txais lawv yog yam tseem ceeb tshaj plaws hauv lub neej no; kev ceev lawv tom qab ntawd yog yam sim zog kawg nkaus hauv kev ua neej nyob hauv lub ntiaj teb” (hauv Conference Report, Plaub Hli Ntuj 1987, 27; los sis *Ensign*, Tsib Hli Ntuj 1987, 24).



## LUB TUAM TSEV QHIA TXOG TXOJ KEV CAWM SEEJ ZOO

*“Txoj sia ntev mus  
ib txhis ntawd, yog  
qhov uas neeg paub  
koj thiab paub hais  
tias, koj tib leeg yog  
Vajtswv thiab paub  
kuv, tus uas yog  
Yexus Khetos uas  
koj txib los”  
(Yauhas 17:3).*

### LUB NTSIAB

Pab cov tub kawm to taub tias txoj kev cawm seej raug muab qhia hauv cov tuam tsev.

### KEV NPAJ

1. Ua ntej yuav pib hoob kawm, sau daim duab uas tsis tau ua tiav txog txoj kev cawm seej rau ntawm daim kas dam los sis ntawm ib daig ntawv tawv tawv (saib phab 3). (Tej zaum koj yuav xav ua ib daig duab uas tsis tau ua tiav ntawm ib daig ntawv muab rau txhua tus tub kawm kom lawv ua tiav thaum tseem tab tom ua hoob kawm kev sib tham.)
2. Ua tib zoo saib tias txhua tus tub kawm muaj cov vaj lug kub uas lawv siv tau. Thiab muab ib phau ntawv *Txoj Kev Npaj Yuav Mus Hauv Lub Tuam Tsev Dawb Huv* rau txhua tus tub kawm. Tej ntawv no yuav raug xa los thaum yuav khoom rau hoob kawm no.
3. Tej zaum koj yuav xav thov cov tub kawm ntau tus los pab koj ua feem thib ob ntawm zaj lus kawm no. Koj muab tau cov nqe vaj lug kub uas muaj nyob hauv qab txhua theem ntawm txoj kev cawm seej (lub qub neej, txoj kev Poob, thiab ntxiv) rau ib tug tub kawm thiab kom nws tuaj rau hoob thiab qhia lub ntsiab hauv tej nqe vaj lug kub no uas qhia txog txoj kev cawm seej.
4. Yog tias muaj daim kab xev *Theem Lus Thib Ib* (5X779), tej zaum koj yuav xav qhib “Noob Neej txoj kev Nrhiav kev Zoo Siab” uas ntev li 13 na this rau sawv daws saib.

### KEV TSHAJ TAWM ZAJ LUS QHIA

LUB TUAM TSEV YOG IB LUB TSEV KAWM NTAWV RAU SAB NTSUJ PLIG  
Caw ib tug los thov Vajtswv qhib.

Piav tias nej yuav siv cov vaj lug kub hauv txhua zaj lus qhia. Yaum cov tub kawm kom lawv nqa lawv cov vaj lug kub tuaj rau txhua hoob kawm.

Muab cov ntawv *Txoj Kev Npaj Yuav Mus Hauv Lub Tuam Tsev Dawb Huv* rau txhua tus tub kawm. Piav tias phau no yog cov tub kawm phau ntawv pab rau hoob kawm no. Tej yam muaj nyob hauv phau



no yuav siv hauv tej zaj lus qhia, thiab txhua tus tub kawm yuav tsum nyeem phau no hauv tej lim piam uas qhia hoob kawm no.

Pib zaj lus qhia no piav tias lub tuam tsev yog ib lub tsev kawm ntawv rau sab ntsuj plig uas pab peb kawm paub ntxiv txog lub ntsiab ntwam lub neej no thiab txog txoj kev cawm seej.

Kom cov tub kawm nyeem tej nqe lus nram no, uas piav txog tej yam peb kawm hauv lub tuam tsev:

Thawj Tswj Hwm Gordon B. Hinckley tau hais tias lub tuam tsev “peem los ua ib lub tsev kawm ntawv uas qhia tib neeg txog tej yam zoo thiab dawb ceev uas los ntawm Vajtswv los. Nyob hauv no peb kawm paub txog peb Leej Txiv txoj hau kev uas Nws tau npaj tseg rau nws cov tub cov ntxhais rau txhua tiam neeg. Peb tau saib tib neeg zaj keeb kwm txij thaum lub qub neej los mus rau lub neej no thiab rau lub neej yav tom ntej. Peb kuj kawm lub hauv paus thiab tej kev tseeb xwv kom peb thiaj yuav to taub thiab txhua leej txhia tus uas hnov yuav nkag siab zoo” (“The Salt Lake Temple,” *Ensign*, Peb Hli Ntuj 1993, 5–6).

Thawj Tswj Hwm Brigham Young tau qhia tias lub tuam tsev tej kab ke uas hu ua lub vaj txiaj ntsim pub lus qhia rau peb kom peb tau txoj sia nyob mus ib txhis: “Koj lub vaj txiaj ntsim yog, kom txais tag nrho tej kab ke hauv tus Tswv lub Tsev, uas koj yuav tsum muaj, tom qab koj tau ncaim lub neej no, kom koj rov qab mus tau kev rau Leej Txiv lub xub ntiag” (*Discourses of Brigham Young*, sel. John A. Widtsoe [1954], 416).

Thov kom cov tub kawm nyeem Yauhas 17:3.

- Nqe vaj lug kub no qhia dab tsi txog tej kev txawj kev paub tseem ceeb tshaj plaws uas peb txais tau?

Piav tias nyob hauv lub tuam tsev, peb kawm ntxiv txog Leej Txiv Saum Ntuj Ceeb Tsheej thiab Yexus Khetos, thiab peb muaj peev xwm txav los paub Nkawd zoo dua. Peb kawm txog txoj kev uas Nkawd tau npaj rau peb lawm, uas cov vaj lug kub hu ua ntau lub npe, xws li txoj kev txhiv dim los yog txoj kev cawm seej.

- Tau muaj dab tsi hauv koj lub neej los txog lub sij hawm no uas pab koj kawm paub txog txoj kev cawm seej?
- Txoj kev to taub txoj kev cawm seej tau foom koob hmoov rau koj lub neej li cas?

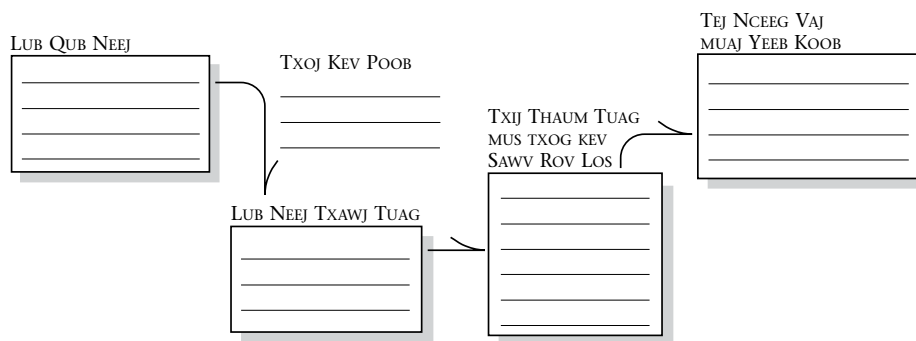
#### PEB KAWM TXOG TXOJ KEV CAWM SEEJ HAUV LUB TUAM TSEV

Piav tias ib yam ntawm lub tuam tsev lub vaj txiaj ntsim yog kev kawm txog txoj kev cawm seej. Tej yam muaj nyob hauv zaj lus qhia nram no yuav pab cov tub kawm npaj siab kom to taub tej lus qhia no hauv lub tuam tsev.

*“Vajtswv hais tias lawv yuav sim peb saib peb puas yuav ua txhua yam uas lawv tau txib peb ua” (saib Anplaham 3:25).*

Taw tes hais txog daim duab uas tsis tau ua tiav hauv daim kas dam thiab tshab tej yam nyob nram no, siv cov nqe vaj lug kub kom pab cov tub kawm to taub tej tswv yim no. Thaum sib tham txog cov nqe vaj lug kub, sau lawv ntawm tej kab yog lawm hauv daim duab (saib daim duab uas ua tiav hauv phab 5). Yog cov tub kawm nyias muaj nyias ib daig duab, kom lawv sau cov nqe vaj lug kub hauv lawv cov duab.

Yog koj tau hais kom cov tub kawm los pab koj, thov lawv qhia tej lawv tau npaj txog txoj kev cawm seej. Piav tias kev sib tham no yuav teb tej lus nug no: Peb tuaj qhov twg tuaj? Ua li cas peb nyob hauv lub ntiaj teb no? Peb yuav mus qhov twg tom qab lub neej no tas?



**Lub Qub Neej**

1. Peb yog Vajtswv, peb Leej Txiv Saum Ntuj Ceeb Tsheej, cov me nyuam ntsuj plig, thiab ua ntej peb los nyob hauv lub ntiaj teb peb tau nrog Nws nyob (saib Loos 8:16–17).
2. Leej Txiv Saum Ntuj Ceeb Tsheej tau sau ib pawg sab laj loj los sib koom ua ke hauv ntuj ceeb tsheej (saib Anplaham 3:22–26). Nws tau qhia txog ib txoj kev kom peb yuav txawj vam meej thiab zoo siab nyob mus ib txhis, uas hu ua txoj kev cawm seej. Peb tau txiav txim siab los ua raws li Nws txoj kev no.
3. Raws li txoj kev cawm seej, Yexus Khetos, Leej Txiv Saum Ntuj Ceeb Tsheej thawj tug Tub yug, tau ua siab dawb qhia tias nws yuav ua peb tus Cawm Seej (saib Mauxes 4:2; Anplaham 3:27).
4. Luxifaws, Vajtswv lwm tus tub, tau sawv tawm tsam Leej Txiv Saum Ntuj Ceeb Tsheej txoj kev thiab “sim los rhuav tib neeg txoj kev ywj siab.” Nws thiab cov neeg uas tau lawv nws qab tau raug ntiab tawm ntawm ntuj ceeb tsheej mus thiab yuav tsis muaj ib lub cev nqaij daim tawv thiab ua neej nyob. Ib tiam dhau ib tiam, Ntxwg Nyoog, uas yog lub npe uas luag hu Luxifaws tam sim no, tau sim ua rau tib neeg txhua tus yuav txom nyem zoo li nws los ntawm kev ntxias lawv los ua tej yam phem (saib Mauxes 4:1, 3–4; 2 Nifais 2:17–18).

***Txoj Kev Poob***

1. Adas thiab Evas tau raug xaiv los ua Leej Txiv Saum Ntuj Ceeb Tsheej thawj cov me nyuam los nyob hauv lub ntiaj teb thiab tau muab nkawd tso hauv lub Vaj Edees. Thaum lub sij hawm ntawd, nkawd tej cev nqaij daim tawv tsis txawj tuag li (saib Mauxes 3:7–8, 21–23).
2. Adas thiab Evas tau noj tso txiv ntoo uas Vajtswv tau txwv tsis pub nkawd noj. Vim li ntawd, nkawd yuav tsum ncaim tawm ntawm Leej Txiv lub xub ntiag mus. Txoj kev ncaim tawm mus no hu ua txoj kev tuag ntawm sab ntsuj plig. Nkawd txawm rais los ua neeg txawj tuag, uas txhais tau tias yuav muaj ib hnub uas nkawd tej cev nqaij daim tawv yuav ploj yuav tuag mus. Nkawd kuj pib txawj muaj me nyuam. Tej kev hloov rais los uas neeg txawj tuag no hu ua txoj kev Poob (saib 2 Nifais 2:19–25; Q&K 29:40–41).

***Lub Neej Txawj Tuag***

1. Tag nrho txhua leej txhua tus uas tau txiav txim siab mus raws Leej Txiv Saum Ntuj Ceeb Tsheej txoj kev thaum lawv tseem nyob hauv lub qub neej yuav txais ib lub cev nqaij daim tawv thaum lawv los yug hauv ntiaj teb no. Hauv peb lub neej txawj tuag no, peb raug kev sim siab saib peb puas yuav muaj kev ntseeg thiab ua raws li Leej Txiv Saum Ntuj Ceeb Tsheej tej lus txib thaum peb tsis nrog Nws nyob kiag (saib Amas 34:32; Anplaham 3:24–26).
2. Hauv lub neej txawj tuag no, txhua tus neeg muaj kev ywj siab xaiv saib nws puas yuav raws Vajtswv los sis yuav raws Ntxwg Nyoog (saib 2 Nifais 2:27).

***Lub Caij Tuag thiab kev Sawv Rov Los***

1. Thaum peb tuag, peb tej ntsuj plig mus rau lub ntuj ntsuj plig, thiab peb tej cev nqaij daim tawv tseem nyob hauv lub ntiaj teb. Lub sij hawm muaj kev sib ncaim no yuav kav mus txog thaum peb sawv rov los. Cov neeg ncaj ncees tej ntsuj plig raug txais mus nyob hauv ib qho chaw muaj kev thaj yeeb nyab xeeb thiab muaj kev zoo siab, uas hu ua lub yeeb tsheej. Cov neeg phem tej ntsuj plig raug pov rau hauv ib qho chaw tsaus ntuj nti, uas tej thaum luag hu hais tias ib lub qhov taub (saib Amas 40:9–14; kuj saib 1 Petus 3:19 thiab).
2. Yexus Khetos txoj Kev Theej Txhoj thiab txoj Kev Sawv Rov Los tau ua rau tib neeg txhua leej txhua tus kov yeej tau kev tuag ntawm cev nqaij daim tawv thaum lawv sawv rov los. Txoj kev Sawv Rov Los no txhais tau tias peb tej ntsuj plig thiab peb tej cev uas tau rais los ua zoo tag nrho yuav rov los sib koom ua ke nyob mus ib txhis li (saib 1 Kaulithaus 15:22; 2 Nifais 9:10–13; Amas 11:42–44).

*“Peb ntseeg tias los ntawm Khetos txoj kev Theej Txhoj, tib neeg txhua tus dim tau, los ntawm kev ua raws li Txoj Moo Zoo tej kev cai thiab tej kab ke” (Tej Nqi Kev Ntseeg 1:3).*

3. Yexus Khetos txoj kev Theej Txhoj kuj ua rau peb muaj peev xwm raug zam txim thiab ntxuav peb tej kev txhaum mus kom peb thiaj rov qab mus tau rau Vajtswv lub xub ntiag. Tus Cawm Seej tau raug kev txom nyem rau tib neeg txhua tus tej kev txhaum hauv lub Vaj Khexemanes thiab nyob saum tus ntoo khaub lig. Vim Nws tau Theej Txhoj li no, peb hloov siab lees peb tej txim tau thiab txais kev zam txim. Thaum peb ua neej raws li txoj moo zoo qhia, peb thiaj yuav txais tau qhov txiaj ntsim ntawm txoj sia nyob mus ib txhis thiab rais los ua neeg zoo li Nws (saib Mauxiyas 3:5–12).

### **Tej Nceeg Vaj muaj Yeeb Koob**

Thaum muaj kev sawv rov los, txhua tus neeg yuav txais ib lub nceeg vaj muaj yeeb koob. Cov uas ua ncaj ncees yuav txais ib txoj kev xyiv fab thiab cov koob hmoov uas zoo dua cov uas tsis ua raws li Vajtswv tej lus txib (saib 1 Kaulinhaus 15:35, 40–42).

1. Lub yeeb koob thilethi-aus yog rau cov uas tsis txais Yexus Khetos txoj moo zoo los yog tej lus tim khawv txog Yexus los yog Vajtswv cov yaj saub, thiab ua lawv lub neej muaj kev txog kev txhaum (saib Q&K 76:81–88, 98–103).
2. Lub yeeb koob thawlethi-aus yog rau cov neeg txaus hwm hauv lub ntiag teb uas raug coj mus yuam kev thiab yog rau cov neeg uas tsis ua siab loj muaj lus tim khawv txog Yexus Khetos (saib Q&K 76:71–79).
3. Lub yeeb koob xilethi-aus raug tshwj tseg rau cov uas ua raws li cov lus txib thiab txais tej kab ke, kov yeej txhua yam los ntawm kev ntseeg Yexus Khetos, thiab rais los ua cov siab dawb siab huv (saib Q&K 76:50–70).

Nug cov tub kawm tej lus nug nram no:

- Koj tau kawm yam dab tsi txog txoj kev cawm seej uas ua ntej no koj tsis tau paub?
- Koj xav li cas thaum koj xav txog Yexus Khetos txoj hauv lwm hauv txoj kev zoo kawg no?
- Peb ua li cas thiaj qhia rau Leej Txiv Saum Ntuj Ceeb Tsheej thiab Yexus Khetos tias peb muaj kev ris txiaj rau Nkawd txoj kev?

Kom qhia tias tus Cawm Seej txoj Kev Theej Txhoj tseem ceeb npaum li cas hauv txoj kev cawm seej, sau nqi lus kev ntseeg thib peb hauv qab daim duab uas ua tiav li tau muab sau lawm.

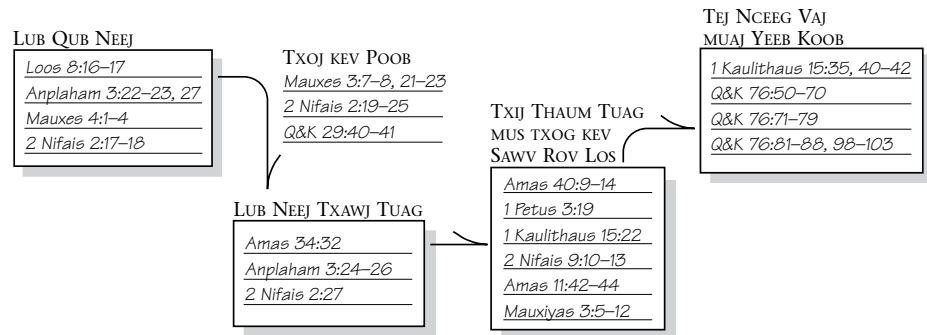
### **LUS XAUS**

Qhia tias lub tuam tsev pab peb muaj tswv yim ntxiv txog txoj kev no, tej tswv yim uas coj koob hmoov zoo los rau hauv peb lub neej.

Hais koj tej lus tim khawv txog tej koob hmoov uas koj tau txais vim koj to taub txoj kev cawm seej thiab ua neej nyob raws li txoj moo zoo tej ntsiab cai qhia.

Tej zaum koj yuav xav kaw zaj lus qhia no tso daim kab xev “Noob Neej txoj kev Nrhiav kev Zoo Siab” rau sawv daws saib.

Caw ib tug los thov Vajtswv kaw.



*“Peb ntseeg tias los ntawm Khetos txoj kev Theej Txhoj, tib neeg txhua tus dim tau, los ntawm kev ua raws li Txoj Moo Zoo tej kev cai thiab tej kab ke” (Tej Nqi Kev Ntseeg 1:3).*



## PEB YUAV TSUM TSIM NYOG MUS HAUV LUB TUAM TSEV

*“Qhov kuv xav tau  
tshaj plaws hauv  
kuv nruab siab yog  
kom txhua tus mej  
zeej ntawm lub  
Koom Txoos tsim  
nyog mus lub tuam  
tsev. Kuv xav kom  
cov mej zeej yuav  
tsim nyog txais—  
thiab nqa—ib daig  
ntawv tso cai nkag  
hauv tuam tsev”  
(Thawj Tswj Hwm  
Howard W. Hunter).*

### LUB NTSIAB

Kom pab cov tub kawm to taub tias lawv yuav tsum tsim nyog thiaj mus tau hauv lub tuam tsev.

### KEV NPAJ

1. Puag ua ntej yuav qhia zaj lus qhia no, caw tus npis sov los sis ceg ntseeg tus thawj tswj hwm kom nws tuaj qhia txog txoj kev txais ib daig ntawv tso cai nkag hauv tuam tsev. Tej yam pab qhia txog qhov no muaj nyob hauv phab 10–11 hauv kem uas hais tias “Txoj Kev Txais ib daig Ntawv Tso Cai Nkag Hauv Tuam Tsev Yog ib txog Koob Hmoov.” Yog tus npis sov ua tsis tau, koj thov tau nws ib tug pab cuam qhia qhov no.
2. Sau kab lus no rau ntawm daim kas dam los sis ntawm ib daim ntawv loj: “Kuv caw txhua tus mej zeej hauv lub Koom Txoos kom haj yam tso ntsoov rau tus Tswv Yexus Khetos lub neej thiab tus yam ntxwv” (Thawj Tswj Hwm Howard W. Hunter, hauv Conference Report, Kaum Hlis Ntuj 1994, 7; los sis *Ensign*, Kaum Ib Hli Ntuj 1994, 8).

### KEV TSHAJ TAWM ZAJ LUS QHIA

Caw ib tug los thov Vajtswv qhib.

Nug cov tub kawm saib lawv puas muaj lus nug. Siv sij hawm kom ua tib zoo teb lo lus nug li koj muaj peev xwm teb tau thiab raws li tus Tswv tus Ntsuj Plig tej kev coj. Nco ntsoov tias muaj tej yam ntawm tej hauj lwm hauv lub tuam tsev uas yuav tsum tsis txhob tham txog sab nraud lub tuam tsev li.

Piav tias cov uas mus hauv lub tuam tsev yuav tsum qhia lawv txoj kev ntseeg Leej Txiv Saum Ntuj Ceeb Tsheej thiab Yexus Khetos los ntawm kev raws txoj moo zoo thiab kev ceev cov lus txib. Lawv yuav tsum, coj dawb huv, them ib feem kaum tag nrho, ua raws li Lo Lus Txawj Ntse, ceev Hnub Caiv kom dawb huv, thiab ua txhua yam tsav ncaj ncees. Tus npis sov los sis ceg ntseeg tus thawj tswj hwm thiab ceg txheem ntseeg los sis qhov chaw qhia txoj moo zoo tus thawj tswj hwm yuav tsum muab lawv xam phaj kom paub tias lawv tsim nyog txais ib daig ntawv tso cai nkag hauv tuam tsev. Zaj lus qhia no yuav

tshab txoj moo zoo tej ntsiab cai thiab cov lus txib uas cov tub kawm yuav tsum niaj hnuv coj kom thiaj tsim nyog mus lub tuam tsev.

### COJ DAWB HUV

Piav tias tus Tswv thiab nws cov yaj saub pheed qhia tias kev coj dawb huv tseem ceeb heev. Thawj Tswj Hwm Gordon B. Hinckley qhia hais tias: “Peb ntseeg hais tias neeg yuav tsum coj dawb huv ua ntej kev sib yuav thiab yuav tsum tso siab plhuav rau peb tus khub tom qab sib yuav lawm. Qhov ntawd yog txoj kev cai tag nrho. Ua li ntawd yus thiaj tau kev zoo siab hauv lub neej no. Ua li ntawd yus thiaj nyob kaj siab lug. Qhov ntawd coj kev thaj yeeb los rau yus lub siab thiab kev thaj yeeb los rau hauv yus lub tsev” (hauv Conference Report, Kaum Hlis Ntuj 1996, 68; los sis *Ensign*, Kaum Ib Hli Ntuj 1996, 49).

Nyeem tej nqe vaj lug kub ua ke:

Lus Qhuab Qhia thiab Kev Khi Lus 42:22–24 (Tus Tswv tau txib peb kom hluv peb tus khub thiab tsis txhob nrhiav lwm leej lwm tus; Nws tau txib peb kom tsis txhob deev luag poj luag txiv.)

Lus Qhuab Qhia thiab Kev Khi Lus 121:45 (Tus Tswv tau txib kom peb yuav muaj “tej kev xav tsim txiaj tsis tus tsis tseg.”)

1 Timautes 4:12 (Peb yuav tsum ua yam ntxwv zoo txog kev ua huv huv.)

1 Nifais 10:21 (Tsis muaj ib yam uas tsis huv yuav mus tau nrog Vajtswv nyob.)

Tej Nqi Kev Ntseeg 1:13 (Peb ntseeg ntawm kev ua huv thiab ua tsim txiaj.)

- Koj xav tias yog vim li cas tus Tswv suav tias kev coj dawb huv tseem ceeb heev?
- Peb pom tej yam dab tsi los tshwm sim hauv lub ntiaj teb vim muaj kev coj tsis dawb huv? Cov koob hmoov uas los vim yus coj yus lub neej dawb huv yog dab tsi?

Hais kom cov tub kawm saib kab lus uas koj tau sau cia rau ntawm daim kas dam los sis daim ntawv loj (saib kem rau “Kev Npaj” hauv zaj lus qhia no).

- Tej lus ntuas no pab tau peb thiab peb cov me nyuam li cas kom tiv thaiv lub ntiaj teb tej kev ntxias thiab pab peb coj peb lub neej kom dawb huv?

### IB FEEM KAUM

Hais kom cov tub kawm hoob no nyeem Lus Qhuab Qhia thiab Kev Khi Lus 119:4.

Cia li qhia tias Thawj Pawg Thawj Tswj Hwm tau piav txog txoj kev them ib feem kaum li no hais tias, “Hais txog tag nrho tej nqe lus uas peb paub mas nqe uas yooj yim to taub tshaj plaws li yog nqe uas tus Tswv nws tus kheej tau hais, tias txhua xyoo cov mej zeej ntawm lub Koom Txoos yuav tsum ‘them ib feem kaum ntawm tag nrho tej uas lawv khwv ua hauj lwm tau,’ uas peb to taub tias yog nyiaj los ntawm kev ua hauj lwm” (Tsab ntawv ntawm Thawj Pawg Thawj Tswj Hwm, Lub Peb Hlis Ntuj hnuv tim 19, 1970). Cov nyiaj ib feem kaum raug muab siv ua tej tsev sib ntsib thiab tej tuam tsev, yuav txhawb nqa cov tub txib txoj hauj lwm, thiab txhim tsa Vajtswv lub nceeg vaj hauv lub ntiaj teb no.

Hais kab lus no uas Thawj Tswj Hwm James E. Faust tau hais:

“Kev them ib feem kaum yog ib txoj ntsiab cai tseem ceeb heev xwv kom cov mej zeej ntawm lub Koom Txoos thoob ntiaj teb no thiaj yuav muaj tau kev zoo siab thiab yuav xis nyob, tsis hais tus nplua nuj los yog tus pluag tib si. Kev them ib feem kaum yog ib txoj ntsiab cai rau kev txi thiab yog ib tug yuam sij uas qhib rooj ntug. . . . Cov mej zeej hauv lub Koom Txoos uas tsis them ib feem kaum yeej tsis xiam lawv txoj kev ua mej zeej; lawv tsuas xiam tej koob hmoov ntawd nkaus xwb” (hauv Conference Report, Kaum Hlis Ntuj 1998, 73–74; los sis *Ensign*, Kaum Ib Hli Ntuj 1998, 58–59).

Tshab tej nqe vaj lug kub no nrog cov tub kawm:

Levis-Kev Cai 27:30 (Nyiaj ib feem kaum yog tus Tswv tug; nws dawb huv rau tus Tswv.)

Malakis 3:8–11 (Peb nyiaj Vajtswv tug thaum peb tsis them peb ib feem kaum; Vajtswv yuav foom koob hmoov ntau nplua mias rau cov uas them ib feem kaum.)

- Koj tau txais koob hmoov dab tsi vim koj tau them ib feem kaum?
- Koj xav tias yog vim li cas peb nyiaj Vajtswv tug thaum peb tsis them peb ib feem kaum? (Saib Q&K 104:14.)

Piav tias txhua xyoo cov mej zeej mus ntsib lawv tus npis sov los sis ceg ntseeg tus thawj tswj hwm hauv kev sib tham txog ib feem kaum thiab qhia rau nws tias lawv puas tau them ib feem kaum tag nrho. Txoj kev sib ntsib no yog rau cov mej zeej kev ntsuas xyuas saib lawv puas ceev txoj lus txib tseem ceeb no.

#### LO LUS TXAWJ NTSE

Piav tias ua ntej peb mus lub tuam tsev, tus Tswv xav kom peb tseg tej yam uas peb pheej ua uas ua rau peb lub neej tsis huv thiab nyob tsis zoo, ntawm sab ntsuj plig thiab ntawm sab cev nqaij daim tawv huv tib si.



Nyeem ib feem los sis tag nrho tej nqe vaj lug kub nram no:

1 Kaulithaus 3:16–17 (Peb lub cev yog Vajtswv cov tuam tsev thiab yuav tsum tsis txhob uas kom tsis dawb huv.)

Lus Qhuab Qhia thiab Kev Khi Lus 89 (Zaj lus tshwm sim no peb hu ua Lo Lus Txawj Ntse. Nqe 1–9 qhia txog tej yam peb yuav tsum tsis txhob muab rau hauv peb tej cev nqaij daim tawv; nqe 10–17 qhia txog tej yam zoo rau peb tej cev; nqe 18–21 piav txog tus Tswv tej kev cog lus rau cov uas ceev Nws tej lus txib.)

- Muaj dab tsi hauv lub ntiaj teb no uas yaum kom peb tsis ceev tej lus txib uas muaj nyob hauv Lo Lus Txawj Ntse?

- Peb pab tau peb tus kheej thiab peb cov me nyuam kom ceev tus Tswv txoj kev cai noj qab haus huv li cas?

Hais kom cov tub kawm nyeem Lus Qhuab Qhia thiab Kev Khi Lus 29:34.

- Koj xav hais tias txoj kev ua raws li Lo Lus Txawj Ntse foom tau koob hmoov rau peb li cas ntawm sab ntsuj plig thiab ntawm sab cev nqaij daim tawv thiab?

- Peb txais tau “lub tswv yim tej txiaj ntsim zoo” (Q&K 89:19) dab tsi yog peb ceev tej lus txib no?

Hais kab lus uas Thawj Tswj Hwm Boyd K. Packer tau hais:

“Tej yam uas yus kawm ntawm sab ntsuj plig nyob ntawm seb, koj ua li cas rau koj lub cev. Yog vim li ntawd Lo Lus Txawj Ntse thiaj tseem ceeb heev.

“Tej yam uas tib neeg txawj quav uas txoj kev tshwm sim no hais kom tsis txhob noj—tshuaj yej, kas fes, dej cawv, luam yeeb—tiv thaiv kev sib txuas lus ntawm sab ntsuj plig, ib yam li lwm cov tshuaj phem uas tib neeg txawj quav yuav ua thiab.

“Tsis txhob tso Lo Lus Txawj Ntse tseg, vim ua li ntawd tej zaum koj yuav xiam ‘tej tswv yim tseem ceeb, tej uas twb muab zais cia lawm’ uas twb cog lus tias cov uas ceev txoj lus txib no yuav tau txais. Thiab kev noj qab nyob zoo tsuas yog ib qho koob hmoov txuas ntxiv rau qhov no xwb” (hauv Conference Report, Kaum Hlis Ntuj 1994, 78; los sis *Ensign*, Kaum Ib Hli Ntuj 1994, 61).

## **HNUB CAIV**

Nyeem Khiav Dim 20:8–11 ua ke.

Piav tias tus Tswv cov neeg ib txwm txais lus txib kom ceev Hnub Caiv kom dawb huv. Tus Tswv tau cog lus tias nws yuav foom tej koob hmoov zoo rau cov uas ua raws li no.

Hais kom cov tub kawm nyeem Lus Qhuab Qhia thiab Kev Khi Lus 59:9–13.

- Tus Tswv hais tias qhov tseem ceeb tshaj plaws ntawm kev ceev Hnub Caiv kom dawb huv yog dab tsi?
- Lus Qhuab Qhia thiab Kev Khi Lus 59:9–13 coj peb kev li cas hais txog txoj kev ceev Hnub Caiv kom dawb huv?
- Cov uas ua tib zoo ceev Hnub Caiv kom dawb huv yuav tau tej koob hmoov dab tsi?

Nyob hauv nej txoj kev sib tham no, qhia tej ntsiab cai nram no, uas Txwj Laug James E. Faust tau hais:

“Vim li cas Vajtswv thiaj hais kom peb hwm Hnub Caiv? Kuv xav tias muaj peb lub ntsiab. Qhov thib ib yog vim peb sab cev nqaij daim tawv xav tau kev so thiab kev ntxiv dag zog....

“Tam li kuv xav mas, lub ntsiab thib ob yeej tseem ceeb dua. Uas yog qhov uas xav tau kev ntxiv dag ntxiv zog rau peb tus ntsuj plig....

“Tej zaum lub ntsiab thib peb yog lub uas tseem ceeb tshaj plaws. Qhov no hais txog txoj kev ua raws li cov lus txib vim xav qhia Vajtswv tias peb hlub nws. Cov uas tsis muaj lwm lub ntsiab yog vim li cas lawv ceev cov lus txib tsuas yog vim lawv hlub tus Cawm Seej xwb cov neeg ntawd yuav tau koob hmoov” (hauv Conference Report, Kaum Hlis Ntuj 1991, 46–47; los sis *Ensign*, Kaum Ib Hli Ntuj 1991, 35).

- Tau muaj koob hmoov dab tsi los rau hauv koj lub neej vim koj tau ceev Hnub Caiv kom dawb huv?

Thov kom cov tub kawm hoob no yuav cog lus tias lawv yuav ua raws li cov lus txib uas tau sib tham txog hnub no uas yog: kev coj dawb huv, ib feem kaum, Lo Lus Txawj Ntse, thiab ceev Hnub Caiv kom dawb huv. Ua li cas lawv thiaj yuav haj yam npaj siab mus rau lub tuam tsev thiab yuav haj yam txais tus Tswv tej koob hmoov ntau nplua mias.

#### **TXOJ KEV TXAIS IB DAIG NTAWV TSO CAI NKAG HAUV TUAM TSEV YOG IB TXOG KOOB HMOOV**

Piav tias ua ntej cov mej zeej mus tau rau hauv lub tuam tsev, lawv txhua tus yuav raug kev pom zoo tias lawv tsim nyog txais ib daig ntawv tso cai nkag hauv tuam tsev. Raws li txoj kab lus no hais, txoj kev tau ib daig ntawv tso cai no yuav foom koob hmoov rau txhua tus neeg lub neej:

“Tus npis sov muaj ntiag tug nug seb peb puas tsim nyog mus. Txoj kev xam phaj no yog ib yam tseem ceeb heev rau koj txoj kev ua mej

*“Kuv . . . . caw cov  
mej zeej ntawm lub  
Koom Txoos kom  
txhim tsa tus Tswv  
lub tuam tsev ua lub  
cim zoo txog lawv  
kev ua mej zeej  
thiab ua qhov chaw  
siab rau lawv tej kev  
khi lus dawb ceev”  
(Thawj Tswj Hwm  
Howard W. Hunter).*

zeej hauv lub Koom Txoos, vim qhov no yog lub sij hawm uas koj yuav nrog tus Tswv ib tug tub qhe ntsuas xyuas koj lub neej saib zoo li cas tiag. Yog hais tias muaj dab tsi hauv koj lub neej uas tsis zoo, tus npis sov muaj peev xwm pab koj kho qhov ntawd. Nyob ntawm qhov no, thaum koj muaj kev ntuas los ntawm tus txiav txim ntawm Ixayees, koj tshaj tau los sis txais kev pab kom tsa tau koj txoj kev tsim nyog nkag mus rau hauv lub tuam tsev nrog tus Tswv kev pom zoo” (*Txoj Kev Npaj yuav Mus Hauv lub Tuam Tsev Dawb Huv*, 3).

Piav tias tus npis sov los sis ceg ntseeg tus thawj tswj hwm thiab ceg txheem ntseeg los sis qhov chaw qhia txoj moo zoo tus thawj tswj hwm yuav xam phaj tag nrho lawv cov uas tuaj thov ib daig ntawv tso cai nkag hauv tuam tsev thawj thawj zaug thiab cov uas tab tom npaj sib yuav hauv lub tuam tsev. Tus npis sov cov pab cuam thiab ceg txheem ntseeg pawg thawj tswj hwm xam phaj tau lawv cov uas rov tuaj thov ib daig ntawv tso cai nkag hauv tuam tsev tshiab.

Lub sij hawm no, thov tus npis sov los sis ceg ntseeg tus thawj tswj hwm los sis nws ib tug pab cuam ntawm pawg npis sov los sawv qhia txog tej daim ntawv tso cai nkag hauv tuam tsev rau hoob kawm. Nws yuav tsum tsis txhob nyeem tej lus nug rau kev xam phaj, tiam sis nws qhia tau tej uas yuav muaj los thaum nws muab lawv xam phaj rau ib daig ntawv tso cai nkag hauv tuam tsev. Siv tej nqe lus nram no kom pab qhia:

Cov mej zeej uas tuaj thov ib daig ntawv tso cai nkag hauv tuam tsev yuav tsum muaj lus tim khawv txog Leej Txiv Saum Ntuj Ceeb Tsheej, txog tus Tswv Yexus Khetos, thiab txog tus Vaj Ntsuj Plig Dawb Huv. Lawv yuav tsum txhawb nqa tus Tswv tus yaj saub, lwm cov Tuam Thawj Coj, thiab cov thawj coj hauv lub Koom Txoos nyob zej zog. Lawv yuav tsum tsis txhob ntseeg los sis koom nrog ib pab neeg los sis tej tus neeg uas tau thim lub Koom Txoos thiab uas tej lus qhia los sis tej kev coj ua yog tej uas tsis raws txoj moo zoo.

Cov uas tuaj thov daim ntawv tso cai yuav tsum nquag mus koom tej kev sib ntsib txais lub cim nco txog, tej kev sib ntsib ntawm lub pov thawj hwj, thiab tej yam kev sib ntsib hauv lub Koom Txoos. Lawv yuav tsum rau siab ua lawv tej hauj lwm uas tau muab rau lawv los ntawm cov tuav txoj cai ntawm lub pov thawj hwj. Lawv yuav tsum ua ib siab ceev tag nrho tus Tswv tej lus txib, uas hais txog kev them ib feem kaum tag nrho, txog kev ua siab dawb ntawm tej yus hais thiab tej yus ua, thiab txog kev txwv tsis haus tshuaj yej, kas fes, cawv, luam yeeb, thiab lwm yam tshuaj phem thiab lwm yam khoom muaj yees.

Lawv yuav tsum ua lawv lub neej huv thiab tsim txiaj thiab yuav tsum ceev tus Tswv txoj kev cai coj dawb huv, uas txwv tsis pub lawv mus nrog luag lwm tus pw tsuas yog nrog lawv tus khub uas lawv tau

yuav raws li kev cai xwb. Lawv yuav tsum zoo siab ua raws li txoj moo zoo tej ntsiab cai hais txog kev noj nyob nrog lwm cov hauv lawv tsev neeg ntawm sab ntsuj plig thiab ntawm sab cev nqaij daim tawv tib si. Lawv yuav tsum tsis txhob mus ua phem rau lwm leej lwm tus sab ntsuj plig, sab cev nqaij, tej kev xav, los sis lawv txoj kev nyob zoo.

Lawv yuav tsum kam lees lawv lub txim txhaum thiab txhob mus ua txhaum ntxiv. Cov uas ua tej kev txhaum loj, zoo li txhaum kev nkauj kev nraug, ua phem rau ib tug hauv lawv tsev neeg, koom nrog cov uas thim txoj moo zoo los sis ua tej lawv ua, los sis tau hla lub teb chaws tej kev li kev cai, lawv cov uas ua tej no yuav tsum mus lees tej no rau tus npis sov los sis ceg ntseeg tus thawj tswj hwm puag ua ntej yuav xam phaj txais ib daig ntawv tso cai nkag hauv tuam tsev. Yog ib tug muaj lub siab xav, uas yog Qhov Kaj ntawm Khetos uas tau muab rau neeg txhua leej txhua tus, tias nyuaj siab tsis paub tias puas tas lawv hais ib yam rau tus npis sov los sis ceg ntseeg tus thawj tswj hwm los tsis hais, ib txwm yuav tsum hais tej no rau nws.

Cov uas tau sib nrauj lawm yuav tsum txais kev pom zoo los ntawm tus npis sov los sis ceg ntseeg tus thawj tswj hwm thiab ceg txheem ntseeg los sis qhov chaw qhia txoj moo zoo tus thawj tswj hwm ua ntej yuav tau ib daig ntawv tso cai nkag hauv tuam tsev. Lawv yuav tsum ua raws li tej kev txiav txim thaum muaj kev sib nrauj, uas kuj hais txog kev them nyiaj txhawb pab.

Cov mej zeej uas xav tau ib daig ntawv tso cai nkag mus hauv lub tuam tsev yuav tsum mus xam phaj nrog ib tug ntawm ceg txheem ntseeg pawg thawj tswj hwm los sis qhov chaw qhia txoj moo zoo tus thawj tswj hwm tom qab lawv tau mus xam phaj nrog ib tug ntawm pawg npis sov los sis ceg ntseeg tus thawj tswj hwm lawm. Tej zaum yuav muaj tej tug uas xav paub yog vim li cas yuav tau ua li no. Thaum peb thov tau ib daig ntawv tso cai nkag hauv tuam tsev, zoo li peb thov cai los ntawm tus Tswv kom mus hauv lub tuam tsev. Peb muaj cuab kav qhia peb txoj kev tsim nyog rau ob tug tim khawv uas yog tus Tswv cov tub qhe uas muaj cai. Nws yog ib yam koob hmoov rau peb kom mus tab meeg hais rau tus Tswv cov tub qhe tias peb tsim nyog mus hauv lub tuam tsev dawb huv.

#### LUS XAUS

Yuav kom qhia tias kev ua tsim nyog mus hauv lub tuam tsev thiab kev tuav ib daig ntawv tso cai nkag hauv tuam tsev uas tsis tau tiav tseem ceeb npaum li cas, tshab zaj lus nram no los ntawm Thawj Tswj Hwm Howard W. Hunter:

“Kuv . . . caw cov mej zeej ntawm lub Koom Txoos kom txhim tsa tus Tswv lub tuam tsev ua lub cim zoo txog lawv kev ua mej zeej thiab ua

qhov chaw siab rau lawv tej kev khi lus dawb ceev. Qhov kuv xav tau tshaj plaws hauv kuv nruab siab yog kom txhua tus mej zeej ntawm lub Koom Txoos tsim nyog mus lub tuam tsev. Kuv xav kom cov mej zeej yuav tsim nyog txais—thiab nqa—ib daig ntawv tso cai nkag hauv tuam tsev, txawm yog lawv tsis nyob ze ib lub tuam tsev thiab tsis txawj mus siv nws ntau zaus los xij” (li tau hais hauv Jay M. Todd, “President Howard W. Hunter,” *Ensign*, Xya Hlis Ntuj 1994, phab 5).

Hais lus tim khawv txog cov koob hmoov uas tau los hauv koj lub neej vim koj tau ua koj lub neej kom tsim nyog mus lub tuam tsev.

Caw ib tug los thov Vajtswv kaw.



## KEV UA HAUJ LWM HAUV LUB TUAM TSEV COJ TAU KOOB HMOOV LOS RAU HAUV PEB LUB NEEJ

*Thaum txog lub sij  
hawm thov Vajtsv  
muab lub Tuam  
Tsev Kirtland fij  
tseg, Yauxej Xamiv  
tau thov Vajtsv  
kom Vajtsv cov  
tub qhe mus ntawm  
lub tuam tsev muaj  
Vajtsv lub hwj  
chim, tuav nkaus  
nws lub npe, thiab  
muaj nws lub yeeb  
koob nyob ncig  
lawv (saib Q&K  
109:22).*

### LUB NTSIAB

Kom pab cov tub kawm to taub tias cov uas tsim nyog mus lub tuam tsev yuav txais tej koob hmoov zoo kawg nkaus los ntawm tus Tswv.

### KEV NPAJ

1. Ua tib zoo tshab tej nqe vaj lug kub uas yuav siv hauv zaj lus qhia no kom koj thiaj npaj lawm mus nrog cov tub kawm sib tham txog lawv.
2. Tej zaum koj yuav xav npaj kom cov tub kawm hu ib zaj nkauj txog tej hauj lwm hauv lub tuam tsev, los sis txog kev tseeb uas nyob mus ib txhis, zoo li “Kev Tseeb Yog Dab Tsi?” (*Tej Zaj Nkauj Qhuas Vajtsv rau Cov Ntseeg thiab Cov Me Nyuam Yaus*, phab 25).
3. Yog tias muaj daim kab xev *Kev Ntxiv Pab Rau Tsev Neeg Hmo Ua Ke* (5X736), tej zaum koj yuav xav qhib “Cov Tuam Tsev yog rau Tej Kev Khi Lus Uas Nyob Mus Ib Txhis” uas ntev li rau na this rau sawv daws saib.

### KEV TSHAJ TAWM ZAJ LUS QHIA

Caw ib tug los thov Vajtsv qhib.

Nug cov tub kawm saib lawv puas muaj lus nug. Siv sij hawm kom ua tib zoo teb lo lus nug li koj muaj peev xwm teb tau thiab raws li tus Tswv tus Ntsuj Plig tej kev coj. Nco ntsoov tias muaj tej yam ntawm tej hauj lwm hauv lub tuam tsev uas yuav tsum tsis txhob tham txog sab nraud lub tuam tsev li.

### TWB MUAJ TXOJ HAUJ LWM HAUV LUB TUAM TSEV TXIJ PUAG THAUM UB LOS

Tej zaum koj yuav xav pib hu ib zaj nkauj txog tej hauj lwm hauv lub tuam tsev los sis txog ib qho kev tseeb uas nyob mus ib txhis ua ib ke.

Piav tias tus Tswv ib txwm txib Nws cov neeg kom ua cov tuam tsev. Nws tau tshwm sim qhia tias yuav ua hauj lwm zoo li cas hauv cov tuam tsev.

- Cov vaj lug kub qhia txog tej tuam tsev los sis tej tuam tsev ntaub dab tsi?

Caw cov tub kawm kom lawv nrhiav tej nqe vaj lug kub txog tej tuam tsev thiab tej tuam tsev ntaub hauv phau vaj lug kub zaj txhais lus los sis zaj lus tseem ceeb. Tej zaum koj yuav xav sau cov tub kawm tej lus teb rau ntawm daim kas dam. Tej zaum koj kuj yuav xav kom cov tub kawm yuav tshab xyuas cov nqe vaj lug kub no thiab:

Mauxes lub tuam tsev ntaub: Khiav Dim 40:1–2, 34–38

Xalaumoos lub tuam tsev: 2 Xwm Txheej 3:1–2; 5:1

Helauj lub tuam tsev: Mathais 21:12–15

Cov neeg Nifais tej tuam tsev: 2 Nifais 5:16; Mauxiyas 1:18; 3 Nifais 11:1

Piav tias vim muaj kev thim txoj moo zoo, tag nrho tej tuam tsev no tau xiam lawv lub ntsiab lawm thiab raug kev puas tsuaj. Txawm li ntawd los peb muaj hmoov zoo tias tej hauj lwm ua hauv lub tuam tsev tau raug txum tim rov qab los rau hauv peb lub caij nyoog los ntawm tus Yaj Saub Yauxej Xamiv, uas tej no tau coj koob hmoov zoo kawg nkaus hauv peb lub neej.

Txwj Laug Bruce R. McConkie tau hais tias: “Tej kev tshoov siab kom txhim tsa thiab siv cov tuam tsev yog ib yam uas qhia tias tus Tswv txoj hauj lwm yeej tseeb. . . . Nyob hauv tej chaw uas muaj cov tuam tsev, uas muaj tus ntsuj plig ntawm kev tshwm sim los rau saum cov uas ua hauj lwm hauv lawv, nyob qhov ntawd yuav nrhiav tau tus Tswv cov neeg; nyob hauv tej chaw tsis muaj cov no, lub Koom Txoos thiab lub nceeg vaj thiab ntuj ceeb tsheej txoj kev tseeb tsis nyob” (Mormon Doctrine, 2<sup>nd</sup> ed. [1966], p. 781).

**COV UAS TSIM NYOG MUS LUB TUAM TSEV TAU LUS COG TSEG TIAS YUAV TXAIS KOOB HMOOV ZOO KAWG**

Lub tuam tsev, los sis tus Tswv lub tsev, yog qhov chaw uas peb mus npaj rau kev tsa nto hauv lub nceeg vaj xilethi-aus. Nyob ntawd peb kawm ntxiv txog Leej Txiv Saum Ntuj Ceeb Tsheej thiab Yexus Khetos. Peb nrog Nkawd ua kev khi lus, thiab Nkawd cog lus yuav muab tej koob hmoov zoo kawg nkaus rau peb.

Hauv Lus Qhuab Qhia thiab Kev Khi Lus, tus Tswv tau piav txog tej koob hmoov uas los rau cov uas mus lub tuam tsev thiab coj lawv lub neej kom tsim nyog txais tej kev khi lus uas tau khi nyob ntawd. Zaj 109, uas yog txoj kev thov Vajtsv muab lub Tuam Tsev Kirtland fij tseg, tau piav txog tej koob hmoov no. Cov lus ntawm txoj kev thov Vajtsv no tau muab rau Yauxej Xamiv los ntawm kev tshwm sim.

Thawj Tswj Hwm Howard W. Hunter tau hais tias txoj kev thov Vajtsv no “tseem muab tej paj lim ntawm txoj kev thov Vajtsv no rau peb sawv daws txhua tus, rau peb tej tsev neeg, thiab rau peb tsoom haiv neeg vim tus Tswv tau muab lub hwj chim pov thawj hwj

rau peb siv hauv Nws tej tuam tsev dawb huv” (“The Great Symbol of Our Membership,” *Ensign*, Kaum Hlis Ntuj 1994, 4).

Ces Thawj Tswj Hwm Hunter tau hais tej nqe uas muaj nyob hauv zaj 109. Hais kom cov tub kawm nyeem tej nqe no: Lus Qhuab Qhia thiab Kev Khi Lus 109:10–12, 22–23, 59, 67, 72, 75. Thov lawv kom nrhiav seb tus Tswv hais txog tej koob hmoov twg.

Tom qab nyeem tas, hais kom cov tub kawm sau tej koob hmoov uas lawv nrhiav pom lawm. Sau lawv cov lus teb rau ntawm daim kas dam. Cov koob hmoov uas tej zaum lawv yuav hais yuav yog li no:

1. Tus Tswv lub yeeb koob yuav los rau saum Nws cov neeg.
2. Tus Tswv cov tub qhe yuav tawm lub tuam tsev mus muaj tus Tswv lub hwj chim, lub npe, thiab lub yeeb koob, thiab cov tim tswv yuav muaj ntiag tug saib xyuas lawv.
3. Tus Tswv cov tub qhe yuav coj txoj moo zoo tej kev tseeb ntawm lub tuam tsev mus thoob lub ntiaj teb.
4. Yuav txhim tsa tej ceg txheem ntseeg kom tus Tswv cov neeg yuav raug sau los ua ke.
5. Tag nrho cov ntawm Ixayees uas tau tawg khiav ri niab yuav kawm qhov tseeb thiab yuav zoo siab.
6. Tus Tswv yuav nco ntsoov Tsoom Haiv Neeg Ntseeg tej tsev neeg thiab tag nrho lawv cov mob cov nkees.
7. Tus Tswv lub nceeg vaj yuav puv nkaus lub ntiaj teb.
8. Tus Tswv cov tub qhe yuav ib hnub raug tsa sawv siab mus ntsib tus Tswv thiab yuav nrog Nws nyob tas mus li.

*Tus Tswv tau hais tias nws yuav nyob hauv nws lub tsev, vim nws yuav los rau hauv nws, thiab tag nrho cov uas muaj siab huv huv uas los rau hauv nws yuav pom Vajtswv (saib Q&K 97:16).*

• Koj xav li cas thaum koj xav txog tej koob hmoov zoo kawg nkaus no uas tau cog lus tias yuav muab rau cov uas tsim nyog mus lub tuam tsev thiab ceev lawv tej kev khi lus?

Thawj Tswj Hwm Howard W. Hunter tau hais tias “Puas tau muaj ib co neeg uas tau txais tej kev cog lus tseem ceeb thiab zoo kawg nkaus li no! Nws tsis nyuaj to taub tias yog vim li cas tus Tswv xav kom cov uas raws Nws qab yuav tsum tsom lawv tus kheej rau Nws tus yam ntxwv thiab rau Nws tej tuam tsev” (*Ensign*, Kaum Hlis Ntuj 1994, 5).

Tus Tswv kuj tau cog lus hais txog kev mus lub tuam tsev hauv Lus Qhuab Qhia thiab Kev Khi Lus 97. Hais kom cov tub kawm nyeem Lus Qhuab Qhia thiab Kev Khi Lus 97:15–21.

• Nqe 15–17 qhia dab tsi hais txog tus Tswv cov neeg yuav tsum ua li cas thiaj txais tau tej koob hmoov hauv Nws tej tuam tsev? (Lawv yuav tsum muaj siab dawb siab huv thiab tsis txhob cia ib yam dab tsi tsis huv nkag hauv cov tuam tsev.)



Piav tias cov uas muaj siab dawb siab huv hu ua Xi-oos. Nqe 15–21 qhia tias peb pab txhim tsa Xi-oos los ntawm kev ua tsim nyog mus lub tuam tsev thiab sib zog ua kom siab dawb siab huv thiab tsis muaj qhov ceb los ntawm tej kev phem.

- Hauv tej nqe vaj lug kub no, cov neeg uas tsim nyog thiaj hu tau lawv ua Xi-oos tau raug kev cog lus tias yuav txais tej koob hmoov dab tsi?

Piav tias nyob puag thaum ub tau muaj ib lub nroog hu ua Xi-oos. Tus yaj saub Enauj thiab nws cov neeg tau txhim tsa lub nroog no. Lub nroog no tau raug koj mus puag saum ntuj ceeb tsheej vim cov neeg txoj kev ncaj ncees (saib Q&K 38:4, Mauxes 7:18–21, 69).

Xi-oos kuj yuav los nyob hauv lub caij nyoog kawg. Hauv nqi lus kev ntseeg thib kaum, tus Tswv cog lus tias ib lub nroog hu ua Xi-oos yuav raug txhim tsa hauv lub teb chaws Amelikas. Thov cov tub kawm kom lawv nyeem nqi kev ntseeg no. Piav tias cov neeg Ixayees uas tau tawg khiav ri niab yuav sib sau ua ke hauv lub nroog loj no (saib Q&K 103:11–13).

Niaj hnuv no, cov mej zeej hauv lub Koom Txoos raug kev ntuas kom ua tsim nyog mus lub tuam tsev dawb huv thiab txhim tsa Xi-oos hauv txhua qhov chaw hauv ntiaj teb uas lawv nyob. Peb yuav tau ua peb tej tsev zoo li cov tuam tsev—tej chaw huv huv, tej chaw muaj kev hlub, thiab tej chaw txais tau kev tshwm sim.

- Koj xav tias peb ua tau dab tsi kom thiaj ua siab dawb siab huv ntxiv?
- Kev nyob hauv lub ntiaj teb ua tau dab tsi rau peb kom yuav nyuaj heev rau peb ua siab dawb saib huv?
- Koj pab koj tsev neeg, ceg ntseeg, los sis pawg ntseeg li cas kom ua siab dawb siab huv?

Piav tias cov uas khi lus thiab ceev tej kev khi lus hauv lub tuam tsev thiab sim ua siab dawb siab huv tas lawv lub neej yog cov uas pab txhim tsa Xi-oos tau.

### LUS XAUS

Hais lus tim khawv tias cov uas ua tsim nyog mus hauv cov tuam tsev yuav txais tej koob hmoov zoo kawg nkaus los ntawm tus Tswv, uas kuj muaj cov koob hmoov ua ib co neeg Xi-oos. Peb yuav tsum ua txhua yam peb ua tau kom tsim nyog txais tej koob hmoov no thiab rais los ua cov siab dawb siab zoo.

Tej zaum koj yuav xav qhib daim kab xev vi dis aus “Cov Tuam Tsev yog rau Tej Kev Khi Lus Uas Nyob Mus Ib Txhis.”

Caw ib tug los thov Vajtswv kaw.



## KEV TXAIS LUB TUAM TSEV TEJ KAB KE THIAB TEJ KEV KHI LUS

*Tus Tswv tau hais  
tias yog tsis muaj  
lub pov thawj hwj  
tej kab ke thiab tsis  
muaj lub pov thawj  
hwj txoj cai, ces tib  
neeg nyob hauv  
ntiaj teb tsis muaj  
Vajtswv lub hwj  
chim nrog nraim  
lawv (saib Q&K  
84:21).*

### LUB NTSIAB

Kom pab cov tub kawm to taub tias lub tuam tsev tej kab ke thiab tej kev khi lus tseem ceeb npaum li cas.

### KEV NPAJ

1. Yog tias muaj hauv nej cheeb tsam, tej zaum koj yuav xav qhib daim kab xev vi dis aus *Together Forever* (53411). Daim no ntev li 27 na this.

### KEV TSHAJ TAWM ZAJ LUS QHIA

Caw ib tug los thov Vajtswv qhib.

Nug cov tub kawm saib lawv puas muaj lus nug. Siv sij hawm kom ua tib zoo teb lo lus nug li koj muaj peev xwm teb tau thiab raws li tus Tswv tus Ntsuj Plig tej kev coj. Nco ntsoov tias muaj tej yam ntawm tej hauj lwm hauv lub tuam tsev uas yuav tsum tsis txhob tham txog sab nraud lub tuam tsev li.

### PEB TXAIS TEJ KAB KE THIAB UA KEV KHI LUS HAUV LUB TUAM TSEV

Piav tias nyob hauv lub tuam tsev peb txais tej kab ke uas yuav cia peb rov qab mus rau Vajtswv lub xub ntiag. Peb kuj khi lus tias yuav ceev txoj moo zoo tej kev cai. Tej yam muaj nram no yuav qhia txog tej kab ke thiab tej kev khi lus, thiab txog tej kab ke thiab tej kev khi lus ua hauv lub tuam tsev.

### *Tej Kab Ke*

Piav tias ib txoj kab ke yog ib kab li kev cai dawb ceev uas muaj lub ntsiab thiab muab kev pab ntawm sab ntsuj plig.

Thov cov tub kawm kom lawv hais tej kab ke peb ua hauv lub Koom Txoos. (Tej zaum lawv yuav hais txog kev tis npe thiab foom koob hmoov rau cov mos liab, kev cai raus dej, kev pom zoo, lub cim nco txog, kev tsa rau lub pov thawj hwj, thiab tej kab ke hauv lub tuam tsev.)

Piav tias yuav tsum muaj tej kab ke uas siv lub hwj chim pov thawj hwj ua kom thiaj tau kev tsa nto. Dhau ntawm tej kab ke no uas peb txais Vajtswv lub hwj chim hauv peb lub neej.

Hais kom cov tub kawm nyeem Lus Qhuab Qhia thiab Kev Khi Lus 84:19–21.

- Yuav tsum muaj dab tsi kom peb thiaj pom Vajtswv lub hwj chim hauv peb lub neej? (Lub Pov Thawj Hwj Mekixedes tej kab ke. Lub “pov thawj hwj siab dua” uas tej nqe vaj lug kub no hais txog no twb yog lub Pov Thawj Hwj Mekixedes.)

*“Peb khi lus tias yuav muab tej uas peb muaj zoo li sij hawm thiab nyiaj thiab kev txawj ntse—txhua yam peb yog thiab txhua yam peb muaj—rau Vajtswv lub nceeg vaj nyob hauv ntiaj teb no” (Txoj Kev Npaj yuav Mus Hauv lub Tuam Tsev Dawb Huv, 35).*

Hais kom cov tub kawm nthuav lawv phau *Txoj Kev Npaj yuav Mus Hauv lub Tuam Tsev Dawb Huv* nyob ntawm phab 29. Hais kom ib tug nyeem kab lus no rau sawv daws mloog:

“Tej kab ke no tseem ceeb npaum li cas rau peb cov mej zeej hauv lub Koom Txoos?”

“Koj puas yuav tau kev zoo siab, koj puas yuav tau kev cawm dim, koj puas txais tau kev tsa nto yog tsis muaj tej no? Lus teb: Tej no ntau tshaj qhov xav tau, los sis qhov toob kas. Ntau tshaj qhov yus yuav tau los sis yuav tsum muaj. Tej no tseem ceeb tshaj plaws rau peb txhua tus.”

#### ***Tej Kev Khi Lus***

Qhia tias ib txoj kev khi lus yog ib txoj kev sib yeem lus dawb ceev uas Vajtswv thiab ib tug neeg los sis ib pawg neeg sib cog tseg. Vajtswv tsa tej kev cai, thiab Nws cog lus tias yuav foom koob hmoov rau peb thaum uas peb ua raws le tej kev cai ntawd. Thaum peb xaiv yuav tsis ceev tej kev khi lus ntawd, peb txais tsis tau tej koob hmoov, thiab tej thaum yuav raug txim vim peb tsis tau mloog lus. Tej kab ke uas cawm neeg txoj sia hauv lub pov thawj hwj yeej muaj tej kev khi lus.

- Hais txog koj lub neej los txog lub sij hawm no, koj tau khi tej lus dab tsi nrog tus Tswv? (Tej zaum cov tub kawm yuav hais txog kev khi lus ntawm kev cai raus dej, uas peb rov khi dua txhua zaus peb txais lub cim nco txog.)
- Peb khi lus li cas thaum peb ua kev cai raus dej? (Saib Mauxiyas 18:8–10; Q&K 20:37.)

Piav tias thaum peb khi lus nrog Vajtswv, peb qhia tias peb xav pab Vajtswv thiab peb kam ua raws li txhua yam uas nws thov kom peb ua. Yog ua li ntawd, Vajtswv cog lus yuav muab tej koob hmoov zoo kawg nkaus rau peb. Peb yuav tsum khi lus thiab ceev tej kev khi lus ntawd kom yuav vam meej mus rau txoj sia nyob mus ib txhis.

#### ***Lub Tuam Tsev tej Kab Ke thiab tej Kev Khi Lus***

Piav tias lub tuam tsev tej kab ke muaj lub vaj txiaj ntsim thiab tej kev muab khi ua ke (kev sib yuav hauv lub tuam tsev thiab kev muab niam txiv khi rau me nyuam) rau cov tseem ciaj thiab cov uas tau tuag tib si. Txoj kab ke ua kev cai raus dej rau cov tuag lawm raug ua hauv lub tuam tsev, thiab kuj ua lub pov thawj hwj lwm yam kab ke

thiab. Thaum ua lub tuam tsev tej kab ke, peb khi lus tiag tiag tias yuav muab peb lub neej rau Vajtswv thiab pab txhim tsa Nws lub nceeg vaj hauv lub ntiaj teb.

Txwj Laug James E. Talmage tau hais txog tej kev khi lus uas peb khi hauv lub vaj txiaj ntsim tias:

“Tej kab ke ntawm lub vaj txiaj ntsim muaj tej yam uas tus neeg yuav tsum lav ris, uas yog khi lus thiab cog lus tias yuav ceev kev coj dawb huv, ua siab dawb paug, ua neeg zoo, ua siab ntev thiab huv huv; yuav muab tej kev txawj ntse thiab tej khoom yus muaj huv tib si kom tshaj tawm qhov tseeb thiab txhawb nqa haiv neeg no; yuav mob siab txhawb nqa kev tseeb; thiab ua txhua yam yus ua tau rau txoj kev npaj lub ntiaj teb no kom yuav txais nws tus Vaj Ntxwv,—tus Tswv Yexus Khetos. Thaum khi txhua yam kev khi lus thiab txais txhua yam kev lav ris yuav muaj ib txoj koob hmoov los, yog tias peb ua ruaj nrees ceev txhua yam tau muab qhia rau peb” (*The House of the Lord*, rev. ed. [1976], 84).

Tej zaum koj yuav xav tshab tej kev khi lus uas nyuam qhuav kawm tas los sau lawv ntawm daim kas dam. Ua tib zoo qhia tias peb khi lus kom peb yuav ua ncaj ncees thiab huv huv, thiab peb kuj khi lus tias yuav muab tag nrho tej peb muaj rau kev txhim tsa tus Tswv lub nceeg vaj.

“Peb yog ib co neeg muaj kev khi lus. Peb khi lus tias peb yuav siv peb lub sij hawm thiab nyiaj txiag thiab kev txawj—tej uas peb yog thiab tej peb muaj—pab ntxiv qhov zoo rau Vajtswv lub nceeg vaj hauv lub ntiaj teb” (*Txoj Kev Npaj Yuav Mus Hauv lub Tuam Tsev Dawb Huv*, 35).

- Peb ua tau tej yam dab tsi kom muab tau “tej uas peb yog thiab tej peb muaj” rau Vajtswv lub nceeg vaj?
- Muaj tej yam dab tsi uas thaiv cov mej zeej tsis cia lawv muab tag nrho tej lawv muaj rau tus Tswv lub nceeg vaj?

Tej zaum koj yuav xav qhia koj tej lus tim khawv txog tej koob hmoov uas tau los rau hauv koj lub neej vim koj tau khi thiab tau ceev lub tuam tsev tej kev khi lus. Los sis tej zaum koj yuav xav thov ib tug uas tau txais nws lub vaj txiaj ntsim lawm los qhia nws tej lus tim khawv.

#### **PEB YUAV TSUM UA RUAJ NREES RAU TEJ KEV KHI LUS PEB KHI HAUV LUB TUAM TSEV**

Piav tias tus Tswv tau hais tias, “Tus uas tau ntau, tus ntawd yuav tsum pauj ntau” (Lukas 12:48).

- Koj xav tias nqe vaj lug kub no hais dab tsi txog tej kev khi lus uas peb khi hauv lub tuam tsev?

Piav tias tus Tswv tau muab lub tuam tsev tej kab ke thiab tej kev khi lus kom Nws cov me tub me nyuam yuav to taub txog lub ntsiab ntawm lub neej no thiab kom yuav npaj rau tej yam zoo kawg uas yuav los hauv txoj sia nyob mus ib txhis. Thaum peb txais tej koob hmoov no, peb lav phiv xob tias yuav ua peb lub neej kom tsim nyog txais tej kev txawj ntse thiab tej peev xwm ntxiv no. Ua tib zoo qhia tias peb yuav tsum ua ruaj nrees rau tej kev khi lus uas peb khi hauv lub tuam tsev.

- Yog vim li cas thiaj tseem ceeb heev tias peb yuav tsum ua ruaj nrees rau tej kev khi lus peb khi hauv lub tuam tsev?

Hais kom cov tub kawm nyeem Lus Qhuab Qhia thiab Kev Khi Lus 82:10.

Thawj Tswj Hwm Joseph Fielding Smith tau hais tias: “Kuv hais rau nej tias tus Tswv *tsis raug khi tsuas yog nej yuav ceev tej kev khi lus ua ntej tso*. Tus Tswv yeej tsis rhuav nws kev khi lus. Thaum nws khi lus nrog peb ib tug twg, nws yeej yuav tsis rhuav nws ib zaug li. Yog yuav rhuav kev khi lus ntawd, peb yuav muab nws rhuav. Tiam sis thaum kev khi lus tau raug rhuav lawm, Vajtswv tsis muaj kev lav ris yuav muab txoj koob hmoov rau peb, thiab peb yuav tsis txais nws” (*Doctrines of Salvation*, comp. Bruce R. McConkie, 3 vols. [1954–56], 2:256–57).

*Tus Tswv tau hais tias nws raug khi thaum peb ua raws li nws hais, tiam sis thaum peb tsis ua raws li nws hais, peb tsis muaj nws lus cog tseg (saib Q&K 82:10).*

**KEV UA RUAJ NREES RAU PEB TEJ KEV KHI LUS YUAV COJ TAU KEV THAJ YEEB THIAB KEV TSIS MUAJ XWM TXHEEJ**

Piav tias lub tuam tsev yog ib qho chaw muaj kev thaj yeeb nyab xeeb thiab ib qho chaw tsom kwm hauv ib lub ntiaj teb muaj kev nyuaj siab ntxhov siab. Thaum peb nquag mus lub tuam tsev thiab ua ruaj nrees rau peb tej kev khi lus, peb yuav nrhiav tau kev thaj yeeb nyab xeeb, kev tsis muaj xwm txheej, thiab tau kev coj hauv peb lub neej.

Txwj Laug Neal A. Maxwell tau hais tias, “Yog peb ceev peb tej kev khi lus, tej kev khi lus yuav ceev peb sab ntsuj plig kom tsis muaj xwm txheej” (hauv Conference Report, Plaub Hli Ntuj 1987, 87; los sis *Ensign*, Tsib Hli Ntuj 1987, 71).

- Tej kev khi lus uas koj tau khi los txog lub sij hawm no tau ceev koj ntawm sab ntsuj plig li cas kom thiaj tsis muaj xwm txheej?

Qhia tias hauv lub tuam tsev peb khi lus tias yuav ua peb lub neej kom tsim nyog rov qab mus rau Leej Txiv Saum Ntuj Ceeb Tsheej thiab Yexus Khetos lub xub ntiag. Muaj tej zaus, thaum peb raug kev nyuaj siab ntxhov plawv, peb xav paub tias peb puas txawj ua neej nyob zoo li no.

Thov kom cov tub kawm nyeem 1 Nifais 17:3, 13.

- Tej nqe vaj lug kub no qhia dab tsi txog tus Tswv txoj kev pab xws li peb sim rov qab mus cuag Nws dua? Koj tau pom tej nqe vaj lug kub no muaj puv npo hauv koj lub neej li cas?

Txwj Laug Boyd K. Packer tau hais tias: “Thaum koj los rau lub tuam tsev thiab txais koj lub vaj txiaj ntsim, thiab txhos caug ntawm lub thaj kom muab khi ua ke, ces koj coj tau koj lub neej sim tso kev ntxias tseg, ua txhaum thiab hloov siab lees txim, ua txhaum dua thiab hloov siab lees txim, tiam sis tseem txiav txim siab yuav ceev koj tej kev khi lus. . . . Ces ib hnuv yuav los thaum koj txais tej lus xaus tseg no: ‘Zoo lauj, koj yog tus tub qhe zoo thiab ncaj ncees. Tej yam me me uas koj saib xyuas koj ua ncaj. Yog li ntawd kuv yuav tsa koj ua tus saib xyuas yam uas loj. Koj cia li los nrog kuv zoo siab’ (Mathais 25:21)” (*Let Not Your Heart Be Troubled* [1991], 257).

Thawj Tswj Hwm Howard W. Hunter caw peb kom nquag mus lub tuam tsev kom tau “txoj koob hmoov ntawm kev mus pe hawm hauv lub tuam tsev, kom dawb huv thiab raug kev saib xyuas hauv tej phab ntsa uas dawb huv thiab raug fij tseg. Lub tuam tsev yog ib qho chaw zoo nkauj, yog ib qho chaw muaj kev tshwm sim, yog ib qho chaw muaj kev thaj yeeb nyab xeeb. Nws yog tus Tswv lub tsev. Nws dawb huv rau tus Tswv. Nws yuav tsum dawb huv rau peb” (li tau hais hauv Jay M. Todd, “President Howard W. Hunter,” *Ensign*, Xya Hlis Ntuj 1994, 5).

### LUS XAUS

Thov cov tub kawm kom lawv qhia lawv lub siab xav txog tej koob hmoov ntawm kev txais lub tuam tsev tej kab ke thiab tej kev khi lus nrog Leej Txiv Saum Ntuj Ceeb Tsheej.

Yog tias muaj sij hawm txaus thiab muaj daim kab xev *Together Forever* hauv nej cheeb tsam, tej zaum koj yuav xav qhib daim no rau sawv daws saib.

Tej zaum koj yuav hais kom cov tub kawm hu zaj nkauj “Muab Kev Dawb Huv Ntxiv Rau Kuv.” Hais lus tim khawv txog tej koob hmoov uas los thaum txais lub tuam tsev tej kab ke thiab thaum yuav khi lus nrog Leej Txiv Saum Ntuj Ceeb Tsheej.

Caw ib tug los thov Vajtswv kaw.



## KEV KAWM LOS NTAWM TUS TSWV DHAU NTAWM TEJ CIM

*“Kuv yuav muab rau noob neej ib kab tag mam li ib kab, ib zaj tag mam li ib zaj, me ntsis qhov no thiab me ntsis qhov tod; thiab lawv cov uas mloog kuv tej lus qhia, thiab cuab pob ntseg rau kuv tej lus ntuas, yuav tau txais koob hmoov” (2 Nifais 28:30).*

### LUB NTSIAB

Kom pab cov tub kawm to taub thiab txaus siab nyiam tej cim uas muab siv hauv lub tuam tsev.

### KEV NPAJ

1. Nqa koj lub teb chaws ib daig chij los los sis ib daig duab txog koj lub teb chaws daim chij los.
2. Thov ib tug tub kawm los qhia lub ntsiab ntawm zaj dab neeg thaum ib tug Kwv Tij tau teb lus nug txog lub tuam tsev cev tsoos tsho. Zaj dab neeg no nyob hauv phab 20–21 thiab 23 hauv phau *Txoj Kev Npaj yuav Mus Hauv lub Tuam Tsev Dawb Huv.*

Rau tus xib hwb: Lub tuam tsev tej kab ke thiab tej kev khi lus yeej dawb ceev, thiab feem ntau yuav sib tham txog lawv hauv lub tuam tsev nkaus xwb. Yog li ntawd, thaum sib tham txog tej yam no tsuas siv tej lus piav nyob hauv phau no.


### KEV TSHAJ TAWM ZAJ LUS QHIA

Caw ib tug los thov Vajtswv qhib.

Nug cov tub kawm saib lawv puas muaj lus nug. Siv sij hawm kom ua tib zoo teb lo lus nug li koj muaj peev xwm teb tau thiab raws li tus Tswv tus Ntsuj Plig tej kev coj. Nco ntsoov tias muaj tej yam ntawm tej hauj lwm hauv lub tuam tsev uas yuav tsum tsis txhob tham txog sab nraud lub tuam tsev li.

### TEJ LUB CIM TSEEM CEEB HAUV PEB LUB NEEJ

Piav tias muaj tej lub cim nyob hauv peb lub neej txhua hnuv. Sau tej yam nram no los yog tej lub cim zoo siv ntawm daim kas dam. Thov kom cov tub kawm piav tias txhua lub cim piv txog yam dab tsi.



Muab koj lub teb chaws daim chij los sis ib daig duab txog daim chij rau cov koom hoob kawm saib thiab thov lawv piav tias daim chij piv txog yam dab tsi.

- Lwm yam khoom los sis lwm yam kev uas piv txog kev hlub lub teb chaws yog dab tsi? (Ib zaj nkauj, ib ce khaub ncaws tub rog, ib yam ris tsho, ib hom koob tsheej, los sis ib txoj kev zoo siab nco txog.)

Qhia tias tej no yog tej lub cim uas sawv cev los sis tam kev hlub lub teb chaws.

- Muaj tej lub cim dab tsi piv txog kev hlub thiab kev hwm? (Ib yam khoom plig los sis ib nti nplhaib, kev sib nwj los sis kev sib khawm, ib daig duab sau lub plawv.)
- Tej cim puas qhia ib yam nkaus rau txhua haiv neeg? Vim li cas?
- Vim li cas peb siv tej cim?

Cia cov tub kawm sib tham txog qhov no. Tej zaum lawv yuav hais txog tej yam nram no:

1. Tej cim pab tau peb nco ntsoov txog tej yam tseem ceeb.
2. Tej cim qhia tau rau peb txog tej kev tseeb uas nyuaj kawm.
3. Tej cim piv tau txog tej yus lub siab xav.
4. Tej cim piav tau txog ob peb txoj ntsiab cai nyob ntawm seb peb txhua tus tau npaj yuav kawm dab tsi.

Piav tias thaum peb rov kawm tej cim ntau zaus, peb yuav to taub lawv zoo dua.

#### **YEXUS KHETOS THIAB NWS COV YAJ SAUB TAU SIV TEJ CIM**

Piav tias tus Cawm Seej tau siv tej cim ntau zaus thaum Nws qhia neeg.

- Tau muaj tej lub sij hawm twg thaum uas tus Tswv tau qhia neeg los ntawm tej cim?

Tej zaum cov tub kawm yuav hais txog tej yam li cov yaj uas ploj lawm (saib Mathais 18:12–14); ib lub noob zaub (saib Mathais 13:31–32); los sis ib lub qe qwj uas muaj nqi (saib Mathais 13:45–46).

- Koj xav tias yog vim li cas tus Tswv tau siv tej cim thaum Nws qhia neeg?

Cia cov tub kawm sib tham txog qhov no. Ces tshab tej lus nyob nram no:

“Tus Tswv kiag, tus Xib Hwb Zoo, Nws txoj kev qhia rau Nws cov thwj tim twb yog kev hais paj lug, uas yog txoj kev hais tej lus ua sawv tam



lwm yam uas tej zaum yuav nyuaj to taub. Nws tham txog tej yam ntawm Nws cov thwj tim lub neej, thiab Nws tau qhia txog cov poj qaib thiab qaib, cov noog, paj, hma, ntoo, neeg tub sab, neeg laib, kev hnuv poob, cov nplua nuj thiab cov pluag. . . . Nws tham txog lub me nyuam noob, lub hlaws muaj nqis. Nws xav qhia cov hnov Nws hais, ces Nws hais txog tej yam yooj yim siv tej lub cim qhia. Yeej tsis muaj ib yam no uas txawv heev, thiab tej no txhua nrho muaj cim qhia” (*Txoj Kev Npaj yuav Mus Hauv lub Tuam Tsev Dawb Huv*, 8).

Piav tias cov yaj saub thiab cov thwj tim tau siv tej cim ntau zaum kom qhia txog Yexus Khetos thiab Nws kev txi theej txhoj. Yexus Khetos txoj Kev Theej Txhoj yog lub hauv paus ntawm txoj moo zoo thiab ntawm tag nrho tej koob hmoov uas peb txais. Txoj kev theej txhoj ua rau peb txais kev cawm seej tau. Yog li ntawd, tej cim hauv cov vaj lug kub feem ntau qhia peb txog tus Cawm Seej thiab Nws txoj kev txi.

Hais kom cov tub kawm nyeem Mauxes 6:63.

- Muaj dab tsi hauv lub ntiaj teb uas ua tim khawv txog tus Cawm Seej?

Hais kom cov tub kawm nyeem Amas 13:16.

- Lub pov thawj hwj tej kab ke ua li cas thiaj ua tim khawv txog tus Cawm Seej?

Piav tias ua ntej tus Cawm Seej tau ua txoj Kev Theej Txhoj, Nws cov neeg uas tau nrog nws sib khi lus lawm tau muab tsiaj txhu tua txi kom ua tau ib lub cim qhia txog Nws txoj kev txi theej lawv lub txhoj (saib Mauxes 5:4–8). Ces tsis ua li ntawd ntxiv li thaum tus Cawm Seej tau tuag thiab Sawv Rov Los. Nim no tus Tswv txib peb kom “yuav muab lub siab mob thiab lub siab xav ua zoo ua ib qho kev txi rau [Nws]” (3 Nifais 9:20). Thiab lub pov thawj hwj tej kab ke pheej pab peb nco txog tus Cawm Seej txoj kev txi theej txhoj. Txwj Laug Russell M. Nelson tau qhia tias:

“Tej kab ke tseem ceeb hauv txoj moo zoo ua cim qhia txog txoj Kev Theej Txhoj. Txoj kev cai raus dej ua cim qhia txog tus Txhiv Dim txoj kev tuag, kev muab faus, thiab Kev Sawv Rov Los. Thaum noj lub cim nco txog peb rov qab khi tib cov lus sib khi uas peb tau khi thaum ua kev cai raus dej thiab kuj ua rau peb nco qab txog tus Cawm Seej cov nqaij daim tawv uas raug sab thiab Nws cov ntshav uas tau nrog theej peb. Tej kab ke hauv lub tuam tsev ua cim qhia txog peb txoj kev rov qab ua phooj ywg nrog tus Tswv thiab kev muab tej yim neeg sib khi ua ke” (hauv Conference Report, Kaum Hlis Ntuj 1996, 47; los sis *Ensign*, Kaum Ib Hli Ntuj 1996, 35).

### TEJ CIM QHIA QHOV TSEEB RAU PEB YOG PEB MOB SIAB MLOOG TUS NTSUJ PLIG

Piav tias thaum tus Cawm Seej tau nyob hauv lub ntiaj teb, Nws cov thwj tim tau nug Nws saib vim li cas Nws siv paj lug qhia neeg. Cov paj lug yog cov dab neeg uas qhia tej ntsiab tseeb tseem ceeb, feem ntau siv tej lus muaj cim. Hais kom cov tub kawm nyeem Mathais 13:10–12 kom kawm tej uas tus Cawm Seej tau hais.

- Koj xav tias tus Cawm Seej tau hais dab tsi thaum Nws hais tej lus no?

Piav tias tus Tswv qhia tej kev tseeb rau cov uas tau npaj lawm ntawm sab ntsuj plig kom thiaj to taub tej kev ntawd. Cov uas txais tej kev tseeb muaj kev ntseeg thiab mloog lus yuav txais kev tseeb ntxiv mus. Cov uas tsis tau npaj ntawm sab ntsuj plig thiab tsis txais kev tseeb los sis txais kev tseeb muaj siab tsis ntseeg tiag tiag yuav poob tej kev tseeb uas lawv muaj lawm zuj zus.

Cov dab neeg uas muaj cim yuav qhia kev tseeb kom cov uas tau npaj ntawm sab ntsuj plig lawm yuav to taub tias tej cim ntawd txhais li cas. Cov uas tsis tau npaj lawm yuav tsis to taub tias tej cim txhais li cas.

Muaj tej tus neeg uas nyob thaum tus Cawm Seej nyob uas to taub Nws cov paj lug tej ntsiab, tiam sis cov feem coob tsis to taub. Hnub no los zoo ib yam li ntawd. Muaj ntau yam kev to taub ntawm sab ntsuj plig rau cov mej zeej ncaj ncees hauv lub Koom Txoos.

Hais kom cov tub kawm nyeem 2 Nifais 28:30 thiab Lus Qhuab Qhia thiab Kev Khi Lus 42:49–50.

- Tej nqe vaj lug kub no qhia dab tsi txog txoj kev uas peb kawm qhov tseeb ntawm Vajtswv?

Piav tias peb txhua tus muaj peev xwm npaj tau ntawm sab ntsuj plig kom txog thaum peb yuav to taub tej cim uas muab siv hauv txoj moo zoo, hauv cov vaj lug kub, thiab qhov tseem ceeb yog cov hauv lub tuam tsev.

### YUS TXAIS TEJ LUS QHIA UAS MUAJ TEJ CIM DAWB CEEV TSHAJ PLAWS HAUV LUB TUAM TSEV

Piav tias yus txais tej lus qhia uas muaj tej cim dawb ceev tshaj plaws nyob hauv lub tuam tsev. Los ntawm tej cim, lub tuam tsev tej lus qhia thiab tej kab li kev cai ua piv txwv coj peb sawv mus rau txoj sia nyob mus ib txhis, mus txog thaum kawg peb txais lub cim yuav mus rau Vajtswv lub xub ntiag. Tag nrho cov neeg sawv tam, tej chaw, khaub ncaws hnav, tej cim hom muab, thiab tag nrho tej yam uas ua hauv lub tuam tsev puav leej yog tej cim. Thaum to taub tej ntawd,

*Piav tias tus Tswv hais tias txhua yam muaj nws ib yam, thiab txhua yam tau raug tsim thiab raug ua kom yuav ua tim khawv txog nws, hais txog sab cev nqaij daim tawv thiab sab ntsuj plig huv tib si (saib Mauxes 6:63).*

lawv yuav pab txhua tus neeg paub qhov tseeb thiab loj hlob ntawm sab ntsuj plig.

Muaj tej lub cim uas tsis nyuaj to taub, thiab lawv lub ntsiab meej meej lawm. Lub tuam tsev kiag ua ib lub cim:

“Yog tias koj tau pom ib lub tuam tsev thaum tsaus ntuj, ci ntsa iab, ces koj yeej paub qhov ntawd zoo saib npaum li cas. Tus Tswv lub tsev, ci ntsa iab, tshaj qhov kev tsaus ntuj, los ua lub cim qhia txog lub hwj chim thiab kev tshwm sim ntawm Yexus Khetos txoj moo zoo, nws sawv ua ib lub teeb hauv ib lub ntiaj teb uas tab tom tog mus hauv kev tsaus ntuj ntawm sab ntsuj plig.” (*Txoj Kev Npaj yuav Mus Hauv lub Tuam Tsev Dawb Huv*, 10).

Tej khaub ncaws muaj nyob hauv lub tuam tsev kuj ua ib lub cim. Thaum peb nkag mus hauv lub tuam tsev, peb hloov peb tej khaub ncaws thiab hnav tej khaub ncaws dawb hauv lub tuam tsev, uas yog ib lub cim qhia txog kev huv huv. Thawj Tswj Hwm James E. Faust tau hais tias:

“Lub hauv paus rau txoj kev pe hawm hauv lub tuam tsev yog qhov uas ‘Vajtswv tsis xaiv leej twg ntseej muag.’ [Cov Tub Txib 10:34.] Nyob sab hauv lub tuam tsev tej phab ntsa, yeej tsis ua zoo dua rau cov nom tswv, cov nplua nuj, cov uas muaj suab muaj npe, tej haiv neeg, los sis cov neeg txawj ntse. Txhua tus puav leej hnav khaub ncaws dawb vog. Txhua tus puav leej txais tib cov lus qhuab qhia. Txhua tus puav leej sib khi lus thiab cog lus tib yam nkaus. Txhua tus puav leej txais tib cov koob hmoov zoo kawg los saum ntuj los, uas yuav kav mus ib txhis yog tias lawv ua neej tsim nyog txais tej ntawd. Txhua tus puav leej nyob sib txig rau ntawm lawv tus Tsim” (hauv Conference Report, Plaub Hli Ntuj 1997, 23; los sis *Ensign*, Tsib Hli Ntuj 1997, 20).

Piav tias cov mej zeej uas txais lub tuam tsev tej kab ke thiab khi lus nrog Vajtswv hnav tej tsoos tsho tseem ceeb (ris xuab) mus tag lawv lub neej. Nyeem kab lus nram no:

“Cev tsoos tsho ua piv txwv txog tej kev khi lus dawb ceev. Nws yaum kom yus hnav zoo thiab cia li los tiv thaiv thiab pov hwm tus neeg uas hnav. . . .Cev tsoos tsho, uas npog lub cev, yog ib yam yus pom thiab muaj tiag uas pab yus nco txog [tej kev khi lus uas khi hauv lub tuam tsev]. Rau ntau tus mej zeej hauv lub Koom Txoos cev tsoos tsho tiv thaiv tus neeg hnav ntawd thaum nws raug kev ntxias. Thiab ib qho ntxiv nws ua ib lub cim txog peb txoj kev saib taus Vajtswv tej kev cai—ib txoj no yog txoj kev cai ua neeg ncaj ncees” (*Txoj Kev Npaj yuav Mus Hauv lub Tuam Tsev Dawb Huv*, 20, 23).

Hais kom tus tub kawm uas thov ua ntej lawm qhia zaj dab neeg txog tus Thwj Tim uas tau piav txog lub tuam tsev cev tsoos tsho lub

ntsiab (saib *Txoj Kev Npaj yuav Mus Hauv lub Tuam Tsev Dawb Huv*, 20–21, 23).

Piav tias yuav luag txhua yam hauv lub tuam tsev txoj kab li kev cai ua ib lub cim. Qhov no qhia tias txhua tus neeg yuav tsum npaj zoo npaum li lawv npaj tau ntawm sab ntsuj plig rau tej cim muaj nyob hauv lub tuam tsev lub vaj txiaj ntsim.

- Muaj tej yam dab tsi uas ua rau ib tug neeg tsis txawj mloog tus ntsuj plig hauv lub tuam tsev?

Tej zaum cov tub kawm yuav hais tej yam nram no:

1. Tej zaum ib tug neeg tsis tsim nyog. Ib tug neeg uas tsis tau hloov siab lees txim tiag tiag thiab uas tsis tau txo hwj chim thiab thov Vajtswv npaj zoo rau lub tuam tsev yuav nrhiav pom tias tej cim yuav tsis muaj qab hau thiab yuav nrhiav tsis pom lawv tej lub ntsiab.
  2. Tej zaum ib tug neeg yuav tsis muaj kev ntseeg txaus. Ib tug neeg uas tsis muaj kev ntseeg Yexus Khetos thiab lub tuam tsev txoj kab li kev cai yuav tsis txais tus Vaj Ntsuj Plig Dawb Huv tej kev tshoov siab kom to taub lub tuam tsev lub vaj txiaj ntsim.
  3. Tej zaum ib tug neeg yuav xav ntau dhau txog tej yam uas ua hauv txoj kab li kev cai tias nws yuav tsis to taub tej yam uas tej cim qhia.
- Peb yuav tsum ua li cas thiaj npaj tau peb sab ntsuj plig rau lub tuam tsev?

#### LUS XAUS

Qhia tias cov uas mus lub tuam tsev thawj zaug yuav kawm ntau yam tshiab thiab yuav paub tus Tswv tus Ntsuj Plig lub hwj chim. Yaum kom cov tub kawm npaj lawv tus kheej ntawm sab ntsuj plig rau tej yam lawv yuav ua hauv lub tuam tsev. Qhia kom lawv paub tias lawv kawm tsis tau txhua yam hauv lub tuam tsev thaum mus thawj zaug. Lawv yuav tsum rov mus rau lub tuam tsev ntau npaum li lawv ua tau kom lawv kawm ntxiv thiab rov qab txais zog ntawm sab ntsuj plig.

Caw ib tug los thov Vajtswv kaw.



## KEV NPAJ MUS HAUV LUB TUAM TSEV

*Tus Tswv tau hais  
tias thaum nws cov  
neeg tuav nws lub  
npe ua ib lub tsev  
muab rau nws  
thiab tsis cia ib  
yam dab tsi tsis huv  
los rau hauv nws  
thiab ua rau nws  
qias, nws lub yeeb  
koob yuav los rau  
saum nws (saib  
Q&K 97:15).*

### LUB NTSIAB

Kom npaj cov tub kawm kom lawv tsim nyog nkag mus hauv lub tuam tsev.

### KEV TSHAJ TAWM ZAJ LUS QHIA

Caw ib tug los thov Vajtswv qhib.

Nug cov tub kawm saib lawv puas muaj lus nug. Siv sij hawm kom ua tib zoo teb lo lus nug li koj muaj peev xwm teb tau thiab raws li tus Tswv tus Ntsuj Plig tej kev coj. Nco ntsoov tias muaj tej yam ntawm tej hauj lwm hauv lub tuam tsev uas yuav tsum tsis txhob tham txog sab nraud lub tuam tsev li.

### TXHUA TUS NEEG YUAV TSUM NPAJ RAU LUB TUAM TSEV

Piav tias txhua tus neeg muaj ntiag tug npaj nws tus kheej kom coj nws mus txais tag nrho txhua txoj koob hmoov hauv lub tuam tsev.

Sib tham me ntsis txog tsib yam nram no. Txhua yam qhia txog ib qho peb yuav tsum ua kom thiaj nkag mus tau hauv lub tuam tsev. Thaum nej tham txog tej yam nram no, tej zaum koj yuav xav sau tej no ntawm daim kas dam.

1. Txhua tus neeg yuav tsum tsim nyog mus.

Hais kom cov tub kawm nyeem Lus Qhuab Qhia thiab Kev Khi Lus 97:15–17.

- Tej nqe no qhia koj dab tsi txog qhov uas koj yuav tsum ua tsim nyog thaum koj nkag mus hauv lub tuam tsev?

Thawj Tswj Hwm Howard W. Hunter tau thov kom peb xav txog “tej kev coj peb lub neej ncaj ncees uas tus Tswv tau hais ntuas Tsoom Haiv Neeg Ntseeg hauv lub nroog Kirtland los ntawm tus Yaj Saub Yauxej Xamiv thaum lawv tab tom npaj ua ib lub tuam tsev.”

Tej lus ntuas no nyob hauv Lus Qhuab Qhia thiab Kev Khi Lus 88:119. Hais kom cov tub kawm nyeem nqe vaj lug kub no.

Hais kom cov tub kawm xav txog Thawj Tswj Hwm Hunter lo lus nug: “Tej kev coj peb lub neej no puas yog tej uas peb txhua tus xav ua

thiab sib zog ua hauj lwm kom ua?" ("The Great Symbol of Our Membership," *Ensign*, Kaum Hlis Ntuj 1994, 2).

2. Txhua tus neeg yuav tsum txo hwj chim.

Txhua tus neeg yuav tsum txo hwj chim nkag mus hauv lub tuam tsev thiab xav raug qhia saum ntuj los.

- Vim li cas kev txo hwj chim tseem ceeb heev thaum peb ua hauj lwm hauv thiab kawm hauv lub tuam tsev?

Hais kom cov tub kawm nyeem Lus Qhuab Qhia thiab Kev Khi Lus 136:32–33.

- Tej nqe no qhia tias kev txo hwj chim tseem ceeb npaum li cas? Koj siv tau tej lus ntuas no xws li koj npaj mus lub tuam tsev thawj thawj zaug?

3. Txhua tus neeg yuav tsum to taub tias yuav tsum txais lub tuam tsev tej kab ke thiab tej kev khi lus kom thiaj txais txoj sia nyob mus ib txhis.

*Tus Tswv tau txib kom Tsoom Haiv Neeg Ntseeg yuav npaj lawv tus kheej, yuav npaj txhua yam lawv toob kas, thiab txhim tsa ib lub tsev ntawm kev thov Vajtswv, kev yoo mov, kev ntseeg, kev kawm, kev muaj yeeb koob, thiab ntawm kev ua txhua yam raws li nws lub caij ua — twb yog ib lub tsev ntawm Vajtswv (saib Q&K 88:119).*

Thawj Tswj Hwm Harold B. Lee tau hais tias: "Lub tuam tsev tej kab li kev cai tau raug tsum los ntawm Leej Txiv Saum Ntuj Ceeb Tsheej uas txawj ntse uas tau qhia tej no rau peb nyob hauv lub caij nyoog kawg no kom coj thiab tsum kwm peb tag peb lub neej, kom koj thiab kuv yuav tsis xiam peb txoj kev tsa nto hauv lub nceeg vaj xilethi-aus uas yog qhov chaw uas Vajtswv thiab Khetos nyob" ("Enter a Holy Temple," *Improvement Era*, Rau Hlis Ntuj 1967, 144).

Thawj Tswj Hwm Joseph Fielding Smith tau hais tias: "Tej koob hmoov no, los ntawm peb txoj kev ua ruaj nrees, yuav pab peb txais tau lub hlaws uas muaj nqis uas tus Tswv xav muab rau peb, vim *tej no yog tej koob hmoov tseem ceeb tshaj plaws uas peb txais tau hauv lub neej no*. Nws yog ib qho zoo kawg nkaus kom los koom lub Koom Txoos, tiam sis koj txais tsis tau ib txoj kev tsa nto ua ntej koj yuav khi lus hauv tus Tswv lub tsev thiab txais tej yuam sij thiab tej cai uas raug muab rau yus nyob ntawd thiab uas tsis txawj muab rau yus nyob lwm qhov chaw hauv lub ntiaj teb niaj hnuv no" (*Doctrines of Salvation*, comp. Bruce R. McConkie, 3 vols. [1954–56], 2:253).

4. Txhua tus neeg yuav tsum to taub tias txoj kev hnav lub tuam tsev cev tsoos tsho tseem ceeb npaum li cas.

Piav tias cov uas tau koom ua lub tuam tsev txoj kab li kev cai muaj hmoov zoo yuav hnav cev tsoos tsho ntawm lub pov thawj hwj dawb huv. Thawj Pawg Thawj Tswj Hwm tau hais ib zaj lus rau lub Koom Txoos hais tias:

"Cov mej zeej hauv lub Koom Txoos uas txais hnav cev tsoos tsho hauv lub tuam tsev tau khi lus tias yuav hnav nws tag lawv lub neej.

Qhov no txhais tau tias yuav tsum hnav nws ua ris xuab thaum nruab hnuab thiab hmo ntuj huv tib si....

“Lub ntsiab tseem ceeb no yog kom hnav cev tsoos tsho thiab tsis txhob nrhiav sij hawm yuav muab nws hle hlo. . . .Thaum twg yuav tau hle cev tsoos tsho,...yuav tsum rov qab hnav sai li sai tau.

“Tej ntsiab cai ntawm kev coj huv huv thiab kev npog lub cev zoo zoo yog qhov uas txoj kev khi lus no qhia thiab yuav tsum ua qhov piv txwv ntawm tag nrho tej khaub ncaws yuav hnav. Cov mej zeej hauv lub Koom Txoos uas tau txais lub vaj txiaj ntsim hnav cev tsoos tsho kom nco ntsoov txog tej kev khi lus dawb ceev uas lawv tau khi nrog tus Tswv thiab kom tsum kwm lawv ntawm kev ntxias thiab kev phem thiab. Txoj kev hnav cev tsoos tsho yog ib qho sab nraud uas qhia tias tau txiaiv txim siab sab hauv tias yuav raws tus Cawm Seej qab” (Thawj Pawg Thawj Tswj Hwm tsab ntawv, Lub Kaum Hli Ntuj hnuab tim 10, 1988).

5. Txhua tus neeg yuav tsum npaj rau lawv kev pe hawm dawb ceev.

Hauv lub tuam tsev, ua ntej, thaum tab tom ua, thiab tom qab tau ua tej kab li kev cai, yeej muaj sij hawm rau ib tug neeg xav txog thiab txav los nyob ze dua rau Leej Txiv Saum Ntuj Ceeb Tsheej thiab Yexus Khetos. Txhua tus neeg muaj tej lus nug uas lawv tsis paub yuav teb li cas, muaj tej nra uas lawv xav kom yuav tsis hnyav, muaj tej teeb meem uas lawv xav kho. Muaj coob tug uas nyiam lub tuam tsev ua ib qho chaw yuav ncaim tej yam nyob hauv lub ntiaj teb thiab mus nrog Leej Txiv Saum Ntuj Ceeb Tsheej tham. Muaj coob tug uas tau nrhiav lus teb, kev thaj yeeb, thiab kev xyiv fab hauv lub tuam tsev.

Thawj Tswj Hwm Ezra Taft Benson tau hais tias: “Cov tuam tsev yog tej chaw rau ib tug neeg txais kev tshwm sim. Thaum kuv nyuaj siab muaj ib qho teeb meem los sis muaj ib qho ntxhov kuv siab, kuv tau mus rau tus Tswv lub Tsev thiab thov Vajtswv hauv kuv lub siab kom nrhiav lus teb. Tej lus teb no tau los meej meej kom kuv thiaj paub tseeb tias tej no yeej yog lawm” (“What I Hope You Will Teach Your Children about the Temple,” *Ensign*, Yim Hlis Ntuj 1985, 8).

Piav tias hauv lub tuam tsev, peb sau tau cov uas muaj kev toob kas tej npe kom cov uas mus lub tuam tsev yuav koom siab muaj kev ntseeg thiab thov Vajtswv kom pab cov neeg toob kas no.

#### **TEJ KEV NPAJ TSHWJ XEEB RAU THAWJ ZAUG MUS LUB TUAM TSEV**

Tej yam nram no yuav pab txhua tus neeg npaj txhij txhua rau thawj zaug mus lub tuam tsev thiab ua kom lub sij hawm mus ntawd yuav zoo. Nrog cov tub kawm sib tham txog tej yam nram no uas ua tau hauv lawv qhov chaw.

1. *Daim Ntawv Tso Cai Nkag hauv Tuam Tsev.* Txais ib daig ntawv tso cai nkag hauv tuam tsev. Ua tib zoo nco ntsoov nqa koj daim ntawv tso cai nrog koj mus lub tuam tsev, vim tsuas yog cov uas muaj ntawv tso cai uas tsis tau tiav thiaj muaj peev xwm nkag mus hauv xwb. Yog koj tseem coj ncaj ncees, ces daim ntawv tso cai yuav cia koj nkag mus hauv lub Koom Txoos txhua lub tuam tsev thiab mus ntau npaum li koj xav mus tau kom tag ob xyoos. Kom rov ua koj daim ntawv tso cai tshiab tuaj, ib tug hauv pawg npis sov los sis koj ceg ntseeg tus thawj tswj hwm thiab ib tug ntawm ceg txheem ntseeg pawg thawj tswj hwm los sis qhov chaw qhia txoj moo zoo tus thawj tswj hwm yuav tsum muab koj xam phaj.
2. *Kev Npaj thiab Kev Teem Caij Mus Xyuas lub Tuam Tsev.* Ua ntej koj mus rau lub tuam tsev yuav txais lub vaj txiaj ntsim los sis ua txoj kab ke sib khi, hu lub tuam tsev teem ib lub caij tseg. Nug saib koj yuav tsum mus txog lub tuam tsev thaum pes tsawg teev, koj yuav tau nyob ntawd ntev li cas, thiab koj yuav tau nqa dab tsi tuaj. Yog tias toob kas, thov kev pab txhais lus.
3. *Txoj Kev Npaj Mus.* Yog tias koj nyob deb ntawm lub tuam tsev, koj yuav tsum xav txog tej yam nram no:
  - Npaj kev khiav mus txog, kev pw tom tsev so, thiab kev noj mov ua ntej yuav mus. Tej zaum yuav zoo dua yog tias koj nrog ib pab mus ua ke.
  - Yog tias toob kas, pauv koj cov nyiaj kom siv tau nyob hauv lub teb chaws uas lub tuam tsev nyob.
  - Nqa nyiaj txaus kom them txhua nqi. Tej zaum koj yuav xav yuav tej tsoos tsho ntxiv, xaub khaub ncaws hauv lub tuam tsev, thiab them nqi pw tom tsev so thiab nqi mus txog. (Koj yuav tsum paub tias ntau lub tuam tsev tsis muaj chaw xaub khaub ncaws hnav. Thawj Pawg Thawj Tswj Hwm yaum kom txhua tus mej zeej yuav yuav lawv ib ce khaub ncaws rau lub tuam tsev.)
4. *Khaub Ncaws Hnav.* Npaj yuav hnav khaub ncaws li koj hnav thaum koj mus rau Hnub Xya tej kev sib ntsib. Cov poj niam yuav tsum tsis txhob hnav ris mus rau lub tuam tsev.
5. *Cov Tuaj Pab.* Tag nrho txhua tus uas mus lub tuam tsev thawj thawj zaug muaj tau ib tug tuaj pab lawv. Tus no yog ib tug txheeb ze los sis ib tug phooj ywg los tau, cov poj niam pab cov poj niam thiab cov txiv neej pab cov txiv neej, uas twb mus lub tuam tsev lawm, los sis ib tug uas ua hauj lwm hauv lub tuam tsev kuj ua tau no thiab. Cov uas ua hauj lwm hauv lub tuam tsev yeej yuav pab txhua lub sij hawm.



6. *Ua Kev Sib Khi.* Yog tias koj tau npaj ua tej kev sib khi rau koj cov poj koob yawm txwv uas tau tuag lawm, koj yuav tsum nqa koj tej ntawv pawg tsev neeg keeb kwm uas tau ua tiav nrog koj mus lub tuam tsev. Yog tias koj thiab koj tus khub yuav raug muab sib khi los sis yog tias yuav maub neb cov me nyuam khi rau neb, koj yuav tsum muaj koj daim ntawv pawg tsev neeg keeb kwm. Yog tias koj yuav ua kev sib yuav hauv lub tuam tsev, koj yuav tsum ua raws li tseem fwb tej kev cai thiab nqa ib daig ntawv sib yuav nrog koj mus. Ua tib zoo nyeem phau *Member's Guide to Temple and Family History Work* (34697) kom thiaj kawm ntxiv seb koj yuav ua li cas thiaj ua tej kab ke hauv lub tuam tsev rau cov neeg uas tseem ciaj thiab cov uas tuag lawm tib si. Koj kuj tiv tauj tau tus kws khaws ntaub ntawv hauv lub tuam tsev uas nyob hauv lub tuam tsev uas koj yuav mus no.
7. *Kev Zov Me Nyuam.* Yog tias koj coj koj cov me nyuam rau lub tuam tsev yuav koom txoj kab ke sib khi, lawv yuav nyob hauv lub tuam tsev hoob me nyuam yaus tos txog lub sij hawm lawv yuav ntsib koj hauv hoob sib khi. Yuav muab tej khaub ncaws dawb rau cov me nyuam hnav ua txoj kab ke. Tom qab ua kev sib khi tiav, lawv yuav rov qab mus rau hoob me nyuam yaus tos koj los. Tsis muaj kev zov me nyuam hauv lub tuam tsev rau tej me nyuam uas tsis ua kev sib khi.
8. *Lub Tuam Tsev tej Tsoos Tsho.* Koj yuav tsum yuav ib los sis ob cev tsoos tsho ua ntej koj mus hauv lub tuam tsev. Tsis txhob muab lawv hnav ua ntej koj mus lub tuam tsev. Tom qab koj tau txais koj lub vaj txiaj ntsim thiab thaum koj txaus siab nyiam xaij twg thiab hom ntaub twg, koj yuav tau tej cev tsoos tsho ntxiv. Muaj tej tus neeg uas nyiam ntxhua lawv thawj cev tsoos tsho saib puas haum zoo zoo tso lawv mam li yuav ntxiv. Lub Koom Txoos ua lub tuam tsev tej tsoos tsho thiab yus yuav tau los ntawm lub Koom Txoos Qhov Chaw Xa Khoom.
9. *Lub Tuam Tsev tej Khaub Ncaws.* Thawj Pawg Thawj Tswj Hwm tau yaum cov mej zeej kom yuav thiab siv lawv ib ce khaub ncaws rau lub tuam tsev. Nyob hauv tej lub tuam tsev yeej muaj chaw xaub lub tuam tsev tej khaub ncaws tsuas sau nqi me me xwb, tiam sis yuav zoo dua yog tias cov mej zeej yuav thiab saib xyuas lawv cov khaub ncaws. Tus npis sov los sis ceg ntseeg tus thawj tswj hwm qhia tau tias yus yuav tau cov khaub ncaws no qhov twg.
- Cov poj niam hnav tau lawv tej tiab sib yuav thaum lawv ua kev sib yuav hauv lub tuam tsev, tab sis mas lub tiab ntawd yuav tsum dawb, muaj npab ntev, muaj ntaub zoo ua thiab zoo saib, tsis muaj ntaub ntev tso tom qab, thiab tsis muaj ntau yam tso ntawm tiab kom zoo nkauj.

*“Lub tuam tsev tej kab li kev cai tau raug tsim los ntawm Leej Txiv Saum Ntuj Ceeb Tsheej uas txawj ntse. . . kom koj thiab kuv yuav tsis xiam peb txoj kev tsa nto hauv lub nceeg vaj xilethi-aus” (Thawj Tswj Hwm Harold B. Lee).*

**LUS XAUS**

Qhia koj zaj lus tim khawv tias tej hauj lwm ntawm lub tuam tsev dawb ceev npaum li cas. Piav tias koj zoo siab vim koj pom cov uas tuaj kawm hoob no tab tom npaj mus rau lub tuam tsev.

Caw ib tug los thov Vajtsv kaw.

Tom qab qhia zaj lus qhia no, cov tub kawm thiab cov xib hwb yuav tau mus lub tuam tsev ua ke hauv tej qhov chaw ua tau.



## KEV ZOO SIAB TXAIS COV KOOB HMOOV THAUM MUS LUB TUAM TSEV

*Hauv ib txoj kev ua  
yog toog pom, tus  
Tswv tau hais tias  
nws tau txais lub  
tuam tsev lawm  
thiab tias nws lub  
npe yuav nyob  
ntawd, thiab nws  
yuav muaj kev hlub  
tshua qhia nws tus  
kheej rau nws cov  
neeg hauv lub tuam  
tsev (saib Q&K  
110:7).*

### LUB NTSIAB

Soj qab nrog cov tub kawm saib lawv txoj kev mus lub tuam tsev thawj zaug zoo li cas thiab pab lawv zoo siab mus lub tuam tsev tag lawv lub neej.

### KEV NPAJ

1. Npaj siab kom zaj lus qhia no ua ib lub sij hawm cia cov tub kawm qhia txog tej yam lawv lub siab xav. Cov tub kawm feem coob yuav xav sib tham txog lawv thawj zaug mus lub tuam tsev.
2. Thov ib tug tub kawm npaj siab nyeem Lus Qhuab Qhia thiab Kev Khi Lus 110:1–10 thiab kom nws qhia tias nws xav li cas txog tej nqe no.
3. Thov ib tug tub kawm qhia lub ntsiab ntawm zaj txog Eliyas uas muab sau tseg hauv phau *Txoj Kev Npaj Yuav Mus Hauv Lub Tuam Tsev Dawb Huv*, phab 23–24.
4. Npaj siab teb tej lus nug uas lawv muaj tom qab lawv mus lub tuam tsev thawj zaug, tiam sis tsis txhob sib tham txog tej lus nug los sis tej kev qhia uas yuav tau sib tham txog hauv lub tuam tsev nkaus xwb. Yog tias muaj tej lus nug li no, yaum kom cov neeg ntawd yuav npaj mus lub tuam tsev ntxiv.

### KEV TSHAJ TAWM ZAJ LUS QHIA

Caw ib tug los thov Vajtswv qhib.

Nug cov tub kawm saib lawv puas muaj lus nug. Siv sij hawm kom ua tib zoo teb lo lus nug li koj muaj peev xwm teb tau thiab raws li tus Tswv tus Ntsuj Plig tej kev coj. Nco ntsoov tias muaj tej yam ntawm tej hauj lwm hauv lub tuam tsev uas yuav tsum tsis txhob tham txog sab nraud lub tuam tsev li.

### KEV NYIAM UA TXOJ HAUJ LWM HAUV LUB TUAM TSEV

- Koj xav li cas thaum koj nyob hauv lub tuam tsev?

Piav tias kev ua hauj lwm hauv lub tuam tsev yuav coj tau koob hmoov los rau hauv cov uas nquag mus lub tuam tsev lub neej. Qhia cov tub kawm tias thaum lawv tseem xav ntau txog thawj zaug lawv

mus lub tuam tsev, lawv yuav tsum sau tej lawv xav hauv lawv phau sau ntau. Qhia lawv tias tab txawm lawv sau tau lawv tej kev xav cia, lawv yuav tsum tsis txhob sau qhia txog lub tuam tsev tej hauj lwm cia, rau qhov peb tsis tham txog tej ntawd sab nraum lub tuam tsev li.

- Koj ua tau dab tsi kom nyiam ua txoj hauj lwm hauv lub tuam tsev tag koj lub neej?

Sau cov tub kawm tej lus teb rau daim kas dam. Tej zaum koj kuj yuav xav qhia tej yam nram no:

1. Txhua hnuv xav txog koj txoj kev mus lub tuam tsev.

Piav tias muaj cov neeg uas muaj peev xwm mus xyuas lub tuam tsev ntau dua lwm cov. Tiam sis thaum peb tau mus lub tuam tsev lawm thiab paub tus Ntsuj Plig uas nyob ntawd, peb yuav tsum siv sij hawm txhua hnuv los xav txog tej kab li kev cai hauv lub tuam tsev thiab xav txog tej kev khi lus uas peb tau khi lawm. Thaum peb ua li no peb yuav xav txog thiab ua tej yam ncaj ncees dua.

Peb yuav tsis nco ntsoov tag nrho txhua yam txog lub tuam tsev, tiam sis peb yuav tsum sim nco ntsoov ntau npaum li peb nco tau tom qab txhua zaus uas mus. Peb kuj yuav tsum kawm cov vaj lug kub thiab cov vaj saub cov lus uas hais txog lub tuam tsev. Lawv ib co lus tau muab siv hauv txoj kev qhia no.

Tej zaum koj yuav xav kom ib tug tub kawm qhia lub ntsiab hauv tej lus nram no, uas nyob hauv phab 10 hauv phau *Txoj Kev Npaj Yuav Mus Hauv lub Tuam Tsev Dawb Huv*:

“Thawj zaug mus hauv yus yeej yuav tsis to taub lub tuam tsev tej kab li kev cai. Yuav to taub ib feem xwb. Cia li rov qab mus ntxiv thiab ntxiv thiab ntxiv. Rov qab mus kawm. Tej yam uas txob koj lub siab los sis tej yam uas ua rau koj xav tsis thoob los sis tej yam uas koj tsis tau paub dua koj mam li to taub. . . .

“Thaum koj muaj cib fim mus rau ib tuas txais lub vaj txiaj ntsim hauv lub tuam tsev los sis ua tim khawv rau kev sib khi, cia li ntsuam xav txog tej lub ntsiab tob tob rau tej yam koj tab tom saib. Thiab ob peb hnuv tom qab koj mus cia li xav txog tej no; cia li ntsiag to tshab thiab thov Vajtsv txog tej no thiab koj yuav pom koj txoj kev paub loj hlob.

“Ib qho txiaj ntsim ntawm txoj hauj lwm hauv lub tuam tsev yog qhov uas nws qhia ntau, thiab txhij txhua txog Vajtsv tej lub ntsiab rau lub ntiaj teb. Thaum peb twb mus hauv lub tuam tsev lawm (thiab peb rov los tau thiab rov cim tau) tej xwm hauv yus lub neej ces yus pom txhua nrho. Peb pom tau peb nyob qhov twg, thiab peb pom tau sai heev thaum peb taug txoj kev tsis yog lawm.”

2. Nco ntsoov tias tus Cawm Seej, Yexus Khetos, yog lub hauv paus ntawm peb txoj kev pe hawm hauv lub tuam tsev.

Peb kawm ntawm cov vaj lug kub tias ib lub ntsiab tseem ceeb ntawm kev ua tej tuam tsev yog kom tus Tswv muaj ib qho chaw yuav qhia nws tus kheej rau nws cov neeg (saib Q&K 109:5). Tej cim thiab tej yam peb ua hauv lub tuam tsev pab peb tsom peb tej kev xav rau tus Cawm Seej.

Piav tias tus Cawm Seej tau los tshwm sim hauv lub Tuam Tsev Kirtland. Nws tau los tshwm rau Yauxej Xamiv thiab Oliver Cowdery kom txais yuav lub tuam tsev los ua Nws lub tsev. Twb qhia txog kev tshwm sim no hauv Lus Qhuab Qhia thiab Kev Khi Lus 110:1–10. Thov kom tus tub kawm uas twb hais lawm los nyeem tej nqe no thiab hais ob peb lo lus txog nqe no.

- Tus Cawm Seej tau cog lus yuav muab tej koob hmoov dab tsi rau cov uas ua thiab mus rau tej tuam tsev?

**TEJ TSEV NEEG RAUG KHI UA KE NYOB MUS IB TXHIS HAUV LUB TUAM TSEV**

Thov cov tub kawm nyeem Malakis 4:5–6.

Hais kom tus tub kawm uas tau hais ua ntej lawm los sawv qhia lub ntsiab txog Eliyas uas nyob hauv phau *Txoj Kev Npaj Yuav Mus Hauv lub Tuam Tsev Dawb Huv*, phab 23–24.

Piav tias Eliyas tau rov qab los thiab tau txum tim tej yuam sij ntawm lub pov thawj hwj uas cia tej tsev neeg raug khi ua ke hauv lub tuam tsev nyob mus ib txhis.

Hais kom cov tub kawm tshab xyuas Lus Qhuab Qhia thiab Kev Khi Lus 110:13–16. Ces thov ib tug tub kawm nyeem kab lus nram no, uas nrhiav tau hauv phab 28 hauv phau *Txoj Kev Npaj Yuav Mus Hauv lub Tuam Tsev Dawb Huv*:

“Txij lub Plaub hlis ntuj hnuv tim 3, 1836 los, cov me nyuam tau tig lawv tej siab rau lawv leej txiv. Tom qab no tej kab ke tsis nyob tib pliag xwb, tiam sis nyob ruaj khov. Lub hwj chim muab sib khi nyob nrog peb. Tsis muaj lwm lub hwj chim uas siab tshaj lub no. Lub hwj chim no thiaj tau cai thiab yuav ua rau tej kab ke yuav nyob mus ib txhis hais rau ntawm tej kab ke uas ua raws kev raws cai rau neeg ciai thiab neeg tuag tib si”

Tus Cawm Seej tau qhia txog lub hwj chim muab sib khi no thaum Nws hais rau Nws tus Thwj Tim Petus, li tau muab sau hauv Mathais 16:19. Hais kom cov tub kawm nyeem nqe no.

Piav tias niaj hnuv no tus yaj saub thiab tus Thawj Tswj Hwm ntawm lub Koom Txoos yog tus uas tuav tej yuam sij no. “Lub hwj chim

muab sib khi dawb ceev no nyob hauv lub Koom Txoos niaj hnuv no. Cov uas to taub txoj cai no tseem ceeb npaum li cas yuav tsis xav tias muaj lwm yam dawb ceev dua. Tsis muaj dua lwm yam uas tuav ruaj dua lawm. Thaum ib lub caij twg tsuas muaj tsawg tus neeg xwb thiaj tuav lub hwj chim muab sib khi hauv lub ntiaj teb no—nyob hauv txhua lub tuam tsev muaj ib co txwj laus uas tau txais lub hwj chim muab sib khi no. Tsis muaj leej twg uas txais tau tsuas yog los ntawm tus yaj saub, tus pom tau, thiab tus neeg qhia kev tshwm sim thiab tus Thawj Tswj Hwm ntawm Yexus Khetos lub Koom Txoos ntawm Tsoom Haiv Neeg Ntseeg hauv Hnuv Nyoog Kawg los sis los ntawm lawv cov uas nws tau tso cai rau lawv muab rau lwm tus neeg” (*Txoj Kev Npaj yuav Mus Hauv lub Tuam Tsev Dawb Huv*, 24, 26).

Piav tias tej kab ke sib khi no kuj hais txog kev khi ib tug txiv neej rau ib tug poj niam thiab kev khi niam thiab txiv rau nkawd cov me nyuam. Thaum ib khub niam txiv raug khi hauv lub tuam tsev, cov me nyuam uas nkawd yug muaj raug yug hauv lawv niam thiab txiv txoj kev sib khi thiab tsis tas yuav muab lawv khi rau lawv niam thiab txiv.

- Koj xav tias kev muab khi ua ke hauv lub tuam tsev yuav ua rau ib tsev neeg tej kev xav thiab tej kev ua zoo li cas?
- Koj xav tias yuav muaj tej koob hmoov dab tsi los rau ib tsev neeg vim lawv raug muab khi ua ke hauv lub tuam tsev?

Thawj Tswj Hwm Gordon B. Hinckley tau hais tias: “Puas tau muaj ib tug txiv neej uas tau hlub ib tug poj niam tiag tiag, los sis ib tug poj niam uas tau hlub ib tug txiv neej tiag tiag, uas tsis tau thov Vajtsvw kom nkawd yuav nyob ua ke tom qab nkawd tau tso lub ntiaj teb no tseg? Puas tau muaj ib khub niam txiv uas nkawd ib tug me nyuam tau tuag lawm uas tsis xav paub tseeb tseeb tias nkawd tus hlub ntawd yuav yog nkawd li hauv ib lub ntuj tom ntej no? Puas tau muaj ib tug neeg uas ntseeg txog txoj sia nyob mus ib txhis uas tsis ntseeg tias Vajtsvw uas nyob saum ntuj ceeb tsheej yuav cia nws cov tub thiab cov ntxhais muaj lub txiaj ntsim zoo kawg nkaus hauv lub neej no, uas yog txoj kev hlub muaj nyob hauv ib tsev neeg? Yeej tsis muaj li no, ib tsev neeg yeej yuav nyob ua ke tom qab kev tuag. Peb tej siab yeej xav kom muaj li no, thiab Vajtsvw uas nyob saum ntuj ceeb tsheej tau qhia ib txoj kev uas peb ua tau li no. Tej kab ke hauv tus Tswv lub tsev yuav ua kom muaj li no” (“Why These Temples?” *Temples of The Church of Jesus Christ of Latter-day Saints* [1988], 4).

#### COV TUAM TSEV MUAB CIB FIM RAU PEB KOM PAB COV UAS TAU TUAG LAWV

Hais kom cov tub kawm nyeem Aunpadaiyas 1:21.

Tus Yaj Saub Yauxej Xamiv tau piav tias cov mej zeej hauv lub Koom Txoos ua tau cov cawm seej nyob saum lub Roob Xi-oos li cas:

“Tiam sis [Tsoom Haiv Neeg Ntseeg] yuav ua cov cawm seej nyob saum lub Roob Xi-ooos li cas? Los ntawm lawv txoj kev ua tej tuam tsev, kev tsa lawv tej dab ua kev cai raus dej, thiab los ntawm lawv txoj kev mus thiab txais tag nrho tej kab ke, tej kev cai raus dej, tej kev pom zoo, tej kev ntxuav, tej kev pleev roj, tej kev tsa thiab tej hwj chim txais kev sib khi rau lawv tus kheej, rau lawv cov poj koob yawm txwv uas tau tuag lawm, thiab pab txhiv lawv dim kom lawv thiaj sawv tau hauv thawj txoj kev sawv hauv qhov tuag rov qab los thiab txais kev tsa nto nyob saum tej rooj zaum muaj yeeb koob nrog lawv; thiab li no thiaj muaj qhov uas khi leej txiv rau cov me tub me nyuam, thiab cov me tub me nyuam rau leej txiv, uas ua rau Eliyas txoj hauj lwm puv npo” (*History of the Church*, 6:184).

*“Yuav tsum ua txoj hauj lwm sawv tam uas ua hauv peb tej tuam tsev tuav tib lub siab mos siab muag thiab tib lub siab kam txi txhua yam uas tus Tswv tuav hauv nws lub neej” (Thawj Tswj Hwm Thomas S. Monson).*

Piav tias los ntawm ib qho ntawm Nws txoj kev cawm seej, peb Leej Txiv Saum Ntuj Ceeb Tsheej tau npaj ib txoj kev kom cov tuag uas tsis tau txais txoj moo zoo tej kab ke cawm seej yuav txais tej kab ke no. Cov neeg hauv lub ntuj ntsuj plig muaj lub cib fim mloog txoj moo zoo. Lawv txawj txais txoj moo zoo nyob ntawd, tiam sis lawv tsis txawj txais txoj moo zoo tej kab ke rau lawv tus kheej. Tus Tswv tau txib kom peb ua tej kab ke no rau lawv hauv tej tuam tsev dawb huv. Peb yuav tsum siv zog nrhiav peb tsev neeg caj ceg xwv kom peb thiaj txais tau tej kab ke sawv peb pog koob yawm txwv cev.

Tej kab ke uas ua rau cov tuag hauv lub tuam tsev yog tej kev cai raus dej, tej kev pom zoo, tej kev tsa rau lub pov thawj hwj, tej vaj txiaj ntsim, thiab tej kev khi txiv neej rau poj niam thiab niam txiv rau me nyuam.

Peb yuav tsum rov qab mus rau lub tuam tsev ntau npaum li peb muaj peev xwm mus tau kom pab tau cov tuag los ntawm kev ua tej kab ke rau lawv. Cov uas peb pab ntawd yuav tau koob hmoov thiab peb kuj yuav tau koob hmoov hauv peb lub neej thiab. *A Member’s Guide to Temple and Family History Work* (34697) qhia tias yuav ua li cas thiaj nrhiav tau yus tsev neeg caj ceg thiab ua tau tej kab ke rau peb cov pog koob yawm txwv.

Thawj Tswj Hwm Thomas S. Monson tau hais tias:

“Txoj kev zoo siab muaj lub tuam tsev lub vaj txiaj ntsim thiab tej kab ke sib khi no yuav ua rau cov hauv peb tej tsev neeg txav los nyob ze dua thiab txhua tus hauv tsev neeg yuav xav kom tej koob hmoov no los rau cov peb hlab uas tau tuag lawm. . . .

“Yuav tsum ua txoj hauj lwm sawv tam uas ua hauv peb tej tuam tsev tuav tib lub siab mos siab muag thiab tib lub siab kam txi txhua yam uas tus Tswv tuav hauv nws lub neej. Thaum peb nco txog nws, qhov ntawd ua rau peb txawj ua peb ntiag tug hauv txoj hauj lwm tseem ceeb no. Txhua zaus peb ntsia ib lub tsev dawb huv no, thov kom peb yuav nco ntsoov txog tej cib fim nyob mus ib txhis uas nyob hauv,

tsis yog rau peb tus kheej xwb, tiam sis rau peb cov tuag lawm thiab” (*Pathways to Perfection* [1973], 206–7).

#### LUS XAUS

Ua tib zoo qhia tias kev mus lub tuam tsev cia peb pab luag tej thiab pab peb txais tswv yim ntawm sab ntsuj plig ntau. Qhia txoj kab lus nram no:

“Tsis muaj dua lwm txoj hauj lwm uas pov hwm lub Koom Txoos npaum lub tuam tsev tej hauj lwm thiab kev nrhiav caj nrhiav ceg uas txhawb nqa nws. Tsis muaj dua lwm txoj hauj lwm uas txhawb pab yus tus ntsuj plig npaud. Tsis muaj dua lwm txoj hauj lwm uas ntxiv hwj chim rau peb npaud. Tsis muaj dua lwm txoj hauj lwm uas tsa kev cai rau kev ua ncaj ncees siab npaud. . . .

“Yog tias peb zoo siab txais kev tshwm sim txog lub tuam tsev tej kab ke, yog tias peb tsis txaj muag txog peb tej kev khi lus, tus Tswv yeej yuav pov hwm peb. Peb yuav txais kev tshwm sim txaus peb kov yeej tej teeb meem hauv lub neej no. . . .

“Ces cia li los rau lub tuam tsev—los thiab txais koj tej koob hmoov. Nws yog ib txoj hauj lwm dawb ceev” (*Txoj Kev Npaj Yuav Mus Hauv lub Tuam Tsev Dawb Huv*, 37).

Kaw zaj lus qhia no los ntawm kev hais lus pov thawj. Yaum cov tub kawm kom lawv rov mus rau lub tuam tsev kom lawv thiaj yuav raug qhia los ntawm tus Tswv tus Ntsuj Plig.

Tej zaum koj yuav xav qhia cov tub kawm tias lawv yuav tau ib daim kab xev hu ua *Mountain of the Lord* (53300) los ntawm lub Koom Txoos qhov chaw xa khoom thiab saib tom tsev. Daim no ntev li 73 na this thiab piav zaj dab neeg txog txoj kev ua Salt Lake Lub Tuam Tsev.

Caw ib tug los thov Vajtswv kaw.





YEXUS KHETOS

LUB KOOM TXOOS  
NTAWM TSOOM  
HAIV NEEG NTSEEG  
HAUV HNUB NYOOG KAWG

HMONG



4

4

36854 295