

Phau Tshiab

Tus Xib Hwb Phau Ntawv qhia Txoj Moo Zoo Tej Kev Qhuab Qhia



Phau Tshiab

Tus Xib Hwb Phau Ntawv qhia Txoj Moo Zoo Tej Kev Qhuab Qhia

Luam tawm los ntawm
Yexus Khetos lub Koom Txoos ntawm Tsoom Haiv Neeg Ntseeg hauv Hnub Nyoog Kawg
Salt Lake City, Utah

Daim Plhaub: *Tej Lus uas Yexus Qhia pem Roob*, Carl Bloch. Siv tau kev tso lus los ntawm National Historic Museum of Frederiksborg.

©1999 los ntawm Yexus Khetos lub Koom Txoos ntawm Tsoom Haiv Neeg Ntseeg hauv Hnub Nyooog Kawg
Txwv tsis pub luam. Luam nyob hauv Teb Chaws Amelikas.

Tso cai luam ua lus Askiv: 8/96

Tso cai luam ua lus Hmoob: 11/98

Kev Txhais *New Testament Gospel Doctrine Teacher's Manual*

Printed in the United States of America.

Tej Yam Muaj Nyob Hauv

Zaj Lus Qhia Naj Npawb thiab Npe	Phab
Kev Pab tus Xib Hwb	v
1 “Kom Nej Yuav Ntseeg Tias Yexus Yog Tus Khetos” (Yaxayas 61:1-3 Yauxej Xamiv Phau Txhais Lus, Lukas 3:4-11; Yauhas 1:1-14; 20:31)	1
2 “Kuv tus Ntsuj Plig Zoo Siab txog tus Tswv” (Lukas 1; Mathais 1)	5
3 “Nej tus Cawm Seej twb . . . yug los” (Lukas 2; Mathais 2)	10
4 “Cia Li Npaj Kev rau tus Tswv” (Mathais 3-4; Yauhas 1:35-51)	15
5 “Yug Dua Tshiab” (Yauhas 3-4)	21
6 “Nkawd txawm tso plhuav nkawd lub vas tseg” (Lukas 4:14-32; 5; 6:12-16; Mathais 10)	26
7 “Nws muab peb tej kab mob kev nkeeg tshem, thiab ris peb tej kev ploj kev tuag mus” (Malakaus 1-2; 4:35-41; 5; Lukas 7:11-17)	31
8 Tej Lus uas Yexus Qhia pem Roob: “Ib txog kev uas Zoo Kawg Nkaus” (Mathais 5)	36
9 “Nej yuav tsum nrhiav Vajtswv Lub Nceeg Vaj ua ntej” (Mathais 6-7)	42
10 “Los Kwv Kuv tus Quab, thiab Kawm txog Kuv” (Mathais 11:28-30; 12:1-13; Lukas 7:36-50; 13:10-17)	48
11 “Nws Hais Ntau Yam rau Lawv ua Lus Piv Txwv” (Mathais 13)	52
12 “Kuv Yog cov Mov uas Cawm Txoj Sia” (Yauhas 5-6; Malakaus 6:30-44; Mathais 14:22-33)	57
13 “Kuv yuav muab cov Yuam Sij ntawm lub Nceeg Vaj rau Nej” (Mathais 15:21-17:9)	63
14 “Tus Twg Thiaj Yog Kuv Tus Kwv Tij?” (Mathais 18; Lukas 10)	68
15 “Kuv Yog Qhov Kaj uas Ci rau Neeg Ntiaj Teb Pom Kev” (Yauhas 7-8)	73
16 “Thaum i Kuv Dig Muag, Tab Sis nim no Kuv Pom Kev Lawm” (Yauhas 9-10)	77
17 “Kuv Yuav Tsum Ua Li Cas Kuv Thiaj Li Yuav Tau Txoj Sia Nyob Mus Ib Txhis?” (Malakaus 10:17-30; 12:41-44; Lukas 12:13-21; 14; 16)	82
18 “Nws twb ploj lawm, tiam sis nim no nrhiav tau nws lawm” (Lukas 15; 17)	87
19 “Koj txoj kev Ntseeg Cawm tau Koj lawm” (Lukas 18:1-8, 35-43; 19:1-10; Yauhas 11)	92
20 “Kev Txom Nyem yuav los rau Nej. . . . Cov Neeg Siab (Mathais 21-23; Yauhas 12:1-8)	97
21 “Yuav Muaj Dab Tsi los Qhia rau Peb Paub Hais Tias Koj Yuav Los?” (Mathais 24)	103

22	“Nej cia li los Kav lub Nceeg Vaj uas twb Npaj tau Tseg rau Nej Lawm” (Mathais 25)	108
23	“Nej Ib Leeg Yuav Tsum Hlub Ib Leeg Ib Yam Li Kuv Tau Hlub Nej Lawm” (Lukas 22:1–38; Yauhas 13–15)	113
24	“Txoj Sia Nyob Mus Ib Txhis No” (Yauhas 16–17)	118
25	“Tsis Txhob Ua Raws li Kuv Siab Nyiam, Tab Sis Ua Raws li Koj Siab Nyiam” (Mathais 26:36–46; Malakaus 14:32–42; Lukas 22:39–46)	124
26	“Vim Yog Qhov No Kuv Thiaj Li Yug Los” (Mathais 26:47–27:66; Malakaus 14:43–15:39; Lukas 22:47–23:56; Yauhas 18–19)	129
27	“Nws Tsis Nyob Ntawm No Lawm, Rau Qhov Nws Twb Sawv Lawm” (Mathais 28; Lukas 24; Yauhas 20–21)	135
28	“Peb Yog Cov Tim Khawv” (Cov Tub Txib txoj Hauj Lwm 1–5)	140
29	“Cov Ntseeg Cia Li Muaj Coob Zuj Zus Ntxiv” (Cov Tub Txib txoj Hauj Lwm 6–9)	147
30	“Vajtswv Tsis Xaiv Ntsej Muag” (Cov Tub Txib txoj Hauj Lwm 10–14; 15:1–35)	153
31	“Yog Li Ntawd Cov Koom Txoos Thiaj Raug Tsa Rau Ntawm Kev Ntseeg” (Cov Tub Txib txoj Hauj Lwm 15:36–18:22; 1 thiab 2 Thexalaunikes)	159
32	“Ua Neej Nyob los ntawm tus Ntsuj Plig” (Cov Tub Txib txoj Hauj Lwm 18:23–20:38; Kalatias)	165
33	“Koj Yog Vajtswv Ib Lub Tuam Tsev” (1 Kaulinhaus 1–6)	170
34	“Ceev tej Kab Ke, Raws li Kuv Tau Qhia Lawm” (1 Kaulinhaus 11–16)	176
35	“Koj Cia Li Los Muaj Kev Sib Raug Zoo Nrog Vajtswv” (2 Kaulinhaus)	182
36	“Cov uas Vajtswv Hlub, thiab Raug Hu los ua Nws Tsoom Haiv Neeg Ntseeg” (Loos)	187
37	Yexus Khetos: “Tus Tsim thiab Tus Ua Kom Peb txoj kev Ntseeg Tiav” (Henplais)	192
38	“Koj Twb Tau Hais Lus Tim Khawv txog Kuv Lawm” (Cov Tub Txib txoj Hauj Lwm 21–28)	197
39	“Kev ua kom Tsoom Haiv Neeg Ntseeg Zoo Tag Nrho” (Efexaus)	202
40	“Kuv Muaj Peev Xwm Ua Tau Txhua Yam Dhau los ntawm tus Khetos” (Filipis; Khaulauxais; Filemaus)	207
41	“Kuv Txoj Kev uas Kuv Taug Tiav Tag li no Lawm” (1 thiab 2 Timautes; Titaus)	212
42	“Txoj kev teev ntuj huv” (Yakaunpaus)	217
43	“Ib Tiam Neeg Uas Raug Xaiv Cia Lawm” (1 thiab 2 Petus; Judas)	222
44	“Vajtswv Yog Kev Hlub” (1, 2, thiab 3 Yauhas)	227
45	“Tus uas Kov Yeej Yuav Tau Txhua Yam” (Tshwm Sim 1–3; 12)	232
46	“Nws Yuav nrog Lawv Nyob, thiab Lawv Yuav Ua Nws Haiv Neeg” (Tshwm Sim 5–6; 19–22)	239

Kev Pab tus Xib Hwb

Tom qab tus Tswv uas tau sawv rov los qhia nws tus kheej rau nws cov thwj tim pom, nws tshwm sim rau lawv ib pab nyob ntawm tus dej hiav txwv Kalilais. Thaum nws tseem nrog lawv nyob, nws noog Petus peb zaug hais tias: “Koj puas hlub kuv?” Txhua zaus Petus teb hais tias, “Koj yeej paub hais tias kuv hlub koj.” Rau Petus lo lus teb tus Tswv thiaj li teb hais tias: “Koj cia li saib xyuas kuv cov yaj. . . . Koj cia li saib xyuas kuv cov yaj. . . . Koj cia li saib xyuas kuv cov yaj” (Yauhas 21:15–17).

Ua ib tug Xib Hwb qhia Txoj Moo Zoo Tej Kev Qhuab Qhia, koj qhia tau hais tias koj hlub tus Tswv thaum koj saib xyuas nws cov yaj, “nco ntsoov txog cov tub kawm hauv koj hoob thiab saib xyuas lawv thaum koj tu zoo vim koj hais Vajtswv tej lus rau lawv” (Maulaunais 6:4). Ib lub ntsiab tseem ceeb ntawm Vajtswv tej lus yog pab kom peb “ntseeg hais tias Yexus yog tus Khetos, uas yog Vajtswv tus Tub; thiab txhua tus uas ntseeg Yexus lawv yuav tau txoj sia nyob mus ib txhis” (Yauhas 20:31). Muaj tus Vaj Ntsuj Plig Dawb Huv pab koj, koj yuav pab tau cov tub kawm kom lawv cov lus tim khawv txog tus Tswv muaj zog, lawv tej kev ntseeg ntawm nws, thiab lawv tej kev cog lus hais tias lawv yuav ua raws li nws txoj moo zoo loj hlob tuaj. Koj yuav pab tau lawv txais ob peb yam koob hmoov vim lawv kawm txog Phau Tshiab, li tus Thawj Tswj Hwm Thomas S. Monson tau hais:

Tag nrho tej yam uas nyob hauv Phau Tshiab coj tus ntsuj plig los rau tib neeg kom lawv feeb meej. Kev cia siab los kov yeej tej kev poob siab, kev tu siab yuav nres rau kev xyiv fab, thiab tej kev xav hais tias yus tsis muaj nuj nqis hauv tej teb no yuav ploj mus vim yus yuav paub hais tias Leej Txiv Saum Ntuj Ceeb Tsheej paub peb txhua leej txhua tus” (“Tus Ntsuj Plig Muab Txoj Sia,” *Ensign*, June 1997, 2).

Kev qhia los ntawm tus Ntsuj Plig

Thaum npaj rau hoob kawm Txoj Moo Zoo tej Kev Qhuab Qhia, qhov uas koj nrhiav kev to taub thiab kev pab ntawm tus Vaj Ntsuj Plig Dawb Huv yuav tseem ceeb heev. “Tus Ntsuj Plig yuav muab rau koj thaum koj thov thiab muaj kev ntseeg,” Tus Tswv tau hais, “yog koj tsis tau txais tus Ntsuj Plig ces koj tsis txhob qhia” (Q&K 42:14) Nco ntsoov hais tias tus Vaj Ntsuj Plig Dawb Huv yog tus Xib Hwb hauv koj hoob qhia.

Koj nrhiav tau tus Ntsuj Plig thaum koj thov Vajtswv, ua kev cai yoo mov, kawm vaj lug kub txhua hnuv, thiab ua raws li tej lus txib. Thaum npaj qhia ib hoob, thov Vajtswv kom muaj tus Ntsuj Plig pab kom to taub tej vaj lug kub thiab tej yam uas cov tub kawm xav tau. Tus Ntsuj Plig yuav pab koj qhia cov vaj lug kub thiab saib yuav pab lub neej tam sim no li cas (saib 1 Nifais 19:23). Muaj tus Ntsuj Plig pab, koj yuav ua tau ib tug cuab yeej zoo heev ntawm tus Tswv txhais tes los qhia nws tej lus rau nws cov me nyuam.

Hauv qab no yog tej yam uas ua kom caw tau tus Ntsuj Plig los nyob hauv koj hoob qhia:

1. Caw cov tub kawm los thov Vajtswv ua ntej thiab tom qab kev qhia. Thaum koj qhia, thov Vajtswv hauv koj lub siab kom nws pab qhib cov tub kawm tej siab, thiab ua tim khawv rau lawv thiab kom tshoov lawv tej siab.
2. Siv vaj lug kub (saib “Kev Tsom Vaj Lug Kub” nyob rau phab vi).
3. Hais lus tim khawv thaum twg tus Ntsuj Plig qhia rau koj, tsis yog yuav hais rau thaum kawg xwb. Hais lus tim khawv txog Yexus Khetos. Ib sij caw ib tug tub kawm kom lawv hais lus tim khawv.
4. Siv tej zaj nkauj, lub Koom Haum Me Nyuam Yaus tej nkauj, thiab yam nkauj dawb ceev npaj cov tub kawm tej siab kom lawv thiaj li hnov tau tus Ntsuj Plig.
5. Qhia hais tias koj hlub cov tub kawm, lwm cov neeg, thiab Leej Txiv Saum Ntuj Ceeb Tsheej thiab Yexus Khetos.
6. Qhia txog tej yam uas koj paub txog, xav li cas, thiab tej yam uas twb muaj rau koj yav tas los uas hais txog zaj lus qhia no. Caw cov tub kawm los ua li ntawd thiab. Cov tub kawm ho hais txog tej yam uas lawv twb kawm los thiab tej yam ntawd pab lawv lub neej li cas.

Kev Tsom Vaj Lug Kub

Txwj Laug Boyd K. Packer qhia hais tias, “Tej lus qhuab qhia tseeb, thaum to taub lawm, yuav pauv tau ib tug neeg tus yeeb yam thiab tus cwj pwm” (nyob hauv lub Tuam Rooj Sab Laj zaj Ceeb Toom, Oct. 1986, 20; los sis *Ensign*, Nov. 1986, 17). Hauv koj kev npaj thiab thaum koj qhia, tsom ntsoov tej lus qhuab qhia ntawm txoj moo zoo xws li tau muaj sau tseg hauv vaj lug kub thiab tej kev qhia ntawm cov yaj saub ntawm hnub nyoog kawg. Ua li no yus yuav tsum rau rau siab kawm tej vaj lug kub thiab thov Vajtswv. Tus Tswv txib peb hais tias kom peb tsis txhob nrawm qhia nws cov lus mus txog thaum peb kawm tau nws cov lus tso. Thaum koj kawm tau nws cov lus lawm los ntawm kev kawm vaj lug kub, tus Tswv tau cog lus hais tias koj tus nplaig yuav hais tau; ces, yog koj tseem xav tau, koj yuav muaj nws tus Ntsuj Plig thiab nws cov lus, twb yog Vajtswv lub hwj chim ua rau tib neeg muaj siab ntseeg (Q&K 11:21).

Hais kom cov tub kawm nqa lawv cov vaj lug kub tuaj hauv hoob kawm txhua lub lim piam. Nyeem tej nqe vaj lug kub uas tau xaiv tseg ua ke thaum sib tham txog tej nqe vaj lug kub ntawd.

Txhua txhia tus tub kawm yuav tsum tau txais ib phau me nyuam ntawv *Tub Kawm Phau Kawm Phau Tshiab* (35682). Phau me nyuam ntawv no yuav pab cov tub kawm kho lawv tej kev kawm ntawv kom zoo dua thiab yuav pab lawv tig mus xyuas cov vaj lug kub ntshawv ntshis thaum lawv muaj lus noog. Nws yuav pab lawv to taub cov vaj lug kub, nruab cov vaj lug kub rau hauv lawv lub neej, npaj lawv tus kheej sib tham txog vaj lug kub hauv hoob kawm, thiab siv cov vaj lug kub thaum lawv ua tsev neeg sib tham ua ke.

Kev Siv Phau Ntawv No

Phau ntawv no pab koj qhia txog tej lus qhuab qhia hauv txoj moo zoo los ntawm cov vaj lug kub. Nws sau tseg rau cov tub hluas ntxhais hluas thiab cov laus hoob kawm Txoj Moo Zoo Tej Kev Qhuab Qhia thiab yuav tsum siv txhua txhua plaub xyoo. Tsis tas siv lwm yam ntaub ntawv ntxiv los qhia tej zaj lus qhia.

Tej zaj lus qhia nyob hauv phau ntawv no muaj ntau ntau yam heev tej zaum koj yuav tsis muaj sij hawm qhia kom tag rau ib hoob. Ua zoo thov kom tus Tswv tus Ntsuj Plig los pab thaum xaiv tej nqe vaj lug kub, tej lus noog, thiab lwm yam uas koj xav qhia kom yog tej yam uas cov tub kawm xav kawm.

Txhua zaj lus qhia muaj cov nram qab no nyob hauv:

1. *Lub npe*. Lub npe muaj ob qho: ib co lus uas piav txog zaj ntawd los sis ib co lus uas tib neeg hais thiab tej nqe vaj lug kub uas koj yuav tsum nyeem ua ntej koj npaj zaj lus qhia.
2. *Lub ntsiab*. Lub ntsiab yog cov lus uas qhia hais tias koj yuav qhia txog dab tsi kom koj thiaj li tsom tau txog thaum koj npaj thiab qhia zaj lus qhia.
3. *Kev npaj*. Qhov no qhia txog cov vaj lug kub uas sau tseg rau zaj lus qhia thiab nws yuav pab lus koj kom thiaj li qhia tau zoo. Tsis tas li ntawd xwb qhov no yuav qhia hais tias saib yuav nyeem dab tsi ntxiv thiab nws qhia koj npaj tej yam uas koj yuav xav siv hauv hoob kawm.
4. *Yam ntxim saib*. Qhov no muaj tej yam uas koj yuav ua rau cov tub kawm saib, los yog lus noog lawv kom npaj lawv lub siab los kawm, los teb lus, thiab los hnov tej yam koj qhia ntawd ntawm tus Ntsuj Plig. Txawm hais tias koj siv phau ntawv no tej yam ntxim saib los koj siv koj li, nws tseem ceeb heev uas koj tsom kom tau cov tub kawm saib thiab mloog thaum pib qhia zaj lus qhia. Yam ntxim saib no yuav tsum yog luv luv xwb.
5. *Kev sib tham txog vaj lug kub thiab kev nruab rau hauv yus lub neej*. Qhov no yog qhov tseem ceeb ntawm zaj lus qhia. Thov Vajtsvwm thaum koj kawm tej nqe vaj lug kub es koj thiaj li yuav qhia thiab nrog cov tub kawm sib tham tau zoo. Siv tej lus piv txwv hauv “Kev Yaum Tub Kawm kom Sib Tham” thiab “Kev Siv Ntau Yam los Qhia Vaj Lug Kub” (phab [viii-ix] kom hloov koj tej kev qhia tom ntej mus kom cov tub kawm thiaj li txaus siab los mloog.
6. *Qhov kawg*. Qhov no pab koj xaus koj zaj lus qhia thiab caw cov tub kawm los ua raws li tej lus koj nyuam qhuav qhia rau lawv. Thiab yuav pab koj nco ntsoov los hais lus tim khawv. Nco ntsoov tseg sij hawm los xaus txhua zaj lus qhia.
7. *Lwm yam tswv yim ntxiv*. Qhov no yeej muaj feem ntau hauv tej zaj lus qhia nyob hauv phau ntawv. Tej zaum nws kuj muaj tej zag dab neeg ntxiv los ntawm cov vaj lug kub, lwm yam kev qhia ntawv, tej yam ntxim saib, los sis lwm yam uas ntxiv zog rau zaj lus qhia tus txheej txheem. Tej zaum koj kuj xav siv tej tswv yim no rau hauv zaj lus qhia thiab.

Yuav tsum saib txhua zaj lus qhia ib lim piam ua ntej koj yuav qhia. Thaum koj kawm thiab nyeem zaj lus qhia ntxov, koj yuav xav tau ntau yam uas los pab koj qhia tau zoo dua. Thaum koj xav txog zaj lus qhia, thov tus Ntsuj Plig pab koj. Muaj kev ntseeg hais tias tus Tswv yuav foom koob hmoov rau koj.

**Kev Hais Kom Cov
Tub Kawm Los Sib
Tham Txog Zaj
Lus Qhia**

Feem ntau tsis yog koj txoj hauj lwm ntuas cov tub kawm. Tab sis mas koj yuav tsum pab kom lawv los kawm thiab los sib tham txog cov vaj lug kub xwb. Cov tub kawm txoj kev los sib tham no thiaj li yuav pab lawv:

1. Kawm ntxiv txog tej vaj lug kub.
2. Kawm los nruab txoj moo zoo tej ntsiab cai rau hauv lawv lub neej.
3. Los ua lub neej raws li txoj moo zoo.
4. Caw tus Ntsuj Plig los nyob hauv hoob kawm.
5. Qhia thiab tshoov ib leeg dua ib leeg (Q&K 88:122) kom lawv thiaj li kawm tau ntawm sawv daws tej kev txawj kev ntse, kev ua tas los, thiab lus tim khawv.

Cov lus sib tham hauv hoob kawm yuav pab sawv daws los rau ntawm tus Khetos thiab nyob li nws cov thwj tim. Yog tias muaj kev sib tham uas tsis haum lub hom phiaj no coj kom cov tub kawm rov qab tham txog tej yam uas txhawb nqa lub hom phiaj no.

Nrhiav kom tau tus Ntsuj Plig los pab koj thaum koj kawm txog cov lus noog hauv phau ntawv no thiab txiav txim siab saib yuav noog cov twg. Phau ntawv muaj tej nqe vaj lug kub uas yuav pab koj thiab cov tub kawm nrhiav cov lus teb tej lus noog. Lwm cov lus teb yuav los ntawm cov tub kawm tej kev uas muaj rau hauv lawv lub neej yav tas los.

Nws tseem ceeb dua kom koj pab cov tub kawm to taub thiab siv tej vaj lug kub hauv lawv lub neej li cas ces yog sij hawm tsis txaus koj qhia kom tag tej yam uas koj tau npaj los tsis ua li cas. Yog cov tub kawm kawm tau zoo dua thaum sawv daws sib tham, ces cia lawv sib tham yuav zoo dua koj maj qhia kom tag zaj lus qhia.

Siv cov lus nram no hais kom cov tub kawm sib tham txog tej yam lawv kawm hauv hoob:

1. Noog cov lus uas ua rau lawv xav txog ua ntej lawv teb tsis txhob noog cov lus ua teb hais tias “yog” los “tsis yog” xwb. Cov lus noog uas pib hais tias, vim li cas, yog li cas, vim leej twg, yog dab tsi, thaum twg, thiab qhov twg feem ntau yog cov lus noog uas yuav ua rau lawv sib tham txog tej yam lawv kawm.
2. Hais kom cov tub kawm qhia txog tej yam hauv lawv lub neej uas piav txog tib neeg yuav ua li cas nruab tau txoj moo zoo tej ntsiab cai thiab tej kev qhuab qhia rau hauv lawv lub neej. Hais kom lawv qhia saib lawv kawm tau dab tsi hauv vaj lug kub. Yog lawv qhia ib yam dab tsi hais kom lawv paub tias koj ris lawv txiaj.
3. Ua tib zoo xav saib cov tub kawm xav paub dab tsi. Yeej meem caw kom lawv hais txog tej yam lawv paub txog tej zaj lus qhia tab sis mas tej thaum lawv tsis xav hais teb thiab. Tej zaum koj yuav tsum nrog lawv sib tham ib tug zuj zus saib lawv xav li cas txog kev nyeem ntawv nrov rau sawv daws mloog los yog hais lus hauv hoob kawm. Ua tib zoo xyuas tsis txhob hu tej tub kawm uas yuav ua rau lawv txaj muag.

4. Qhia tej nqe vaj lug kub uas yuav pab cov tub kawm nrhiav tau tej lus teb rau cov lus noog.
5. Hais kom cov tub kawm ntsuam xav txog cov lus noog hauv *Tub Kawm Phau Kawm Phau Tshiab* thaum lawv kawm zaj lus kawm rau lub lim piam no. Thaum koj npaj txhua zaj lus kawm, xav seb yuav ua li cas thiaj tham tau txog tej lus noog no. Cov tub kawm yuav haj yam txawj sib tham yog tias lawv tau nyeem tej nqe vaj lug kub lawm thiab yog tias koj noog tej lus uas lawv tau npaj teb lawm.

**Siv ntau Yam Tswv
Yim los Qhia Vaj
Lug Kub**

Siv cov nram no los qhia vaj lug kub zoo dua thiab muaj ntau yam tswv yim:

1. Pab cov tub kawm to taub hais tias vaj lug kub qhia li cas txog Yexus Khetos. Noog lawv saib tej yam lus sau tseg pab lawv txoj kev loj hlob li cas thiab pab lawv paub nws txoj kev hlob li cas.
2. Noog thiab kom cov tub kawm teb saib tej nqe vaj lug kub tau pab los yog yuav pab lawv lub neej li cas. Hais kom lawv tso lawv lub npe rau hauv tej nqe vaj lug kub uas muaj ib tug neeg lub npe kom nqe vaj lug kub ntawd thiaj li yog hais kiag rau lawv.
3. Ntxiv rau qhov uas qhia txog cov lus qhuab qhia, yuav tsum piav tej zaj dab neeg uas nyob hauv Phau Tshiab uas hais txog kev ntseeg, thiab ua zoo qhia kom cov tub kawm to taub thiab sib tham hais tias lawv yuav siv tej no hauv lawv lub neej li cas.
4. Hais kom cov tub kawm nrhiav tej lo lus, tej nqe vaj lug kub, los sis tej lub tswv yim uas tau sau tseg ntau zaus hauv vaj lug kub los yog tej nqe vaj lug kub uas muaj nuj nqis rau lawv.
5. Sau rau daim kab dam tej lo lus, tej nqe vaj lug kub, los sis tej lus noog uas piv rau cov nqe vaj lug kub uas koj yuav qhia txog. Ces nyeem thiab qhia txog tej ntawd. Thaum cov tub kawm hnov tej lo lus, tej nqe vaj lug kub, los sis tej lus noog, nres thiab nrog lawv sib tham txog tej ntawd.
6. Nyob rau hauv Phau Ntawv Maumoos, cov lus “ces peb yuav pom hais tias” yog ib co lus xaus rau tej ntsiab cai uas tus kws sau tau qhia lawm (saib, ua piv txwv, Hilamas 3:28). Tom qab sib tham tas txog ib nqe vaj lug kub, hais kom cov tub kawm piav txog nqe vaj lug kub siv cov lus hais tias “ces peb yuav pom hais tias.”
7. Nrhiav thiab sib tham txog tej cim uas tau sau tseg rau hauv Phau Tshiab. Xws li lo lus Nraug Vauv thiab nkauj nyab txhais tau hais tias tus Cawm Seej thiab nws cov neeg.
8. Saib qhov uas cov neeg hauv vaj lug kub nyias muaj nyias kev fab ntxeev.
9. Hais kom cov tub kawm nyeem tej dab neeg vaj lug kub nyeem nrov raws li lawv xav tias cov neeg hauv vaj lug kub lub suab zoo li cas. Ua zoo kom lawv txoj kev nyeem no tseem hawm tau cov vaj lug kub.
10. Muaj cov tub kawm faib ua ob los yog peb pawg me me. Ces tom qab nyeem ib nqe vaj lug kub tag ces kom cov pawg ntawd sau tseg saib nqe ntawd qhia txog tej ntsiab cai thiab txoj moo zoo li cas. Ces kom ib pawg zuj zus los piav

saib tej ntsiab cai thiab txoj moo zoo no yuav pab tau lawv lub neej niaj hnuv nim no li cas.

11. Caw cov tub kawm kom lawv nqa xaum tuaj hauv hoob kawm thiab kom lawv khi tseg tej nqe vaj lug kub uas muaj nqi rau lawv thaum sib tham txog.

**Kev Pab cov
Ntseeg Tshiab**

Ua ib tug Xib Hwb qhia Txoj Moo Zoo Kev Qhuab Qhia koj yuav tau qhia tej tug neeg ntseeg uas nyuam qhuav los ntseeg lub Koom Txoos. Koj tej kev qhia yuav pab cov neeg ntseeg tshiab txoj kev ntseeg nyob ruaj nrees.

Thawj Pawg Thawj Tswj Hwm tau hais tias: “Txhua txhua tus neeg ntseeg hauv lub Koom Txoos xav tau kev hluv thiab kev pab tom qab ob peb lub hlis uas lawv nyuam qhuav ua kev cai raus dej tag. Thaum cov neeg ntseeg tshiab tau txais kev phooj ywg, kev ua hauj lwm hauv lub koom txoos, thiab kev pab ntawm sab ntsuj plig uas los ntawm kev kawm Vajtswv txoj lus, lawv yuav raug kev hloov siab uas nyob ntev mus thiab yuav los nyob nrog cov neeg ntseeg tsis yog tus qhua lawm, thiab ua neeg ntseeg hauv Vajtswv tsev neeg’ (Efexaus2:19)” (Thawj Pawg Thawj Tswj Hwm Tsab Ntawv Xov Xwm, 15 May 1997).

**Kev Qhia Txoj Moo
Zoo rau cov Hluas**

Yog tias koj qhia cov hluas, nco ntsoov hais tias feem ntau lawv yuav tsum muaj kev sib tham ntau thiab yuav tsum muaj duab ntau rau lawv saib txog tej kev qhuab qhia uas hoob kawm sib tham txog. Tej yam uas koj siv xws li video, duab, thiab tej yam ntxim ua hauv phau ntawv yuav pab cov hluas xav kawm txog tej zaj lus qhia.

“Kom Nej Yuav Ntseeg Tias Yexus Yog Tus Khetos”

Zaj Lus
Qhia

1

Yaxayas 61:1–3; Joseph Smith Translation, Luke 3:4–11; Yauhas 1:1–14; 20:31

Lub Ntsiab Pab cov tub kawm tej lus tim khawv txog Yexus Khetos muaj zog los ntawm kev kawm Phau Tshiab.

- Kev Npaj**
1. Nyeem, xav txog, thiab thov Vajtswv txog cov vaj lug kub nram no:
 - a. Yaxayas 61:1–3; Joseph Smith Translation, Luke 3:4–11. Yaxayas thiab Yauhas tus koj neeg ua kev cai raus dej qhia txog tus Cawm Seej txoj hauj lwm.
 - b. Yauhas 1:1–14; 20:31. Tus thwj tim Yauhas ua tim khawv hais tias Yexus Khetos yog “qhov Kaj tseeb.” Nws hais tias nws lub ntsiab rau kev sau nws cov lus tim khawv yog pab lwm tus “ntseeg tias Yexus yog tus Khetos.”
 2. Yog tias koj siv yam ntxim saib ntxim ua, hais kom ob peb tug tub kawm npaj nyeem los sis hais txog ib nqe vaj lug kub ntawm Phau Tshiab uas lawv nyiam thiab piav me me saib yog vim li cas nqe vaj lug kub ntawd raug lawv siab.
 3. Yog tias tej duab nram qab no muaj txawm peem, siv tej duab no thaum koj qhia: Yaxayas Sau Txog tus Khetos kev Yug Los (62339; Txoj Moo Zoo cov Duab 113) thiab Yauhas Qhia tom Roob Moj Sab Qhua (62132; Txoj Moo Zoo cov Duab 207). Yog tias koj siv yam ntxim saib ntxim ua, kuj nqa ob peb daim duab los siv uas piav txog tej yam los ntawm Phau Tshiab, xws li Kev Kho Neeg Dig Muag (62145; Txoj Moo Zoo cov Duab 213) thiab Maivliag thiab tus Tswv uas Sawv Rov Los lawm (62186; Txoj Moo Zoo cov Duab 233).
 4. Lo lus txhib kev qhia: Txhib kom cov tub kawm nyeem tej zaj vaj lug kub txhua txhua lub lim piam kom lawv thiaj li tuaj rau hoob kawm npaj lawm yuav sib tham txog tej yam lawv tau nyeem. Tej kev npaj no yuav pab ua kom tus Tswv lo lus cog tseg tiav tas uas nws hais tias tus neeg uas qhia thiab tus neeg uas kawm los ntawm tus Ntsuj Plig tseeb sib nkag siab, thiab ob leeg puav leej raug tshoov siab thiab zoo siab heev ua ke (saib Q&K 50:22).
-

Kev Npaj Qhia **Zaj Lus Qhia**

Yam Ntxim Saib Ntxim Ua Thaum caij zoo, siv ib yam ntxim saib ntxim ua nram no los yog siv ib yam uas yog koj li los pib zaj lus qhia.

Dai tej daim duab uas piav txog tej yam ntawm Phau Tshiab.

Hais kom cov tub kawm xav txog lo lus noog nram no:

- Muaj tej yam dab tsi los sis tej dab neeg twg hauv Phau Tshiab uas tau tshoov koj siab los sis tau pab koj?

Muab sij hawm rau cov tub kawm xav ib pliag tso, ces caw cov tub kawm uas yus tau xaiv lawm los nyeem los sis hais txog lawv cov nqe vaj lug kub uas lawv nyiam tshaj plaws. Yog tias lwm tus tub kawm xav qhia txog ib nqe vaj lug kub uas nws nyiam thiab, cia nws ua li ntawd.

Piav txog koj tej kev xav txog koj txoj hauj lwm qhia thiab kawm Phau Tshiab xyoo no. Piav hais tias txoj kev kawm Phau Tshiab lub hom phiaj xyoo no yog pab cov tub kawm ua rau lawv txoj kev ntseeg Yexus Khetos loj tuaj thiab kawm txog nws lub neej thiab nws txoj hauj lwm.

Kev Sib Tham txog
Vaj Lug Kub thiab
Kev Nruab

Thaum koj qhia tej nqe vaj lug kub nram qab no, piav seb tej nqe no ua li cas nruab tau rau hauv peb lub neej. Hais kom cov tub kawm qhia txog tej yam hauv lawv lub neej uas piv rau tej ntsiab cai nyob hauv cov nqe vaj lug kub nram qab no.

1. Yaxayas thiab Yauhas tus Coj Neeg Ua Kev Cai Raus Dej qhia txog tus Cawm Seej txoj hauj lwm.

Nyeem thiab sib tham txog Yaxayas 61:1–3 thiab Joseph Smith Translation, Luke 3:4–11. (The Joseph Smith Translation of Luke 3:4–11 is found on pages 805–6 in the appendix of the LDS edition of the King James Bible.)

Dai daim duab uas Yaxayas sau ntawv txog tus Cawm Seej hnuv yug. Piav hais tias peb tej kev muaj zog ntawm peb cov lus tim khawv txog Yexus Khetos thiab peb tej kev zoo siab ntawm Phau Tshiab yuav yog los ntawm kev kawm txog Yaxayas tej lus qhia thiab cov neeg uas qhia txog tus Cawm Seej txoj hauj lwm.

- Muaj tej yam dab tsi uas qhia txog tus Cawm Seej txoj hauj lwm uas raug sau tseg rau hauv Yaxayas 61:1–2? (Sau cov tub kawm tej lus teb rau daim kab dam. Cov lus teb tej zaum yuav muaj li nram no.)
 - a. “Qhia txoj moo zoo rau cov neeg pluag” (nqe 1).
 - b. “Pab cov neeg uas nyob lwj siab ntsuav” (nqe 1).
 - c. “Qhia rau cov neeg uas poob ua luag cev qhev hais tias, tus Tswv yuav tso lawv dim” (nqe 1).
 - d. “Nplij txhua tus uas nyob lwj siab ntsuav” (nqe 2).
- Yexus twb uas raws li cov lus qhia no li cas lawm? (Hais kom cov tub kawm siv ob peb nqe vaj lug kub los ua piv txwv thiab kom lawv qhia txog ib yam zoo ntawm lawv lub neej ua raug muaj rau lawv.)

Qhia hais tias Yexus hais cov lus no puag thaum nws nyuam qhuav pib nws txoj hauj lwm uas qhia tias nws yog tus Mexiyas (Lukas 4:16–21; saib zaj lus qhia 6).

Dai daim duab txog thaum Yauhas tus Coj Neeg Ua Kev Cai Raus Dej qhia tom hav zoov. Piav hais tias Yauhas tus Coj Neeg Ua Kev Cai Raus Dej qhia txog tus Cawm Seej txoj hauj lwm ua ntej Yexus pib nws txoj hauj lwm hauv ntiaj teb no.

- Yauhas tus Coj Neeg Ua Kev Cai Raus Dej qhia txog tus Cawm Seej txoj hauj lwm li cas? (Saib Joseph Smith Translation, Luke 3:4–9. Sau cov tub kawm tej lus teb rau daim kab dam.)
 - a. Yuav los tshem tib neeg hauv ntiaj teb no lub txim (saib nqe 5).
 - b. Nqa txoj kev Cawm Seej los rau cov teb chaws tsis muaj siab ntseeg (saib nqe 5).
 - c. Sau cov neeg uas poob zoo lawm (saib nqe 5).
 - d. Ua kom muaj kev qhia txog txoj moo zoo rau cov neeg tsis tau ntseeg (saib nqe 6).
 - e. Ua ib lub teeb rau txhua tus uas nyob hauv kev tsaus ntuj (saib nqe 7).
 - f. Nqa txoj kev sawv hauv qhov tuag rov los (saib nqe 7).
 - g. Muaj kev txim lij rau txhua tus (saib nqe 9).

h. Ua kom cov neeg tsis ntseeg paub txog lawv tej kev txhaum (saib nqe 9).

- Yexus twb ua raws li cov lus qhia no li cas lawm? (Hais kom cov tub kawm siv ob peb nqe vaj lug kub los ua piv txwv thiab kom lawv qhia txog ib yam zoo ntawm lawv lub neej ua raug muaj rau lawv.)
- Koj xav li cas thaum koj xav txog tej yam uas Yexus tau ua rau peb? Peb lub neej yuav zoo li cas yog hais tias Yexus tsis tau ua tej yam no rau peb?

2. Tus Thwj Tim Yauhas ua tim khawv hais tias Yexus Khetos yog “qhov Kaj tseeb.”

Nyeem thiab sib tham txog Yauhas 1:1–14; 20:31.

- Peb kawm tau dab tsi txog Yexus Khetos los ntawm Yauhas 1:1–3, 14? (Saib cov nram no. Ua zoo xav hais tias “Lo lus” hauv Yauhas 1:1, 14 yog hais txog tus Cawm Seej.)
 - a. Nws “Puag thaum chiv keeb” yeej nrog Vajtswv uas yog Leej Txiv nyob (Yauhas 1:1–2). Xav kom nej paub hais tias tus Cawm Seej txoj hauj lwm twb yeej pib puag thaum nws nyob lub qub neej, ua ntej nws yug los hauv lub moos Npelehees.
 - b. Nws yog Vajtswv (Yauhas 1:1). Qhia hais tias thaum hais txog Vajtswv feem ntau yog peb hais txog Leej Txiv Saum Ntuj Ceeb Tsheej. Tab sis mas, “tus neeg uas hu ua Yehauvas nyob hauv Phau Qhub. . . . yog Leej Tub, uas peb paub hais tias yog Yexus Khetos, . . . uas yog ib tug Vajtswv thiab. Yexus ua hauj lwm los ntawm Leej Txiv. . . . Ntau yam uas vaj lug kub hais tias Vajtswv tau ua tiag tiag yog Yexus ua.”
 - c. Los ntawm nws txoj moo zoo thiaj li raug qhia hauv lub qub neej (Joseph Smith Translation, John 1:1).
 - d. Nws tsim txhua yam (Yauhas 1:3).
 - e. Nws yog Vajtswv Tib Leeg Tub uas yug los muaj cev nqaij daim tawv (Yauhas 1:14; saib). Qhov lus qhuab qhia no yuav sib tham txog hauv zaj lus qhia 2.
- Tus Thwj Tim Yauhas tau hais tias “los ntawm Yexus yuav tau txoj sia” (Yauhas 1:4). Nws kuj hais lus tim khawv hais tias Yexus yog “qhov Kaj tseeb, uas yuav ci rau txhua tus neeg hauv ntiaj teb no. (Yauhas 1:9). Tus Cawm Seej muaj txoj sia thiab kev kaj rau koj li cas? (Thaum cov tub kawm sib tham txog lo lus noog no, tej zaum koj yuav nyeem hauv Yauhas 8:12; 1 Kaulinhaus 15:20–22; Maulaunais 7:15–18; Q& K 88:6–14.
- Lub ntsiab ntawm Yauhas txoj kev sau nws cov lus tim khawv yog dab tsi? (Saib Yauhas 20:31.) “Kom nej yuav ntseeg tias Yexus yog tus Khetos” no txhais li cas? (Qhia hais tias *Khetos* no yog ib lo lus Kilis uas txhais hais tias pleev roj. Thaum peb muaj lus tim khawv hais tias Yexus yog tus Khetos, peb paub hais tias nws yog Vajtswv tus Tub thiab nws raug pleev roj thiab raug tsa txij thaum chiv keeb los ua tus Cawm Seej.) Sim xav seb los ntawm kev kawm txog Phau Tshiab hauv hoob Hnub Caiv kev Kawm Vaj Lug Kub xyoo no yuav pab koj cov lus tim khawv uas hais tias Yexus yog tus Khetos li cas?
- Peb yuav ua li cas ntawm peb tus kheej thiab ua ke ua ib hoob kawm kom muaj tus Ntsuj Plig los nrog peb thaum peb kawm txog Phau Tshiab? (Saib Yakanpau 1:5–6; Q&K 50:17–22; 88:118.)

- Cov lus hauv Yauhas 1:10–14 yuav piv rau peb li cas, txawm hais tias peb tsis tau nyob rau lub sij hawm thaum tus Cawm Seej ua hauj lwm nyob hauv lub ntiaj teb no?

Tus Txwj Laug Thomas S. Monson tau qhia li no hais tias:

“Tsis tas peb yuav mus xyuas thaj chaw dawb huv es peb thiaj yuav hnov nws nyob ze peb. Peb tsis tas yuav taug ntug dej Kalilais los yog nyob tej roob Yudais es peb thiaj li tau mus taug tej kev tej chaw uas Yexus tau taug.”

“Hais txog ntawm qhov muaj tiag, sawv daws yeej taug tau tej kev uas Yexus tau taug nrog nws tej lus uas peb yuav hais, nws tus ntsuj plig uas nyob hauv peb lub siab, nws tej lus qhia uas nyob hauv peb lub neej thaum uas peb ua neej nyob hauv ntiaj teb no.” (hauv Conference Report, Apr. 1974, 70; los sis *Ensign*, May 1974, 48).

Qhov Kawg

Hais lus tim khawv txog Yexus Khetos thiab qhia hais tias koj xav li cas txog nws tej lus qhia los ntawm kev kawm Phau Tshiab.

Qhia rau cov tub kawm hais tias lawv cov lus tim khawv txog tus Cawm Seej yuav loj hlob tuaj mus thaum lawv thov tus Ntsuj Plig los pab lawv kawm Phau Tshiab thiab thaum lawv sib tham txog zaj lus qhia.

Cov Tswv Yim txog Kev Qhia Ntxiv

Cov kev qhia nram no yog ib qho los pab rau zaj lus qhia. Tej zaum koj siv tau ob peb yam tswv yim no los pab ntxiv rau hauv koj zaj lus qhia.

1. Kev Pom tag nrho hauv Phau Tshiab

Caw cov tub kawm kom lawv qhib mus rau phab Tej Yam Muaj Nyob Hauv ntawm Phau Vaj Lug Kub Npaiv Npaum thiab rov qab nyeem 27 lub npe ntawv uas nyob hauv Phau Tshiab. Qhia hais tias Phau Tshiab muab los faib ua plaub qhov los tau (tej zaum koj yuav tsum sau plaub qhov ntawd rau daim kab dam):

- a. Txoj moo zoo (Mathais, Malakaus, Lukas, thiab Yauhas), yog lus sau tseg thiab lus tim khawv txog Yexus Khetos lub neej, txoj hauj lwm, thiab tej kev qhia.
- b. Phau Ntawv cov Tub Txib txoj Hauj Lwm yog hais txog cov Thwj Tim tej hauj lwm tom qab Yexus tuag thiab sawv rov los. Phau ntawv no tsom rau Petus tej hauj lwm rau cov neeg Yudais thiab Povlauj tej hauj lwm rau lwm haiv neeg.
- c. Povlauj thiab lub Koom Txoos lwm tus thawj coj tej tsab ntawv, uas raug sau kom qhuab qhia thiab tshoov cov ntseeg nyob rau hauv lawv lub caij.
- d. Tus Tswv tej lus tshwm sim rau tus Thwj Tim Yauhas nyob ntawm Koog Pov Txwv Pa-maus.

2. “Nws . . . raug txib los ua tim khawv txog qhov Kaj ntawd” (Yauhas 1:8)

Hais kom ib tug tub kawm nyeem Yauhas 1:6–8.

- Tus txiv neej hais hauv cov nqe no yog leej twg? (Yauhas tus Coj Neeg Ua Kev Cai Raus Dej.) Nws txoj hauj lwm yog dab tsi? (Saib Yauhas 1:8.) Peb yuav ua li cas thiaj zoo li Yauhas, “ua tim khawv txog qhov Kaj ntawd”?

“Kuv tus Ntsuj Plig Zoo Siab txog tus Tswv”

Zaj Lus
Qhia
2

Lukas 1; Mathais 1

Lub Ntsiab

Pab cov tub kawm txoj kev ntseeg ntawm Yexus Khetos loj hlob tuaj los ntawm kev kawm txog Elixanpes, Xakhalis, Yauhas tus uas Muab Neeg Ua Kev Cai Raus Dej, Maivliag, thiab Yauxej lawv cov neej.

Kev Npaj

1. Nyeem, xav txog, thiab thov Vajtswv txog cov vaj lug kub nram no:
 - a. Lukas 1:5–25, 57–80. Tus tim tswv Khali-ees tshwm sim rau Xakhalis thiab hais rau nws hais tias, Vajtswv teb nkawd cov lus thov lawm, Xakhalis tus poj niam Elixanpes yuav muaj ib tug me nyuam tub. Tus tub no, lub npe hu ua Yauhas, nws yuav npaj tib neeg rau tus Tswv. Xakhalis tsis ntseeg Khali-ees cov lus ces nws thiaj li raug kev hais tsis tau lus lawm. Elixanpes thiaj li xeeb tub thaum nws twb laus laus lawm, thiab nws thiaj li yug tau Yauhas. Xakhalis thiaj li muaj kev ntseeg thaum nws hais txog Yauhas txoj hauj lwm.
 - b. Lukas 1:26–56; Mathais 1:18–25. Tus tim tswv Khali-ees qhia rau Maivliag hais tias nws yuav yog Vajtswv Leej Tub niam. Maivliag thiab Elixanpes zoo siab heev txog qhov xov no uas tus Cawm Seej yuav los. Yauxej thiaj li paub hais tias Maivliag yuav los so thiab yug tau tus Cawm Seej.
2. Yog hais tias muaj cov duab no ces siv rau zaj lus qhia no: Yauhas qhia tom hav zoov (62132; Txoj Moo Zoo cov Duab 207) thiab Kev Tshaj Tawm: Tus tim tswv Khali-ees tshwm sim rau Maivliag (Txoj Moo Zoo cov Duab 241).
3. Lo lus txhib kev qhia: Thaum ib tug neeg qhia los ntawm lub hwj chim ntawm tus Ntsuj Plig Dawb Huv, “lub hwj chim ntawm tus Ntsuj Plig Dawb Huv yuav nqa tej kev qhia rau hauv tib neeg tej siab” (2 Nifais 33:1). Thaum cov tub kawm hnov tau tus Ntsuj Plig ces yuav ua rau lawv cov lus tim khawv, lawv txoj kev hlob tus Tswv thiab kev hlob sawv daws hauv hoob kawm, thiab lawv tej kev cog lus hais tias lawv yuav ua qhov zoo muaj zog tuaj mus. Ua tib zoo xav txog tej yam uas koj ua thov Vajtswv kom tus Ntsuj Plig nyob hauv hoob kawm thaum koj qhia txhua txhua zaj lus qhia.

Kev Npaj Qhia

Zaj Lus Qhia

Yam Ntxim Saib
Ntxim Ua

Thaum caij zoo, siv yam ntxim saib ntxim ua nram no los yog siv ib yam uas yog koj li los pib zaj lus qhia.

Hais kom cov tub kawm xav txog cov lus noog nram no:

- Yog hais tias koj yuav ntsib tau ib tug neeg uas hais txog hauv Phau Tshiab, tsis suav Yexus, yuav yog leej twg? Yog vim li cas koj thiaj li xav ntsib tus neeg no?

Tom qab ob peb tug tub kawm teb cov lus lawm, qhia rau lawv hais tias peb xav nyob ze cov neeg uas ncaj ncees vim hais tias lawv ua raws li tus Cawm Seej thiab ua tim khawv txog nws. Ces thaum peb los paub cov neeg no zoo ces peb yuav

paub Yexus Khetos zoo thiab. Zaj lus qhia no yuav piav txog cov neeg ncaj ncees tej yam ntxwv uas yuav pab peb paub Yexus zoo dua.

Kev Sib Tham txog
Vaj Lug Kub thiab
Kev Nruab

Thaum koj qhia txog cov vaj lug kub no, qhia rau lawv hais tias seb peb yuav nruab tau tej no rau hauv peb lub neej li cas. Txhib kom cov tub kawm hais txog tej nqe vaj lug kub uas piv rau tej yam lawv tau raug muaj lawm hauv lawv lub neej. Vim hais tias sij hawm yuav tsis txaus noog txhua lo lus thiab qhia txhua yam, ces ua tib zoo thov Vajtswv saib yuav noog cov lus twg thiab qhia zaj lus qhia twg uas cov tub kawm yuav tsum paub.

1. Elixanpes thiab Xakhalis yug tau Yauhas tus uas Muab Neeg Ua Kev Cai Raus Dej.

Sib tham txog Lukas 1:5–25, 57–80. Caw cov tub kawm nyeem tej nqe vaj lug kub uas raug saib lawm rau sawv daws mloog.

- Vaj lug kub qhia hais tias Elixanpes thiab Xakhalis nkawd zoo li cas? (Saib Lukas 1:6–9.)
- Xakhalis thiab Elixanpes thov Vajtswv kom tau koob hmoov dab tsi? (Saib Lukas 1:7, 13). Vajtswv teb nkawd cov lus thov li cas? (Saib Lukas 1:11–13, 24–25. Qhia hais tias Xakhalis thiab Elixanpes nkawd twb thov Vajtswv tau ntau xyoo lawm kom nkawd muaj ib tug tub. Tab sis mas, Vajtswv tsis tau muab txoj koob hmoov ntawd rau nkawd mus txog rau thaum lub caij uas nws pom hais tias yuav zoo rau nws lub ntsiab.) Peb yuav ua li cas thiaj li muaj kev ntseeg tos thiab thiaj yuav tsis txhob muaj kev tu siab thaum uas peb twb ua tib zoo thov Vajtswv es nws tsis teb peb kiag tam sim ntawd li peb xav?
- Tus tim tswv Khali-ees hais li cas txog Yauhas txoj hauj lwm? (Saib Lukas 1:14–17. Dai daim duab uas Yauhas qhia tom hav zoov, thiab sau tej yam uas Khali-ees tau hais rau tim daim kab dam. Sib tham hais tias tus tim tswv cov lus txhais li cas, Yauhas ho ua raws li tej lus ntawd li cas, thiab peb yuav ua li cas thiaj li ua tau raws li Yauhas tus yam ntxwv?)
 - a. Yauhas coj coob leej “tig rov los nrhiav tus Tswv uas yeej yog lawv tus Vajtswv” (Lukas 1:16).
 - b. Nws hais kom “cov txiv tig lawv tej siab rau cov me nyuam” (Lukas 1:17).
 - c. Nws yuav kom “cov tsis mloog lus tig mus muab siab npuab cov neeg ncaj ncees tej tswv yim” (Lukas 1:17).
 - d. Nws yuav “npaj ib haiv neeg rau tus Tswv” (Lukas 1:17).

Saib: Yauhas tus uas Muab Neeg Ua Kev Cai Raus Dej yog “tus neeg zoo tshaj plaws tuav lub Pov Thawj Hwj Aloos hauv tag nrho tib neeg zaj liv xwm” (Bible Dictionary, “John the Baptist,” 714). Tej zaum koj yuav xav tham txog seb tej yam saum toj no uas hais txog Yauhas txoj hauj lwm yuav ua li cas piv tau rau cov tub kawm uas tuav lub Pov Thawj Hwj Aloos.

- Thaum Xakhalis ua xyem xyav txog tus tim tswv cov lus muaj xwm dab tsi? (Saib Lukas 1:18–20.) Xakhalis ua tej yam dab tsi tom qab Yauhas yug los uas qhia hais tias nws txoj kev ntseeg muaj zog tuaj? (Saib Lukas 1:59–63. Nws thiab Elixanpes muab nkawd tus tub tis hu ua Yauhas, vim nkawd xav ua raws li Vajtswv kev txib, tsis xav ua raws li tej kab li kev cai nyob hauv zos.)

- Thaum Xakhalis qhia txog nws tus tub txoj hauj lwm yav tom ntej, nws kuj hais txog kev txhiv dim, kev cawm seej, kev dim txim, kev tshav ntuj, thiab qhov kaj (Lukas 1:68–79). Thaum nws tham txog tej no, nws tau hais txog leej twg? (Yexus Khetos.) Caw ib tug tub kawm los nyeem Yauhas 1:6–9. Ua tim khawv tias yam nkaus li Yauhas tus uas Muab Neeg Ua Kev Cai Raus Dej, peb yuav tsum muab peb tej dej tej num tsom rau lub hom phiaj coj tib neeg los mus cuag tus Khetos.
- Tom qab Yauhas yug los, nws loj hlob thiab “loj tuaj ntawm sab ntsuj plig” (Lukas 1:80). Vim li cas Yauhas yuav tsum loj hlob tuaj ntawm sab ntsuj plig kom thiaj li ua tau nws txoj hauj lwm? Peb yuav ua tau dab tsi kom loj hlob tuaj ntawm sab ntsuj plig?

2. Maivliag thiab Yauxej kawm tias Maivliag yuav yog leej niam rau Vajtswv Leej Tub.

Nyeem thiab sib tham txog ob peb nqe vaj lug kub los ntawm Lukas 1:26–56 thiab Mathais 1:18–25. Muab daim duab txog tus tim tswv kev Tshaj Tawm dai rau sawv daws saib.

- Maivliag kawm dab tsi los ntawm tus tim tswv Khali-ees? (Saib Lukas 1:26–33.) Vim li cas tus Cawm Seej yuav tsum yug los ntawm ib leej niam txawj tuag thiab ib leej txiv tsis txawj tuag?

Hais txog Yexus Khetos, Txwj Laug Bruce R. McConkie tau qhia hais tias:

“Vajtswv yog nws Leej Txiv, uas los ntawm nws Leej Txiv Tsis Txawj Tuag no . . . nws tau txais lub hwj chim tuav kev tsis txawj tuag, uas yog lub hwj chim nyob tas mus li; los sis, vim nws xaiv txoj kev tuag, nws yog lub hwj chim rov qab sawv los rau ntawm kev tsis txawj tuag, thiab tom qab ntawd nyob tas mus li tsis ntsib kev tuag dua ib zaug ntxiv. . . .

“ . . . Maivliag yog nws leej niam, uas los ntawm nws leej niam txawj tuag no . . . nws tau txais lub hwj chim tuav kev txawj tuag, uas yog lub hwj chim txawj tuag. . . .

“Twb yog vim muaj txoj kev muab qhov los saum ntuj los thiab qhov txawj tuag sib xyaws hauv ib leeg tib neeg, peb tus Tswv thiaj li ua tiav tas tau txoj kev theej txhoj uas nyob mus ib txhis thiab tsis muaj ciam. Vim Vajtswv yog nws Leej Txiv thiab Maivliag yog nws leej niam, nws kuj muaj lub hwj chim tuag los ciam, nyob ntawm nws xaiv li cas, thiab tau muab nws txoj sia tso tseg lawm, nws kuj muaj hwj chim muab nws txoj sia rov qab los, thiab, yog li ntawd, dhau los ntawm ib txoj kev uas peb mem tsis tau, nws muab txoj kev sawv rov los rau txhua txhia tib neeg kom sawv daws puav leej yuav sawv hauv qhov tuag rov qab los” (*The Promised Messiah* [1978], 470–71).

- Peb yuav kawm tau dab tsi txog Maivliag los ntawm nws txoj kev sib tham nrog tus tim tswv thiab nrog Elixanpes? (Saib Lukas 1:26–38, 45–49; kuj saib Amas 7:10 thiab. Sau cov tub kawm cov lus teb rau ntawm daim kab dam. Yog tias koj qhia ib co tub hluas ntxhais hluas, tej zaum koj yuav xav hais rau lawv tias lawv yuav saib tau Maivliag ua ib tug yam ntxwv zoo txog ib tug ntxhais hluas ncaj ncees.)
 - a. Maivliag yog ib tug uas Vajtswv tau xaiv lawm (Lukas 1:28, 30). Txhais li cas yog Vajtswv xaiv yus lawm? Tib neeg xav kom leej twg los yog lwm yam dab

- tsi xaiv lawm thiab? Yog tib neeg ho xav kom lwm tus los yog lwm yam xaiv lawv lawm puas yuav nyuaj los mus raug xaiv ntawm Vajtswv thiab?
- b. Maivliag tsim nyog txaus muaj tus Tswv nrog nraim nws nyob (Lukas 1:28). Peb yuav tsum ua li cas kom peb thiaj li tsim nyog txaus tau txoj koob hmoov no thiab?
 - c. Maivliag txo nws lub hwj chim thiab mloog lus heev rau tej yam uas tus Tswv xav kom nws ua (Lukas 1:38, 48). Yog vim li cas thiaj li tseem ceeb heev uas peb yuav tsum ua tib zoo mloog tej yam uas tus Tswv xav kom peb ua? Peb yuav ua li cas peb thiaj li txo tau peb lub hwj chim thiab ua neeg mloog lus?
 - d. Maivliag zoo siab heev rau nws tus Tswv (Lukas 1:47). Peb yuav ua li cas peb thiaj li muaj kev zoo siab ntawm tus Tswv?
- Yog vim li cas Elixanpes thiab nws tus tub uas tseem tsis tau yug los ho muaj kev zoo siab thaum Maivliag tuaj xyuas nkawd? (Saib Lukas 1:39–44, thiab saib Lukas 1:15. Qhia hais tias tus Vaj Ntsuj Plig Dawb Huv ib txog hauj lwm tseem ceeb heev yog ua tim khawv txog Yexus Khetos.) Thaum caij zoo, qhia saib tus Vaj Ntsuj Plig Dawb Huv tau pab koj zaj lus tim khawv txog Yexus Khetos li cas, thiab caw cov tub kawm los hais lus li ntawd.
 - Yauxej txoj kev hlub rau Maivliag raug sim li cas? (Saib Mathais 1:18.) Yauxej ua li cas xwb thaum uas nws paub hais tias Maivliag xeeb tub lawm? (Mathais 1:19. Qhia hais tias raws li txoj kev cai, Yauxej yeej liam tau Maivliag hais tias nws ua txhaum txoj kev cai sib yuav lawm thiab coj nws mus hais ib rooj plaub kom sawv daws pom. Rooj plaub no yog nws txhaum ces lub txim yog kev tuag. Nws tsis ua li no, qhov zoo nws cia li ua twj ywm hais rau Maivliag ib leeg hais tias nkawd tsis sib yuav lawm xwb.)
 - Leej Txiv Saum Ntuj Ceeb Tseem ua li cas pab Yauxej rov los txais Maivliag txawm hais tias nws twb xeeb tub lawm thiab pab npaj Yauxej rau nws txoj hauj lwm? (Saib Mathais 1:20–23.) Yauxej ua li cas rau nws qhov npau suav no? (Saib Mathais 1:24–25.) Txoj kev teb nws qhov npau suav no qhia li cas txog nws tus cwj pwm?

Qhov Kawg

Caw ib tug tub kawm los nyeem Lukas 1:46. Qhia hais tias lo lus *ua tsaug* yog hais txog Maivliag txoj kev ua tus Tswv tsaug thiab pab lwm tus pom nws txoj kev ua zoo pub rau lawv.

- Elixanpes, Xakhalis, Yauhas tus uas Muab Neeg Ua Kev Cai Raus Dej, Maivliag, thiab Yauxej cov yam ntxwv pab nej pom tus Cawm Seej txoj kev ua zoo thiab pab nej txoj kev ntseeg ntawm nws loj hlob tuaj li cas? Peb yuav ua li cas thiaj pab tau lwm tus neeg txoj kev ntseeg ntawm Yexus Khetos loj hlob tuaj?

Qhia saib koj zoo siab npaum li cas rau Elixanpes, Xakhalis, Yauhas tus uas Muab Neeg Ua Kev Cai Raus Dej, Maivliag, thiab Yauxej cov yam ntxwv uas coj ncaj ncees no. Hais lus tim khawv txog tej yam tseeb uas koj tau tham txog no.

Cov Tswv Yim Txog Kev Qhia Ntxiv

Cov kev qhia nram no yog ib qho los pab rau zaj lus qhia. Tej zaum koj siv tau ob peb yam tswv yim no los pab ntxiv rau hauv koj zaj lus qhia.

1. **“Kom koj thiaj li yuav paub tseeb txhua yam ntawm tej uas lawv tau qhia rau koj lawm” (Lukas 1:4)**
 - Lukas hais nws zaj lus tim khawv rau ib tug neeg hu ua The-aufiluas no (Lukas 1:3). Lukas lub ntsiab ntawm nws kev sau nws zaj lus tim khawv yog dab tsi? (Saib Lukas 1:3–4. Los pab The-aufiluas paub tseeb txhua yam ntawm tej uas lawv tau qhia rau nws lawm.) Thaum koj hnov lwm tus hais lus tim khawv txog tej lus qhuab qhia uas koj twb paub lawm thiab hais txog tej vaj lug kub uas koj paub zoo, nws pab koj muaj zog li cas?

Lub Ntsiab

Txhib kom cov tub kawm zoo siab txog Yexus Khetos txoj kev yug los thiab ua raws li nws tus yam ntxwv nws tau coj thaum nws tseem hluas, “loj hlob zoo, . . . muaj tswv yim . . . ua haum Vajtswv siab thiab ua haum sawv daws siab” (Lukas 2:52).

Kev Npaj

1. Nyeem, xav txog, thiab thov Vajtswv txog cov vaj lug kub nram no:
 - a. Lukas 2:1–7. Yexus Khetos yug los.
 - b. Lukas 2:8–39. Cov tim tswv thiab coob leej zoo siab txog Yexus txoj kev yug los.
 - c. Mathais 2. Cov Neeg Thoob Tsib tuaj sab hnuv tuaj xyuas Yexus thiab muab khoom plig rau nws. Helauj ntshai tsam tus me nyuam yug los ua cov neeg Yudais tus Vaj Ntxwv yuav pauv nws chaw ces nws thiaj li txib kom tag nrho cov me nyuam uas muaj hnuv nyoog ob xyoos rov hauv thiab uas nyob hauv Npelehees thiab ib ncig nws raug tua tuag. Tus Tswv ib tug tim tswv txib kom Yauxej khiav mus rau Iyiv thiab coj Maivliag thiab Yexus nrog nraim nws thiab tsis ntev tom qab ntawd rov qab los rau Ixayees teb chaws.
 - d. Luke 2:40–52. Twb yog Leej Txiv coj, Yexus loj hlob thiab npaj thaum nws tseem yau ua nws txoj hauj lwm.
2. Nyeem ntxiv mus: Joseph Smith Translation, Mathais 3:24–26; 1 Nifais 11:1–23; Hilamas 14:1–8; 3 Nifais 1:4–21; 27:13–16; Lus Qhuab Qhia thiab Kev Khi Lus 93:11–20.
3. Yog tias tej yam nram qab no muaj txawm peem, kuj siv ob peb yam thaum koj qhia zaj no:
 - a. “Lukas II,” ib feem kab xev siv rau feeb ntawm *New Testament Video Presentations* (53914).
 - b. Cov duab Tsis Muaj Chaw tom Tsev So (62115); Yexus kev Yug Los (62116; Txoj Moo Zoo cov Duab 200); Chaw Yug Los (62495; Txoj Moo Zoo cov Duab 201); Kev Tshaj Tawm tus Khetos kev Yug Los rau cov Neeg Yug Yaj (62117; Txoj Moo Zoo cov Duab 202); Cov Neeg Thoob Tsib (62120; Txoj Moo Zoo cov Duab 203); Kev Khiav mus rau Iyiv (62119; Txoj Moo Zoo cov Duab 204); Meyuam Yexus hauv lub Tuam Tsev (62500; Txoj Moo Zoo cov Duab 205); Yexus Khetos thaum nws tseem Yau (62124; Txoj Moo Zoo cov Duab 206); thiab Yexus thiab nws Niam (Txoj Moo Zoo cov Duab 242).
4. Lo lus txhib kev qhia: Siv tej daim duab thiab saib tej vis dis aus uas tsim nyog los caw tus Ntsuj Plig, thiab ntxiv ob peb yam rau zaj lus qhia, thiab pab cov tub kawm nco txog tej vaj lug kub uas lawv tau tham txog.

Kev Npaj Qhia Zaj Lus Qhia

Yam Ntxim Saib
Ntxim Ua

Thaum caij zoo, siv yam ntxim saib ntxim ua nram no los yog siv ib yam uas yog koj li los pib zaj lus qhia.

Sau cov neeg no rau daim kab dam: *tus yug yaj, Xime-oos, tus neeg thoob tsib uas tuaj pem sab hnuv tuaj tuaj, Helauj, tus neeg hauv lub tsev pw, Anas, tus tim tswv, Maivliag.*

Nyeem tej lus nram no txog kev yug Yexus Khetos. Hais kom cov tub kawm saib seb leej twg tau hais lo lus twg:

1. Kuv tuaj deb deb tuaj nrhiav nws, tuaj muab koom plig rau nws, thiab tuaj hawm nws. (Tus neeg thoob tsib uas tuaj pem sab hnuv tuaj tuaj; Mathais 2:1-2, 9-11.)
2. Kuv yeej tsis muaj chaw rau nws li. (Tus neeg hauv lub tsev pw; Lukas 2:7.)
3. Tus Vaj Ntsuj Plig Dawb Huv ua tim khawv rau, kuv thiaj puag tus me nyuam kiag ces ua rau kuv zoo siab tuag lawm (Xime-oos; Lukas 2:25-32.)
4. Kuv hais tias “muab yeeb koob rau Vajtsvw tus uas nyob puag saum ntuj, thiab thov kom cov neeg uas nyob hauv ntiaj teb txhua tus kom muaj kev kaj siab thiab kev thaj yeeb.” (Tus Tim Tswv; Lukas 2:13-14.)
5. Kuv cia li mus tam sim ntawd mus xyuas nws. (Tus yug yaj; Lukas 2:15-16.)
6. Kuv muaj kev ntxhov siab thiab kuv sim muab nws tua pov tseg. (Helauj; Mathais 2:3-4, 16).
7. Tom qab kuv pom nws hauv lub tuam tsev, kuv thiaj li muaj kev zoo siab thiab thiaj li qhia rau sawv daws hais tias nws yug los lawm. (Anas; Lukas 2:36-38.)
8. Kuv xav txog tej yam no rau hauv kuv lub siab. (Maivliag; Lukas 2:19.)

Hais kom cov tub kawm xav txog cov lus noog nram no thaum koj qhia zaj lus qhia:

- Koj xav li cas txog tus Cawm Seej txoj kev yug los? Koj xav li cas txog nws lub neej, nws txoj kev tuag, txoj kev theej txhoj, thiab txoj kev sawv rov los?

Kev Sib Tham txog
Vaj Lug Kub thiab
Kev Nruab

Thaum koj qhia txog cov nqe vaj lug kub no, pab kom cov tub kawm to taub hais tias yog vim li cas peb thiaj li yuav tsum zoo siab rau qhov tus Cawm Seej tau yug los. Sib tham txog tej yam uas peb yuav tsum ua es peb thiaj li yuav ua raws li tus yam ntxwv uas nws tau ua thaum nws tseem hluas.

1. Yexus Khetos yug los lawm.

Nyeem thiab sib tham txog Lukas 2:1-7. Dai tej daim duab uas tau hais tseg hauv “Kev Npaj”.

- Yexus yeej muaj yeeb koob nrog Leej Txiv Saum Ntuj Ceeb Tsheej “ua ntej kev tsim lub ntiaj teb” (Yauhas 17:5). Nws tsim lub ntuj ceeb tsheej thiab lub ntiaj teb (Mauxiyas 3:8). Ua tus Yehauvas, nws muaj tej lus txib thiab txoj moo zoo rau cov yaj saub hauv Phau Qub (3 Nifais 15:2-5). Yog vim li cas Yexus thiaj li los hauv ntiaj teb no? (Saib 3 Nifais 27:13-16.)

- Thaum Yexus yug los, nws thiab cov neeg ib ncig nws raug xwm txheej li cas? (See Lukas 2:7.) Tej xwm txheej no tau ua li cas qhia txog nws txoj hauj lwm hauv ntiaj teb thiab nws txoj kev theej txhoj? Niaj hnuv nim no tib neeg ua li cas tsis xav muaj chaw rau tus Cawm Seej hauv lawv lub neej? Peb yuav ua li cas thiaj muaj chaw rau nws hauv peb lub neej?

2. Tim tswv thiab lwm cov muaj kev zoo siab thaum Yexus yug

Sib tham txog Lukas 2:8–39. Caw cov tub kawm los nyeem tej nqe vaj lug kub uas xaiv tseg rau sawv daws mloog. Dai tej daim duab uas tau hais tseg hauv “Kev Npaj”.

Yog hais tias koj siv daim vis dis aus “Lukas II,” muab rau lawv saib tam sim no.

- Cov tim tswv hais li cas thaum uas lawv qhia txog Yexus txoj kev yug los? (Saib Lukas 2:13–14.) Yexus ua li cas muab yeeb koob rau Leej Txiv? Nws ua li cas muab kev thaj yeeb nyab xeeb thiab kev kaj siab rau tib neeg thiab rau koj? Peb yuav ua li cas thiaj li qhia tau peb txoj kev zoo siab rau Vajtswv vim nws muab nws leej tub rau peb?
- Cov tub yug yaj ua li cas tom qab lawv pom tus me nyuam Cawm Seej uas nyuam qhuav yug? (Saib Lukas 2:17–18.) Peb yuav ua li cas thiaj li ua raws li lawv cov yam ntxwv? Caw cov tub kawm kom lawv sim xav saib puas muaj ib tug neeg twg uas lawv yuav hais tau lawv cov lus tim khawv txog tus Cawm Seej rau.
- Maivliag ua dab tsi tom qab Yexus yug los thiab cov tub yug yaj tuaj xyuas nws? (Saib Lukas 2:19.) Qhov no qhia li cas txog Maivliag? Yog vim li cas thiaj li tseem ceeb heev uas yus yuav tsum nco ntsoov thiab xav txog tej yam dawb ceev uas tau muab rau yus?
- Xime-oos thiab Anas nkawd tau npaj li cas mus ntsib tus me nyuam Yexus? (Saib Lukas 2:25–26, 37.) Nkawd xav li cas thaum nkawd pom nws? (Saib Lukas 2:27–35, 38.) Peb kawm tau dab tsi txog tus Cawm Seej ntawm tej lus uas nkawd tau hais?

3. Cov neeg thoob tsib tuaj hawm Yexus. Helauj nrhiav tua nws pov tseg.

Nyeem thiab sib tham txog tej nqe vaj lug kub uas nej twb xaiv tseg lawm. Dai tej duab uas tau hais tseg hauv “Kev Npaj”.

- Yog vim li cas “cov neeg thoob tsib uas tuaj pem sab hnuv tuaj tuaj thiaj li nrhiav Yexus? (Saib Mathais 2:1–2.) Lawv ua li cas thaum lawv nrhiav tau nws? (Saib Mathais 2:11. Qhia hais tias thaum uas lawv ntsib Yexus, nws twb yog “ib tug me nyuam tub” lawm tsis yog tus me nyuam mos liab.) Peb muab tau khoom plig dab tsi rau tus Tswv?
- Yog vim li cas Helauj thiaj li xav nrhiav Yexus? (Saib Mathais 2:3–6, 13. Nws ntxhov siab, thiab nws xav tua Yexus pov tseg.) Yog vim li cas Yexus Khetos txoj kev yug los thiaj li ua rau tus vaj ntxwv ntxhov siab? (Saib Mathais 2:2, 6. Raws kev qhia tej yam uas yuav muaj los yav tom ntej, Yexus yuav los tswj kav Ixayees.)
- Dab tsi pov hwm Yexus ntawm Helauj? (Saib Mathais 2:13–15.) Ua li cas Yauxej thiaj li paub hais tias thaum twg thiaj yuav rov qab los ntawm Iyiv los? (Saib Mathais 2:19–23.) Koj xav hais tias yog vim li cas Yauxej thiaj li tau txais cov lus qhia kev los ntawm Vajtswv? Cov niam cov txiv niaj hnuv nim no yuav

tsum ua li cas lawv thiaj li yuav tau txais kev tshwm sim hais txog lawv tsev neeg? Vajtswv tau pab koj li cas thaum uas koj nrhiav lus qhia kev rau koj tsev neeg?

4. Muaj lus qhia kev los ntawm Leej Txiv los, Yexus npaj thaum nws tseem yau los uas nws txoj hauj lwm.

Nyeem thiab sib tham txog Lukas 2:40–52. Dai tej daim duab uas tau hais tseg hauv “Kev Npaj.” Qhia hais tias txhua txhua xyoo Yauxej thiab Maivliag thiab cov Yudais uas muaj siab ntseeg ua koob tsheej kev cai Hla Dhau nram lub nroog Yeluxalees. Raws li nkawd txoj kev cai uas yeej ib txwm ua los, Yexus nrog nkawd mus thiab thaum nws muaj kaum ob xyoos. (Lukas 2:41–42).

- Tom qab ua koob tsheej txog kev cai Hla Dhau hauv lub nroog Yeluxalees tas, Maivliag thiab Yauxej nkawd thiaj li rov qab los mus tsev rau lub nroog Naxales, tab sis nkawd pom hais tias tus me nyuam Yexus uas muaj kaum ob xyoos tsis nrog nkawd (Lukas 2:43–45). Nkawd nrhiav tau nws rau qhov twg? (Saib Lukas 2:46.) Yog hais tias koj niam thiab koj txiv los yog cov neeg uas hlub koj tsis paub hais tias koj nyob qhov twg lawm, lawv puas yuav ntseeg tau hais tias koj mus ua tej yam uas yuav ua rau koj Leej Txiv Saum Ntuj Ceeb Tsheej zoo siab?
- Yauxej Xamiv txoj kev Txhais Phau Lukas 2:46 hais tias cov txiv hauv lub tuam tsev hnov Yexus thiab muaj lus noog nws. Qhov no qhia li cas txog Yexus thaum nws tseem yau thiab nws txoj kev kawm?
- Thaum Maivliag thiab Yauxej nkawd nrhiav tau Yexus, Maivliag hais rau nws hais tias, “Koj txiv wb nrhiav koj thiab txhawj koj kawg li” (Lukas 2:48). Nws hais txog leej twg thaum nws hais tias “koj txiv” (Yauxej.) Yexus teb Maivliag txoj kev txhawj li cas? (Saib Lukas 2:49.) Yexus hais txog leej twg thaum uas nws hais tias “kuv txiv tej hauj lwm”? (Leej Txiv Saum Ntuj Ceeb Tsheej) Qhov no qhia peb li cas txog tus me nyuam Yexus txoj kev to taub nws txoj hauj lwm raug tsa txij thaum chiv keeb los?
- Thaum tseem yau, Yexus puas mloog Maivliag thiab Yauxej hais? (Saib Lukas 2:51. Txawm hais tias nws yog Vajtswv Leej Tub los nws yeej mloog niam thiab Yauxej nkawd hais.) Peb kawm tau dab tsi ntawm nws tus yam ntxwv?
- Thaum nws tseem yau, Yexus “muaj kev thoob tsib thiab meej mom zoo, thiab nws yeej ua haum Vajtswv thiab ua haum sawv daws siab” (Lukas 2:52). Hais los mus nws loj hlob zoo, nws loj hlob ntawm kev txawj ntse, cev nqaij daim tawv, sab ntsuj plig, thiab kev nrog sawv daws sib tham ua ke. Peb yuav tsum ua li cas peb thiaj li loj hlob tau ntawm kev txawj ntse, cev nqaij daim tawv, sab ntsuj plig, thiab kev nrog sawv daws sib tham ua ke.
- Peb kawm tau dab tsi hauv Lus Qhuab Qhia thiab Kev Khi Lus 93:11–17 txog tus Cawm Seej txoj kev loj hlob thaum nws tseem yau? (Hauv nws tej kev npaj los mus ua peb tus Cawm Dim, Yexus yeej tsis tau txais txhua txhua txoj kev txawj ntse, hwj chim, tswv yim, thiab yeeb koob tag nrho rau tib lub sij hawm li). Nws txais tej no “ib nqes rau ib nqes” ib qho me me zuj zus.) Peb muab tej kev tseeb no piv rau peb lub neej tau li cas? (Saib Q&K 93:18–20.)

Hais lus tim khawv txog tej yam tseeb uas koj hais txog hauv zaj lus qhia no. Txhib cov tub kawm kom cia li muaj kev zoo siab txog tus Cawm Seej txoj kev yug los thiab cia li ua raws li nws tus yam ntxwv uas nws ua thaum nws tseem yau.

**Cov Tswv Yim txog
Kev Qhia Ntxiv**

Cov nram no yog ib qho los pab rau zaj lus qhia. Tej zaum koj siv tau ob peb yam tswv yim no los pab ntxiv rau hauv koj zaj lus qhia.

**1. “Maivliag cim ntsoov thiab khaws tej lus ntawd rau hauv nws lub siab”
(Lukas 2:19)**

Thaum koj qhia txog Maivliag txoj kev coj tu tu txog Yexus txoj kev yug, caw ib tug niam tuaj qhia txog nws tej kev xav tom qab nws yug tau nws ib tug me nyuam.

2. Cov Hluas Yam Ntxim Saib Ntxim Ua

Xaiv tsib nqe vaj lug kub uas tseem ceeb heev hauv zaj lus qhia, thiab qhia rau cov tub kawm hais tsib nqe vaj lug kub no hais txog dab tsi. Ces kom cov tub kawm kaw lawv phau Vaj Lug Kub Npaiv Npaum. Ces koj hais ob peb lo lus txog ib nqe vaj lug kub uas koj nyuam qhuav qhia rau lawv tag, ua tib zoo hais koj cov lus kom meej kom lawv thiaj li paub tseeb hais tias koj hais txog nqe twg tiag. (Ua piv txwv li, koj yuav hais li no txog ib nqe, “Nqe no muaj tus tim tswv cov lus ua Vajtswv tsaug thaum Yexus yug los.” Tib qho lus teb tsuas yog Lukas 2:14.) Tom qab koj nyeem ob peb lo lus tag ces hais kom cov tub kawm qhib lawv phau Vaj Lug Kub Npaiv Npaum thiab kom lawv nrhiav nqe vaj lug kub uas koj hais ntawd. Siv qhov yam ntxim saib ntxim ua no los pab lawv paub ntxiv txog tej vaj lug kub xwb tsis yog siv los ua kom lawv sib xeem. Tsis txhob siv sij hawm ntau ntau los ua qhov no, siv ob peb feeb xwb.

“Cia Li Npaj Kev rau tus Tswv”

Zaj Lus Qhia

4

Mathais 3–4; Yauhas 1:35–51

Lub Ntsiab

Txhib cov tub kawm kom lawv los nyob ze tus Cawm Seej los ntawm kev hloov siab lees txim ntawm lawv tej kev txhaum, kom lawv cim tseg lawv tej kev khi lus thaum ua kev cai raus dej, thiab kom lawv tiv tau tej kev dag ntxais.

Kev Npaj

1. Nyeem, xav txog, thiab thov Vajtswv txog cov vaj lug kub nram no:
 - a. Mathais 3:1–12. Yauhas tus uas Muab Neeg Ua Kev Cai Raus Dej qhia txog kev hloov siab lees txim thiab muab neeg ua kev cai raus dej, thiab npaj kev rau tus Tswv Yexus Khetos.
 - b. Mathais 3:13–17. Yauhas tus uas Muab Neeg Ua Kev Cai Raus Dej muab Yexus ua kev cai raus dej.
 - c. Mathais 4:1–11. Yexus tiv tau Ntxwg Nyoog tej kev dag ntxias pem roob moj sab qhua.
 - d. Yauhas 1:35–51. Yauhas tus uas Muab Neeg Ua Kev Cai Raus Dej ib co thwj tim txiav txim siab mus raws Yexus.
2. Kev nyeem ntxiv: Malakaus 1:1–13; Lukas 3:1–22; 4:1–14; Yauhas 1:19–34; 2:1–25; 2 Nifais 31
3. Yog hais tias muaj cov duab nram no ces siv lawv hauv zaj lus qhia: Yauhas qhia pem roob moj sab qhua (62132; Txoj Moo Zoo cov Duab 207) Yauhas tus uas Muab Neeg Ua Kev Cai Raus Dej muab Yexus ua kev cai raus dej (62133; Txoj Moo Zoo cov Duab 208).
4. Lo lus txhib kev qhia: Ua tib zoo siv lub sij hawm qhia hoob. Npaj saib koj xav sib tham txog dab tsi thiab saib yuav siv sij hawm hov ntev rau tej zaj lus qhia, tab sis mas cia tus Ntsuj Plig coj koj. Tsis txhob xaus ib zag lus qhia uas zoo vim hais tias koj xav qhia kom tag zaj lus qhia xwb. Yuav zoo dua yog koj cia cov tub kawm hnov tau tus Ntsuj Plig thiab kawm tau zoo tsis txhob maj hais tias yuav qhia tsuag tsuag kom tag koj zaj lus qhia xwb.

Kev Npaj Qhia

Zaj lus Qhia

Yam Ntxim Saib
Ntxim Ua

Thaum caij zoo, siv yam ntxim saib ntxim ua nram no los yog siv ib yam uas yog koj li los pib zaj lus qhia.

Sau tej yam nram no rau daim kab dam, thiab noog saib cov tub kawm puas paub hais nws hais dab tsi:



Qhia hais tias no yog lo lus Henplais rau *Mexiyas*, txhais hais tias pleev roj. Cov neeg Yudais tos tau ntau xyoo hais tias tus Mexiyas yuav los, tus uas, raws li kev qhia tej yam uas yuav muaj los yav tom ntej, yuav yog lawv tus Vaj Ntxwv thiab lawv tus uas yuav tso tau lawv dim. Lo lus Kilis rau *Mexiyas* yog Khetos. Yexus Khetos yog tus Mexiyas uas lawv tos tau ntev ntev los lawm, thiab Yauhas tus uas Muab Neeg Ua Kev Cai Raus Dej yog tus yaj saub uas raug xa los npaj txoj kev rau nws.

Kev Sib Tham txog
Vaj Lug Kub thiab
Kev Nruab

Sib tham hais tias cov vaj lug kub nram no yuav pab peb los nyob ze tus Cawm Seej. Vim hais tias yuav tsis muaj sij hawm los noog tag nrho cov lus noog, ces ua tib zoo thov Vajtswv thiab xaiv cov lus noog uas yuav zoo tshaj rau cov tub kawm.

1. Yauhas tus uas Muab Neeg Ua Kev Cai Raus Dej npaj txoj kev rau tus Tswv Yexus Khetos.

Nyeem thiab sib tham txog Mathais 3:1–12. Dai daim duab uas Yauhas tab tom qhia, thiab qhia txog tej lus nram no.

Ntau ntau xyoos ua ntej Yauhas yug los, muaj coob tug yaj saub twb paub nws txoj hauj lwm ua ntej lawm thiab twb hais lus tim khawv txog nws txoj kev zoo uas nws yuav yog tus los npaj txoj kev rau tus Mexiyas. (Yaxayas 40:3; 1 Nifais 10:7–10). Hais txog kev npaj rau Yauhas txoj hauj lwm, tus tim tswv Khali-ees twb los hais ua ntej hais tias nws yuav yug los. (Lukas 1:13–19), Xakhalis twb qhia txog yav tom ntej nyob rau hnuv uas tis npe rau thiab txiav tawv rau Yauhas (Lukas 1:67–79), thiab tus tim tswv thiaj li tsa tus me nyuam Yauhas uas muaj yim hnuv xwb rau nws txoj hauj lwm (Q&K 84:27–28). Lo lus uas hais zoo tshaj txog Yauhas txoj kev zoo yog los ntawm tus Cawm Seej los, uas hais tias, “Tag nrho cov uas yug los hauv ntiaj teb no tsis muaj leej twg yuav yog ib tug yaj saub zoo tshaj Yauhas tus uas Muab Neeg Ua Kev Cai Raus Dej lawm” (Lukas 7:28)

Yauhas yug los rau lub hli ua ntej Yexus. Tsis ntev tom qab Yexus yug los, Helauj, ntxhov siab hais tias muaj lus qhia hais tias ib tug vaj ntxwv tshiab yug los lawm rau cov neeg Yudais, “ nws txib neeg mus muab cov me nyuam tub uas muaj hnuv nyoog ob xyoos rov hauv tua pov tseg huv tib si rau txhua lub moos Npelehees, thiab tej zej zog uas nyob ib ncig lub moos ntawd” (Mathais 2:16). Kom pov hwm tau Yexus, ib tug tim tswv thiaj li tshwm sim rau Yauxej hauv kev npau suav thiab hais rau nws kom nws cia li coj Yexus thiab Maivliag es mus rau lub teb chaws Iyiv. (Mathais 2:13–15). Kom pov hwm tau Yauhas, “ Xakhalis cia li

ua kom Elixanpes coj nws mus lawm pem roob, qhov chaw uas nws noj kooj thiab zib ntab loj hlob” (*Teachings of the Prophet Joseph Smith*, sel. Joseph Fielding Smith [1976], 261). Ntau xyoos ntxiv mus ces Yauhas mam li pib nws txoj hauj lwm rau sawv daws pom, ua ntej nws qhia pem roob moj sab qhua ces mus rau lub nroog Yeluxalees thiab “thoob plaws lub teb chaws Yudais” (Mathais 3:5).

- Yauhas tus uas Muab Neeg Ua Kev Cai Raus Dej txoj hauj lwm yog dab tsi? (Saib Lukas 1:76–79; 3:3–4.) Koj hais tias yog ua li cas hov tseem ceeb uas yuav tsum muaj ib tug npaj txoj kev rau tus Tswv?
- Yauhas qhia li cas kom thiaj li npaj tau cov neeg rau tus Cawm Seej txoj kev los? (Saib Mathais 3:1–2.) Txoj kev hloov siab lees txim txhais li cas? (Thaum uas cov tub kawm sib tham txog cov lus teb rau lo lus noog no, sau rau daim kab dam tej yam nram no uas hais txog kev hloov siab lees txim. Tej zaum koj yuav xav kom cov tub kawm nyeem tej nqe vaj lug kub uas nrog cov kab lus thiab.)
 - a. Muaj kev tu siab rau tej kev txhaum (2 Kaulinhaus 7:9–10).
 - b. Lees thiab tsis txhob ua txhaum ntxiv lawm (Q&K 58:42–43).
 - c. Yuav tsum pauv tej kev txhaum uas tau ua los lawm (Lukas 19:8).
 - d. Mloog tej lus txib (Q&K 1:31–32).
 - e. Tig mus rau tus Tswv thiab ua hauj lwm rau nws (Mauxiyas 7:33).
- Txoj kev hloov siab lees txim yuav pab peb npaj mus nrog Leej Txiv Saum Ntuj Ceeb Tsheej thiab Yexus Khetos nyob li cas? (Saib 3 Nifais 27:19.) Txoj kev hloov siab lees txim yuav pab peb nyob ze nkawd txhua txhua hnuv li cas?
- Cov neeg Falixais thiab cov neeg Xadukais ua tim khawv txog tej kev cai raus dej uas Yauhas tau ua tab sis mam lawv tsis kam ua kev cai raus dej (Mathais 3:7; Lukas 7:29–30). Yauhas qhuab ntuas lawv, txib kom lawv hloov siab lees txim thiab txi tej txiv uas tsim nyog phim txoj kev hloov siab lees txim (saib Joseph Smith Translation, Matthew 3:35; saib seb lo lus *txiv* hais txog tej yam yus ua thiab lo lus *tsim nyog* txhais tau tias ntxim ua. Tej txiv ntawm txoj kev hloov siab lees txim yog dab tsi? (Saib Maulaunais 8:25–26.)
- Yauhas ua kev cai raus dej “nrog dej los mus rau kev hloov siab lees txim” thiab cog lus hais tias Yexus ua kev cai raus dej “nrog tus Vaj Ntsuj Plig Dawb Huv, thiab nrog hluav taws” (Mathais 3:11). Qhov uas ua kev cai “nrog tus Vaj Ntsuj Plig Dawb Huv, thiab nrog hluav taws” txhais li cas?

Peb ua kev cai raus dej nrog tus Vaj Ntsuj Plig Dawb Huv thiab hluav taws thaum peb tau txais kev pub tus Ntsuj Plig Dawb Huv los ntawm kev tso tes (Q&K 20:41). “Txoj kev pub tus Ntsuj Plig Dawb Huv yog ib qho uas yuav tsum tau, thaum uas ib tug neeg tsim nyog txaus, hais txog tus Ntsuj Plig nrog yus nyob ua ke. . . .Nws ua li ib tug uas pab ntxuav tus neeg kom tus neeg ntawd dawb huv ntawm txhua yam kev txhaum. Yog li ntawd ces feem ntau thiaj li hais tias yog ‘hluav taws’” (Bible Dictionary, “Holy Ghost,” 704).

2. Yauhas tus uas Muab Neeg Ua Kev Cai Raus Dej muab Yexus ua kev cai raus dej.

Nyeem thiab sib tham txog Mathais 3:13–17. Dai daim duab uas Yauhas muab Yexus ua kev cai raus dej.

- Yog vim li cas Yauhas thiaj li xav hais tias tsis tsim nyog nws muab Yexus ua kev cai raus dej? (Saib Mathais 3:14.) Yog vim li cas Yexus thiaj yuav tsum ua

kev cai raus dej? (Saib Mathais 3:15; 2 Nifais 31:6–7, 9–11.) Yog vim li cas peb thiaj li yuav tsum ua kev cai raus dej? (Saib 2 Nifais 31:5, 12–13, 17–18; Q&K 20:71; 49:13–14.)

- Thaum peb ua kev cai raus dej peb khi lus dab tsi? (Saib Q&K 20:37.) Tej lus peb khi no yuav ua li cas rau tej yam uas peb ua hauv peb lub neej txhua txhua hnuv? (Saib Mauxiyas 18:8–10.)

3. Yexus tiv tau Ntxwg Nyoog tej kev dag ntxias pem roob moj sab qhua.

Nyeem thiab sib tham txog Mathais 4:1–11.

- Tsis ntev tom qab Yexus ua kev cai raus dej tag, tus Ntsuj Plig coj nws mus rau pem roob moj sab qhua mus ntsib Vajtswv. (Joseph Smith Translation, Matthew 4:1). Koj xav hais tias qhov no npaj Yexus los mus tiv Ntxwg Nyoog tej kev dag ntxias li cas? Koj xav hais tias txoj kev yoo mov, kev thov Vajtswv, thiab kev uas “tus Ntsuj Plig coj” yuav pab peb tiv kev dag ntxias li cas?
- Ntxwg Nyoog xav ntxias kom tau dab tsi thaum uas nws sim dag ntxias Yexus, uas tab tom yoo mov, kom nws ua kom tej pob zeb txia ua mov? (Saib Mathais 4:2–3. Nws sim ntxias kom nws nyoo nws txoj kev tshaib plab nqhis mov.) Ntxwg Nyoog ua li cas ntxias peb nyoo tej yam peb lub cev nqaij daim tawv nqhis? Peb yuav ua li cas thiaj li paub txog thiab tiv tau tej kev dag ntxias no?
- Ntxwg Nyoog xav ntxias kev muab hlob thaum nws ntxias kom Yexus dhia ntawm tus pej thuam mus lawm hauv av kom qhia tias nws muaj lub hwj chim kom cov tim tswv cawm nws txoj sia (Mathais 4:5–6). Ntxwg Nyoog ua li cas ntxias peb txoj kev muab hlob? Peb yuav tsum ua li cas paub txog thiab tiv tau tej kev dag ntxias peb tej kev muab hlob?
- Ntxwg Nyoog yuav muab dab tsi rau Yexus yog hais tias nws hawm Ntxwg Nyoog? (Saib Mathais 4:8–9.) Ntxwg Nyoog dag ntxias peb li cas nrog tej kev nplua nuj hauv ntiaj teb no thiab txoj kev muaj hwj chim? Peb yuav ua li cas peb thiaj li paub thiab tiv tau tej kev dag ntxias no? (Saib Mathais 4:10.)
- Hais txog Ntxwg Nyoog qhov uas nws yuav muab lub nceeg vaj ntiaj teb no rau Yexus, qhov twg yog qhov tsis muaj tseeb? (Saib Q&K 104:14.) Ntxwg Nyoog muab tej yam dab tsi uas tsis tseeb los ntxias peb kom peb ua txhaum niaj hnuv nim no?
- Yexus siv cov lus hauv vaj lug kub los teb rau txhua yam kev dag ntxias ntawm Ntxwg Nyoog (Mathais 4:3–4, 6–7, 8–10). Tej vaj lug kub pab peb tej kev tiv kev dag ntxias li cas? (Saib Hilamas 3:29–30.)
- Ntxwg Nyoog kam noog ob zaug diam hais tias saib Yexus puas yog Vajtswv Leej Tub? (Mathais 4:3, 6). Koj xav hais tias yog ua li cas Ntxwg Nyoog thiaj li noog li no? Nws noog lo lus no li cas hauv ntiaj teb no niaj hnuv nim no? Thaum uas peb ntsib kev dag ntxias, yog peb paub hais tias peb yog Vajtswv cov me nyuam no yuav pab peb li cas? (Saib Mauxes 1:12–22.)
- Peb paub hais tias Yexus, tus uas yog Vajtswv Leej Tub, twb ntsib kev dag ntxias zoo nkaus li peb thiab, tej no yuav pab peb li cas? (Thaum uas cov tub kawm sib tham txog lo lus noog no, tej zaum koj hais kom lawv nyeem hauv Henplais 4:14–15.)

Txwj Laug Joseph B. Wirthlin hais tias: “ Tus Tswv yeej paub txog peb txoj kev txawj tuag. Nws paub txog peb tej kev tsis muaj zog. Nws to taub txog peb tej kev nyuaj siab hauv peb lub neej txhua hnuv. Nws khuv leej peb txog tej kev dag ntxias uas peb raug los ntawm lub ntiaj teb no” (hauv Conference Report, Apr. 1996, 46; los sis *Ensign*, May 1996, 34).

4. Yauhas tus uas Muab Neeg Ua Kev Cai Raus Dej ib txhia thwj tim txiav txim siab mus raws Yexus.

Nyeem thiab sib tham txog tej nqe vaj lug kub uas twb raug xaiv lawm hauv Yauhas 1:35–51.

- Thaum uas Yexus pib nws txoj hauj lwm hauv ntiaj teb no, Yauhas tus uas Muab Neeg Ua Kev Cai Raus Dej txhib nws cov thwj tim kom lawv ua li cas? (Saib Yauhas 1:35–37.) Thaum Yexus pom Yauhas tus uas muab neeg ua kev cai raus dej ob tug thwj tim uas cia li raws nws lawm, nws ua li cas xwb? (Saib Yauhas 1:38–39.)
- Thaum Atalis hnov thiab paub tus Cawm Seej lub suab lawm, ces nws cia li ua li cas? (Saib Yauhas 1:40–42.) Tom qab nws tau txais lus tim khawv hais tias Yexus yog tus Mexiyas, Filis thiaj li teb Nathanes tej kev tsis ntseeg li cas? (Saib Yauhas 1:43–46.) Peb yuav tsum ua li cas peb thiaj li caw tau lwm cov neeg “tuaj thiab pom” tus Cawm Seej?

Qhov Kawg

Hais lus tim khawv hais tias lo lus caw kom “tuaj thiab pom” tus Cawm Seej no yog hais rau peb txhua leej. Thiab qhia hais tias peb txais tau txoj kev caw no thaum peb hloov siab lees txim, ua kev cai raus dej, ceev tej lus peb tau khi thaum peb ua kev cai raus dej, thiab tiv kev dag ntxias.

Cov Tswv Yim txog Kev Qhia Ntxiv

Cov kev qhia nram no yog ib qho los pab rau zaj lus qhia. Tej zaum koj siv tau ob peb yam tswv yim no los pab ntxiv rau hauv koj zaj lus qhia.

1. Kev to taub ntawm tus Cawm Seej txoj kev cai raus dej

Rov qab nyeem Mathais 3:16–17.

- Yexus txoj kev ua kev cai raus dej qhia rau peb li cas txog kev cai raus dej uas yuav tsum raus kom tus neeg ploj tag rau hauv dej? (Saib Mathais 3:16; saib ntxiv Yauhas 3:23; Loos 6:3–6; 3 Nifais 11:23–26; Bible Dictionary, “Baptism,” 618, uas piav hais tias lo lus *kev cai raus dej* “yog los ntawm ib lo lus Kilis uas txhais tau tias *ntsw* los sis *raus* hauv dej”).
- Yauhas pom dab tsi tom qab nws muab Yexus ua kev cai raus dej? (Saib Mathais 3:16.) Nws hnov leej twg lus suab? (Saib Mathais 3:17.) Yexus txoj kev ua kev cai raus dej no qhia rau peb txog Pawg Vajtswv tej yeeb yam zoo li cas? (Leej Txiv Saum Ntuj Ceeb Tsheej, Yexus Khetos, thiab tus Vaj Ntsuj Plig Dawb Huv nyias yog nyias tug.)

2. Yexus saib nws niam rau nqi thiab nws muaj kev hlub rau nws niam

Qhia hais tias tom qab Yexus ua kev cai raus dej tas, nws thiab nws cov thwj tim mus rau hauv ib rooj tshoob hauv lub zos Khanas (Yauhas 2:1–11). Thaum nws niam los hais rau nws hais tias tsis muaj cawv rau rooj tshoob lawm, nws teb hais

tias, “Koj xav kom kuv ua li cas pab rau koj? Qhov ntawd kuv mam li ua?” (Saib Joseph Smith Translation, Yauhas 2:4).

- Yexus cov lus uas nws hais rau nws niam qhia tau nws txoj kev xav rau nws niam li cas? Nws ua li cas pab nws niam? (Yauhas 2:6–11. Qhia hais tias nov yog Yexus thawj thawj txoj txuj ci tseem ceeb uas nws ua thiab tau raug sau tseg rau hauv Phau Tshiab.)

3. Yexus hawm ntuj thaum nws ntxuav lub tuam tsev

Hais kom cov tub kawm nyeem Yauhas 2:13–17, uas hais txog thaum Yexus pom cov neeg muag khoom thiab cov neeg pauv nyiaj ua kom lub tuam tsev tsis dawb huv. Yog muaj daim duab uas Yexus ntxuav lub tuam tsev (62163; Txoj Moo Zoo cov Duab 224) no muab dai. Qhia hais tias thaum Yexus “ntiab kom lawv tawm hauv lub tuam tsev nws ua ib tug yam ntxwv txog kev hwm ntuj hawm teb . . . thiab nws muab cov neeg pauv nyiaj cov nyiaj nchuav tawm, thiab muab tej rooj ntxeev pes hlo tseg” (Yauhas 2:15). Qhia hais tias kev hawm peb Leej Txiv Saum Ntuj Ceeb Tsheej muaj ntau tshaj dua uas zaum ntsiag to hauv lub koom txoos xwb. Peb yuav tsum ua tej yam uas qhia tau hais tias peb hlub nws thiab peb paub txog nws tej hwj chim.

“Yug Dua Tshiab”

Zaj Lus
Qhia

5

Yauhas 3–4

Lub Ntsiab

Pab cov tub kawm to taub hais tias yus yuav tsum “yug dua tshiab” thiaj tau txoj sia kav ib txhis thiab yuav tsum lawv Yexus Khetos qab.

Kev Npaj


1. Nyeem, xav txog, thiab thov Vajtswv txog cov vaj lug kub nram no:
 - a. Yauhas 3:1–22. Yexus qhia rau Nikaudemaus hais tias txhua tus neeg yuav tsum yug los ntawm dej thiab ntawm tus Ntsuj Plig es thiaj li yuav mus tau rau hauv Vajtswv lub nceeg vaj. Yexus qhia hais tias nws yog Vajtswv Tib Leeg Tub, uas tau raug txib los cawm tib neeg.
 - b. Yauhas 4:1–42. Yexus qhia ib tug poj niam Xamalis ntawm Yakhauj lub qhov dej. Muaj coob tus Xamalis los ntseeg lawm.
2. Yog hais tias koj siv yam ntxim saib ntxim ua, no ces nqa tuaj rau hoob kawm:
 - a. Ib tsob me nyuam ntoo uas cog rau hauv lub tais uas koj ywg dej zoo zoo rau thiab ib tsob uas twb yuav tuag vim koj tsis ywg dej rau li (los yog koj kos ob tsob ntoo no rau ntawm daim kab dam, li uas qhia tseeg hauv yam ntxim saib ntxim ua los tau).
 - b. Ib taub dej.
3. Yog hais muaj tej yam khoom nram no, ces siv ob peb yam rau hauv zaj lus qhia:
 - a. Daim duab txog tus poj niam nram lub Qhov Dej (62169; Txoj Moo Zoo cov Duab 217).
 - b. “Tus poj niam nram lub Qhov Dej,” ib zaj vis dis aus siv yim feeb los ntawm *Phau Tshiab cov kev tso Vis Dis Aus* (53914).
 - c. Ib daim pheem thib txog Phalexatees nyob rau lub caij Phau Tshiab.
4. Lo lus txhib kev qhia: “Lub hom phiaj txog txoj kev qhia hauv lub Koom Txoos yog pab qhia txog tej yam zoo uas kom ua rau tib neeg hloov lawv tej neej los ua qhov zoo. Xav qhia kom ib tug neeg twg xav txog, xav li cas, ces txawm ua ib yam dab tsi txog tej kev tseeb ntawm txoj moo zoo thiab tej ntsiab cai.” (Rex A. Skidmore, muab hauv *Teaching—No Greater Call* los).

Kev Npaj Qhia**Zaj Lus Qhia**

Yam Ntxim Saib
Ntxim Ua

Thaum caij zoo, siv yam ntxim saib ntxim ua nram no los yog siv ib yam uas yog koj li los pib zaj lus qhia.

Muab tsob ntoo cial cial thiab tsob ua twb yuav tuag los rau sawv daws saib (saib hauv “Kev Npaj”), los yog kos ob tsob ntoo no rau daim kab dam. Muab taub dej los thiab.



- Ua li cas rau ib tsob ntoo yog tsis muaj dej ywg? Ua li cas rau peb yog hais tias peb tsis tau dej?

Qhia hais tias peb cev nqaij daim tawv yuav tuag yog peb tsis tau dej thiab peb yuav tuag ntawm sab Ntsuj Plig yog peb tsis tau dej ntsuj plig. Zaj lus qhia no yuav hais txog Yexus tej kev qhia txog kev yug los ntawm dej thiab tus Ntsuj Plig thiab kev qhia txog cov dej uas cawm txoj sia uas nws yuav muab rau peb.

Kev Sib Tham txog
Vaj Lug Kub thiab
Kev Nruab

Thaum koj qhia txog cov vaj lug kub no, sib tham txog hais tias yuav nruab li cas rau hauv tib neeg lub neej. Txhib cov tub kawm kom lawv qhia txog tej yam uas muaj hauv lawv lub neej lawm uas zoo li tej vaj lug kub ntsiab cai uas nej sib tham txog no.

1. Yexus qhia rau Nikaudemaus hais tias txhua tus neeg yuav tsum yug los ntawm dej thiab ntawm tus Ntsuj Plig es thiaj li yuav mus tau rau hauv Vajtswv lub nceeg vaj.

Sib tham txog Yauhas 3:1–22. Caw cov tub kawm los nyeem tej nqe vaj lug kub uas twb xaiv tau lawm rau sawv daws mloog. Qhia hais tias Nikaudemaus yog ib tug neeg thawj coj ntawm cov neeg Yudais. Nws tuaj rau ntawm Yexus thiab yeej paub hais tias Yexus yog “ib tug xib hwb uas Vajtswv txib los” (Yauhas 3:2).

- Yexus qhia rau Nikaudemaus hais tias nws yuav tsum ua li cas thiaj li tau mus rau Vajtswv lub nceeg vaj? (Saib Yauhas 3:5.) Nws txhais li cas “yug los ntawm dej”? (Yauhas 3:5; ua kev cai raus dej). Txoj kev cai raus dej yog lub cim li cas ntawm kev yug dua? (Thaum ib tug neeg raus dej ces piv hais tias nws tuag lawm los yog faus tej kev txhaum yav tas los; thaum peb sawv hauv dej los, ces peb pib dua lub neej tshiab.) Nws txhais li cas “yug los ntawm. . . tus Ntsuj Plig”? (Yauhas 3:5; tau txais lub txiaj ntsim ntawm tus Vaj Ntsuj Plig Dawb Huv).
- Txwj Laug Bruce R. McConkie qhia hais tias “Cov ntseeg tsis yog yug dua los ntawm kev cai raus dej xwb” (*Doctrinal New Testament Commentary*, 3 vols. [1966–73], 1:142). Tsis hais txog txoj kev ua kev cai raus dej xwb thiab txais lub txiaj ntsim ntawm tus Vaj Ntsuj Plig Dawb Huv, tshuav dab tsi ntxiv peb thiaj li yug dua tshiab? (Saib Yauhas 3:16, 18; Mouxias 5:1–7; 27:25–26; Amas 5:14–35; 22:15–18. Tej zaum koj xav hais kom cov tub kawm khij tej nqe vaj lug kub no uas hais txog kev yug dua tshiab. Muaj ib co kab lus sau tseg ua piv

txwv nram qab no. Qhia hais tias tej nqe ntawm Phau Ntawm Maumoos qhia meej hais tias yug dua tshiab txhais li cas.)

- a. Muaj kev ntseeg Tswv Yexus (Yauhas 3:16, 18).
 - b. Pom hais tias muaj ib txoj kev hloov. . . .hauv peb lub siab lawm, ces tsis xav ua phem ntxiv lawm, tab sis xav ua zoo tas mus li lawm xwb (Mauxiyas 5:2; kuj saib Amas 5:12–14, 26).
 - c. Raug hloov los ntawm ib tug neeg muaj txim thiab poob lawm los mus ua ib tug neeg ncaj ncees (Mauxiyas 27:25).
 - d. Los mus ua Vajtswv cov tub thiab cov ntxhais lawm (Mauxiyas 5:7; 27:25).
 - e. Los mus ua sim zeej tshiab (Mauxiyas 27:26).
 - f. Muaj Vajtswv lub cim ntsej muag txaug rau ntawm [peb] tej ntsej muag (Amas 5:19; kuj saib nqe14).
 - g. Hloov siab lees txim mus txog thaum peb tej ris tsho raug ntxuav kom dawb huv los ntawm tag nrho tej kev phem, dhau los ntawm tus [Khetos] cov ntshav (Amas 5:21; kuj saib Amas 5:19, 33–34; 22:18).
- Txwj Laug McConkie qhia ntxiv hais tias txoj kev yug dua tshiab no “tsis yog ib txog kev uas yuav pib tam sim ntawd. Nws yog ib txog kev uas yuav tsum ua ntev zuj zus” (“Jesus Christ and Him Crucified,” hauv *1976 Devotional Speeches of the Year*, 399). Peb yuav ua li cas thiaj taug tau txoj kev no tas mus li hauv peb lub neej? (Saib 2 Nifais 31:19–20.) Peb yuav ua li cas peb thiaj li kov yeej tej kev poob siab ntawm peb txoj kev loj hlob ntawm sab ntsuj plig? Koj pom tau kev hloov ntawm koj tus kheej los yog lwm tus li cas thaum uas pib txoj kev yug dua tshiab lawm?
 - Caw ib tug tub kawm los nyeem Yauhas 3:14–18 rau sawv daws mloog. Tej kev tseeb no uas hais txog tus Cawm Seej txoj hauj lwm piv li cas rau nws txoj kev txib hais tias peb yuav tsum yug dua tshiab?
 - Yexus siv kev kaj thiab kev tsaus los qhia Nikaudemaus. (Yauhas 3:19–21). Yog vim li cas ib txhia thiaj li xaiv kev tsaus es tsis xaiv kev kaj? Peb yuav tsum ua li cas peb thiaj li yuav paub hlub kev kaj thiab txav deb ntawm kev tsaus? Tus Tswv cog lus li cas rau cov uas los rau ntawm kev kaj? (Saib Q&K 50:24; 88:67.)

2. Yexus qhia ib tug poj niam Xamalis ntawm Yakhauj lub qhov dej

Nyeem thiab sib tham txog tej nqe uas tau xaiv lawm hauv Yauhas 4:1–42. Dai daim pheem thib uas yog Palexatais teb chaws. Qhia hais tias thaum Yexus thiab nws cov thwj tim taug kev mus ntawm teb chaws Yudais mus rau Kalilais (koj taw tes rau cov chaw no ntawm daim pheem thib), lawv mus so rau ntawm Yakhauj lub Qhov Dej hauv Xamalis. Thaum zaum ntawm lub qhov dej, ib tug poj niam Xamalis txawm tuaj nqa dej.

Dai daim duab txog tus poj niam nyob ntawm lub qhov dej. Yog koj yuav tso daim kab xev vis dis aus “Tus Poj Niam nyob ntawm lub Qhov Dej” los saib ces qhib tam sim no.

- Cov neeg Yudais yeej “ib txwm tsis kam koom cov neeg Xamalis li” (Yauhas 4:9) thiab feem ntau yeej tsis ntsib cov neeg Xamalis thaum taug kev li. Tab sis mas Yexus txhob txwm mus hla dhau teb chaws Xamalis. Qhov no qhia li cas txog nws? Leej twg yog cov neeg “Xamalis” niaj hnub nim no? (Cov lus teb tej zaum muaj raws li no, ib tug neeg los yog ib pab neeg uas luag tej xyeej feem ntau.) Peb yuav tsum ua li cas rau lawv?

- Tus poj niam Xamalis ua li cas kom yooj yim rau Yexus qhia nws? (Saib Yauhas 4:9, 11–12, 15, 19, 25. Cov lus teb tej zaum yuav muaj raws li no, nws txo nws lub hwj chim, nws xav paub ntau yam, nws ntseeg Yexus cov lus.) Peb yuav tsum ua li cas peb thiaj li mloog tau tus Cawm Seej tej lus qhia?
- Tus poj niam Xamalis hloov li cas thaum Yexus hais lus rau nws? Yexus pab nws hloov li cas? (Cov lus teb tej zaum yuav muaj li no, nws qhia tus poj niam ntawd kom tus poj niam thiaj to taub, nws hais lus tim khawv txog nws tus kheej, nws siv lub cim ntawm cov dej ua piv txwv muaj hwj chim loj heev, thiab nws muaj kev khuv leej.) Peb yuav ua raws li nws tus yam ntxwv li cas thaum peb qhia lwm tus?
- Yexus hais rau tus poj niam Xamalis hais tias nws pub tau “cov dej cawm txoj sia” rau tus poj niam (Yauhas 4:10). Koj xav hais tias “cov dej cawm txoj sia” txhais li cas? (Saib 1 Nifais 11:25; Q&K 63:23. Cov lus teb tej zaum yuav muaj li no, lus qhuab qhia ntawm txoj moo zoo, Vajtswv txoj kev hlub, thiab txoj kev theej txhoj.) Peb yuav ua li cas peb thiaj li tau cov dej cawm txoj sia no? Cov dej cawm txoj sia no tau foom koob hmoov li cas rau koj lawm?
- Tus poj niam Xamalis tuaj nqa dej ntawm lub qhov (Yauhas 4:7). Tab sis tom qab nws nrog Yexus tham tas nws cia li tso nws lub thoob nqa tseg thiab mus qhia lwm cov txog tej yam uas nws tau kawm lawm. (Yauhas 4:28–29). Peb kawm tau dab tsi ntawm nws tus yam ntxwv?
- Lwm tus neeg tau koob hmoov li cas vim tus poj niam Xamalis txoj kev ntseeg? (Saib Yauhas 4:39–42.) Koj puas tau txais koob hmoov los pom lwm tus tau txais koob hmoov vim txoj kev ntseeg ntawm tus Tswv? Peb txoj kev ntseeg yuav pab cov neeg nyob ib ncig ntawm peb li cas?

Qhov Kawg

Yog hais tias koj siv yam ntxim saib ntxim ua no, muab ob tsob ntoo thiab taub dej rau cov tub kawm saib dua ib zaug ntxiv. Qhia hais tias zoo li ob tsob ntoo peb yuav tsum muaj dej peb thiaj li ciaj, peb yuav tsum ua raws tus Cawm Seej thiab nws tej lus qhia thiaj li tau yug dua tshiab thiab tau txoj sia kav mus ib txhis.

Hais lus tim khawv txog tej yam tseeb uas koj nyuam qhuav qhia tag no. Txhib kom cov tub kawm nrhiav Yexus Khetos, ua raws li nws qhia, thiab rau siab ntso taug txoj kev uas mus rau kev yug dua tshiab.

Cov Tswv Yim txog Kev Qhia Ntxiv

Cov kev qhia nram no yog ib qho los pab rau zaj lus qhia. Tej zaum koj siv ob peb yam tswv yim no los pab ntxiv rau hauv koj zaj lus qhia.

1. “Kuv tsis yog tus Khetos tab sis . . . kuv raug txib los ua nws ntej” (Yauhas 3:28)

- Nyob hauv Yauhas 3:25–36, nws xav li cas txog nws txoj hauj lwm thiab tus Cawm Seej txoj hauj lwm? Yauhas tus yeeb yam uas nws coj txog tej hauj lwm no qhia peb li cas txog ntawm ib tug thwj tim tseeb? Peb coj tus yeeb yam no rau peb tej hauj lwm hauv lub Koom Txoos tau li cas?

2. “Tej teb npleg. . . twb siav siav zoo hlais nplej lawm” (Yauhas 4:35)

- Yexus qhia dab tsi rau nws cov thwj tim txog kev ua ib tug tub txib hauv Yauhas 4:35–38? Thaum nws hais tias tej teb npleg. . . twb siav siav zoo hlais nplej lawm no yog txhais li cas? Tus Cawm Seej siv tib lub cim no li cas hauv Lus Qhuab Qhia thiab Kev Khi Lus 4:1–4 thiab 75:3–5? Hais kom cov tub kawm qhia txog tej thaum uas lawv tau qhia txoj moo zoo rau lwm tus neeg.”

3. Yexus kho ib tug txiv neej muaj suab muaj npe tus tub zoo lawm

Nyeem thiab sib tham txog Yauhas 4:46–54.

- Tus txiv neej muaj suab muaj npe xav tau dab tsi ntawm Yexus? (Saib Yauhas 4:46–47.) Yexus teb nws thawj zaug li cas? (Saib Yauhas 4:48.) Tus txiv neej muaj suab muaj npe tau teb li cas? (Saib Yauhas 4:49.)
- Yexus teb nws zaum thib ob li cas? (Saib Yauhas 4:50.) Tus txiv neej muaj suab muaj npe ua li cas xwb? (Saib Yauhas 4:50.) Vim hais tias tus txiv neej muaj suab muaj npe txoj kev ntseeg ces ua li cas rau nws? (Saib Yauhas 4:51–54.) Peb kawm tau dab tsi los ntawm tej no hais txog lub hwj chim ntawm txoj kev ntseeg?

“Nkawd txawm tso plhuav nkawd lub vas tseg”

Lukas 4:14–32; 5; 6:12–16; Mathais 10

Lub Ntsiab

Pab kom cov tub kawm to taub hais tias cov Thwj Tim raug xaiv los ua tim khawv tseem ceeb ntawm Yexus Khetos thiab peb yuav tau koob hmoov yog peb txhawb nqa thiab ua raws li lawv hais.

Kev Npaj

1. Nyeem, xav txog, thiab thov Vajtswv txog cov vaj lug kub nram no:
 - a. Lukas 4:14–32. Yexus qhia hauv ib lub tsev pe hawm nyob hauv lub moos Naxales thiab hais lus tim khawv hais tias nws yog tus Mexiyas uas Yaxayas tau hais tseg hais tias yuav los yav tom ntej. Cov neeg tsis ntseeg nws.
 - b. Lukas 5:1–11, 27–28; 6:12–16. Yexus xaiv nws Kaum Ob Tug Thwj Tim.
 - c. Mathais 10. Yexus tsa thiab qhia Kaum Ob Tug Thwj Tim thiab txib lawv mus qhia txoj moo zoo.
2. Kev nyeem ntxiv: Yaxayas 61:1–2; Mathais 4:18–22; Malakaus 1:16–20; 3:13–19; 6:7–13; Lukas 9:1–6; 12:1–12; Lus Qhuab Qhia thiab Kev Khi Lus 107:23–24, 33–35, 39, 58.
3. Yog hais tias muaj cov duab nram no ces siv lawv hauv zaj lus qhia: Hu cov txiv neej ntaus ntsees (62496; Txoj Moo Zoo cov Duab 209) los yog Yexus thiab cov txiv neej ntaus ntsees (62138; Txoj Moo Zoo cov Duab 210); Tus Khetos tsa cov Thwj Tim (62557; Txoj Moo Zoo cov Duab 211); thiab ib daim duab uas muaj Pawg Kaum Ob Tug Thwj Tim niaj hnuv nim no (los ntawm lub rooj sab laj zaj lus ceeb toom hauv cov ntaub ntawv ntawm lub koom txoos uas muaj lus txawv teb chaws).
4. Lo lus txhib kev qhia: Kawm kom paub thiab siv cov tub kawm cov npe. Thaum koj ua li no, cov tub kawm pom hais tias koj hmov tshua lawv ib leej zuj zus. Yog koj paub cov tub kawm cov npe ces yuav pab koj txib lawv hais lus hauv hoob kawm thiab thiaj pab koj noog cov lus kiag rau lawv.

Kev Npaj Qhia

Zaj Lus Qhia

Yam Ntxim Saib
Ntxim Ua

Thaum caij zoo, siv yam ntxim saib ntxim ua nram no los yog siv ib yam uas yog koj li los pib zaj lus qhia.

Hais kom ib tug tub kawm nyeem Mauxiyas 27:31 mus txog thaum nws hais tias (“lees hais tias nws yog Vajtswv”). Qhia hais tias thaum Yexus Khetos rov qab los zaum ob, txhua tus yuav paub hais tias nws yog tus Mexiyas. Qhov no tsis muaj tseeb thaum nws los zaum ib. Cov neeg Yudais yeej kawm txog tej kev qhia tej uas yuav muaj los yav tom ntej ntau ntau xyoo lawm, tab sis feem coob uas hnov txog nws tseem tsis paub hais tias nws yog tus Cawm Seej no thiab. Vim hais tias Yexus tsis tso lawv dim ntawm cov neeg Loos kev tswj hwm, li uas lawv hais tias ib tug Mexiyas yuav tsum ua, ib txhia tsis ntseeg nws thiab nws tej lus uas nws tau hais.

Qhia hais tias qhov thib ib uas yuav qhia txog hauv zaj lus qhia no yuav hais txog muaj li cas thaum uas Yexus xub qhia hais tias nws yog tus Mexiyas uas sawv daws pheej tos. Tej yam ntxiv mus hauv zaj lus qhia no yuav hais txog Yexus kev xaiv cov Thwj Tim los pab nws tshaj tawm nws txoj moo zoo.

Kev Sib Tham txog
Vaj Lug Kub thiab
Kev Nruab

Thaum uas koj qhia txog cov vaj lug kub nram, sib tham txog tej koob hmoov uas yuav tau txais thaum peb paub hais tias Yexus Khetos yog tus Cawm Seej thiab thaum peb ua raws li cov Thwj Tim hais.

1. Yexus qhia hais tias nws yog tus Mexiyas.

Sib tham txog Lukas 4:14–32. Caw cov tub kawm los nyeem tej nqe vaj lug kub uas twb xaiv tau lawm. Qhia hais tias Yexus tau raug caw los nyeem ib nqe vaj lug kub thiab kom nws los hais lus txog nqe vaj lug kub ntawd thaum nws qhia hauv lub tsev pe hawm hauv lub moos Naxales.

- Hais kom ib tug tub kawm nyeem Lukas 4:16–19. (Qhia hais tias nqe 18–19 yog tej lus uas Yaxayas twb tau hais tseg lawm rau hauv Yaxayas 61:1–2. Yaxayas hu ua “Es Xai Yas” hauv Lukas 4:17.) Qhov nqe vaj lug kub no hais txog dab tsi? (Yog cov lus qhia txog kev qhia tej uas yuav muaj los yav tom ntej txog tej yam uas tus Mexiyas yuav ua; saib zaj lus qhia 1.)
- Thaum Yexus nyeem cov lus hauv Yaxayas tag, nws hais lus tim khawv txog dab tsi? (Saib Lukas 4:21. Nws qhia hais tias nws yog tus Mexiyas uas Yaxayas tau hais tseg hais tias yuav los yav tom ntej thiab tus uas cov neeg Yudais tau tos ntsoov ntau ntau xyoo lawm.) Cov neeg hauv lub tsev pe hawm xav li cas txog cov lus Yexus tau hais? (Saib Lukas 4:22–29.)
- Koj xav hais tias yog vim li cas cov neeg hauv lub tsev pe hawm thiaj li tsis ntseeg hais tias Yexus yog tus Mexiyas? (Saib Lukas 4:22. Cov lus teb tej zaum yuav muaj li no, vim lawv paub nws thiab ntsia ntsoov nws loj hlob, ces lawv thiaj li tsis ntseeg hais tias nws yog tus Mexiyas tus uas lawv tos ntsoov.) Koj xav hais tias yog vim li cas ib txhia neeg niaj hnuv nim no kuj tsis ntseeg Yexus Khetos thiab? Peb yuav ua li cas kom peb cov lus tim khawv hais tias Yexus yog tus Cawm Seej no muaj zog tuaj?

2. Yexus xaiv nws Kaum Ob Tug Thwj Tim.

Nyeem thiab sib tham txog tej nqe vaj lug kub uas twb xaiv tau lawm los ntawm Lukas 5:1–11, 27–28; 6:12–16. Dai daim duab uas muaj Yexus thiab cov txiv neej ntaus ntses thiab daim duab uas muaj Pawg Kaum Ob Tug Thwj Tim niaj hnuv nim no. Thaum uas koj qhia txog cov vaj lug kub no, pab cov tub kawm to taub hais tias cov Thwj Tim raug xaiv los ua tib txog hauv lwm uas Yexus tau ua hauv lub tsev pe hawm hauv lub moos Naxales—qhia hais tias nws yog tus Mexiyas, tus Cawm Seej.

- Ximoos Petus, Yakaunpaus, thiab Yauhas lawv ua dab tsi thaum Yexus los rau ntawm lawv? (Saib Lukas 5:1–2.) Yexus qhia li cas rau lawv txog kev pauv ntawm lawv cov neej yog hais tias lawv los raws nws? (Saib Lukas 5:10.) Koj lub neej pauv li cas lawm vim hais tias koj txiav txim los raws Yexus Khetos?
- Yexus txoj txuj ci tseem ceeb nrog tej vas ntaus ntses tau ua li cas qhia txog yav tom ntej thiab tej yam Petus, Yakanpaus, thiab Yauhas yuav ua thaum lawv ua “Neeg nrhiav neeg”? (Malakaus 1:17). Hais kom cov tub kawm xav txog cov lus nram no:

- a. Lukas 5:5: “Kuv yuav tso lub vas mus raws li koj hais” (Lawv yuav ua hauj lwm rau tej qhov chaw uas Yexus kom lawv ua.)
 - b. Lukas 5:6: “Lawv ntaus tau ntses ntau kawg nkaus li: thiab lawv lub vas ntuag.” (Lawv yuav nrhiav tau coob tus neeg uas yuav txais txoj moo zoo.)
 - c. Lukas 5:7: “Lawv thiaj li co tes kom lawv cov kwv tij . . . kom cov kwv tij los pab lawv.” (Lawv yuav xaiv lwm cov neeg los pab lawv ua tej hauj lwm.)
- Qhia hais tias hauv Lukas 5:1–11, Yexus xaiv Petus, Yakaunpaus, thiab Yauhas los ua nws cov ntseeg. Tom qab ntawd nws mam xaiv lawv los ua Thwj Tim. Sau lo lus *Tus Ntseeg* thiab *Tus Thwj Tim* rau daim kab dam. *Tus ntseeg* thiab *tus Thwj Tim* sib txawv li cas?

Qhia hais tias tus ntseeg yog txhua tus neeg uas los raws Yexus Khetos. Tus Thwj Tim yog ib tug ntseeg uas raug xaiv los ua ib tug tim khawv tseem ceeb ntawm tus Khetos (Q&K 107:23). Lo lus *Thwj Tim* txhais hais tias “tus uas raug txib mus (Bible Dictionary, “Apostle,” 612). Cov neeg hauv Pawg Kaum Ob Tug Thwj Tim yog cov uas yuav txib mus hais lus tim khawv rau ntiaj teb hais tias Yexus yog tus Cawm Seej thiab tus Cawm Dim rau tib neeg.

- Yog vim li cas thiaj tseem ceeb heev uas Yexus yuav tsum xaiv ib co Thwj Tim? (Saib Mathais 9:36–38; 16:19; Malakaus 3:14–15; Yauhas 20:19–21, 23; Efexaus 4:11–15. Lawv yuav pab Yexus qhia txoj moo zoo thiab yuav coj lub Koom Txoos thiab tau lub pov thawj hwj tom qab Yexus mus lawm.) Yog vim li cas tus Tswv thiaj li xaiv ib co Thwj Tim rau niaj hnuv nim no?
- Yexus ua li cas xaiv thawj thawj Kaum Ob Tug Thwj Tim? (Saib Lukas 6:12–13.) Yexus npaj nws tus kheej los xaiv lawv li cas? Qhov no piv rau tej kev xaiv neeg los ua Thwj Tim thiab los ua hauj lwm hauv lub Koom Txoos niaj hnuv nim no li cas? (Cov thawj coj hauv lub Koom Txoos thov Vajtswv thiab nrhiav kev tshoov siab kom lawv thiaj li paub hais tias tus Tswv yuav xav kom lawv xaiv leej twg los ua txoj hauj lwm twg.)
- Vaj lug kub hais tias cov txiv neej uas Yexus tau xaiv los ua cov Thwj Tim, lawv tej yeeb yam zoo li cas thiab lawv yog neeg zoo li cas? (Saib Lukas 5:5, 8, 11, 27–28. Cov lus teb tej zaum yuav muaj li no, lawv yeej tsis tau kawm dab tsi txog kev hauj lwm li no, tab sis lawv txo tau lawv lub hwj chim, lawv mloog lus, lawv yog neeg nquag uas kam muab txhua yam txi es los mus raws tus Tswv.) Qhov no qhia li cas txog ib tug neeg uas tsim nyog txaus los ua hauj lwm rau tus Tswv? (Thiab saib Q&K 4:3, 5–6; Tej Nqi Kev Ntseeg 1:5.)

3. Yexus tsa thiab qhia Kaum Ob Tug Thwj Tim.

Nyeem thiab sib tham txog tej nqe uas twb xaiv tau lawm los ntawm Mathais 10. Dai daim duab uas tus Khetos tab tom tsa cov Thwj Tim.

- Tom qab Yexus xaiv tau Kaum Ob Tug Thwj Tim, nws muab lub pov thawj hwj rau lawv thiab qhia lawv txog lawv cov hauj lwm. Peb kawm tau dab tsi txog lub hwj chim thiab tej hauj lwm ntawm cov Thwj Tim los ntawm Yexus cov lus qhia hauv Mathais 10? (Sau cov tub kawm tej lus teb rau daim kab dam. Cov lus teb tej zaum yuav muaj li nram no.)
 - a. Lawv muaj hwj chim los kho tau cov mob sab ntsuj plig thiab cov mob cev nqaij daim tawv (nqe 1).
 - b. Lawv raug txib mus qhia rau cov neeg Ixayees uas tau ploj lawm hais tias twb txog lub sij hawm uas ntuj lub nceeg vaj yuav los kav neeg lub siab (nqe 6–7).

- c. Lawv yuav tsum siv lawv lub pov thawj hwj los foom koob hmoov thiab kho cov neeg mob. (nqe 8).
 - d. Lawv yuav tsum mus nrhiav cov neeg uas npaj los mloog txoj moo zoo. (nqe 11–14).
 - e. Lawv yuav tsum qhia raws li tus Ntsuj Plig kev coj. (nqe 19–20).
 - f. Lawv yuav tsum muab lawv txoj sia tag nrho los ua tus Cawm Seej tej hauj lwm. (nqe 39).
 - Cov hwj chim thiab hauj lwm uas tau muab rau thawj thawj cov Thwj Tim piv rau cov uas muab rau cov Thwj Tim hauv hnuv nyoog kawg li cas? (Saib Q&K 107:23, 33, 35; 112:14, 19–22, 30–31.) Koj pom tau hais tias cov Thwj Tim hauv hnuv nyoog kawg twb ua tej hauj lwm no li cas lawm?
 - Muaj lus cog tseg hais tias cov uas los raws cov Thwj Tim yuav tau koob hmoov dab tsi? (Saib Mathais 10:40–42; thiab saib Q&K 124:45–46.)
- Txwj Laug Spencer W. Kimball tau hais tias: “Tsis muaj leej twg nyob hauv lub Koom Txoos no uas yuav poob zoo mus deb yog nws ua raws li cov Thawj Coj uas tus Tswv tau tsa los ua hauj lwm hauv lub Koom Txoos. Lub Koom Txoos yuav tsis poob zoo mus deb; Pawg Kaum Ob Tug Thwj Tim yeej yuav tsis coj koj mus kom deb ntawm txoj kev ncaj ib zaug li, nws yeej tsis tau ua li ntawd yav tas los thiab yeej yuav tsis ua li ntawd yav tom ntej” (hauv Rooj Sab Laj Zaj Ceeb Toom, Apr. 1951, 104).

Qhov Kawg

Hais lus tim khawv hais tias Yexus Khetos yog tus Mexyias tiag thiab hais tias Kaum Ob Tug Thwj Tim yog cov tim khawv tseem ceeb ntawm nws. Tej zaum koj yuav tsum piav ib qho txog koj lub neej uas koj tau txais koob hmoov vim hais tias koj tau ua raws li tus Thwj Tim cov lus.

Cov Tswv Yim txog Kev Qhia Ntxiv

Cov kev qhia nram no yog ib qho los pab rau zaj lus qhia. Tej zaum koj siv tau ob peb yam tswv yim no los pab ntxiv rau hauv koj zaj lus qhia.

1. Kaum Ob Tug Thwj Tim niaj hnuv nim no

Dai daim duab uas muaj Kaum Ob Tug Thwj Tim niaj hnuv nim no thiab pab cov tub kawm kawm lawv cov npe. Tej zaum koj siv qhov nram no los xeeb lawv los tau:

Muab xaum thiab ntawv rau cov tub kawm, thiab hais kom lawv sau naj npawb 1 txog 12. Ces muab ib daim duab zuj zus uas yog tus Thwj Tim tab sis npog lub npe tsis pub lawv pom, hais kom lawv sau lub npe rau lawv daim ntawv ntawm tus naj npawb 1. Thaum qhia tag cov duab lawm, ces mam cia lawv pom cov npe.

2. Thawj thawj Kaum Ob Tug Thwj Tim

Pab cov tub kawm kawm thawj thawj Kaum Ob Tug Thwj Tim cov npe (Mathais 10:2–4). Siv cov ntawv nram los pab qhia cov tub kawm kom lawv to taub txog tej lus uas tau hais tseg hauv vaj lug kub txog cov Thwj Tim.

Muaj ob tug Thwj Tim npe hu ua Yakaunpaus: Yakaunpaus uas yog Xenpedais tus tub thiab Yakaunpaus uas yog Alafais tus tub. Muaj ob tug npe hu ua Ximoos: Ximoos Petus thiab Ximoos tus Kas Nas Nais, los yog Ximoos tus uas Kub Siab. Muaj ob tug npe hu ua Yudas: Yudas (muaj dua ib lub npe hu ua Thadais) thiab

Yudas Ikhalaus tus uas tom qab no ntseev siab rau tus Khetos. Mathais ho hu ua Levis hauv Lukas 5:27–28. Thaum uas yog sawv daws paub hu ua Disdismaus uas txhais hais tias “ntxaib”. Tus Thwj Tim hu ua Palaumais hauv txoj moo zoo Mathais, Malakaus, thiab Lukas yog tib tug neeg uas hu ua Nathanes hauv txoj moo zoo Yauhas.

3. “Tus uas muab siab npuab nws niam thiab nws txiv heev dua li nws npuab kuv, tus ntawd tsis tsim nyog ua kuv tus thwj tim” (Mathais 10:37)

Hais kom cov tub kawm nyeem Mathais 10:35–38.

- Muaj tseeb li cas tiag txog nqe 35 thiab 36 thaum ib tug neeg los ntseeg lub Koom Txoos lawm? Yeej paub hais tias tus Tswv xav kom peb tsev neeg muaj kev thaj yeeb nyab xeeb xwb thiab nyob ua ke, koj xav hais tias yog vim li cas nws thiaj li hais tej lus ntawd? Peb yuav tsum muab siab npuab leej twg? (Saib nqe 37–38; thiab siab Lukas 14:33.)

“Nws muab peb tej kev mob kev nkeeg tshem, thiab ris peb tej kev ploj kev tuag mus”

Zaj Lus
Qhia

7

Malakaus 1–2; 4:35–41; 5; Lukas 7:11–17

Lub Ntsiab

Pab cov tub kawm to taub hais tias yog vim li cas tus Cawm Seej thiaj li ua tej txuj ci tseem ceeb.

Kev Npaj

1. Nyeem, xav txog, thiab thov Vajtswv txog cov vaj lug kub nram no:
 - a. Malakaus 1:14–15, 21–45. Yexus mus hla lub teb chaws Kalilais qhia txoj moo zoo, ntiab tej dab tawm, thiab kho cov neeg mob. Nws ntiab ib tug ntsuj plig phem tawm hauv ib tug txiv neej lub cev mus, kho tau Ximoos Petus niam tais, thiab kho ib tug neeg mob ruas.
 - b. Malakaus 2:1–12. Yexus zam txim rau ib tug txiv neej tej kev txhaum thiab nws kho tau ib tug txiv neej tuag tes tuag taw.
 - c. Malakaus 4:35–41; 5:1–20; Lukas 7:11–17. Yexus txwv cua daj cua dub kom tu thiab dej hiav txwv kom tsis txhob ntas lawm, ntiab ib pab dab tawm, thiab tsa ib tug poj ntsuam uas nyob hauv lub moos Na-is tus tub sawv hauv kev tuag rov qab los.
 - d. Malakaus 5:21–43. Yexus kho tau ib tug poj niam uas mob hauv nruab ce uas pheej los ntshav thiab tsa tau Yailaus tus ntxhais sawv hauv kev tuag rov qab los.
 2. Kev nyeem ntxiv: Mathais 8–9; Lukas 4:33–44; 5:12–32; 8:22–56; Amas 7:11–12; Maumoos 9:7–20; Maulaunais 7:27–29, 33–37
 3. Yog hais tias muaj daim duab uas Yexus txwv dej hiav txwv kom tsis txhob ntas (62139; Txoj Moo Zoo cov Duab 214) thiab Yexus Foom Koob Hmoov rau Yailaus tus ntxhais (62231; Txoj Moo Zoo cov Duab 215) no ces siv lawv rau hauv zaj lus qhia.
 4. Lo lus txhib kev qhia: Cov tub kawm yuav tsum paub hais tias yog vim li cas thiaj li tej kev qhia nyob hauv vaj lug kub tseem ceeb li cas rau peb niaj hnuv nim no. Thaum uas koj npaj txhua txhua zaj lus qhia, ua tib zoo thov Vajtswv kom koj thiaj li paub hais tias koj yuav qhia cov tub kawm li cas lawv thiaj li yuav muab txoj moo zoo tej ntsiab cai nruab rau lawv lub neej.
-

Kev Npaj Qhia Zaj Lus Qhia

Yam Ntxim Saib Ntxim Ua

Thaum caij zoo, siv yam ntxim saib ntxim ua nram no los yog siv ib yam uas yog koj li los pib zaj lus qhia.

- Txuj Ci Tseem Ceeb yog dab tsi? (Ib yam dab tsi uas yog ntuj los sis ib lub hwj chim los ntawm sab ntsuj plig ua kom muaj.)

- Koj xav tau pom tus Cawm Seej ua ib yam txuj ci tseem ceeb twg ntau tshaj? Yog vim li cas? (Tej zaum koj yuav tsum sau tus Khetos tej txuj ci tseem ceeb rau daim kab dam es thiaj pab cov kawm teb lo lus noog no.)

Qhia hais tias zaj lus qhia no yuav piav txog tus Cawm Seej tej txuj ci tseem ceeb thiab yog vim li cas nws thiaj li ua tej txuj ci tseem ceeb ntawd.

Kev Sib Tham txog
Vaj Lug Kub thiab
Kev Nruab

Thaum koj qhia txog cov vaj lug kub nram no, sib tham txog saib yuav muab los nruab rau yus lub neej li cas. Qhia hais tias Yexus tseem niaj hnuv ua nws tej txuj ci tseem ceeb rau peb lub neej. Thaum caij zoo, caw cov tub kawm los qhia txog tej txuj ci tseem ceeb uas lawv tau txais hauv lawv lub neej lawm. (Koj yuav tsum hais rau cov tub kawm hais tias ib txhia txuj ci tseem ceeb tsis zoo hais qhia sawv daws vim hais tias nws yog yam dawb ceev. Tus Vaj Ntsuj Plig Dawb Huv yuav pab lawv paub hais tias qhov twg zoo qhia rau sawv daws thiab qhov yuav tsis zoo qhia.)

1. Yexus mus hla lub teb chaws Kalilais qhia txoj moo zoo thiab ua tej txuj ci tseem ceeb.

Sib tham txog Malakaus 1:14–15, 21–45. Caw cov tub kawm los nyeem tej nqe uas twb xaiv tau lawm rau sawv daws mloog.

- Thaum Yexus mus hla lub teb chaws Kalilais qhia txoj moo zoo, nws ua tej txuj ci tseem ceeb, xws li kho cov neeg mob thiab ntiab tej dab tawm (Malakaus 1:34, 39). Yog vim li cas Yexus thiaj li ua tej txuj ci tseem ceeb no thiab lwm cov txuj ci tseem ceeb thaum nws ua nws txoj hauj lwm? (Cov lus teb tej zaum yuav muaj li nram no.)
 - a. Qhia hais tias nws muaj kev hluv thiab kev khuv leej (saib Malakaus 5:19; thiab saib 3 Nifais 17:6–7).
 - b. Qhia kom pab thiab ntxiv zog rau txoj kev ntseeg (saib Mathais 9:27–30).
 - c. Qhia hais tias nws yog neeg saum ntuj thiab nws muaj hwj chim (saib Malakaus 1:27; 2:10–11).

Sau cov tub kawm tej lus teb rau daim kab dam, thiab cia nws sau tseg rau daim kab dam rau lub sij hawm uas koj qhia zaj lus qhia no. Thaum koj qhia txog Yexus tej txuj ci tseem ceeb, sib tham txog lub ntsiab uas muaj rau txhua txhua qhov txuj ci tseem ceeb. Sau ntxiv rau daim kab dam tej lub ntsiab uas cov nej sib tham txog hauv zaj lus qhia no.

- Yog vim li cas cov neeg hauv lub tsev pe hawm uas nyob hauv lub moos Kalena-us xav tsis thoo txog Yexus tej lus qhia thiab nws txoj kev txawj ntiab tau ntsuj plig phem tawm? (Saib Malakaus 1:22, 27.) Yexus qhia thiab ua txuj ci tseem ceeb los ntawm txoj cai dab tsi? (Los ntawm lub hwj chim ntawm lub pov thawj hwj, uas cov kws sau ntawv tsis muaj.) Niaj hnuv nim no peb tau lub hwj chim thiab txoj cai no li cas?
- Xws li hais tseg hauv Malakaus 1:41, yog vim li cas Yexus thiaj li kho tus neeg mob ruas? Qhia hais tias Yexus ua ntau ntau yam txuj ci tseem ceeb uas ua rau ib tug neeg tau koob hmoov xwb. Tej yam no qhia peb li cas txog Yexus tej kev xav txog peb ib leeg zuj zus? Nws muab kev hluv thiab kev khuv leej li cas rau koj lawm?

- Peb yuav ua li cas muab kev hlub thiab kev khuv leej rau cov neeg nyob ib ncig peb li Yexus twb tau ua lawm? Lwm tus ho tau muab kev hlub thiab kev khuv leej uas Yexus twb tau ua lawm li cas rau koj?

2. Yexus zam txim rau ib tug txiv neej tej kev txhaum thiab nws kho tau ib tug txiv neej tuag tes tuag taw.

Nyeem thiab sib tham txog Malakaus 2:1–12.

- Leej twg txoj kev ntseeg pab kom tus txiv neej uas tuag tes tuag taw zoo? (Saib Malakaus 2:3, 5.) Cov neeg no qhia lawv tej kev ntseeg li cas? (Saib Malakaus 2:1–4.) Peb yuav ua li cas thiaj li muaj tau kev ntseeg pub rau lwm tus neeg? Lwm tus txoj kev ntseeg ho tau pab koj los sis ib tug koj paub li cas thiab?
- Cov kws sau ntawv xav li cas thaum uas Yexus hais rau tus neeg tuag tes tuag taw hais tias nws tej kev txhaum tsis muaj lawm vim hais tias twb raug zam txim rau tag lawm? (Saib Malakaus 2:5–7.) Yexus teb rau cov kws sau ntawv li cas? (Saib Malakaus 2:8–11.) Qhia hais tias yog txuj ci tseem ceeb ua kom tus txiv neej zoo ntawm kev tuag tes tuag taw, kuj yog txuj ci tseem ceeb ua kom nws tau txais kev zam txim rau nws tej kev txhaum. Piav ntxiv hais tias tej txuj ci tseem ceeb no yeej muaj rau peb txhua txhua tus thaum peb los hloov siab lees txim.
- Muaj ib lub hwj chim kho mob twg uas yuav piv tau rau tus Cawm Seej txoj kev kho mob ntawm cev nqaij daim tawv? (Saib Yaxayas 53:5; 2 Nifais 25:13; 3 Nifais 9:13.) Yexus tej hwj chim ntawm kev kho tau mob tau foom koob hmoov li cas rau koj lawm?

3. Yexus txwv cua daj cua dub kom tu thiab dej kom tsis txhob ntas, ntiab ib pab dab tawm, thiab tsa ib tug poj ntsuam uas nyob hauv lub moos Na-is tus tub sawv hauv kev tuag rov qab los.

Nyeem thiab sib tham txog tej nqe uas twb xaiv tau lawm hauv Malakaus 4:35–41; 5:1–20 thiab Lukas 7:11–17. Dai daim duab uas Yexus txwv cua daj cua dub.

- Tej txuj ci tseem ceeb uas tus Cawm Seej tau ua rau cev nqaij daim tawv feem ntau yeej muaj lub cim los piv tau tej kev tseeb ntawm sab ntsuj plig. Peb kawm tau tej kev tseeb ntawm sab ntsuj plig li cas rau cov txuj ci tseem ceeb nram no. (Cov lus teb yog cov uas sau rau hauv kab nkhaus.)
 - a. Malakaus 4:35–41. Yexus txwv kom dej hiav txwv tsis txhob ntas. (Nws muab tau kev thaj yeeb nyab xeeb rau peb).
 - b. Malakaus 5:1–20. Yexus ntiab ib pab dab tawm. (Nws yeej ntiab tau Ntxwg Nyoog thiab nws tej kev phem tawm hauv peb lub neej mus.)
 - c. Lukas 7:11–17. Yexus tsa tau ib tug tub hluas sawv hauv kev tuag rov los. (Vim nws txoj kev theej txhoj, peb yeej yuav tau sawv rov los hauv kev tuag los ntawm txoj kev Sawv Rov Los.)

Caw cov tub kawm los qhia txog lwm yam txuj ci tseem ceeb uas tus Cawm Seej tau ua thiab tej kev tseeb ntawm sab ntsuj plig uas peb kawm tau.

- Puas muaj lwm yam dab tsi uas koj kawm tau ntawm kev kawm txog peb yam txuj ci tseem ceeb no thiab?

4. Yexus kho tau ib tug poj niam uas mob hauv nruab ce uas pheej los ntshav thiab tsa tau Yailaus tus ntxhais sawv hauv kev tuag rov los.

Nyeem thiab sib tham txog tej nqe uas twb xaiv tau lawm hauv Malakaus 5:21–43.

- Tus poj niam uas muaj mob hauv nws lub nrog cev uas pheej los ntshav muaj kev ntseeg li cas? (Saib Malakaus 5:25–29.) Yog ua li cas nws thiaj li zoo lawm? (Saib Malakaus 5:34. Qhia hais tias vim yog nws muaj kev ntseeg rau Yexus lub hwj chim, tsis yog vim nws tau kov Yexus tsoos tsho, uas thiaj li ua rau nws zoo lawm.)
- Dai daim duab uas Yexus foom koob hmoov rau Yailaus tus ntxhais. Yailaus muaj kev ntseeg rau tus Cawm Seej li cas? (Saib Malakaus 5:22–23.) Yexus hais li cas rau Yailaus kom ua rau nws txoj kev ntseeg muaj zog tuaj thaum Yailaus hnov hais tias nws tus ntxhais tuag lawm? (Saib Malakaus 5:36.) Koj yuav muab tej lus no nruab rau hauv koj lub neej li cas?
- Koj xav hais tias yog vim li cas yuav tsum muaj kev ntseeg ua ntej thiaj li yuav muaj tej txuj ci tseem ceeb? (Saib Ethaws 12:12, 18; Maulaunais 7:37; thiab cov lus sau tseg tom qab ntawd.) Yog vim li cas es tej txuj ci tseem ceeb xwb thiaj li ua tsis tau txoj kev ntseeg nyob ruaj?

Brigham Young hais tias: “Tej txuj ci tseem ceeb, los sis tej yam tseem ceeb uas ua rau neeg pom los ntawm Vajtswv lub hwj chim, tsis yog ua rau cov tsis ntseeg; tej no yog ua pab rau Haiv Neeg Ntseeg, tej no yog muaj los pab kev muaj zog, thiab qhia txoj kev tseeb ntawm kev ntseeg rau cov neeg uas muaj kev hlub, kev ntshai, thiab ua hauv lwm rau Vajtswv” (*Discourses of Brigham Young*, sel. John A. Widtsoe [1941], 341).

- Yog vim li cas tej txuj ci tseem ceeb uas Yexus tau ua thaum nws nyob hauv ntiaj teb no tseem ceeb rau koj? Yog vim li cas thiaj li tseem ceeb uas koj yuav tsum paub hais tias nws tseem ua tej txuj ci tseem ceeb no niaj hnuv nim no? Ib co txuj ci tseem ceeb niaj hnuv nim no yog dab tsi?

Qhov Kawg

Hais lus tim khawv hais tias tus Cawm Seej yeej kho tau kab mob kev nkeeg ntawm cev nqaij daim tawv thiab ntawm sab ntsuj plig tib si. Qhia hais tias koj muaj kev zoo siab thiab ua tsaug rau txhua txhua yam uas nws tau ua rau peb lawm. Yog hais tias caij zoo, tej zaum koj xav qhia txog ib qho txuj ci tseem ceeb uas tau foom koob hmoov rau koj lub neej lawm.

Hais kom cov tub kawm xav twj ywm rau hauv siab txog tej txuj ci tseem ceeb uas lawv tau txais lawm. Txhib kom lawv paub thiab ua tsaug rau tej txuj ci tseem ceeb uas muaj rau hauv lawv lub neej.

Cov Tswv Yim txog Kev Qhia Ntxiv

Cov kev qhia nram no yog ib qho los pab rau zaj lus qhia. Tej zaum koj siv tau ob peb yam tswv yim no los pab ntxiv rau hauv koj zaj lus qhia.

1. Tej Txuj Ci Tseem Ceeb hauv Phau Qub

Qhia hais tias tej txuj ci tseem ceeb tsis yog ib yam tshiab rau cov neeg Yudais. Cov yaj saub hauv Phau Qub uas cov neeg Yudais yeej saib muaj nqis twb yeej ua tej txuj ci tseem ceeb lawm thiab. Rov qab qhia txog cov piv txwv nram no:

- a. Tus yaj saub Eliyas tsa ib tug me nyuam tub sawv hauv kev tuag rov los (1 Vaj Ntxwv 17:17–24).
 - b. Tus yaj saub Elixas pub tau ib pab neeg coob coob uas muaj zaub mov tsawg tsawg xwb. (2 Vaj Ntxwv 4:42–44).
 - c. Tus yaj saub kho tau Na-a-mas, ib tug neeg mob ruas (2 Vaj Ntxwv 5:1–19).
- Cov yaj saub no siv lub hwj chim dab tsi thiaj li ua tau tej txuj ci tseem ceeb no? (Lub pov thawj hwj, uas yog lub hwj chim uas Leej Txiv Saum Ntuj Ceeb Tsheej thiab Yexus Khetos nkawd muab rau lawv.)

**2. “Cov neeg tsis muaj mob lawv yeej tsis mus cuag kws tshuaj”
(Malakaus 2:17)**

- Cov kws sau ntawv thiab cov Falixais ua li cas thaum lawv pom Yexus noj mov nrog cov neeg uas lawv xav hais tias yog neeg txhaum? (Saib Malakaus 2:15–16.) Yexus hais rau lawv li cas? (Saib Malakaus 2:17.) Qhov no txhais li cas? Peb sawv daws yeej xav tau “tus kws tshuaj” li cas?

Tej Lus uas Yexus Qhia pem Roob: “Ib txog kev uas Zoo Kawg Nkaus”

Mathais 5

Lub Ntsiab

Txhib kom cov tub kawm los rau ntawm tus Khetos uas los ntawm txoj kev nruab tej ntsiab cai uas nws tau qhia hauv Tej Lus uas Yexus Qhia pem Roob.

Kev Npaj

1. Nyeem, xav txog, thiab thov Vajtswv txog cov vaj lug kub nram no:
 - a. Mathais 5:1–12. Saum ib lub roob hauv lub teb chaws Kalilais, Yexus qhia tej paj lug rau nws cov ntseeg.
 - b. Mathais 5:13–16. Yexus qhia hais tias nws cov ntseeg yog “cov ntsev las ntiaj teb” thiab “lub teeb uas ci rau neeg ntiaj teb pom kev.”
 - c. Mathais 5:17–48. Yexus qhia hais tias nws los ua kom Mouxes txoj kev cai tiav tas, thiab nws yuav qhia ib txog kev cai siab dua.
2. Kev nyeem ntxiv: Lukas 6:17–36; Mouxias 13:28–35; Amas 34:13–16; 3 Nifais 12; Ethaws 12:11.
3. Yog hais tias koj siv yam ntxim saib ntxim ua, no ces npaj ib tug xaum thiab ib daim ntawv rau txhua tus tub kawm.
4. Yog hais tias muaj tej yam nram no, no ces siv rau hauv zaj lus qhia:
 - a. Daim duab txog Tej Lus uas Yexus Qhia pem Roob (62166; Txoj Moo Zoo cov Duab 212).
 - b. Ib hwj ntsev thiab ib lub teeb.
5. Lo lus txhib kev qhia: Yexus Khetos yog tus Xib Hwb Zoo Tshaj. Thaum koj kawm txog Tej Lus uas Yexus Qhia pem Roob, kawm nws tej kev qhia thiab nrhiav tej yam uas kom koj yoog tau uas pab koj ua ib tug xib hwb zoo li nws.

**Kev Npaj Qhia
Zaj Lus Qhia****Yam Ntxim Saib
Ntxim Ua**

Thaum caij zoo, siv yam ntxim saib ntxim ua nram no los yog siv ib yam uas yog koj li los pib zaj lus qhia.

Muab ib daim ntawv sau thiab ib tug xaum rau txhua tus tub kawm. Qhia hais tias vaj lug kub muaj tej lus uas tus Cawm Seej tau hais los caw tib neeg ntau ntau. Tej zaum koj hais kom cov tub kawm nyeem tus Cawm Seej tej lus caw hauv Mathais 11:28–29 (thiab saib 3 Nifais 27:27. Hais kom cov tub kawm sau tias *Tus Cawm Seej kaw kuv los* rau saum lawv daim ntawv: Ces qhia hais tias zaj lus qhia no yuav tsom txog Tej Lus uas Yexus Qhia pem Roob, uas muaj lus caw ntau ntau los ntawm tus Cawm Seej los. Txib cov tub kawm kom lawv nrhiav tej lus caw no thiab muab sau rau hauv daim ntawv thaum koj qhia zaj lus qhia no.

Kev Sib Tham txog
Vaj Lug Kub thiab
Kev Nruab

Thaum koj qhia txog cov vaj lug kub no, qhia rau lawv hais tias seb peb yuav nruab tau tej no rau hauv peb lub neej li cas. Txhib kom cov tub kawm hais txog tej nqe vaj lug kub uas piv rau tej yam lawv tau raug muaj lawm hauv lawv lub neej. Vim hais tias sij hawm yuav tsis txaus noog txhua lo lus thiab qhia txhua yam, ces ua tib zoo thov Vajtswv saib yuav noog cov lus twg thiab qhia zaj lus qhia twg uas cov tub kawm yuav tsum paub.

1. Yexus qhia tej paj lug rau nws cov ntseeg.

Qhia hais tias ntau ntau xyoo tom qab uas tus Khetos uas nyob lub qub neej tau muab Mauxes tej kev cai saum lub roob Xinais, tus Mexiyas uas txawj tuag nce mus rau lwm lub roob mus qhia txog txoj kev cai uas siab dua uas hu ua Tej Lus uas Yexus Qhia pem Roob. Dai daim duab uas hais txog Tej Lus uas Yexus Qhia pem Roob.

Tej kev qhia thawj thawj zaug hu ua Paj Lug los sis Beatitude no (Mathais 5:1–12). Lo lus *BEATITUDE* uas los ntawm Latin *beatus*, uas txhais tau hais tias muaj hmoo, zoo siab, los yog muaj koob hmoov. Nyeem cov paj lug thiab sib tham txog raws li tau sau tseg nram no.

- *Mathais 5:3.* Txhais li cas “pluag ntawm sab ntsuj plig”? (Txo tau hwj chim; thiab saib 3 Nifais 12:3.) Yog vim li cas thiaj li tseem ceeb uas peb yuav tsum txo peb lub hwj chim? Peb yuav tsum ua li cas peb thiaj li yuav txo tau peb lub hwj chim zuj zus mus?
- *Mathais 5:4.* Tus Tswv ua tej yam dab tsi los pab kom peb nyob kaj siab? (Saib Yauhas 14:26–27 thiab Mauxiyas 18:8–9 rau tej lus piv txwv.) Thaum koj tu siab txoj kev kaj siab tau pab koj li cas?
- *Mathais 5:5.* Ua siab mos siab muag txhais li cas? (Ua neeg zoo, zam tau txim rau lwm tus, xav pab lwm tus) Peb yuav ua li cas peb thiaj li ua tau lub siab mos siab muag? (Saib Mauxiyas 3:19; Amas 7:23; 13:28.)
- *Mathais 5:6.* Yexus cog lus li cas rau cov uas “tshaib thiab nqhis rau txoj kev ncaj ncees” cov neeg ntawd yuav tau dab tsi? (Saib Mathais 5:6; 3 Nifais 12:6.) Peb yuav ua li cas peb thiaj li yuav tshem tau peb tej kev nqhis tej yam uas nyob hauv ntiaj teb no los mus rau tej yam ncaj ncees?
- *Mathais 5:7.* Peb muab tau kev hlub tshua rau lwm tus li cas? Yog vim li cas peb thiaj li xav tau kev hlub tshua ntawm tus Tswv? (Saib Amas 42:13–15.)
- *Mathais 5:8.* Koj xav hais tias muaj ib lub siab huv huv txhais li cas? Peb yuav ua li cas peb lub siab thiaj li huv? (Saib Hilamas 3:35.) Yog vim li cas peb yuav tsum muaj lub siab huv huv yog peb xav pom Vajtswv thiab xav nrog nws nyob? (Saib Mauxes 6:57.)
- *Mathais 5:9.* Peb yuav ua li cas peb thiaj li yuav pab tau peb tsev thiab cov neeg nyob hauv peb lub zos kom sawv daws muaj kev thaj yeeb nyab xeeb?
- *Mathais 5:10–12.* Yog vim li cas tej zaum cov neeg ncaj ncees ho tau raug tsim txom? Peb yuav tsum ua li cas txog kev tsim txom? (Saib Mathais 5:44; Lukas 6:35.)

Yog koj siv yam ntxim saib ntxim ua, hais kom cov tub kawm sau tseg tej lus caw uas nyob hauv tej paj lug uas lawv pom hais tias yuav pab lawv.

2. Yexus qhia hais tias nws cov ntseeg yog “cov ntsev las ntiaj teb” thiab “lub teeb uas ci rau neeg ntiaj teb pom kev.”

Nyeem thiab sib tham txog Mathais 5:13–16. Thaum nej sib tham txog tej nqe no, tej zaum koj yuav xav muab poom ntsev thiab lub teeb los rau sawv daws saib.

- Yexus hais tias nws cov ntseeg yog “cov ntsev las ntiaj teb” (Mathais 5:13; Q&K 101:39). Peb siv ntsev ua tej yam dab tsi? (Cov lus teb tej zaum muaj li no, siv ntsev los rau tej yam khoom ua noj thiab las nqaij.) Cov Neeg Ntseeg hauv Hnub Nyoog Kawg ua tau “cov ntsev las ntiaj teb,” li cas?
- Tus Cawm Seej qhia hais tias kom peb ua lub teeb ci rau neeg ntiaj teb pom kev thiab peb pab lwm tus neeg. Thaum peb tsis pab lwm tus neeg, ces peb zoo nkaus li cov ntsev uas las tsis tau nqaij lawm. (Saib Q&K 103:9–10. Tej nqe no hais ntxiv li cas txog “ntsev las ntiaj teb”? Peb yuav ua li cas “pab lwm tus neeg”? (Cov lus teb tej zaum muaj li no, qhia txoj moo zoo thiab ua tej kev cai hauv lub tuam tsev.)
- Cov Neeg Ntseeg hauv Hnub Nyoog Kawg ua tau “lub teeb ci rau ntiaj teb pom kev” li cas? (Mathais 5:14; thiab saib nqe 16). Ua li cas thaum uas muab ib tug tswm ciab khwb rau hauv ib lub pob tawb loj loj? (Mathais 5:15; lub tawb no yog ib lub tawb loj loj). Peb cov neeg ntseeg hauv lub Koom Txoos tej zaum peb muab peb tus tswm ciab khwb rau hauv lub pob tawb loj loj li cas? Peb yuav ua li cas peb thiaj li cia tau peb lub teeb los ci kom pab coj lwm cov los “qhuas [peb] Leej Txiv . . . saum ntuj ceeb tsheej”? (Saib Mathais 5:16; 3 Nifais 18:24.)

3. Yexus qhia txoj kev cai uas siab dua Mauxes txoj kev cai.

Sib tham txog Mathais 5:17–48. Caw ib tug tub kawm los nyeem tej nqe uas twb xaiv tau lawm rau sawv daws mloog.

- Yexus hais tias nws los ua raws li Mauxes txoj kev cai, tsis yog muab tshem tawm (Mathais 5:17–18). Nws ua li cas thiaj li ua raws li Mauxes txoj kev cai?

Piav hais tias Mauxes txoj kev cai tau muab rau cov neeg Ixayees vim lawv yog neeg tawv ncauj, maj maj mus ua tej kev tsis ncaj ncees, tab sis hais txog kev nco txog tus Tswv uas yog lawv tus Vajtswv no ces lawv ua qeeb qeeb heev.” Nws yog ib txoj “kev cai lawv yuav tsum ua thiab yog kab ke,. . . .uas cov neeg Ixayees yuav tsum ua txhua txhua hnub, kom lawv thiaj nco ntsoov Vajtswv thiab lawv tej hauj lwm uas lawv yuav tsum ua rau nws” (Saib Mauxiyas 13:29–30). Cov uas to taub txoj kev cai “ntsia ntsoov thiaj tuav ruaj ruaj rau ntawm tus Khetos, mus txog rau thaum Yexus ua raws li txoj kev cai lawm. Yog vim li no, thiaj muaj txoj kev cai” (Saib Nifais 25:24–25).

Tus Cawm Seej ua raws li Mauxes txoj kev cai thaum nws theej txhoj rau peb sawv daws tej kev txhaum (Amas 34:13–16). Tom qab Txoj Kev Theej Txhoj, ces cov neeg tsis tas tua ib tug tsiaj los ua kev cai txi lawm, uas thaum ub yog ib lo lus txib ntawm Mauxes txoj kev cai kom taw tau rau Yexus Khetos txoj kev theej txhoj. Tso qhov ntawd tseg lawd, tus Tswv txib kom cov neeg muab ib lub siab mob thiab ib lub siab txo hwj chim los txi (3 Nifais 9:20; kuj saib nqe 19 thiab).
- Yexus hais tias nws cov ntseeg tej kev ncaj ncees yuav “zoo tshaj tej kev ncaj ncees ntawm cov kws sau ntawv thiab cov Falixais” (Mathais 5:20). Cov kws sau ntawv thiab cov Falixais tshuav dab tsi ntawm lawv “txoj kev ncaj ncees”?

(Lawv tsuas tsum sab nraud xwb tsis saib tej kev tseem ceeb sab hauv uas yog kev ntseeg. Yog hais tias lawv saib txoj kev cai muaj nqis li uas tau muab rau lawv lawm ces lawv yeej yuav tsum paub hais tias Yexus yog tus Mexiyas.)

Nyob rau ntawm sab laug pem ces kaum kab dam sau *Nej twb hnov lawm hais tias tau hais lawm*. Qhia hais tias Tej Lus uas Yexus Qhia pem Roob, Yexus siv cov lus no thaum nws hais txog cov lus txib uas yog ib co lus ntawm Mauxes txoj kev cai. Nyob rau sab xis pem ces kaum kab dam sau *Tab sis kuv qhia rau nej*. Qhia hais tias Yexus siv cov lus no thaum nws qhia txoj kev cai siab dua rau nws cov ntseeg.

- Hauv Mathais 5:21, Yexus hais txog txoj kev cai qub twg? (Sau rau daim kab dam *Tsis txhob tua neeg* rau nram hav lo lus *Nej twb hnov lawm hais tias tau hais lawm*.) Yexus muab txoj kev cai siab dua li cas txog lo lus txib no? (Saib Mathais 5:22. Sau rau daim kab dam *Tsis txhob muaj kev chim* nram hav lo lus *Tab sis kuv qhia rau nej*. Lo lus txib kom tsis txhob muaj kev chim siab dua lo lus txib txog kev tua neeg li cas? Kev chim yuav ua rau txoj kev sib raug zoo ntawm peb thiab Vajtswv zoo li cas? Peb yuav tsum ua li cas peb thiaj tswj tau kev chim thiab ua kom tej kev chim ntawd tawm ntawm peb lub neej mus?)
- Tus Cawm Seej hais txog kev nqa “ib qho khoom plig rau pem lub thaj,” nws hais txog txoj qub kev cai uas nqa ib tug tsiaj los txi rau pem thaj (Mathais 5:23). Yexus hais tias kom nws cov ntseeg ua li cas yog hais tias lawv muaj kev chim thaum lawv npaj los nqa ib qho khoom plig rau pem lub thaj? (Saib Mathais 5:23–24.) Qhov no piv tau rau peb li cas?
- Peb yuav tsum ua li cas thaum muaj ib tug neeg ua txhaum rau peb lawm? (Saib Mathais 5:24; 18:15; Q&K 64:8–11.) Tej kev phem uas peb tos kom tus neeg ua txhaum rau peb lawm tuaj thov txim ntawm peb yog dab tsi?
- Hauv Mathais 5:27, Yexus hais txog txoj qub kev cai twg? (Sau *Tsis txhob deev luag poj luag txiv* nram hav ntawm lo lus *Nej twb hnov lawm hais tias tau hais lawm*.) Yexus muab txoj kev cai dab tsi los hloov txoj kev cai no? (Saib Mathais 5:28. Sau *Tseg txoj kev ntsia ib tug poj niam thiab xav tau nws* nram hav ntawm lo lus *Tab sis kuv qhia rau nej*) Yog yus xav txog tej yam tsis zoo nkauj yuav ua li cas rau yus? (Saib Mauxiyas 4:30; Amas 12:14; Q&K 63:16.) Peb yuav tsum ua li cas kom peb tej kev xav thiaj li huv?
- Nyob hauv Yauxej Xamiv Phau Txhais Lus (Joseph Smith Translation) hais tias qhov muag thiab tes uas sau tseg rau hauv Mathais 5:29–30 sawv tam kev txhaum. Cov nqe qhia kom peb ua li cas txog peb tej kev txhaum?
- Xws li tau sau tseg rau hauv Mathais 5:33, cov neeg hauv Phau Qub ua li cas qhia hais tias lawv qhia qhov tseeb lawm tiag? (Sau *Kev lav lus rau tus Tswv* nram hav ntawm lo lus *Nej twb hnov lawm hais tias tau hais lawm*.) Yexus muab txoj kev cai dab tsi los hloov txoj kev cai no lawm? (Saib Mathais 5:34–37. Nyeem cov lus nram no uas Txwj Laug Bruce R. McConkie tau hais. Ces sau *Khaws koj tej lus* nram hav ntawm lo lus *Tab sis kuv qhia rau nej*.)

Txwj Laug Bruce R. McConkie hais tias: “Raws li Mauxes txoj kev cai txoj kev lav lus twv ntuj twv teb muaj ntau heev thiab siv ntau qhov chaw txawm muaj tias, yog tias yus lav lus tsis twv ntuj twv teb yus cov lus ntawd luag yuav saib tsis muaj tseeb. . . . Nyob rau hauv tus Khetos txoj kev cai uas zoo tag nrho leej twg hais li cas ces muaj tseeb li ntawd tiag, “thiab tag nrho cov lus tau hais muaj tseeb npaum nkaus li txoj kev cai lav lus lawm.” (*The Mortal Messiah*, 4 vols. [1979–81], 2:140).{1}

- Hauv Mathais 5:38, Yexus hais txog txoj kev cai qub twg? (Sau *Qhov muag pauj qhov muag* nram hav ntawm *Nej twb hnov lawm hais tias tau hais lawm* . Qhia hais tias lo lus “qhov muag pauj qhov muag” no txhais hais tias yog yus ua phem li cas rau lwm tus neeg ces yus txoj kev rau txim yuav yog tib yam kev phem ntawd; saib Le-vis kev cai 24:17–21.) Zaj lus txib dab tsi hloov txoj kev cai no lawm? (Saib Mathais 5:39–40. Sau *Tig lwm sab plhu* nram hav lo lus *Tab sis kuv qhia rau nej*.) Yexus hais txog tej ntsiab cai dab tsi thaum nws hais txog tig lwm sab plhu rau tus uas ntaus yus thiab muab lub tsho loj rau lawv thaum uas lawv xav tau yus lub tsho me?
- Hauv Mathais 5:43, Yexus hais txog txoj kev cai qub twg?(Sau *hlub nej cov kwv tij thiab ntxub nej cov yeeb ncuab* nram hav ntawm lo lus *Nej twb hnov lawm hais tias tau hais lawm*.) Zaj lus txib twg hloov txoj kev cai no lawm? (Saib Mathais 5:44–47. Sau lo lus *hlub nej cov yeeb ncuab* nram hav ntawm lo lus *Tab sis kuv qhia rau nej*.) Peb yuav ua li cas peb thiaj hlub taus peb cov yeeb ncuab? (Saib Maulaunais 7:47–48 ib qho piv txwv xwb.) Thaum peb hlub taus peb cov yeeb ncuab lawm peb lub neej yuav pauv li cas? Lawv lub neej ho yuav pauv li cas?

Yog koj siv yam ntxim saib ntxim ua, hais kom cov tub kawm sau tseg tej lus caw uas nyob hauv Mathais 5:17–47 uas lawv pom hais tias yuav pab lawv.

- Peb yuav ua li cas to taub tau tus Cawm Seej lo lus txib uas hais kom peb zoo tag nrho? Cov neeg Kilis kuj txhais lo lus zoo tag nrho txawv hais tias “tiav, tas, tiav laus lawm.” Peb yuav ua li cas kom lo lus txib kom zoo tag nrho no pab peb es tsis txhob ua rau peb nyuaj siab?

Thawj Tswj Hwm Joseph Fielding Smith tau hais tias:

“Kuv ntseeg hais tias tus Tswv hais qhov tseeb thaum nws hais tias: peb yuav tsum zoo tag nrho, xws li peb Leej Txiv Saum Ntuj Ceeb Tsheej zoo tag nrho. Tej no yeej yuav tsis tau tag nrho ua ib zaug, tab sis ib kab lus zuj zus, thiab ib qho zuj zus mus, ib qho piv txwv zuj zus, los thaum uas peb tseem nyob hauv lub neej uas txawj tuag no, peb tseem yuav rau siab mus txog tom qab peb tuag lawm es peb thiaj li yuav zoo tag nrho li Vajtswv.

“Tab sis qhov no yog lub hauv paus. Ntawm no yog qhov chaw uas peb yuav kawm txog tej kev tseeb ntawm Yexus Khetos txoj moo zoo, nyob rau lub caij sim siab no, yuav pab peb npaj mus rau txoj kev zoo tag nrho. Hnub no peb txoj hauj lwm yog kom ua tej yam zoo dua tej uas nag hmo peb ua tau tsis zoo, thiab peb yuav tsum ua zoo dua tag kis tej uas peb ua tau tsis zoo hnub no. . . . Yog peb ua raws li tus Tswv tej lub txib, ces peb twb pib taug txoj kev mus rau qhov zoo tag nrho lawm” (*Doctrines of Salvation*, comp. Bruce R. McConkie, 3 vols. [1954–56], 2:18–19; thiab saib Q&K 93:11–14, 19–20).

- Tus Cawm Seej txoj kev theej txhoj yuav pab peb mus cuag txoj kev zoo tag nrho li cas? (Saib Maulaunais 10:32–33; Q&K 76:68–70.) Tej Lus uas Yexus Qhia pem Roob pab peb li cas “los mus rau ntawm tus Khetos, thiab pab peb ua zoo tag nrho ntawm nws li cas”?

Qhov Kawg

Hais lus tim khawv hais tias Tej Lus uas Yexus Qhia pem Roob pab peb li cas “los mus rau ntawm tus Khetos, thiab pab peb ua zoo tag nrho ntawm nws” (Saib Maulaunais 10:32). Txib cov tub kawm kom lawv muab tej lus qhia no los nruab rau hauv lawv lub neej. Yog koj siv yam ntxim saib ntxim ua, hais kom cov tub

kawm saib tej lus caw uas lawv tau sau tseg thiab kom lawv xaiv ib ob lo lus caw uas lawv yuav xav ua rau lub lis piam tauj.

Cov Tswv Yim txog

Kev Qhia Ntxiv

Cov kev qhia nram no yog ib qho los pab rau zaj lus qhia. Tej zaum koj siv tau ob peb yam tswv yim no los pab ntxiv rau hauv koj zaj lus qhia.

1. “Ib txog Kev uas Zoo Kawg Nkaus” (1 Kaulinthus 12:31)

Caw kom ob peb tug tub kawm npaj tuaj rau hauv hoob es qhia saib tej kev qhia hauv Mathais 5 yuav pab lawv li cas hauv tsev, tom tsev kawm ntawv, los sis tom chaw ua hauj lwm.

2. Tus Cawm Seej kev qhia txog txoj kev sib nrauj

Yog koj los sis cov tub kawm muaj lus noog txog Mathais 5:31–32, cia li saib lub tswv yim txog kev qhia ntxiv thib tsib hauv zaj lus qhia 14 (saib phab 72).

“Nej yuav tsum nrhiav Vajtswv Lub Nceeg Vaj ua ntej”

Mathais 6–7

Lub Ntsiab

Txhib kom cov tub kawm rau siab los ua ib co ntseeg Yexus Khetos.

Kev Npaj

1. Nyeem, xav txog, thiab thov Vajtswv txog cov vaj lug kub nram no, uas yog cov lus hais ntxiv txog Tej Lus uas Yexus Qhia pem Roob:
 - a. Mathais 6:1–6, 16–21. Yexus qhia nws cov ntseeg kom lawv pub rau cov pluag, thov Vajtswv, thiab yoo mov tsis tas qhia leej twg paub thiab khaws nyiaj txiag rau saum ceeb tsheej tsis txhob khaws nyiaj txiag rau hauv ntiaj teb.
 - b. Mathais 6:7–13; 7:7–11. Nws qhia nws cov ntseeg thov Vajtswv li cas thiab qhia hais tias Leej Txiv Saum Ntuj Ceeb Tsheej yuav foom koob hmoov rau cov neeg uas thov tej yam uas lawv xav tau.
 - c. Mathais 6:14–15; 7:1–6, 12. Yexus qhia nws cov ntseeg kom lawv zam txim rau lwm tus, kom lawv txiav txim ncaj ncaj, thiab kom lawv ua zoo rau lwm tus li uas lawv xav kom lwm tus ua zoo rau lawv.
 - d. Mathais 6:22–34; 7:13–29. Nws qhia nws cov ntseeg hais tias lawv yuav tau txais koob hmoov vim lawv ua hauj lwm rau Leej Txiv Saum Ntuj Ceeb Tsheej thiab lawv ua raws li nws siab nyiam.
2. Kev nyeem ntxiv: Lukas 6:37–49; 11:1–13, 34–36; 12:22–34; 16:13; 3 Nifais 13–14.
3. Yog hais tias muaj tej yam nram no, siv lawv rau hauv zaj lus qhia:
 - a. Daim duab txog Tej Lus uas Yexus Qhia pem Roob (Txoj Moo Zoo cov Duab 212).
4. Lo lus txhib kev qhia: Dab neeg yeej qhia tau txoj moo zoo tej ntsiab cai thiab ua rau cov tub kawm nyias kawm ib yam nkaus li lwm yam kev qhia thiab. Yexus feem ntau siv dab neeg los qhia tej lus tseem ceeb los sis qhia txog tej lo lus uas lub ntsiab tsis tshua meej pes sawg. Thaum koj npaj koj zaj lus qhia, xav txog tej zaj dab neeg uas yuav pab tau cov tub kawm to taub txoj moo zoo tej ntsiab cai. Thaum koj qhia ib zag dab neeg, nco ntsoov qhia rau cov tub kawm hais tias zaj dab neeg ntawd muaj tseeb tiag los yog ib zag dab neeg tsis tseeb es koj lam qhia kom pab lawv to taub tej yam uas koj qhia rau lawv xwb.

**Kev Npaj Qhia
Zaj Lus Qhia**

Yam Ntxim Saib
Ntxim Ua

Thaum caij zoo, siv yam ntxim saib ntxim ua nram no los yog siv ib yam uas yog koj li los pib zaj lus qhia.

Qhia zaj dab neeg nram no:

Txwj Laug William R. Bradford ntawm Pawg Xya Caum muaj ib zaug hais txog ib tug npis sov hauv ib pawg ntseeg uas lawv cov hluas ua hauj lwm kom tau nyiaj rau lawv mus ua ib qho ntxim saib ntxim ua. Tus npis sov thov kom Txwj Laug Bradford pab sawv daws pom thiab paub hais tias cov hluas no ua hauj lwm zoo

npaum li cas. Tus npis sov kuj xav tsis thoob thaum Txwj Laug Bradford teb hais tias nws tsis kam ua li ntawd. Txwj Laug Bradford hais nws zoo siab uas cov hluas tau sib zog ua hauj lwm heev, tab sis tsis tseem ceeb uas sawv daws yuav tsum paub txog lawv tej hauj lwm uas lawv tau ua.

Thaum cov hluas txiav txim siab hais tias lawv yuav muab cov nyiaj pub rau lub Koom Txoos qhov chaw tseg nyiaj rau cov tub txib ces lawv tsis muab siv rau tej yam ntxim saib ntxim ua uas lawv xav ua, lawv xav thaj ib daim duab nrog Txwj Laug Bradford thaum lawv muab cov nyiaj cev rau nws, thiab lawv xav muab daim duab ntawd nrog ib co ntawv sau ua ntawv xov xwm tawm. Txwj Laug Bradford rov qab teb ua rau lawv sawv daws xav tsis thoob dua hais tias “tsis tau.” Nws hais rau tus npis sov hais tias: “Tej zaum koj yuav tsum pab koj cov hluas kawm txoj kev cai siab me ntsis txog kev xav kom sawv daws paub txog tej yam yus tau ua. Txoj kev paub no yog los saum ceeb tsheej los uas yog txoj kev cai ua twj ywm. Nws yeej raug sau tseg zoo zoo thiab ntsiag to rau saud lawm. Cia lawv hnov tej kev xyiv fab thiab tau tej nyiaj txiag hauv lawv tej siab thiab ntawm tus neeg uas yog kev ua twj ywm, kev tsis qia dub ntawm txoj hauj lwm” (hauv lub Rooj Sab Laj zaj lus Ceeb Toom, Oct. 1987, 90–91; los sis *Ensign*, Nov. 1987, 75).

- Peb kawm tau dab tsi ntawm Txwj Laug Bradford tej lus teb rau cov hluas?

Qhia hais tias ib qho uas peb kawm tau yog hais tias peb yuav tsum ua tej yam zoo yog vim peb hlub Vajtswv thiab peb xav ua kom nws zoo siab rau peb, tsis yog hais tias peb xav kom lwm tus neeg pom peb tej kev ua zoo no. Qhov no yog ib qho yam ntxwv tseeb ntawm Yexus Khetos cov ntseeg.

Sau lo lus *Cov Ntseeg Tseeb* rau daim kab dam. Thaum nej sib tham txog Tej Lus uas Yexus Qhia pem Roob, sau tej lus uas qhia txog ib tug ntseeg tseeb uas tus Cawm Seej tau qhia hauv zaj lus no.

Kev Sib Tham txog
Vaj Lug Kub thiab
Kev Nruab

Thaum koj qhia txog cov vaj lug kub nram no, caw cov tub kawm los xav saib lawv yuav ua li cas thiaj li ua tau ib tug ntseeg uas rau siab ua txoj hauj lwm thiab ua txoj hauj lwm tiag tiag ntawm Khetos. Txhib kom cov tub kawm qhia txog tej yam uas lawv tau muab rau lawv lawm uas hais txog tej ntsiab cai los ntawm kev ua tus ntseeg tseeb.

1. Cov ntseeg tseeb ua tej yam ncaj vim txoj kev ncaj.

Nyeem thiab sib tham txog Mathais 6:1–6, 16–21.

- Yog vim li cas Yexus thiaj li foom phem rau cov neeg uas ua zoo xws li siab dawb (muab rau cov pluag), thov Vajtswv, thiab yoo mov? (Saib Mathais 6:1–2, 5, 16. Lawv ua tej no rau txoj kev tsis ncaj lawm.) Yexus hu cov neeg no ua neeg tsab ntsuag. Ib tug tsab ntsuag yog neeg zoo li cas? (Yog ib tug neeg uas dag hais tias nws muaj tej yeeb yam zoo thiab tiag tiag nws tsis muaj; ib tug neeg uas nws lam ua tej kev ncaj ncees rau sawv daws pom xwb tab sis tiag tiag nws tsis xav ua ncaj ncees li. Lo lus Kilis rau neeg tsab ntsuag kuj txhais tau ua ib tug neeg “ua txuj.” Saib Mathais 15:8; Lukas 11:39.)
- Cov neeg uas ua tej yam zoo rau lwm cov neeg pom xwb yuav tau nqi zog li cas? (Saib Mathais 6:2, 5, 16.) Muaj tej yam dab tsi uas peb xav ua rau lwm cov neeg pom xwb tsis yog ua kom Vajtswv zoo siab? Peb yuav ua li cas peb lub siab thiaj li yuav huv thiab xav los ua tej yam hauj lwm zoo?

- Hauv zaj lus no, Yexus hais tias kom peb saib dab tsi muaj nqi tshaj? (Saib Mathais 6:19–21.) Kab lus uas hais tias kom “khaws . . . nyiaj txiag rau saum ceeb tsheej” txhais tau li cas? Dab tsi yog nyiaj txiag ceeb tsheej uas peb thiaj li nrhiav tau? (Saib Q&K 18:14–16 thiab 130:18–19 rau ob qho piv txwv.)
- Kab lus uas hais tias “qhov chaw koj cov nyiaj txiag nyob, koj lub siab yuav tsum nyob thiab” txhais tau li cas? Peb yuav ua li cas thiaj paub hais tias peb tej nyiaj txiag yog dab tsi? (Ib qho yog peb saib hais tias peb siv sij hawm ho ntau rau, siv npaum li cas nyiaj rau, thiab peb txoj kev xav txog ho ntau.) Niaj hnuv nim no neeg xav hais tias nyiaj txiag yog dab tsi? Hais kom cov tub kawm xav saib lawv tej nyiaj txiag yog dab tsi thiab ua twj ywm xav txog tej nyiaj txiag no saib lawv lub siab puas nyob rau tib qho chaw.

2. Cov ntseeg tseeb ua raws li tus Cawm Seej txoj kev thov Vajtswv uas nws tau qhia lawm.

Nyeem thiab sib tham txog Mathais 6:7–13; 7:7–11. Qhia hais tias Mathais 6:9–13 yog tus Tswv cov lus Thov Vajtswv.

- Tus Tswv cov lus Thov Vajtswv qhia rau peb hais tias peb yuav tsum thov Vajtswv li cas? (Saib Mathais 6:9–13.)
- Tus Tswv cov lus Thov Vajtswv qhia li cas txog Yexus txoj kev tswm seeb thiab txoj kev muab Leej Txiv Saum Ntuj Ceeb Tsheej saib muaj nqi? Peb yuav ua li cas thiaj qhia tau peb txoj kev tswm seeb thiab kev muab Leej Txiv Saum Ntuj Ceeb Tsheej saib muaj nqi li cas thaum peb thov Vajtswv?

Txwj Laug Dallin H. Oaks hais txog tej lus uas peb yuav tsum siv thaum peb thov Vajtswv: “Cov lus zoo uas peb siv thov Vajtswv peb hais txawv thaum nyias hais nyias ib yam lus, tab sis txoj ntsiab cai yeej tib yam nkaus xwb. Peb yuav tsum hais peb cov lus rau peb Leej Txiv Saum Ntuj Ceeb Tsheej siv tej lus uas hais txog kev hlub thiab kev saib nws muaj nqi thiab kev tswm seeb thiab kev sib paub. . . . Cov txiv neej thiab cov poj niam uas xav muab nws saib muaj nqi yeej yuav siv sij hawm los kawm tej yam lus zoo hais txog txoj kev thov Vajtswv” (hauv Conference Report, Apr. 1993, 17, 20; los sis *Ensign*, May 1993, 16, 18).

- Thaum peb thov Vajtswv peb yuav ua li cas thiaj li tsis txhob “hais mus hais los lo qub”? (Saib Mathais 6:7.)
- Vim hais tias Leej Txiv Saum Ntuj Ceeb Tsheej twb paub hais tias peb xav tau dab tsi ua ntej peb thov Vajtswv lawm (Mathais 6:8), yog ua li cas peb thiaj li tseem yuav thov Vajtswv? Yog vim li cas kev thov, kev nrhiav, thiab kev khob (Mathais 7:7) peb yuav tsum muaj thiaj li loj hlob tau? Peb yuav ua li cas thiaj li muaj kev rau siab los nrhiav Leej Txiv Saum Ntuj Ceeb Tsheej?
- Peb yuav tsum ua li cas peb thiaj to taub tus Cawm Seej lo lus uas hais tias “txhua tus uas thov yeej yuav tau txais”? (Mathais 7:8). Yog ua li cas qee zaum peb tsis tau txais tej yam ua peb tau thov kiag tam sim ntawd thiab raws li peb lub siab xav? (Saib 3 Nifais 18:20.) Koj twb tau kawm hais tias Vajtswv paub zoo dua txog tej yam zoo rau koj lawm li cas?

3. Cov ntseeg tseeb ua zoo thiab ua haum sawv daws.

Nyeem thiab sib tham txog Mathais 6:14–15; 7:1–6, 12.

- Koj xav hais tias yog vim li cas tus Cawm Seej thiaj li txib kom peb zam txim rau lwm tus? Peb yuav ua li cas peb thiaj li muab kev zam txim rau lwm tus?
- Yauxej Xamiv kev Txhais Mathais 7:1 kom nyeem hais tias, “Tsis txhob txiav txim tsis ncaj, kom thiaj li tsis muaj lwm tus txiav txim tsis ncaj rau koj thiab; tab sis txiav txim kom ncaj ncees. (Joseph Smith Translation, Mathais 7:2). Kev txiav txim ncaj ncees yog li cas? Kev phem dab tsi yuav los rau peb thiab rau cov uas peb tau txiav txim rau lawm yog hais tias peb txiav txim tsis ncaj? Peb yuav ua li cas peb thiaj li paub hais tias peb txiav txim ncaj lawm? (Saib Mathais 7:3–5; Maulaunais 7:14–18.)
- Yexus hais tias ib tug neeg uas txiav txim tsis ncaj los yog sim ntuas lwm tus neeg yog ib tug neeg tsab ntsuag (Mathais 7:4–5). Txoj kev txiav txim tsis ncaj ua li cas qhia tias yus yog neeg tsab ntsuag?
- Tej yam uas koj tau pom los sis tau ua los lawm qhia li cas rau koj txog kev muaj nqi ntawm tej ntsiab cai hauv Mathais 7:12 no? Tej ntsiab cai nram no yuav ua kom peb los ua cov ntseeg zoo dua ntawm Yexus Khetos li cas?

Txwj Laug Marvin J. Ashton hais txog lub rooj sab laj uas cov neeg ntseeg hauv lub Koom Txoos xav txog lo lus noog no “Yog ua li cas koj thiaj li paub hais tias ib tug neeg los ntseeg Yexus Khetos lawm”?:

“Siv npaum li plaub caug tsib feeb rau cov neeg uas tuaj rau lub rooj sab laj teb rau lo lus noog, thiab cov txwj laug ua tib zoo sau txhua txhua lo lus teb rau daim kab dam. Tag nrho cov lus teb puav leej yog lus zoo txaus thiab yog lawm. Tab sis tsis ntev tom qab ntawd ib tug xib hwb zoo heev los muab cov lus teb ntawd uas tau sau rau daim kab dam lwv tag nrho. Ces, qhia hais tias cov lus teb puav leej tsim nyog thiab zoo kawg lawm, ces nws thiaj li qhia txog ib txoj ntsiab cai: “Txoj kev zoo tshaj plaws thiab meej tshaj plaws uas qhia hais tias peb loj hlob ntawm sab ntsuj plig thiab los rau ntawm Khetos lawm yog tej yam uas peb ua rau lwm tus.”

Txwj Laug Ashton hais ntxiv hais tias: “Tej yam uas peb ua rau peb tsev neeg, peb cov phooj ywg, los sis cov neeg uas nrog peb ua hauj lwm ua ke txhua hnuv tseem ceeb npaum nkaus li txoj moo zoo tej ntsiab cai uas tej thaum peb xav txog hais tias tseem ceeb no” (hauv Conference Report, Apr. 1992, 25; los sis *Ensign*, May 1992, 20).

4. Cov ntseeg tseeb ua hauj lwm rau Vajtswv thiab ua raws li nws siab nyiam.

Nyeem thiab sib tham txog tej nqe uas twb xaiv tau lawm los ntawm Mathais 6:22–34; 7:13–29

- Yog vim li cas thiaj muab tsis tau Vajtswv, thiab txoj kev ntshaw nyiaj txiag, los sis txoj kev ntshaw tej yam hauv ntiaj teb no los saib hlob ib yam nkaus? (Saib Mathais 6:24.) Vajtswv cog lus hais tias nws yuav foom koob hmoov dab tsi rau cov ua hauj lwm rau nws? (Saib Mathais 6:25–33; Q&K 11:7.)
- Yexus cog lus hais tias yog peb “nrhiav . . . Vajtswv lub nceeg vaj ua ntej,” ces nws yeej yuav muab tej yam uas peb xav tau rau peb xwb (Mathais 6:33). Muaj tej yam dab tsi uas koj tau ua los sis tau pom uas ua rau koj muaj lus tim khawv txog txoj kev cog lus no?
- Kev ntshaw tej yam hauv ntiaj teb no yuav ua kom peb ntseeg siab thiab tsis xav ua hauj lwm rau Vajtswv li cas? Tej qhov uas yuav ua kom peb ntshaw tej

yam hauv ntiaj teb no ua ntej tej yam ntawm Vajtswv yog dab tsi? (Cov lus teb tej zaum muaj li no, tos tsis txhob them ib feem kaum vim hais tias peb xav siv qhov nyiaj ntawd mus yuav lwm yam uas peb xav tau los yog txiav txim siab tsis mus ua tub txib vim hais tias peb ntshaw tej yam hauv ntiaj teb no dua.)

- Thaum Yexus qhia nws zaj lus yuav tag, nws qhia li cas txog txoj kev mus rau lub nceeg vaj ntuj ceeb tsheej? (Saib Mathais 7:13–14, 21–23.) Yog vim li cas thiaj li tseem ceeb uas txoj kev mus rau txoj sia nyob mus ib txhis nqaim, es txoj kev mus rau kev puas tsuaj ho dav?
- Thaum Yexus qhia Tej Lus uas Yexus Qhia pem Roob tag, Yexus thiaj piav zaj dab neeg hais txog tus txiv neej muaj tswv yim thiab tus txiv neej tsis muaj tswv yim (Mathais 7:24–27). Zaj paj lug no piv tau li cas rau peb? Lub “pob zeb” uas peb yuav tsum ua peb lub tsev rau saum yog dab tsi? (Saib Hilamas 5:12.) Tib neeg ua lawv lub neej rau tej yam dab tsi uas zoo nkaus li xuab zeb hauv zaj paj lug no?

Qhov Kawg

Hais lus tim khawv txog qhov tseem ceeb uas peb yuav tsum ua raws Yexus Khetos. Txib cov tub kawm kom lawv xav saib lawv yuav tsum ua li cas thiaj li yuav los ua tau ib co ntseeg zoo dua ntawm Khetos.

Cov Tswv Yim txog Kev Qhia Ntxiv

Cov kev qhia nram no yog ib qho los pab rau zaj lus qhia. Tej zaum koj siv tau ob peb yam tswv yim no los pab ntxiv rau hauv koj zaj lus qhia.

1. “Los ntawm lawv tes hauj lwm nej yuav paub lawv” (Mathais 7:20)

- Yexus hais kom nws cov ntseeg ceev faj txog cov yaj saub cuav—cov neeg uas qhia txog tej ntsiab cai cuav los sis coj tib neeg khiav tawm ntawm Khetos (Mathais 7:15). Peb yuav ua li cas peb thiaj li paub hais tias leej twg yog tus yaj saub cuav thiab leej twg yog tus tseeb? (Saib Mathais 7:16–20; thiab saib Maulaunais 7:5, 10–11.) Mathais 7:20 piv tau rau peb thiab rau cov yaj saub li cas?

2. Kev nrhiav hmoov ntoo hauv peb lub qhov muag

Qhia zaj dab neeg nram no uas tus Yaj Saub Yauxej Xamiv tau qhia rau ib tug muam txog kev nrhiav hmoov ntoo hauv nws lub qhov muag thaum lwm tus ua txhaum rau nws lawm:

Ib tug poj niam mus qhia rau tus Yaj Saub Yauxej Xamiv txog nws txoj kev chim vim ib tug neeg ntseeg hais ib lo lus tsis zoo txog nws. Tus Yaj Saub thiaj li hais rau nws hais tias yog tej lus uas tus txiv neej tau hais tsis muaj tseeb tiag ces cia li tsis txhob quav ntsej nws ntxiv lawm xwb, vim hais tias qhov tseeb yuav yeej ho qhov tsis tseeb yuav swb xwb. Tus poj niam xav hais tias tej lus tau hais txog nws lawm yeej tsis muaj tseeb, tab sis cia li tsis txhob quav ntsej xwb tsis txaus nws lub siab. Ces tus Yaj Saub thiaj li qhia rau nws hais tias yog tus Yaj Saub no, nws yuav ua li no:

“Thaum ib tug yeeb ncuab tau qhia ib zag dab neeg tsis tseeb txog nws, uas yeej muaj ntau zaus, ua ntej nws ho txiav txim rau tus neeg ntawd, nws cuab nreg thiab xav rov qab rau lub sij hawm thiab qhov chaw ntawm zaj dab neeg ntawd thiab kuaj saib nws puas tau ua ib yam dab tsi uas tau ua lub hauv paus rau zaj dab neeg ntawd. Yog hais tias nws nrhiav tau tias nws tau ua li ntawd lawm, nws

txawm zam txim rau nws tus yeeb ncuab thiab ua Vajtswv tsaug nws tau lus ceeb toom txog nws ib txoj kev qaug zog uas nws tsis tau paub tias nws muaj."

Tus Yaj Saub thiaj li hais rau tus muam no hais tias kom nws ua tib zoo xav saib nws puas tau ua tej yam kom tus txiv neej no thiaj tau lus hais txog nws li no. Tom qab nws xav ntev tas, nws txiav txim siab hais tias nws ua li ntawd lawm tiag, ces nws ua tus Yaj Saub tsaug thiab mus tsev lawm. (Saib Jesse W. Crosby, sau tseg hauv Hyrum L. Andrus and Helen Mae Andrus, comps., *They Knew the Prophet* [1974], 144.)

3. Yam Ntxim Saib Ntxim Ua rau cov Hluas

Sau cov lus nram no uas los ntawm Mathais 6 thiab 7 los, sau ib kab lus rau ib daim me nyuam ntawv zuj zus.

Tsis txhob pub nej sab tes laug paub (6:3)	Hais tias nej sab tes xis ua dab tsi (6:3)
Nej Leej Txiv tus uas pom thaum nej ua twj ywm ua (6:6)	Yuav tab meeg muab nqi zog (6:6)
Tsis txhob (6:7)	Hais mus hais los lo qub (6:7)
Zam txim rau tib neeg (6:14)	Rau lawv tej kev txhaum (6:14)
Khaws rau koj tus kheej (6:20)	Tej nyiaj txiag saum ceeb tsheej (6:20)
Koj ua tsis tau hauj lwm rau (6:24)	Vajtswv thiab rau tej kev ntshaw (6:24)
Koj nrhiav ua ntej (6:33)	Vajtswv lub nceeg vaj (6:33)
Tshem qhov yav ntoo (7:5)	Tawm ntawm koj lub qhov muag (7:5)
Thov (7:7)	Ces yeej yuav muab rau koj xwb (7:7)
Nrhiav (7:7)	Ces koj yuav pom xwb (7:7)
Ceev faj txog (7:15)	Cov yaj saub cuav (7:15)
Los ntawm lawv tej hauj lwm (7:20)	Nej yuav paub lawv (7:20)

Muab cov me nyuam ntawv no ntxeev rau hauv av los yog lub rooj kom tsis txhob pom cov lus. Muab cov tub kawm faib ua ob pab, thiab kom pab ib los xaiv ob daim me nyuam ntawv. Yog hais tias ob daim me nyuam ntawv ntawd sib haum, ces tshem ob daim me nyuam ntawd los thiab rov qab xaiv dua. Yog hais tias ob daim me nyuam ntawv tsis sib haum, no ces muab nkawd rov qab cia qhov qub ces yog pab ob thib los xaiv lawm. Ua li no mus kom khaws tej daim me nyuam ntawv ntawd tag.

“Los Kwv Kuv tus Quab, thiab Kawm txog Kuv”

Mathais 11:28–30; 12:1–13; Lukas 7:36–50; 13:10–17

Lub Ntsiab

Pab cov tub kawm to taub hais tias thaum pab los kwv tus Cawm Seej tus quab thiab los ua raws li nws siab nyiam, pab yuav muaj kev thaj yeeb thiab kev xyiv fab li uas nws tau cog lus tseg lawm.

Kev Npaj

1. Nyeem, xav txog, thiab thov Vajtswv txog cov vaj lug kub nram no:
 - a. Mathais 11:28–30. Yexus caw txhua tus uas sab sab thiab ris nra hnyav los cuag nws, los kwv nws tus quab, thiab kawm txog nws.
 - b. Mathais 12:1–13; Lukas 13:10–17. Yexus qhia hais tias nws yog tus Tswv uas kav Hnub Caiv. Nws kho mob rau Hnub Caiv thiab tseem raug thuam vim nws ua li ntawd.
 - c. Lukas 7:36–50. Ib tug poj niam xav tau kev zam txim ntxuav tus Tswv ko taw nrog nws cov kua muag; Ximoos tus neeg Falixais thuam Yexus rau qhov Yexus cia ib tug poj niam muaj kev txhaum los kov nws. Yexus qhia rau Ximoos zaj paj lug txog ob tug uas tshuav luag nqi thiab zam txim rau tus poj niam.
2. Kev nyeem ntxiv: Yaxayas 58:13–14; Mathais 11:16–19; 12:14–50; 26:6–13; Malakaus 2:23–3:12; 14:3–9; Lukas 6:1–11; Lus Qhuab Qhia thiab Kev Khi Lus 59:9–19.
3. Yog hais tias muaj tej yam nram no, siv lawv rau hauv zaj lus qhia:
 - a. “Los rau ntawm Kuv,” Ib ntus kab xev vis dis aus siv xya feeb los ntawm *Phau Tshiab kev Tso Vis Dis Aus* (53914).
 - b. Daim duab uas Mary Fielding thiab Joseph F. Smith hla lub Tiaj Nrag (62608; Txoj Moo Zoo cov Duab 412), uas pom tau ob tug twm kwv ib tug quab.
4. Lo lus txhib kev qhia: Thaum koj npaj txhua txhua zaj lus qhia, ua tib zoo thov Vajtswv thiab xav hais tias koj yuav ua li cas thiaj li txib tau cov tub kawm hais lus thiab sib tham txog tej koj qhia no. Siv ib yam khoom los rau lawv saib thaum koj qhia, faib lawv ua tej pab tsawg los sib tham ua ke, xyaum kev sib tham, thiab tej yam ntxim saib ntxim ua uas tsim nyog ua rau zaj lus qhia no kom los pab cov tub kawm muaj siab los kawm.

Kev Npaj Qhia Zaj Lus Qhia

Yam Ntxim Saib
Ntxim Ua

Thaum caij zoo, siv yam ntxim saib ntxim ua nram no los yog siv ib yam uas yog koj li los pib zaj lus qhia.

Hais kom ib tug tub kawm los sawv ntsug kom sawv daws pom nws. Muab ib co ntwv los yog tej yam hnyav rau nws tuav. Muab ntau ntau yam kom hnyav tsawv kom nws tuav tsis tshua tau lawv. Ces noog li no hais:

- Koj nqa hnyav li no mus taus ho deb koj mam li so? Koj yuav tsum ua li cas koj thiaj li nqa taus cov hnyav npaum no thiaj taug tau kev deb heev?

Qhia hais tias muaj ntau ntau yam hauj lwm hnyav, los sis nra hnyav. Tej yam yog qhov yus pom tau thiab kov tau, lwm yam ho yog rau sab ntsuj plig los yog tej yam ho nyob hauv yus lub siab xwb ces yuav pom tsis tau. Tej yam hnyav uas pom tsis tau tej zaum yuav hnyav tshaj li peb ib leeg lub zog ris tau, ces peb yuav tsis muaj zog zuj zus. Zaj lus qhia no yuav sib tham txog tej uas tus Tswv yuav pab kom peb lub nra sib thiab coj peb los so.

Kev Sib Tham txog
Vaj Lug Kub thiab
Kev Nruab

Thaum koj qhia tej nqe vaj lug kub nram qab no, piav seb tej nqe no ua li cas nruab tau rau hauv peb lub neej. Hais kom cov tub kawm qhia txog tej yam hauv lawv lub neej uas piv rau tej ntsiab cai nyob hauv cov nqe vaj lug kub nram qab no.

1. Yexus caw kom peb los kwv nws tus quab, thiab kawm txog nws.

Nyeem thiab sib tham txog Mathais 11:28–30.

- Txhais li cas kab lus hais tias “ua hauj lwm thiab ris nra hnyav”? (Mathais 11:28). Ib co nra uas peb ris hnyav heev rau lub neej no yog dab tsi? Tus Tswv yuav ua li cas cia peb so ntawm kev ris nra hnyav no?
- Ib tug quab yog dab tsi? (Dai daim duab uas yog Mary Fielding thiab Joseph F. Smith thiab taw tes rau ob tug twm uas raug quab cuab. Ib tug quab yog ib tug ntoo uas siv los cuab ib los yog ob tug neeg los yog tsiaj thaum kwv los yog ris ib yam hnyav hnyav. Tus quab pab kom qhov nra hnyav hnyav ntawd sib npaug zog es thiaj ris yooj yim me ntsis. Tsis tas li ntawd xwb, nyob hauv vaj lug kub tus quab kuj piv tau rau kev ciaj qhev los sis kev ua tub ua qhev; saib Yelemis 28:2; Amas 44:2.) Txhais li cas kom peb los kwv Khetos tus quab? (Kom peb txo hwj chim es los ua raws li nws siab nyiam thiab cia nws coj thiab qhia txoj kev uas peb yuav tsum taug hauv peb lub neej.)

Yog hais tias koj siv daim vis dis aus saib “Los rau ntawm Kuv,” no ces qhib saib thawj qhov tam sim no. Saib mus txog qhov uas Thawj Tswj Hwm Howard W. Hunter hais lus tag xwb ces muab tua.

- Tus Tswv hais tias, “Kuv tus quab yooj yim ris, thiab kuv lub nra sib” (Mathais 11:30). Yog li cas tus Cawm Seej tus quab thiaj li yooj yim ris? Yog vim li cas ib txhia thiaj li hais tias tus Tswv tej lus qhia tab kaum lawv heev? Txoj kev mloog lus thiab kev ua hauj lwm rau tus Tswv yuav ua kom peb lub nra sib li cas?

2. Yexus qhia hais tias nws yog tus Tswv uas kav Hnub Caiv.

Sib tham txog Mathais 12:1–13 thiab Lukas 13:10–17. Caw cov tub kawm los nyeem tej nqe uas twb xaiv tau lawm rau sawv daws mloog.

- Thaum cov Falixais pom Yexus cov ntseeg mus ntais pob kws rau hnub caiv lawv hais li cas? (Saib Mathais 12:1–2. Piav hais tias cov neeg Falixais txoj kev txhais Mauxes txoj kev cai tsis pom zoo rau sab ntsuj plig thiab lub ntsiab ntawm Hnub Caiv tiam sis mas nws tsom ntsoov tej kev li kev cai uas txwv tej yam ntxim saib ntxim ua nyob rau Hnub Caiv.) Tus Tswv tau qhia txog dab tsi thaum nws teb lawv tej kev uas lawv liam no? (Saib Mathais 12:3–8.)
- Thaum Yexus hais tias “Kuv yuav muaj kev hlub tshua, tab sis yuav tsis muaj kev txi” no txhais li cas? (Mathais 12:7. Nws xav kom cov neeg tsom rau kev hlub lwm tus, tsis yog txhob txwm ua tej kev cai ntseeg kom sawv daws pom xwb.) Peb yuav siv txoj ntsiab cai no los pab peb thaum peb ua tej hauj lwm rau Hnub Caiv li cas?

- Yexus qhia txog lub ntsiab dab tsi rau Hnub Caiv thaum nws kho tus txiv neej qhuav tes thiab tus poj niam khoov duav? (Saib Mathais 12:10–13; Lukas 13:10–17.) Nws qhia li cas txog Hnub Caiv hauv Malakaus 2:27–28? (Qhia cov tub kawm tias Yauxej Xamiv kev Txhais Lus txog Malakaus 2:26 piav tias Hnub Caiv yog muab ua ib “hnub so” thiab ib hnub “qhuas Vajtswv.”) Peb yuav tsum ua li cas muab yeeb koob rau Vajtswv rau Hnub Caiv? Yog peb ceev Hnub Caiv kom dawb huv no yuav pab peb lub nra sib thiab cia peb los so li cas?

3. Yexus zam txim rau ib tug poj niam hauv Ximoos tus neeg Falixais lub tsev

Yog hais tias koj siv daim vis dis aus saib “Los rau ntawm Kuv,” no ces qhib thiab saib kom tag. Ces nyeem thiab sib tham txog tej nqe uas twb xaiv tau lawm hauv Lukas 7:36–50.

- Tus poj niam uas tuaj rau hauv Ximoos tus neeg Falixais lub tsev, ris lub nra ntawm kev txhaum (Lukas 7:37). Tus poj niam ua li cas tso kev rau Yexus tshem nws lub nra tawm? (Saib Lukas 7:38, 44–50.) Peb yuav tsum ua li cas kom tus Cawm Seej thiaj tshem tau lub nra kev txhaum tawm ntawm peb lub neej mus?
- Tus poj niam uas muaj kev txhaum thiab Ximoos tus neeg Faxlixais sib txawv li cas hais txog ntawm nkawd ob tug yeeb yam uas nkawd coj rau Yexus? (Qhia hais tias tus poj niam muaj kev hloov siab lees txim, kev saib Yexus muaj nqi, kev txo hwj chim, thiab kev hlub, Ximoos muaj kev muab hlob, tsis paub kev cai, thiab nws tej kev txiav txim rau lwm tus. Saib tej lus uas tau sau tseg nram no.) Ua li cas tus yeeb yam uas tus poj niam muaj thiaj tseem ceeb hais txog ntawm kev hloov siab lees txim thiab txoj kev mus nrhiav kev zam txim? Tus yeeb yam uas Ximoos muaj yuav ua li cas kom peb txav deb deb ntawm txoj kev hloov siab lees txim?

Txwj Laug James E. Talmage qhia li no hais tias: “Yog ib txog kev cai rau lub sij hawm ntawd uas yuav tsum ua zoo rau ib tug neeg uas muaj suab muaj npe; txais nws hnia nws sab plhu, npaj dej los ntxuav tej av ntawm nws ob txhais ko taw, thiab npaj roj los pleev cov plaub hau thiab hwj txwv. Tej kev cai zoo no Ximoos yeej tsis ua li” (*Jesus the Christ*, 3rd ed. [1916], 261).

- Ximoos tus yeeb yam nws coj rau tej poj niam yuav ua rau tus poj niam ntawd lub nra hnyav me ntsis tuaj li cas? Tej thaum peb ua li cas rau lwm tus neeg kom ua rau lawv lub nra hnyav me ntsis tuaj? Peb kawm tau dab tsi txog tus Cawm Seej lo lus teb rau tus poj niam?
- Txawm hais tias nws paub hais tias lawv tsis tau caw nws thiab tej zaum Ximoos tsev neeg tseem yuav ua phem rau nws, los tus poj niam tuaj ncaj qha rau tus Khetos thaum tus poj niam paub hais tias nws nyob qhov twg (Lukas 7:37). Peb kawm tau dab tsi los ntawm nws tus yam ntxwv? Muaj tej yam dab tsi uas yuav los thaiv peb txoj kev hloov siab lees txim thiab los rau ntawm Khetos? Peb yuav ua li cas thiaj li tshem tau tej kev thaiv no?
- Peb kawm tau dab tsi los ntawm zaj paj lug ntawm ob tug neeg ua tshuav luag nqi? (Saib Lukas 7:41–50.) Kev txhaum piv rau kev tshuav luag nqi li cas? (Saib Lukas 7:44–50.) Yog cia peb tshuav Khetos nqi no yuav ua li cas pab kom peb lub nra thiaj sib me ntsis?

Qhov Kawg

Hais lus tim khawv hais tias peb xav xaiv lub nra hnyav ntawm lub ntiaj teb los tau los yog xaiv los kwv Yexus tus quab. Hais lus tim khawv hais tias tus Khetos tej lus qhia yeej muaj tseeb tiag thiab peb yeej yuav tau so yog peb los raws nws qab. Txib cov tub kawm kom lawv kawm txog Khetos thiab ua raws li nws tej lus qhia kom lawv thiab li nrhiv tau chaw so thiab muaj kev thaj yeeb.

**Cov Tswv Yim txog
Kev Qhia Ntxiv**

Cov kev qhia nram no yog ib qho los pab rau zaj lus qhia. Tej zaum koj siv tau ob peb yam tswv yim no los pab ntxiv rau hauv koj zaj lus qhia.

1. Qhov tseem ceeb ntawm kev los sib sau ua ke

Nyeem thiab sib tham txog Mathais 12:22–30.

- Tej thaum peb sib faib li cas hauv peb tsev neeg, peb tej tsev, los sis peb pawg ntseeg? Peb yuav tsum ua li cas peb thiab li los sib sau ua ke?
- Yexus hais rau cov Falixais hais tias, “Tus uas tsis tuaj kuv tog, tus ntawd yeej tawm tsam kuv” (Mathais 12:30). Yog vim li cas?

2. “Txhua yam lus tsis muaj hauv paus hauv ntsis” (Mathais 12:36)

Nyeem thiab sib tham txog Mathais 12:33–37.

- Tej lus peb hais qhia li cas txog peb? Yog vim li cas Yexus yuav muaj peb tej lus peb hais saib tseem ceeb ua luaj? Ib co lus piv txwv rau tej lus “tsis muaj hauv paus hauv ntsis” yog li cas? (Cov lus teb tej zaum muaj li no, lus hais kom mob siab, lus xaiv, lus dag, lus phem, lus hais tsis saib lwm tus.) Peb yuav ua li cas kom peb muaj thiab xav hais lus zoo xwb?

“Nws Hais Ntau Yam rau Lawv ua Lus Piv Txwv”

Mathais 13

Lub Ntsiab

Pab cov tub kawm muaj “pob ntseg los mloog” kom lawv thiaj li to taub hais tias Yexus tej lus piv txwv lawv yuav muab nruab li cas rau hauv lawv lub neej (Mathais 13:9).

Kev Npaj

1. Nyeem, xav txog thiab thov Vajtswv txog cov Vaj Lug Kub nram no:
 - a. Mathais 13:1–17. Yexus qhia zaj lus piv txwv txog tus tseb nplej thiab qhia hais tias yog vim li cas nws thiaj li siv tej lus piv txwv.
 - b. Mathais 13:18–23. Yexus txhais zaj lus piv txwv uas hais txog tus tseb nplej.
 - c. Mathais 13:24–53. Yexus qhia txog lub nceeg vaj ntuj ceeb tsheej uas nyob hauv ntiaj teb (Yexus Khetos lub Koom Txoos) nws siv cov lus piv txwv no qhia uas hais txog, nplej thiab txhauv, lub noob zaub, cov poov, hub nyiaj uas faus cia tom teb, lub pov haum uas tsim txiaj heev, thiab lub vas uas raug cuam rau hauv hiav txwv.
2. Kev nyeem ntxiv: Malakaus 4:1–34; Lukas 8:4–18; 13:18–21; Lus Qhuab Qhia thiab Kev Khi Lus 86:1–7.
3. Lo lus txhib kev qhia: Txwj Laug Boyd K. Packer tau hais tias: “Yeej tsis muaj ib yam kev qhia uas yuav zoo tshaj, los sis yog muaj tej yam los yeej yog tsawg xwb uas yuav zoo npaum li daim kab dam. . . .Koj siv daim kab dam los rau koj cov tub kawm ntsia tau thaum koj hais txog tej yam tseem ceeb hauv zaj lus qhia. Thaum koj hais lus cia koj sau me ntsis rau daim kab dam kom lawv muaj kev tsom thiab lawv thiaj li mloog hais tias koj yuav hais txog dab tsi, tab sis tsis txhob sau ntau kom ua rau lawv ho xav ntsia daim kab dam lawm xwb es ho tsis xav mloog koj zaj lus qhia lawm.” (*Teach Ye Diligently* [1975], 224–25).

**Kev Npaj Qhia
Zaj Lus Qhia**

**Yam Ntxim Saib
Ntxim Ua**

Thaum caij zoo, siv yam ntxim saib ntxim ua nram no los yog siv ib yam uas yog koj li los pib zaj lus qhia.

Caw cov tub kawm kom lawv xav hais tias lawv caij lub npav. Ces thaum lub npav no mus, lawv ntsia ntawm qhov rais thiab pom tau tej yam sab nraud.

- Tom qab sawv daws caij tib lub npav ua ke, koj puas yuav pom tau tib yam uas lwm tus tau pom thiab? Yog vim li cas thiaj li pom los sis vim li cas thiaj li tsis pom?

Qhia hais tias txawm sawv daws nyob tib qho chaw los nyias yuav pom tau nyias ib yam sawv daws yeej yuav ntsia tsis pom tib yam. Zoo ib yam li no, txhua tus neeg uas tau hnov Yexus siv cov lus piv txwv qhia yeej tsis to taub hais tias cov lus piv txwv ntawd yuav muab nruab tau li cas rau lawv lub neej. Zaj lus qhia no yuav qhia kom peb to taub thiab paub hais tias peb yuav muab Yexus cov lus piv txwv los nruab li cas rau peb lub neej.

Thaum koj qhia txog cov lus piv txwv nram no, ua tib zoo qhia kom cov tub kawm paub hais tias cov neeg, tej yam khoom, thiab tej yam uas tau muaj no yog siv los tam dab tsi. Ua li no thiaj li yuav pab tau lawv to taub cov paj lug thiab nruab tau rau lawv lub neej.

1. Yexus qhia zaj lus piv txwv txog tus tseb nplej thiab qhia hais tias yog vim li cas nws thiaj li siv tej lus piv txwv.

Nyeem thiab sib tham txog Mathais 13:1–17.

- Thaum cov neeg coob coob los sau ua ke rau ntawm ntug dej, Yexus “hais txog ntau yam rau lawv uas siv lus piv txwv” (Mathais 13:3). Lus piv txwv yog dab tsi? (Ib zag dab neeg uas muaj tej lub cim thiab qhia txog tej ntsiab cai tseeb uas muab tej yam khoom hauv ntiaj teb no los piv rau.) Yexus hais tias nws lub ntsiab uas siv lus piv txwv rau hauv nws tej kev qhia yog dab tsi? (Nws siv los ua lus qhia nws cov ntseeg thiab zais tej lus qhia no ntawm cov tsis ntseeg kom lawv tsis txhob paub. Saib Mathais 13:10–13.)

Hais kom cov tub kawm nyeem rau sawv daws mloog zaj piv txwv txog tus tseb nplej (Mathais 13:3–8). Caw kom cov tub kawm uas tsis nyeem nrov rau sawv daws mloog nyeem twj ywm, thiab nco ntsoov hais tias tej yam khoom thiab tej yam uas tau muaj no tam hais tias yog tej ntsiab cai tseeb.

- Muaj dab tsi thaiv kom cov noob nplej uas poob rau hauv plawv kev tuaj tsis taus? (Saib Mathais 13:4. Sau rau daim kab dam *Cov noob nplej hauv plawv kev—noog khaws noj.*)
- Ua li cas cov noob nplej uas poob rau qhov chaw muaj muaj pob zeb ntsws thiab qhuav lawm? (Saib Mathais 13:5–6; Lukas 8:6. Sau rau daim kab dam *Cov noog uas poob rau qhov chaw muaj muaj pob zeb—tsis muaj cag.*)
- Ua li cas rau cov noob nplej uas poob rau hauv lub hauv paus pos? (Saib Mathais 13:7. Sau rau daim kab dam *Cov noob nplej uas poob rau hauv lub hauv paus pos—cov pos hlob tuaj laum.*)
- Ua li cas rau cov noob nplej uas poob rau qhov av zoo? (Saib Mathais 13:8. Sau rau daim kab dam *Cov noob nplej uas poob rau qhov av zoo—txhawv taus.*)

Cia cov lus uas koj tau sau rau daim kab dam lawm, thiab qhia hais tias ib pliag koj mam li qhia txog tej ntsiab cai tseeb uas tej yam no los tam.

- Cov neeg yuav hais li cas yog lawv cia li hnov zaj lus piv txwv no xwb es tsis paub hais tias nws txhais li cas? (Ib txhia yuav xav tsis thoob vim lawv tsis to taub. Ib txhia tej zaum yuav to taub tab sis yuav xav hais tias tej lus no tsis yog hais rau lawv. Ib txhia tej zaum yuav ua tib zoo muab xav txog thiab noog tej lo uas lawv tsis paub kom lawv to taub thiab paub hais tias yuav muab los nruab li cas rau lawv lub neej.)
- Yexus hais lus caw li cas tom qab nws qhia zaj lus piv txwv txog tus tseb nplej tag? (Saib Mathais 13:9.) Koj xav hais tias lo lus *muaj pob ntseg* hauv lo lus caw no txhais li cas? Txhais li cas cov lus hais tias ntsia tab sis tsis pom thiab mloog tab sis tsis hnov? (Saib Mathais 13:13–15.)

Tus Yaj Saub Yauxej Xamiv tau hais tias: “Cov neeg coob coob . . . tsis paub tej lus nws hais. . . .vim hais tias lawv tsis kam rua qhov muag ntsia, thiab lawv tsis kam tig pob ntseg los mloog; tsis yog vim hais tias lawv ua tsis tau li no,

los sis lawv hnov tsis tau, tab sis yog vim lawv tej siab muaj kev tsis ncaj ncees thiab kev qias puv npo lawm. . . . Cov neeg coob coob . . . tsis paub txog nws tej lus piv txwv uas nws tau txhais lawm, vim lawv tej kev tsis ntseeg”
(*Teachings of the Prophet Joseph Smith*, sel. Joseph Fielding Smith [1976], 96–97).

2. Yexus txhais zaj lus piv txwv uas hais txog tus tseb nplej.

Nyeem Mathais 13:18–23, thiab sib tham saib tej yam khoom thiab tej yam uas tau muaj hauv zaj lus piv txwv txog tus tseb nplej no txhais li cas.

Lub Noob Nplej

- Hauv zaj lus piv txwv txog tus tseb nplej, lub noob nplej tam dab tsi? (Saib Mathais 13:19; Lukas 8:11. Sau rau daim kab dam *Lub Noob Nplej = yog Vajtswv txoj lus.*)

Plawv Kev

- Plawv kev tam dab tsi? (Saib Mathais 13:19.) Sau rau daim kab dam *Plawv Kev = yog cov neeg ua hnov Vajtswv cov lus tab sis tsis to taub.*
- Tej yam uas peb ua los thaiv kom peb to taub tsis tau Vajtswv cov lus yog dab tsi? (Saib Mauxiyas 26:1–3 ib lo lus teb.) Peb yuav tsum ua li cas peb thiaj li to taub tau Vajtswv cov lus? (Saib Amas 32:27.) Peb txoj kev tsis to taub yuav pab Ntxwg Nyoog tshem tej lo lus ntawd ntawm lub siab tawm li cas? (Saib Mathais 13:19.)

Qhov Chaw Muaj Muaj Pob Zeb

- Tej qhov chaw muaj muaj pob zeb tam dab tsi? (Saib Mathais 13:20–21.) Sau rau daim kab dam *Qhov chaw muaj muaj pob zeb = yog cov neeg uas hnov thiab txais Vajtswv cov lus tab sis tsis cia tuaj cag rau lawv.*
- Yog vim li cas ib txhia neeg thiaj li tsis cia Vajtswv cov lus tuaj cag rau hauv lawv siab? (Saib Mathais 13:21; Malakaus 4:5.) Peb yuav ua li cas thiaj li cia cov lus tuaj cag tob tob rau peb lub siab? (Saib Amas 32:41–43.) Qhov no yuav pab tau peb tiv tej tshav kub ntawm kev nyuaj siab, kev raug tsim txom, thiab kev uas lwm tus ua txhaum rau peb li cas?

Tej Hauv Paus Pos

- Tej hauv paus pos tam dab tsi? (Saib Mathais 13:22; Malakaus 4:19; Lukas 8:14.) Sau rau daim kab dam *Tej hauv paus pos = yog cov neeg uas hnov Vajtswv cov lus tab sis lawv tsis xav ua vim hais tias lawv nyiam tej yam hauv ntiaj teb no.*
- Txhais li cas lo lus hais tias ib tug neeg tsis tawg paj txi txiv? Cov “pos” dab tsi ua rau neeg tsis tawg paj txi txiv? (Saib Mathais 13:22; Malakaus 4:19; Lukas 8:14.) Peb ua li cas hais tias muaj cov pos no hauv ntiaj teb no niaj hnub nim no? Peb yuav tsum ua li cas thiaj li thaiv tau cov pos no kom tsis txhob laum tau Vajtswv cov lus hauv peb tawm mus?

Av Zoo

- Av zoo tam dab tsi? (Saib Mathais 13:23.) Sau rau daim kab dam *Av Zoo = yog cov neeg uas hnov Vajtswv cov lus, to taub cov lus, thiab taug txoj kev ncaj ncees.*
- Yuav ua li cas thiaj li pab tau tej qhov chaw uas nplej txhawv tsis tau kom nplej txhawv tuaj? (Tej plawv kev yuav tsum muab laij thiab ywg tshuaj zoo

rau, khaws tej pob zeb tawm, thiab rho cov hauv paus pos tawm.) Qhov no piv tau li cas rau peb hais txog peb tej kev mloog Vajtswv tej lus?

- Koj xav hais tias yog vim li cas zaj lus piv txwv txog tus tseb nplej tsom ntau tshaj rau daim av es tsawg dua rau tus tseb thiab lub noob nplej?

3. Yexus siv lus piv txwv qhia txog lub nceeg vaj ntuj ceeb tsheej uas nyob hauv ntiaj teb (Yexus Khetos lub Koom Txoos).

Nyeem thiab sib tham txog tej nqe uas twb xaiv tau lawm hauv Mathais 13:24–53. Qhia hais tias tej nqe no lo lus “lub nceeg vaj ntuj ceeb tsheej” hais txog Yexus Khetos lub Koom Txoos, uas yog lub nceeg vaj ceeb tsheej hauv ntiaj teb.

- Zaj lus piv txwv txog nplej thiab txhauv txhais tau li cas? (Saib Mathais 13:24–30, 36–43; Q&K 86:1–7. Tej zaum koj yuav xav sau tseg rau daim kab dam li uas koj tau rau zaj lus piv txwv txog tus tseb nplej. Sau tseg hais tias leej twg los sis dab tsi tam tau li tus tseb nplej, daim teb, lub noob nplej zoo, tej txhauv, tus yeeb ncuab, tej kev dob nplej, thiab cov neeg hlais nplej.)
- Zaj lus piv txwv txog nplej thiab txhauv, yog vim li cas tus tseb nplej tsis kheev nws cov tub qhe muab cov txhauv, los sis cov nroj sau los ua ke tam sim ntawd? (Saib Mathais 13:27–30; thiab saib Q&K 86:5–7, qhia cov lus hais hauv Mathais 13:30 kom meej.)
- Tus Yaj Saub Yauxej Xamiv tau qhia hais tias zaj lus piv txwv uas hais txog lub noob zaub thiab cov poov yog hais txog Yexus Khetos lub Koom Txoos ntawm Tsoom Haiv Neeg Ntseeg hauv Hnub Nyoog Kawg (*Teachings of the Prophet Joseph Smith*, sel. Joseph Fielding Smith [1976], 98–100). Peb kawm tau dab tsi txog lub Koom Txoos uas tau rov qab muaj, los ntawm tus Cawm Seej txoj kev uas nws muab piv rau lub noob zaub? (Saib Mathais 13:31–32.) Hais txog qhov uas piv rau cov poov? (Saib Mathais 13:33. Qhia hais tias cov poov yog ib yam uas muab rau hauv cov hmoov nplej nws yuav ua kom cov hmoov nplej su tuaj.) Koj tau pom hais tias Vajtswv tej hauj lwm loj hlob tuaj li cas hais txog kev tau qhia uas siv tej lus piv txwv no?
- Peb kawm tau dab tsi txog zaj lus piv txwv txog hub nyiaj thiab lub pov haum uas tsim txiaj heev? (Saib Mathais 13:44–46.) Peb yuav kam txi tej yam dab tsi kom peb thiaj li tau cov nyiaj ntawm txoj moo zoo? Koj los sis cov neeg uas koj paub tau txi dab tsi rau txoj moo zoo lawm? Tau txais koob hmoov dab tsi los ntawm tej kev txi no?
- Lub vas tam dab tsi hauv zaj lus piv txwv uas hais txog lub vas uas raug cuam rau hauv hiav txwv? (Saib Mathais 13:47.) Txhais li cas lo lus hais tias los sib sau ua ke rau hauv lub vas? Qhov uas hais tias sib sau ua ke cov zoo rau hauv nkoj thiab cov phem muab pov tseg no yog tam li cas? (Saib Mathais 13:48–50. Tej zaum koj yuav xav siv Yauxej Xamiv—Mathais 1:4 los piav txog “qhov kawg hauv lub ntuj” nyob hauv nqe 49 yog hais txog kev puas tsuaj ntawm cov neeg phem.) Peb yuav tsum ua li cas kom pab tau peb thiab lwm tus neeg muaj kev ntseeg hauv lub Koom Txoos?

Qhov Kawg

Qhia hais tias Yexus txhais nws tej lus piv txwv rau cov neeg uas xav to taub. Hais lus tim khawv hais tias thaum peb kawm Yexus tej lus piv txwv thiab xav to taub, ces peb yeej yuav paub hais tias peb yuav tsum muab los nruab rau peb lub neej rau lub sij hawm no li cas.

Cov Tswv Yim txog**Kev Qhia Ntxiv**

Cov kev qhia nram no yog ib qho los pab rau zaj lus qhia. Tej zaum koj siv tau ob peb yam tswv yim no los pab ntxiv rau hauv koj zaj lus qhia.

Kev Qhia Siv Khoom

Kom pab tau cov tub kawm to taub thiab nco qab cov lus piv txwv hauv zaj lus qhia, cia li teeb tej khoom uas cov lus piv txwv hais txog. Piv txwv tias, koj qhia tau poov ua li cas thaum yus muab tov dej thiab piam thaj. Tej zaum koj ua ib pob khob cij muaj poov thiab ib pob tsis muaj, thiab cia cov tub kawm saj saib ob pob sib txawv li cas. Los sis koj muab ib co noob zaub los sis noob hwj txob, uas zoo li noob zaub dub rau cov tub kawm saib tau.

“Kuv Yog cov Mov uas Cawm Txoj Sia”

Zaj Lus
Qhia
12

Yauhas 5–6; Malakaus 6:30–44; Mathais 14:22–33

Lub Ntsiab

Pab cov tub kawm saib Yexus Khetos ua li “cov mov uas cawm txoj sia,” uas yog txoj sia kav ib txhis (Yauhas 6:47–48).

Kev Npaj

1. Nyeem, xav txog, thiab thov Vajtswv txog cov vaj lug kub nram no:
 - a. Yauhas 5. Yexus kho ib tug txiv neej rau Hnub Caiv. Cov neeg Yudais cov thawj coj nrhiav Yexus tua vim hais tias nws qhia hais tias nws yog Vajtswv Leej Tub.
 - b. Yauhas 6:1–14; Malakaus 6:30–44. Yexus ua txuj ci tseem ceeb es pub tau mov rau 5,000 leej noj.
 - c. Yauhas 6:15–21; Mathais 14:22–33. Yexus mus kev saum nplaim dej, caw kom Petus los rau ntawm nws, thiab nws ua kom cua daj cua dub tu.
 - d. Yauhas 6:22–71. Yexus qhia hais tias nws yog “cov mov uas cawm txoj sia” ces cov uas muaj siab ntseeg nws yuav tau txoj sia kav ib txhis. Muaj coob leej tsis xav mloog nws tej lus, tab sis Petus thiab cov Thwj Tim nyob nrog Yexus.
2. Kev nyeem ntxiv: Mathais 14:1–21; Malakaus 6:1–29, 45–52; Lukas 9:10–17.
3. Hais kom ib tug tub kawm npaj tuaj qhia txog thaum Yexus kho ib tug txiv neej ntawm lub pas dej Npexathas (Yauhas 5:1–9).
4. Yog muaj daim duab Pub Mov rau 5,000 Leej Noj (62143) thiab Khetos Mus Kev saum Nplaim Dej (Txoj Moo Zoo cov Duab 243) no ces siv rau hauv zaj lus qhia no.
5. Lo lus txhib kev qhia: Tus Cawm Seej siv tej yam uas neeg niaj hnub siv xws li mov los sis noob nplej, los qhia txoj moo zoo tej ntsiab cia. Ces thaum koj npaj zaj lus qhia, xav txog hais tias saib koj yuav siv tej yam dab tsi los sis tej daim duab los pab rau cov tub kawm saib kom lawv paub zoo dua txog tej yam tseem ceeb uas koj qhia.

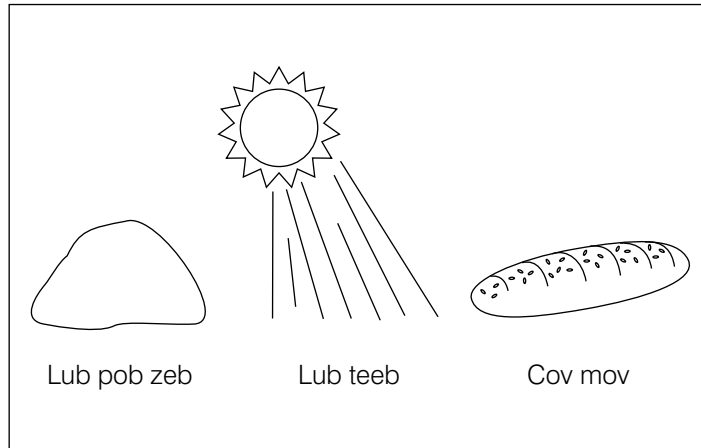
Kev Npaj Qhia

Zaj Lus Qhia

Yam Ntxim Saib
Ntxim Ua

Thaum caij zoo, siv yam ntxim saib ntxim ua nram no los yog siv ib yam uas yog koj li los pib zaj lus qhia.

Kos cov duab nram no rau daim kab dam:



- Tej yam no muaj dab tsi ua zoo sib xws?

Cia cov tub kawm siv me ntsis sij hawm los sib tham txog cov lus teb rau cov lus noog pem no. Ces kom lawv nyeem hauv Hilamas 5:12, uas Hilamas hais txog Yexus Khetos hais tias nws yog “lub pob zeb”, thiab Yauhas 8:12, uas Yexus qhia hais tias nws yog lub teeb uas ci rau ntiaj teb.” Qhia hais tias ib pliag koj mam li qhia txog hais tias Yexus yog “cov mov cawm txoj sia” li cas (Yauhas 6:35).

Kev Sib Tham txog
Vaj Lug Kub thiab
Kev Nruab

Thaum koj qhia zaj lus no, pab cov tub kawm “tshawb nrhiav hauv vaj lug kub” (Yauhas 5:39). Txhib kom lawv piav txog tej ntsiab cai uas twb muaj rau lawv lub neej lawm uas muab piv tau rau zaj lus qhia.

1. Yexus kho ib tug txiv neej rau Hnub Caiv thiab qhia hais tias nws yog Vajtswv Leej Tub.

Sib tham txog Yauhas 5. Caw kom cov tub kawm los nyeem tej nqe uas twb xaiv tau lawm rau sawv daws mloog.

- Caw tus tub kawm uas koj twb hais rau nws lawm kom npaj los qhia txog thaum uas Yexus kho tus txiv neej ntawm lub pas dej Npexathas (Yauhas 5:1–9). Yexus qhia kom tus txiv neej yuav tsum ua li cas thaum nws pom tus txiv neej hauv lub tuam tsev hnub ntawd? (Saib Yauhas 5:14.) Yog vim li cas txoj kev ua txhaum “yog ib qho phem tshaj” ib yam kab mob nyob ntawm yus lub cev?
- Ua li cas cov neeg Yudais cov thawj coj thiaj li yuav xav nrhiav Yexus tua? (Saib Yauhas 5:16–18.) Thaum Yexus teb rau cov neeg Yudais uas chim heev rau nws, nws qhia li cas txog nws thiab Leej Txiv? (Saib Yauhas 5:19–23, 30.)
- Yexus hais rau lawv hais tias tsis ntev tom ntej nws tseem yuav ua tej txoj “hauj lwm tseem ceeb” tshaj kho cov neeg mob (Yauhas 5:20). Nws hais tias tej txoj hauj lwm tseem ceeb no yog dab tsi? (Saib Yauhas 5:21–29. Nws ua kom muaj txoj kev sawv rov los, yuav txiav txim rau txhua tus neeg, thiab yuav muab txoj sia kav mus ib txhis rau cov uas muaj siab ntseeg.)
- Tus Cawm Seej hais tias cov tim khawv twg hais lus tim khawv txog nws? (Saib Yauhaus 5:32–39, 45–47.) Yog vim li cas thiaj li tseem ceeb uas yuav tsum muaj cov tim khawv no? (Saib Yakhauj 4:6.) Peb yuav ua tau tim khawv ntawm tus Cawm Seej li cas?

- Yexus hais kom cov thawj coj Yudais “tshawb nrhiav hauv vaj lug kub” (Yauhas 5:39). Qhov sib txawv ntawm kev tshawb nrhiav hauv cov vaj lug kub thiab kev nyeem cov vaj lug kub yog li cas? (Tej zaum koj xav siv thawj qhov tswv yim ntawm kev nyeem ntxiv uas nyob rau zaj lus qhia no nram kawg thaum nej sib tham txog lo lus noog no.) Koj tau ua li cas los pab kom koj txoj kev kawm vaj lug kub ntawm koj tus kheej thiab tsev neeg muaj nqi me ntsis? Koj tau txais koob hmoov dab tsi txij li thaum koj tau tshawb nrhiav cov vaj lug kub?
- Raws li tau hais rau hauv Yauhas 5:39, cov thawj coj Yudais yuav tsum tau paub txog dab tsi yog hais tias lawv tau tshawb nrhiav thiab ntseeg tej vaj lug kub? (Lawv yeej yuav tsum paub hais tias hauv vaj lug kub muaj lus tim khawv txog Yexus Khetos. Thiab saib Yauhas 5:40, 46–47.) Vaj lug kub tau pab koj txoj kev ntseeg Khetos loj hlob li cas lawm?

2. Yexus ua txuj ci tseem ceeb es pub tau mov rau 5,000 leej noj.

Nyeem thiab sib tham txog tej nqe uas twb xaiv tau lawm hauv Yauhas 6:1–14 thiab Malakaus 6:30–44. Dai daim duab uas Yexus pub mov rau neeg coob coob noj.

- Yog vim li cas Yexus thiab nws cov ntseeg thiaj li mus rau pem ib lub roob? (Saib Yauhas 6:1–3; Saib seb Yauxej Xamiv txoj kev Txhais Lus Malakaus 6:31 hais tias Yexus thiab nws cov ntseeg mus rau ib qho chaw kom tsis txhob muaj lwm tus neeg nyob es muaj lawv xwb.) Yexus ua li cas xwb thaum uas cov neeg coob coob tuaj cuag nws? (Saib Malakaus 6:33–34; Mathais 14:14.) Peb yuav ua li cas thiaj li ua tau raws li nws tus yam ntxwv txog txoj kev khuv leej?
- Yexus ua li cas thiaj li pub tau mov rau cov neeg coob coob noj? (Saib Yauhas 6:5–13; thiab saib Mathais 14:21.) Peb yuav ua li cas thiaj li ua tau raws li tus me nyuam tub tus yam ntxwv uas muab nws pob mov mog thiab cov ntses rau Yexus? Tus Tswv yuav foom koob hmoov dab tsi rau peb thaum uas peb, uas zoo li tus me nyuam tub no, es peb muab tag nrho txhua yam uas peb muaj rau nws txoj hauj lwm?

Txwj Laug James E. Faust tau hais tias:

“Coob leej ntau tus uas muab khoom plig ib yam li tsib pob mov mog thiab ob tug ntses me me xwb ua kom lawv tej hauj lwm loj tuaj thiab ua lawv txoj hauj lwm ntsiag to tsis muaj leej twg paub los pom, twb pub tau mov rau ob peb txhiab leej noj. . . . Cov no yog cov neeg coob xws li cov thawj coj thiab cov xib hwb uas ua hauj lwm rau hauv lub koom haum thiab pawg pov thawj hwj, cov qhia tom tsev, lub Koom Haum Niam Tsev cov mus saib xyuas tom tsev. Cov no yog cov npis sov ua txo lawv lub hwj chim los nyob hauv lub Koom Txoos, ib txhia twb tsis tau kawm los ua li tab sis lawv muaj peev xwm ua tau zoo kawg nkaus lawm, thiab yeej rau siab kawm tag zog ntxiv mus, vim lawv txoj kev txo hwj chim tseg los ua hauj lwm rau tus Tswv thiab rau cov neeg hauv lawv pawg ntseeg.”

“Ib qho uas ua rau lub Koom Txoos no loj hlob ntawm txoj kev txo hwj chim thaum pib los mus rau txoj kev muaj zog uas muaj tam sim no yog vim txoj kev ntseeg thiab kev rau siab ntawm coob tus uas los txo lawv lub hwj chim thiab zoo siab los muab lawv tsib pob mov mog thiab ob tug ntses los ua txoj hauj lwm rau tus Xib Hwb. Lawv cia li tso tej yam uas lawv yeej nyiam ua tseg thiab vim lawv ua li no lawv nrhiav tau kev thaj yeeb nyab xeeb ntawm

Vajtswv, uas ‘ua rau yus xav tsis thoob li’ (Filipis 4:7)” (hauv Conference Report, Apr. 1994, 4–5; los sis *Ensign*, May 1994, 5–6).

- Muaj tej yam ntxwv twg ntawm cov neeg uas koj tau pom uas tau kev pab los ntawn tus Tswv thaum lawv tau ua hauj lwm rau nws?
- Rooj mov uas siv tsib pob mov mog thiab ob tug ntsees los ua tau rau coob leej noj ua tau lub cim dab tsi txog ntawm rooj mov ntawm sab ntsuj plig uas tus Cawm Seej yuav muab rau peb?

3. Yexus mus kev saum nplaim dej, caw kom Petus los rau ntawm nws, thiab nws ua kom cua daj cua dub tu.

Nyeem thiab sib tham txog Yauhas 6:15–21 thiab Mathais 14:22–33. Qhia hais tias tom qab Yexus pub mov rau cov neeg coob coob noj tag, nws hais kom nws cov ntseeg mus rau hauv ib lub nkoj thiab kom lawv mus rau sab dej hiav txwv tom ub. Ces nws thiaj li hais kom cov neeg coob coob mus tsev thiab nws thiaj li mus rau saum ib lub roob mus thov Vajtswv. Thaum cov ntseeg tab tom hla dej hiav txwv, ces ib co cua daj cua dub txawm ntsawj tuaj nplawm lawv lub nkoj.

- Cov ntseeg ua li cas thaum lawv pom hais tias Yexus mus kev saum nplaim dej los rau ntawm lawv? (Saib Mathais 14:26; Yauhas 6:19.) Yexus ua li cas txog lawv tej kev ntshai? (Saib Mathais 14:27; Yauhas 6:20.)

Dai daim duab uas Khetos mus kev saum nplaim dej.

- Petus thov dab tsi thaum nws hnov tus Cawm Seej lub suab? (Saib Mathais 14:28–29.) Ua li cas Petus txoj kev ntseeg thiaj li me zog thaum nws mus kev saum nplaim dej? (Saib Mathais 14:30.) Thaum peb muaj kev nyuaj siab peb txoj kev ntseeg me zog raws li no li cas?
- Petus ua li cas thaum uas nws pib tog zog rau hauv dej? (Saib Mathais 14:30.) Yexus ua li cas? (Saib Mathais 14:31–32.) Qhov no qhia li cas txog peb thiab tus Tswv kev sib raug zoo? Tus Cawm Seej tau pab koj muaj zog thiab pab kom koj tsis txhob ntshai li cas lawm?

4. Yexus qhia hais tias nws yog “ cov mov uas cawm txoj sia.”

Nyeem thiab sib tham txog tej nqe uas twb xaiv tau lawm hauv Yauhas 6:22–71.

- Hnub tom qab uas Yexus ua qhov txuj ci tseem ceeb rau ob peb pob mov mog thiab cov ntsees, cov neeg thiaj li raws nws mus rau lub moos Kalena-us. Yog ua li cas lawv thiaj li raws nws? (Saib Yauhas 6:26.) Yexus siv qhov txuj ci tseem ceeb uas nws tau ua rau lawv hnub ua ntej ntawd lawm uas ua rau lawv sawv daws zoo siab heev los ua lus tim khawv txog nws txoj hauj lwm li cas? (Saib Yauhas 6:27–35.)

Txwj Laug Jeffrey R. Holland pom hais tias: “Thaum tus Cawm Seej ua nws txoj hauj lwm rau hauv lub teb chaws Kalilais, nws tau cem cov neeg uas hnov hais tias nws pub tau mov rau 5,000 leej noj uas siv tsib pob mov mog thiab ob tug ntsees xwb, uas txawm tuaj ntawm nws thiab vam kom nws pub mov rau lawv noj. Cov mov ntawd, txawm hais tias tseem ceeb thiab, los tsuas yog ib yam uas nws ua kom lawv paub txog tej yam tseeb uas yuav yug lawv lub cev uas nws yuav qhia rau lawv xwb” (hauv Conference Report, Oct. 1997, 87; los sis *Ensign*, Nov. 1997, 65).

- Ua li cas “mov cawm txoj sia” no thiaj li yog ib lo lus zoo hais thaum hais txog tus Cawm Seej thiaj tej koob hmoov uas nws yuav muab rau peb? (Saib Yauhas 6:35, 47–51.) Txhais li cas cov lus ua hais tias “tsis tshaib ib zaug li” thiaj “tsis nqhis ib zaug li”? Peb yuav ua li cas thiaj li yuav tau noj cov “mov cawm txoj sia”? (Saib Yauhas 6:47, 51–54; Mathais 26:26–28; Amas 5:33–35; Q&K 20:77.)

Thawj Tswj Hwm Howard W. Hunter tau ntuas hais tias: “Peb yuav tsum paub Khetos zoo tshaj qhov peb twb tau paub nws lawm; peb yuav tsum nco ntsoov txog nws tshaj qhov peb twb tau nco txog nws lawm; peb yuav tsum rau siab ua nws txoj hauj lwm tshaj qhov peb twb tau ua los lawm. Ces peb thiaj li yuav tau dej haus ntawm txoj sia nyob mus ib txhis thiaj yuav tau noj cov mov cawm txoj sia (hauv Conference Report, Apr. 1994, 84; los sis *Ensign*, May 1994, 64).

Qhia hais tias ib txhia neeg tsis ntseeg Yexus vim hais tias lawv pom tau hais tias nws yog “Yauxej tus tub” xwb (Yauhas 6:42). Ib txhia uas kuj hais tias lawv yog Yexus cov ntseeg ho yws yws thiaj txav tawm ntawm nws, thiaj hais tias lawv yeej tsis to taub nws tej lus qhia ntawm sab ntsuj plig uas hais tias nws yog cov mov cawm txoj sia thiaj nws tej lus qhia uas kom lawv noj nws cev nqaij thiaj haus nws cov ntshav (Yauhas 6:51–66).

- Thaum ib txhia neeg tsis mloog Yexus cov lus qhia, nws noog Kaum Ob tug Thwj Tim li cas? (Saib Yauhas 6:67.) Petus teb li cas? (Saib Yauhas 6:68.) Petus thiaj cov Thwj Tim to taub dab tsi txog Yexus uas cov neeg uas twb tawm mus lawm tsis to taub txog? (Saib Yauhas 6:69.)

Qhov Kawg

Hais lus tim khawv hais tias Yexus Khetos yog cov “mov cawm txoj sia thiaj nws muaj cov lus ntawm txoj sia nyob mus ib txhis” (Yauhas 6:35, 68). Txhib kom cov tub kawm sim muab nws cov lus uas nws cog tseg hauv nws Zaj Lus Qhia txog Mov Cawm Txoj Sia los nruab rau lawv lub neej: “Tus uas los cuag kuv yeej yuav tsis tshaib ib zaug li; thiaj tus uas ntseeg kuv yeej yuav tsis nqhis ib zaug li. . . . Tus uas ntseeg kuv yuav muaj txoj sia kav mus ib txhis” (Yauhas 6:35, 47).

Cov Tswv Yim txog

Kev Qhia Ntxiv

Cov kev qhia nram no yog ib qho los pab rau zaj lus qhia. Tej zaum koj siv tau ob peb yam tswv yim no los pab ntxiv rau hauv koj zaj lus qhia.

1. “Tshawb nrhiav vaj lug kub” (Yauhas 5:39)

Caw kom cov tub kawm nyeem Yauhas 5:20–30 twj ywm ces koj mam li nyeem rau sawv daws mloog. Nyeem ceev tsawv, tsis txhob nres los sib tham los sis piav txog tej nqe no li.

Qhia hais tias koj nyuam qhuav nyeem Yauhas 5:20–30 tab sis tam sim no nej mam li tshawb nrhiav tej nqe no ua ke. Muab cov tub kawm faib ua peb los plaub leej ua ib pab. Ces muab ib nqe hauv Yauhas 5:20–30: nqe 20–22, 23–24, 25–27, thiaj 28–30. Muab ob peb feeb rau lawv sib tham ua ke txog tej nqe no. Hais kom lawv nyeem tej nqe uas koj muab rau lawv lawm, thiaj kom lawv xaiv ob peb lo lus uas tseem ceeb hauv nqe ntawd thiaj kom lawv npaj los qhia hais tias yog vim li cas lawv thiaj xav hais tias cov lus ntawd tseem ceeb.

- Koj pom dab tsi thaum koj tshawb nrhiav vaj lug kub uas koj tsis pom thaum koj nyeem ceev ceev xwb? Peb yuav ua li cas los tshawb nrhiav vaj lug kub ntawm peb tus kheej?

Qhia hais tias tus Yaj Saub Yauxej Xamiv tau ua yog toog txog lub nceeg vaj yeeb koob tom qab nws xav txog nqe vaj lug kub Yauhas 5:29. Tus Tswv lub yeeb koob ci ib ncig ntawm nws, thiab nws tau pom tus Tub lub yeeb koob, nyob rau ntawm Leej Txiv sab tes xis, thiab tau txais nws kev puv npo (saib Q&K 76:15–20).

- Peb tau txais qhov koob hmoov uas kom peb paub txog dab tsi vim Yauxej Xamiv tau tshawb nrhiav nqe vaj lug kub Yauhas 5:29?

2. “Saib xyuas cov uas tos ntawm lub pas dej Npexathas”

Txwj Laug Boyd K. Packer siv tej lus hais hauv Yauhas 5:1–9 los hais kom peb yuav tsum pab cov neeg xiam hoob khab. Nws hais tias tej cev nqaij daim tawv thiab lub siab uas xiam hoob khab “yeej yuav raug zoo tag nrho ib hnub. Tab sis tam sim no, peb yuav tsum saib xyuas cov uas tos ntawm lub pas dej Npexathas (hauv Conference Report, Apr. 1991, 8; los sis *Ensign*, May 1991, 9).

- Peb yuav tsum ua li cas thiaj li pab tau cov neeg xiam hoob khab ntawm cev nqaij daim tawv thiab ntawm paj hlwb?

“Kuv yuav muab cov Yuam Sij ntawm lub Nceeg Vaj rau Nej”

Zaj Lus
Qhia
13

Mathais 15:21–17:9

Lub Ntsiab Pab cov tub kawm kom lawv cov lus tim khawv uas hais tias Yexus yog tus Khetos thiab hais tias cov yuam sij pov thawj hwj uas muab pem lub Roob uas Yexus lub Cev Hloov Hlo tau muaj rov qab los lawm.

Kev Npaj

1. Nyeem, xav txog, thiab thov Vajtswv txog cov vaj lug kub nram no:
 - a. Mathais 15:21–39. Yexus kho tau ib tug poj niam Lwm Haiv Neeg tus ntxhais thiab ua txuj ci tseem ceeb uas pub tau mov rau plaub txhiab leej noj, cov neeg feem ntau yog Lwm Haiv Neeg.
 - b. Mathais 16:13–19. Petus hais lus tim khawv hais tias Yexus yog tus Khetos. Yexus qhia hais tias nws lub Koom Txoos yog ua rau saum ib lub pob zeb ntawm txoj kev tshwm sim thiab cog lus hais tias yuav muab cov yuam sij ntawm lub nceeg vaj rau Petus.
 - c. Mathais 17:1–9. Yexus lub cev hloov hlo rau Petus, Yakaunpaus, thiab Yauhas lawv pom.
2. Kev nyeem ntxiv: Malakaus 7:24–9:10; Lukas 9:18–36; 12:54–57;
3. Yog muaj daim pheem thib ntawm Palexatais teb chaws hauv Phau Tshiab no ces siv rau hauv zaj lus qhia no. Tej zaum koj yuav tsum muaj luam kom loj me ntsis cov tub kawm thiaj li pom zoo dua.

Kev Npaj Qhia Zaj Lus Qhia

**Yam Ntxim Saib
Ntxim Ua** Thaum caij zoo, siv yam ntxim saib ntxim ua nram no los yog siv ib yam uas yog koj li los pib zaj lus qhia.

Qhia txog zaj dab neeg nram no:

Ntau ntau xyoo tas los lawm Thawj Tswj Hwm Spencer W. Kimball thiab ib co thawj coj hauv lub Koom Txoos mus xyuas lub me nyuam tsev teev ntuj hauv Copenhagen, Denmark, uas muaj Bertel Thorvaldsen tus Yexus Khetos thiab Kaum Ob Tug Thwj Tim uas yog neeg puab tau uas muaj suab muaj npe kawg nkaus li. Hais txog ntawm tej yam uas lawv tau pom, Txwj Laug Rex D. Pinegar tau hais tias: “Thaum peb saib tej yam zoo nkauj heev uas neeg tau puab tseg no peb pom hais tias luag puab tau ib co yuam sij loj loj rau Petus ob ntxhais tes. . . . Thaum uas peb tab tom yuav tawm hauv lub tsev teev ntuj mus tus neeg Danish uas saib xyuas thiab tu qhov chaw ntawd . . . sawv ntawm lub qhov rooj tos kom peb tawm mus. Thawj Tswj Hwm Kimball mus tuav nws tes thiab ua nws tsaug uas nws tau ua zoo thiab cia peb mus xyuas lub tsev teev ntuj. Ces tus thawj tswj hwm txawm pib piav txog Yexus Khetos lub Koom Txoos uas nws ua tseg thiab tseem ceeb li cas rau peb . . . sau Thawj Tswj Hwm Tanner, Txwj Laug Monson, thiab Txwj Laug Packer los ze rau ntawm nws, ces tus thawj tswj hwm hais ntxiv mus hais tias, ‘Peb yog tus Tswv Yexus Khetos cov thwj tim uas muaj txoj sia

nyob niaj hnuv nim no. Muaj Kaum Ob Tug Thwj Tim thiab peb tug uas yog pawg thawj tswj hwm ntawm lub Koom Txoos. Peb tuav cov yuam sij tiag tiag, li thaum i Petus tuav, thiab peb siv lawv txhua txhua hnuv. Peb siv lawv tas li” (hauv Conference Report, Oct. 1976, 104; los sis *Ensign*, Nov. 1976, 69).

Qhia hais tias zaj lus qhia no yuav sib tham txog cov yuam sij pov thawj hwj thiab Petus tau txais lawv li cas los ntawm lub Roob uas Yexus lub cev Hloov Hlo.

Kev Sib Tham txog
Vaj Lug Kub thiab
Kev Nruab

Dai daim pheem thib ntawm Palexatais teb chaws hauv Phau Tshiab uas koj muaj luam kom loj (saib “Kev Npaj”). Qhia hais tias tej yam uas yuav sib tham txog no muaj rau hauv lub moos Tulaus, Xidoos, lub teb chaws uas muaj kaum lub moos, thiab Xixaleyas Filipis. Pab cov tub kawm nrhiav tej chaw no hauv daim pheem thib. Qhia rau lawv hais tias thaum Yexus mus txog tej cheeb tsam no nws kuj ntsib coob tus neeg uas yog Lwm Haiv Neeg (tsis yog neeg Ixayees).

1. Yexus kho tau ib tug ntxhais Lwm Haiv Neeg thiab tau pub mov rau 4,000 leej noj.

Sib tham txog Mathais 15:21–39. Caw kom cov tub kawm los nyeem tej nqe ua twb xaiv tau lawm rau sawv daws mloog.

- Tus poj niam uas tuaj Khana-as tuaj thov kom Yexus ua dab tsi rau nws? (Saib Mathais 15:22.) Ua li cas Yexus tsis ua qhov nws thov ntawd tam sim ntawd? (Saib Mathais 15:24. Vim nws tsis yog neeg Yudais, thiab tej koob hmoov yuav tsum muab rau cov neeg Yudais ua ntej tso mam li muab rau Lwm Haiv Neeg.) Yog ua li cas Yexus thiaj li ua ib siab kho tus poj niam ntawd tus ntxhais? (Saib Mathais 15:28.) Peb kawm tau dab tsi los ntawm tus poj niam no? (Cov lus teb tej zaum muaj li no, cov uas tsis paub txog kev muaj txhij txhua ntawm txoj moo zoo los tseem muaj kev ntseeg loj kawg nkaus, thiab kom peb tsis txhob tso kev ntseeg tseg txawm hais tias tej koob hmoov tsis tau los rau peb sai li peb lub siab xav.)
- Tus Cawm Seej tawm mus rau tus dej hiav txwv Kalilais, los mus hla lub teb chaws uas muaj kaum lub moos (Malakaus 7:31). Lub teb chaws uas muaj kaum lub moos yog ib cheeb tsam uas nyob rau sab hnuv tuaj ntawm tus dej hiav txwv Kalilais uas muaj Lwm Haiv Neeg nyob coob heev. Tus Tswv ua li cas qhia hais tias nws muaj kev khuv leej rau cov neeg ntawd? (Saib Mathais 15:29–31.) Cov neeg coob coob ua li cas? (Saib Mathais 15:31.) Muaj tej txuj ci tseem ceeb dab tsi niaj hnuv nim no kom ua rau koj muab yeeb koob rau Vajtswv?
- Cov neeg coob coob nrog Yexus nyob tau peb hnuv, thiab thaum txog caij lawv yuav mus tsev, Yexus tsis xav cia lawv tshaib plab mus tsev. Nws ua ib yam txuj ci tseem ceeb dab tsi rau lawv? (Saib Mathais 15:32–38.)

Qhia hais tias qhov txuj ci tseem ceeb no txawv qhov ua ntej uas pub mov rau 5,000 leej noj. (Mathais 14:15–21) vim hais tias cov neeg no feem ntau yog Lwm Haiv Neeg. Txwj Laug Bruce R. McConkie qhia hais tias thaum pub mov rau 5,000 leej noj, Yexus “twb yog qhov pib qhia lawv txog nws zaj lus qhia txog cov Mov Cawm Txoj Sia” (Yauhas 6:22–69; saib zaj lus qhia 12). Qhov uas pub mov rau 4,000 leej noj, Yexus ua lub cim qhia hais tias yav tom ntej, cov mov cawm txoj sia yuav raug muab rau Lwm Haiv Neeg. (*Doctrinal New Testament Commentary*, 3 vols. [1966–73], 1:375.)

2. Muaj lus cog tseg hais tias yuav muab cov yuam sij ntawm lub nceeg vaj rau Petus.

Nyeem thiab sib tham txog Mathais 16:13–19.

- Yexus tawm lub teb chaws uas muaj kaum lub moos thiab tau mus rau Xixaleyas Filipis, uas nws noog nws cov ntseeg hais, “Nej hais tias kuv yog leej twg?” (Mathais 16:15). Petus teb li cas? (Saib Mathais 16:16.) Petus tau lo lus tim khawv no qhov twg los? (Saib Mathais 16:17.) Peb kawm tau dab tsi txog qhov no txog peb tej lus tim khawv?
- Yexus hais rau Petus hais tias, “Kuv yuav tsa kuv lub Koom Txoos rau saum lub pob zeb no” (Mathais 16:18). Tus Yaj Saub Yauxej Xamiv qhia hais tias lub pob zeb uas Yexus hais txog no yog kev tshwm sim (*Teachings of the Prophet Joseph Smith*, sel. Joseph Fielding Smith [1976], 274). Kev tshwm sim yog lub hauv paus ntawm tus Tswv lub Koom Txoos li cas?
- Tus Cawm Seej tau cog lus tseg hais tias nws yuav muab “cov yuam sij ntawm lub nceeg vaj ntuj ceeb tsheej” rau Petus (Mathais 16:19). Cov yuam sij no yog dab tsi? Yog vim li cas thiaj li yuav tsum muaj? (Saib Q&K 128:9–10; 132:46.) Leej twg tuav lawv niaj hnuv nim no?

Thawj Tswj Hwm Joseph F. Smith tau qhia hais tias:

“Lub Pov Thawj Hwj yog txoj cai uas muab rau cov txiv neej los ua hauj lwm tam Vajtswv”. Txhua tus txiv neej uas raug tsa los tuav lub Pov Thawj Hwj txawm hais tias loj los me, nws yeej muaj nws txoj cai uas tau muab rau nws.”

“Tab sis tseem ceeb heev uas txhua yam ua uas siv txoj cai no yuav tsum ua thaum lub caij zoo thiab qhov chaw zoo, rau lub ntsiab zoo, thiab raws kev cai xwb. Lub hwj chim uas qhia tej hauj lwm no tsa cov yuam sij ntawm lub Pov Thawj Hwj. Hauv lawv kev muaj txhij txhua, cov yuam sij no ib tug neeg thiaj li yuav tuav rau ib lub sij hawm xwb, tus yaj saub thiab tus thawj tswj hwm ntawm lub Koom Txoos. Tej zaum nws ho muab nws lub hwj chim rau lwm tus, ces thaum ntawd tus neeg ntawd thiaj li ho tuav cov yuam sij rau txoj hauj lwm ntawd xwb” (*Gospel Doctrine*, 5th ed. [1939], 136).

- Vim li cas ib txoj kev muaj siab ntseeg tiag tiag tias tus yaj saub tuav tej yuam sij no thiaj li tseem ceeb rau peb cov lus tim khawv?

3. Yexus lub cev hloov hlo rau Petus, Yakaunpaus, thiab Yauhas lawv pom.

Nyeem thiab sib tham txog Mathais 17:1–9. Qhia hais tias li ib lim piam tom qab cov lus cog tseg hais tias Petus yuav tau txais cov yuam sij ntawm lub nceeg vaj, nws, Yakaunpaus, thiab Yauhas ua tim khawv pom tus Cawm Seej lub cev hloov hlo thiab lawv tau paub tej yam tseem ceeb thiab tau txais cov yuam sij. Nov yog ib qho tseem ceeb tshaj plaws uas muaj nyob hauv Phau Tshiab. Qhov no pab npaj Yexus los ua kev theej txhoj thiab pab kom peb tug Thwj Tim muaj zog me ntsis los npaj rau lawv cov hauj lwm uas tsis ntev lawv yuav los ua thawj coj ntawm lub Koom Txoos.

- Lo lus *cev hloov hlo* txhais li cas? (Ib qho uas pauv tam sim ntawd xwb ntawm ib tug neeg lub cev thiab nws tus yeeb yam; qhov pauv kom nws muaj yeeb koob me ntsis. Qhov no muaj los ntawm Vajtswv lub hwj chim los. Saib Q&K 67:11; Mauxes 1:11.)

- Raws li tau hais hauv Mathais 17:1–5, ua li cas rau Yexus, Petus, Yakaunpaus, thiab Yauhas thaum lawv nyob pem lub Roob uas Yexus lub Cev Hloov Hlo? (Tej zaum koj yuav tsum sau cov tub kawm cov lus teb rau daim kab dam.)
 - a. Yexus lub ntsej muag ci zoo nkaus li lub hnuv, thiab nws cev ris tsho cia li dawb dawb heev.
 - b. Mauxes thiab Eliyas txawm tshwm sim los.
 - c. “Ib tau huab cia li los ntxoov lawv,” thiab lawv hnov Leej Txiv lub suab hais lus tim khawv txog nws Leej Tub.

Tej zaum koj yuav tsum qhia hais tias lub npe Eli-as no siv rau ntau ntau yam hauv vaj lug kub. Hauv Mathais 17:3–4 nws yog lo lus Kilis uas zoo ib yam nkaus li lo lus Henplais rau lub npe Eliyas. Nyob rau lwm qhov chaw (xws li Mathais 17:10–13), nws yog lub npe uas siv hu ib tug neeg uas yog tus ua ntej los sis tus ua ntej los npaj.

Qhia hais tias cov yaj saub hauv hnuv nyoog kawg tau qhia ntau ntau txog tej uas muaj pem lub Roob uas Yexus lub Cev Hloov Hlo. Rov qab qhia txog tej nram no rau cov tub kawm ntxiv thiab, yog koj nyiam los sau rau daim kab dam los kuj tau thiab:

- a. Petus, Yakaunpaus, thiab Yauhas tau ua yog toog pom thaum lub ntiaj teb yuav hloov hlo thaum tus Cawm Seej yuav Rov Qab Los Zaum Ob (Q&K 63:20–21).
 - b. Lawv “hloov hlo” rau Khetos pom” (*Teachings of the Prophet Joseph Smith*, 158).
 - c. Lawv raug qhia txog tus Cawm Seej txoj kev tuag thiab txoj kev sawv rov los (Joseph Smith Translation, Luke 9:31).
 - d. Lawv tau txais los ntawm Yexus, Mauxes, thiab Eliyas cov yuam sij pov thawj hwj ces lawv yuav tsum saib xyuas lub Koom Txoos tom qab tus Cawm Seej tuag lawm (*Teachings of the Prophet Joseph Smith*, 158; Joseph Fielding Smith, *Doctrines of Salvation*, 3 vols. [1954–56], 2:110).
- Xyoo 1836 Mauxes thiab Eliyas rov qab los rau hauv ntiaj teb. Nkawd tso nkawd ob txhais tes rau Yauxej Xamiv thiab Oliver Cowdery ces muab tib co yuam sij uas tau muab rau Petus, Yakaunpaus, thiab Yauhas lawv. Mauxes rov muab cov yuam sij twg? (Saib Q&K 110:11. Cov yuam sij uas los sau ua ke cov neeg Ixayees.) Eliyas rov muab cov yuam sij twg? (Saib Q&K 110:13–16. Cov yuam sij ntawm lub hwj chim sib khi.) Cov yuam sij no raug siv li cas niaj hnuv nim no? (Siv hauv txoj kev ua tub txib thiab tej hauj lwm hauv lub tuam tsev, tej no yuav tsum ua los ntawm txoj kev saib xyuas ntawm tus Thawj Tswj Hwm hauv lub Koom Txoos.)
 - Txwj Laug David B. Haight qhia hais tias Yexus qhov ua nws lub Cev Hloov Hlo “yog ua kom peb to taub zoo ntawm peb sab ntsuj plig thiab rau cov uas tau ua tim khawv pom kiag” (hauv Conference Report, Apr. 1977, 8; los sis *Ensign*, May 1977, 7). Peb kawm tau dab tsi los ntawm txoj kev Hloov Hlo no kom pab tau peb thaum peb xav tau kev muaj zog ntawm sab ntsuj plig?

Tej zaum koj yuav tsum rov qab qhia dua txog cov tswv yim uas Txwj Laug Haight tau hais. (hauv Conference Report, Apr. 1977, 9–10; los sis *Ensign*, May 1977, 7–9):

 - a. Peb yuav tsum ua raws li tus Cawm Seej tus yam ntxwv uas rau rau siab thov Vajtswv thaum peb xav tau kev muaj zog ntawm sab ntsuj plig. (Lukas 9:28).

Hais txog kev Hloov Hlo, Txwj Laug Haight tau hais tias: “Tej zaum Yexus hnov nws lub siab tus tus vim nws muaj ib lub sij hawm nrog nws Leej Txiv sib tham, tiam sis mas tshaj qhov ntawd, nws xav tias Vajtswv yuav txhawb nqa nws yav tom ntej los ntawm tej kev pab uas tsis los ntawm lub ntiaj teb no los. . . . Thaum nws thov Vajtswv mus rau nws Leej Txiv, nws tau raug tsa siab tshaj tej kev tsis ntseeg thiab tej kev phem hauv lub ntiaj teb no uas tsis xav mloog Nws hais.”

- b. Peb cia li muaj siab hais tias Yexus yuav pab peb muaj zog li nws pab Petus, Yakaunpaus, thiab Yauhas. Txwj Laug Haight tau hais tias, “Nws koj nws peb tug thwj tim nrog nws thiab ntseeg hais tias tom qab lawv pom nws lub yeeb koob lawm lawv yuav muaj zog, lawv txoj kev ntseeg yuav loj hlob tuaj los npaj lawv rau tej kev uas lwm tus yuav hais lus phem thiab yuav luag lawv tej no uas tseem yuav muaj tom ntej.”
- c. Peb muaj taus zog los ntawm cov lus tim khawv txog tus Cawm Seej (Mathais 17:5) thiab los ntawm tej lus qhuab qhia ntawm txoj moo zoo. Txwj Laug Haight tau hais tias, “Peb tug thwj tim no tau raug qhia txog tus Cawm Seej txoj kev tuag uas tseem yuav muaj thiab txog nws txoj kev sawv rov los, tej kev qhia no uas yuav pab lawv muaj zog rau tej lub sij hawm uas tseem yuav muaj tom ntej.”

Qhov Kawg

Qhia hais tias peb cov neeg Ntseeg hauv Hnub Nyoog Kawg muaj ntaub ntawv uas qhia peb kom peb to taub hais tias muaj tej yam dab tsi uas tshwm sim rau lub Roob uas Yexus lub Cev Hloov Hlo. Hais lus tim khawv txog tej kev tseem ceeb ntawm kev tshwm sim hauv lub Koom Txoos niaj hnub nim no thiab tej kev uas yuav tsum muaj cov yuam sij pov thawj hwj. Qhia kom cov tub kawm muaj siab hais tias peb, zoo li Petus, yeej paub tau los ntawm tus Ntsuj Plig Dawb Huv hais tias Yexus yog tus Khetos, uas yog Leej Tub ntawm Vajtswv tus uas muaj txoj sia nyob.

Cov Tswv Yim txog

Kev Qhia Ntxiv

Cov kev qhia nram no yog ib qho los pab rau zaj lus qhia. Tej zaum koj siv tau ob peb yam tswv yim no los pab ntxiv rau hauv koj zaj lus qhia.

Tej lub sij hawm uas Leej Txiv hais lus tim khawv txog Leej Tub

Muaj plaub lub sij hawm uas raug sau tseg hauv vaj lug kub txog thaum uas Leej Txiv qhia thiab hais lus tim khawv txog nws Leej Tub. Ib lub sij hawm ntawd twb sib tham txog hauv zaj lus qhia no lawm. Caw kom cov tub kawm nrhiav peb lub sij hawm ntxiv.

1. Thaum Yexus ua kev cai raus dej (Mathais 3:13–17)
2. Thaum Yexus lub Cev Hloov Hlo (Mathais 17:1–9)
3. Thaum uas Yexus tshwm sim rau cov neeg Nifais (3 Nifais 11:1–7)
4. Thaum Yauxej Xamiv Thawj Zaj Yog Toog (Joseph Smith—History 1:13–17)

Lub Ntsiab

Pab cov tub kawm txo lawv lub hwj chim, zam txim rau lwm tus, thiab muaj kev siab hlub rau lwm tus.

Kev Npaj

1. Nyeem, xav txog, thiab thov Vajtswv txog cov vaj lug kub nram no:
 - a. Mathais 18:1–6, 10–11, 14. Yexus qhia hais tias peb yuav tsum hloov thiab los muaj lub siab zoo li cov me nyuam yaus thiaj li yuav tau mus rau lub nceeg vaj ntuj ceeb tsheej.
 - b. Mathais 18:15, 21–35. Los ntawm zaj lus piv txwv uas hais txog tus tub qhe uas ua siab phem, Yexus qhia txog kev zam txim.
 - c. Lukas 10:25–37. Los ntawm zaj lus piv txwv uas hais txog tus neeg Xamalis uas muaj lub siab zoo, Yexus qhia txog kev siab hlub.
2. Kev nyeem ntxiv: Malakaus 9:33–50; Mauxiyas 3:17–21; 4:16–19, 26.
3. Yog hais tias muaj tej yam nram no, ces siv rau hauv zaj lus qhia no:
 - a. Daim duab uas muaj Khetos thiab cov Me Nyuam Yaus (62467; Txoj Moo Zoo cov Duab 216) thiab daim duab uas muaj tus neeg Xamalis Siab Zoo (62156; Txoj Moo Zoo cov Duab 218).
4. Yog hais tias koj siv yam ntxim saib ntxim ua, no ces caw ib tug niam los sis ib tug txiv tuaj hais lus rau cov tub kawm raws li tau sau tseg hauv yam ntxim saib ntxim ua ntawd.
5. Lo lus txhib kev qhia: Tej lub sij hawm caw cov tub kawm (los sis lwm tus neeg hauv pawg ntseeg) tuaj pab qhia zaj lus qhia kom lawv qhia txog tej yam xov xwm, qhia txog dab neeg, hais lus tim khawv, los sis pab ua lwm yam. Thaum koj caw ib tug neeg tuaj pab koj, ua tib zoo qhia zoo zoo rau nws hais tias koj xav kom nws tuaj ua dab tsi thiab yuav siv sij hawm ho ntev.

Kev Npaj Qhia Zaj Lus Qhia**Yam Ntxim Saib
Ntxim Ua**

Thaum caij zoo, siv yam ntxim saib ntxim ua nram no los yog siv ib yam uas yog koj li los pib zaj lus qhia.

Caw ib tug niam los ib tug txiv uas muaj me nyuam me (uas muaj peb xyoos mus rau tsib xyoos) kom nws koj tus me nyuam tuaj rau hauv hoob kawm, qhia nws lub npe rau lawv, thiab piav me ntsis txog tej yam zoo uas tus me nyuam, nws tus yeeb yam nws koj li cas. Tom qab tus niam los tus txiv piav tag, noog cov tub kawm kom lawv xav txog tej yeeb yam uas zoo li tus me nyuam yaus uas Yexus xav kom peb muaj. Sau cov lus teb rau daim kab dam.

Qhia hais tias zaj lus qhia no yuav sib tham txog kev tseem ceeb ntawd uas los muaj tej yeeb yam zoo li tus me nyuam yaus thiab muaj txoj kev txo hwj chim thiab ua zoo rau lwm tus.

Kev Sib Tham txog
Vaj Lug Kub thiab
Kev Nruab

Thaum uas koj qhia txog cov vaj lug kub nram no, sib tham saib peb yuav ua li cas thiaj li yuav ua tau raws li tus Cawm Seej tej lus qhia txog txoj kev txo hwj chim, kev zam txim, thiab kev siab hlub.

1. Yexus qhia hais tias peb yuav tsum los muaj lub siab zoo li cov me nyuam yaus.

Nyeem thiab sib tham txog Mathais 18:1–6, 10–11, 14.

- Yog vim li cas cov ntseeg thiaj li ntxhov siab hais tias leej twg thiaj li yuav yog tus zoo tshaj plaws hauv tus Tswv lub nceeg vaj? (Mathais 18:1; Malakaus 9:33–34). Tej zaum peb kuj ua yuam kev es tau xav li no li cas? Peb yuav ua li cas peb thiaj li tso tau tej kev xav no tseg?
- Dai daim duab uas muaj tus Khetos thiab cov me nyuam yaus. Yexus cov lus ntuas rau cov neeg uas xav tau qhov tseeb uas zoo tshaj plaws hauv nws lub nceeg vaj yog li cas? (Saib Mathais 18:2–4; Malakaus 9:35.) Yog vim li cas qee zaum thiaj li nyuaj heev los ua raws li nws tej lus ntuas no? Cov lus ntuas no txawv tej yam uas neeg qhia hauv ntiaj teb no txog kev tau qhov zoo tshaj plaws li cas?
- Txhais li cas lo lus hais tias kom los ua zoo li cov me nyuam yaus? (Saib Mauxiyas 3:19. Qhia hais tias txawm hais tias cov me nyuam yaus tsis zoo tag nrho, los lawv muaj ntau ntau yam uas peb yuav ua kom zoo li lawv peb thiaj li tau mus rau hauv lub nceeg vaj ntuj ceeb tsheej. Tej yam no yog txoj kev txo hwj chim, siab dawb siab zoo, thiab cia li zoo siab los ntseeg.) Nej tau kawm dab tsi ntawm cov me nyuam yaus los lawm? Peb yuav ua li cas peb thiaj li los mus ua tau zoo li cov me nyuam yaus thiab los ua tej yam uas peb Leej Txiv Saum Ntuj Ceeb Tsheej xav kom peb ua?
- Txhais li cas lo lus hais tias “ua txhaum rau cov me nyuam me me no”? Hais txog qhov no, lo lus *txhaum* txhais hais tias ua yuam kev.) Cov laus yuav ua tej yam dab tsi uas ua rau cov me nyuam yaus yuam kev? (Cov lus teb tej zaum muaj li no, ua tus yam ntxwv tsis zoo rau lawv, hais lus tsis saib lawv, tsis qhia lawv, thiab ua phem rau lawv.) Tus Tswv xav li cas txog tej kev txhaum no? (Saib Mathais 18:6.)

Txwj Laug M. Russell Ballard tau hais tias: “Peb hnov tej xov uas hais txog cov niam txiv los sis cov saib xyuas uas txav deb deb ntawm Khetos tus Ntsuj Plig lawm uas tseem ua phem rau cov me nyuam thiab. Txawm hais tias tej kev ua phem no yog ua rau cev nqaij daim tawv, hais lus tsis zoo, los sis yeej tsis muaj leej twg pom los yeej phem sib npaug zos li, thiab yeej yog ib txoj kev qias thiab yog ib qho txhaum loj heev ntawm Vajtswv” (hauv Conference Report, Apr. 1991, 107; los sis *Ensign*, May 1991, 80).

- Thaum peb los ua zoo li ib tug me nyuam lawm yuav pab tau peb li cas los ua zoo tu peb cov me nyuam? Peb yuav ua li cas thiaj li ua tau raws li Vajtswv txoj kev xav uas hais tias “yuav tsis pub kom ib tug me nyuam yaus raug kev puas tsuaj li”? (Mathais 18:14).

2. Yexus siv zaj lus piv txwv txog tus tub qhe uas ua siab phem los qhia txog kev zam txim.

Nyeem thiab sib tham txog Mathais 18:15, 21–35.

- Nyob hauv Mathais 18:15, tus Tswv hais tias kom peb yuav tsum ua li cas yog leej twg ua txhaum rau peb lawm? Yog vim li cas qhov no thiaj li yog ib qho zoo tshaj los kho txoj kev sib cav sib ceg?
- Yexus teb li cas thaum Petus noog hais tias nws yuav tsum zam txim pes tsawg zaus? (Saib Mathais 18:22. Qhia hais tias Yexus siv tus naj npawb loj heev no los qhia kom peb paub hais tias peb yuav tsum zam txim rau lwm tus tas mus li.) Yog vim li cas qee zaum nyuaj heev los zam txim rau lwm tus? Nej tau txais koob hmoov li cas lawm thaum uas nej zam txim rau lwm tus los sis lwm tus zam txim rau nej?
- Kom qhia ntxiv hais tias nws tseem ceeb npaum li cas zam txim rau lwm tus, Yexus siv zaj lus piv txwv txog tus tub qhe uas ua siab phem (Mathais 18:23–35). Tus vaj ntxwv thiab cov tub qhe tam leej twg? (Saib Mathais 18:35. Tus vaj ntxwv tam Leej Txiv Saum Ntuj Ceeb Tsheej, thiab cov tub qhe tam peb.) Peb ua zoo li tus vaj ntxwv no cov tub qhe li cas hais txog peb tej nqi uas peb tshuav ntawm tus Tswv? (Saib Mathais 18:24–27.) Peb yuav ua li cas thiaj li tau kev zam txim ntawm peb tej nqi?
- Peb kawm tau dab tsi ntawm tus vaj ntxwv tus yam ntxwv ntawm txoj kev zam txim rau lwm tus? (Saib Mathais 18:33.) Tej yam phem uas yog peb tsis zam txim rau lwm tus yog dab tsi? (Saib Mathais 18:34–35.)

3. Yexus siv zaj lus piv txwv txog tus neeg Xamalis uas muaj lub siab zoo los qhia txog kev siab hlub.

Nyeem thiab sib tham txog Lukas 10:25–37. Dai daim duab uas muaj tus neeg Xamalis siab zoo.

- Yexus teb li cas rau tus kws hais plaub thaum nws noog hais tias nws yuav tsum ua li cas thiaj li tau txoj sia nyob mus ib txhis? (Saib Lukas 10:25–28.) Cov lus txib uas hais kom hlub Vajtswv thiab peb cov kwv tij no qhia tau txhij txhua txog txoj moo zoo li cas? Peb yuav ua li cas peb thiaj li yuav ua tau raws li ob lo lus txib no zoo dua?
- Yexus teb li cas thaum tus kws hais plaub noog hais tias, “Kuv cov kwv tij yog leej twg?” (Saib Lukas 10:29–37.) Zaj lus piv txwv no qhia rau peb hais tias peb cov kwv tij yog leej twg?

Txwj Laug Howard W. Hunter tau hais tias: “Peb yuav tsum paub hais tias peb xaiv peb cov phooj ywg, Vajtswv twb tau xaiv peb cov kwv tij lawm—rau txhua txhia qhov chaw. Txoj kev hlub yuav tsis txhob muaj ciam li; peb txoj kev ua zoo rau lwm tus tsis txhob muaj qhov nqaim” (hauv Conference Report, Oct. 1986, 44; los sis *Ensign*, Nov. 1986, 35).

- Tus pov thawj thiab tus neeg Levis ua li cas thaum nkawd pom tus txiv neej uas tub sab tau nyiag nws tej khoom thiab muab nws ntaus sab heev? (Saib Lukas 10:31–32.) Niaj hnuv nim no neeg xav tau kev pab dab tsi? Yog vim li cas peb thiaj li tsis pab lwm tus uas xav tau kev pab ntawm peb? (Saib Mauxiyas 4:16–19 rau ib qho piv txwv.)
- Tus neeg Xamalis uas muaj lub siab zoo tau pab tus txiv neej uas tub sab tau nyiag nws tej khoom thiab muab nws ntaus sab heev li cas? (Saib Lukas 10:33–35.) Tus neeg Xamalis uas muaj lub siab zoo no muaj tej yeeb yam zoo li ib tug kwv tij zoo li cas? Nej tau txais koob hmoov ntawm “cov neeg Xamalis

uas muaj lub siab zoo” li cas lawm? Peb yuav ua li cas thiaj li ua tau ib “co neeg Xamalis uas muaj lub siab zoo” (Saib Mauxiyas 4:26.)

Qhov Kawg

Hais lus tim khawv txog tej kev tseem ceeb uas yuav ua raws li tus Cawm Seej tus yam ntxwv uas muaj txoj kev txo hwj chim ntawm peb tus kheej, muaj kev zam txim rau lwm tus, thiab muaj kev siab hlub rau ib leeg dua ib leej. Txhib kom cov tub kawm ua neej raws li tej lus qhia no.

Cov Tswv Yim txog Kev Qhia Ntxiv

Cov kev qhia nram no yog ib qho los pab rau zaj lus qhia. Tej zaum koj siv tau ob peb yam tswv yim no los pab ntxiv rau hauv koj zaj lus qhia.

1. Maivliag thiab Mathas

Hais kom ib tug tub kawm los nyeem Lukas 10:38–42.

- Mathas ua hauj lwm rau tus Tswv li cas? “Qhov zoo” uas Maivliag twb tau xaiv lawm yog dab tsi? Qee zaum peb ntxhov siab txog tej hauj lwm heev ces peb tsis txais tos Yexus li uas peb yuav tsum txais tos nws li cas? Peb kawm tau dab tsi ntawm tej nqe no?

2. “Cia cov me nyuam yaus los cuag kuv” (Malakaus 10:14)

Thaum koj qhia txog tus Cawm Seej tej lus qhia uas hais tias peb yuav muaj lub siab zoo li tus me nyuam yaus, tej zaum koj yuav tsum qhia txog qhov uas nws foom koob hmoov rau cov me nyuam hauv Malakaus 10:13–16.

- Yexus cov ntseeg ua li cas xwb thaum uas cov me nyuam los cuag nws? (Saib Malakaus 10:13.) Yexus hais li cas rau nws cov ntseeg? (Saib Malakaus 10:14–15.) Yexus ua li cas rau cov me nyuam yaus? (Saib Malakaus 10:16.) Peb kawm tau dab tsi txog Yexus thaum nws ua tej no. Peb yuav ua li cas peb thiaj li ua tau raws li nws tus yam ntxwv no uas nws tau ua tseg lawm?

3. Kev sib tham ntxiv txog Mathais 18

- Sib tham txog Mathais 18:8–9 thiab Malakaus 9:43–48 (thiab saib Mathais 5:29–30). Cov nqe no txhais li cas? Yauxej Xamiv kev Txhais Lus qhia hais tias tej yam kev txhaum no yog tej yam uas ua kom peb yuam kev mus rau lwm qhov. Zoo dua kom peb tsis txhob ua phooj ywg rau ib tug neeg es cia tus neeg ntawd coj peb mus rau hauv kev txhaum.
- Yauxej Xamiv kev Txhais Lus txog Mathais 18:11 sau tseg tej lus uas Yexus hais tias cov me nyuam yaus tsis tas los hloov siab lees txim li. Yog vim li cas? (Saib Maulaunais 8:11–12.) Cov me nyuam yaus “muaj txoj sia nyob li cas hauv Khetos”? (Saib Maulaunais 8:12; Q&K 29:46–47.) Peb yuav tsum ua li cas thiaj li “muaj txoj sia nyob hauv Khetos”? (Saib Mathais 18:4; Mauxiyas 3:19; Maulaunais 8:10.)
- Nyeem Mathais 18:11–14. Peb yuav muab zaj lus piv txwv txog tus yaj uas ploj lawm los nruab li cas rau hauv peb lub neej? Nej los sis ib leej twg uas nej paub tau txais koob hmoov li cas ntawm lwm tus neeg vim nws ua raws li tej ntsiab cai hauv zaj lus piv txwv no?

4. “Tus Tswv txib xya caum leej mus qhia lawm thiab” (Lukas 10:1)

- Sib tham txog Lukas 10:1–24. Tus Tswv cov lus qhia pab Xya Caum no txawv nws cov lus qhia rau Kaum Ob Tug li cas hauv Mathais 10? Pab Xya Caum txoj hauj lwm niaj hnuv nim no yog dab tsi? (Saib Q&K 107:25, 34, 38, 93–97.)

5. Txoj kev dawb huv ntawm kev sib yuav

Qhia hais tias Mathais 19:1–12 hais txog ib lub sij hawm uas cov neeg Falixais ntxias kom Yexus tsis muaj lus teb ces thiaj li noog nws txog kev sib nrauj (kuj saib Malakaus 10:1–12). Kev sib nrauj yog ib yam uas cov neeg txawj ntawv thiab cov thawj coj Yudais, thiab cov neeg Falixais yeej sib tham txog ntau ntau los lawm, ces lawv thiaj li vam hais tias Yexus yuav teb lawv lo lus noog no kom lawv thiaj li muaj lus los hais rau cov neeg Yudais kom lawv muaj kev sib chim. Hais kom ib tug tub kawm los nyeem Mathais 19:3–9 rau sawv daws mloog.

- Yexus teb cov neeg Falixais lo lus noog li cas hauv nqe 3? (Saib Mathais 19:4–6. Nws hais rau lawv hais tias kev sib nrauj tsis yog ib qho raug tsa los ntawm Vajtsv los.) Yog vim li cas Mouxes thiaj li cia cov neeg Ixayees muaj kev sib nrauj? (Saib Mathais 19:7–8.)

Qhia hais tias yav puag thaum ub hauv Ixayees, ib tug txiv neej muab tso tseg, los sis nrauj nws tus poj niam yog hais tias muaj tej qhov teeb meem uas txaus nws ua li ntawd. Yexus qhia hais tias nyob rau ib lub ntuj ua zoo tag nrho, xws li lub nceeg vaj Xilethi-uas, yeej tsis muaj kev sib nrauj li. Vim hais tias lub ntiaj teb tseem tsis tau zoo tag nrho ces, kev sib nrauj yeej muaj tab sis mas yuav tsum yog muaj teeb meem loj heev thiaj li sib nrauj. Mathais 19:9 qhia hais tias ib tug txiv neej twg uas tso nws tus poj niam tseg vim tej teeb meem me me xwb ces Vajtsv tseem saib hais tias nkawd tseem sib yuav, ces yog thaum tus txiv neej ho mus yuav dua ib tug poj niam lawm ces yuav zoo nkaus li yog nws mus deev luag poj luag sev xwb.

- Txoj kev txo hwj chim, zam txim, thiab siab hlub no los pab tau ib khub niam txiv txoj kev sib yuav kom zoo li cas? Thaum peb rau siab los mus ua tej yam zoo li Khetos tau ua lawm yuav pab tau peb txoj kev sib yuav thiab lwm txoj kev li cas?
- Peb yuav ua li cas thiaj li pab tau ib tug neeg uas tau raug kev sib nrauj lawm?

6. Yam Ntxim Saib Ntxim Ua rau cov Hluas

Koj sau (los sis kom cov tub kawm sau) tej lo lus noog txog zaj lus qhia no rau tej daim me nyuam ntawv. (Yog koj xav xaiv cov lus noog uas tau noog rau hauv zaj lus qhia no lawm los tau thiab es rov qab kawm txog dua.) Muab cov me nyuam ntawv no tso rau hauv ib lub hnab los sis ib lub me nyuam thawv ntawv. Hais kom cov tub kawm muab lawv cov rooj zaum los ua ib lub voj voog, ces muab lub hnab los sis lub me nyuam thawv ntawv tso hauv nruab nrab. Hais kom cov tub kawm ib tug zuj zus los muab ib daim me nyuam ntawv hauv lub hnab los sis me nyuam thawv ntawv thiab kom lawv teb lo lus noog ntawd.

“Kuv Yog Qhov Kaj uas Ci rau Neeg Ntiaj Teb Pom Kev”

Zaj Lus
Qhia
15

Yauhas 7–8

Lub Ntsiab Pab kom cov tub kawm cov lus tim khawv uas hais tias Yexus Khetos yog tus Cawm Seej thiab yog peb los raws nws ces peb yuav tau txoj kev ywj siab tseeb tiag.

Kev Npaj

1. Nyeem, xav txog, thiab thov Vajtswv txog cov vaj lug kub nram no:
 - a. Yauhas 7. Yexus mus koom qhov Kev Cai Ua Tsev Pheeb Suab thiab nws qhia hauv lub tuam tsev. Ib txhia ntseeg tias nws yog Khetos, ho lwm cov xav tias nws yog ib tug neeg dag.
 - b. Yauhas 8:1–11. Lawv coj ib tug poj niam uas deev hluas nraug tuaj cuag Yexus. Nws muaj kev khuv leej rau tus poj niam ntawd.
 - c. Yauhas 8:12–36. Yexus hais tias, “Kuv Yog Qhov Kaj uas Ci rau Neeg Ntiaj Teb Pom Kev”. Nws qhia rau cov neeg Yudais uas muaj siab ntseeg hais tias yog lawv los raws nws lawv yuav tau kev ywj siab ntawm sab ntsuj plig.
2. Lo lus txhib kev qhia: Yuav tsum rov qab nyeem koj zaj lus qhia ib lim piam ua ntej koj qhia. Thaum koj ntxov nyeem cov vaj lug kub uas twb xaiv tau lawm, koj yuav muaj kev xav txog thiab tej zaum kuj xav tau tej yam uas koj yuav siv los qhia rau zaj lus qhia no ua ntej txog lub caij qhia. Thaum uas koj xav txog zaj lus qhia ua ntej lawm, thov Vajtswv kom muaj tus Ntsuj Plig los coj koj thiab muaj siab ntseeg hais tias tus Tswv yuav foom koob hmoov rau koj.

Kev Npaj Qhia Zaj Lus Qhia

**Yam Ntxim Saib
Ntxim Ua** Thaum caij zoo, siv yam ntxim saib ntxim ua nram no los yog siv ib yam uas yog koj li los pib zaj lus qhia.

Tua teeb thiab kaw cov ntaub qhov rais kom hoob kawm tsaus li tsaus tau. Ces hais kom ib tug tub kawm nyeem ob peb nqe vaj lug kub. Thaum tus tub kawm ntawd nyeem (los sis sim nyeem) cov nqe no tag, noog nws hais tias:

- Puas nyuaj nyeem cov vaj lug kub no? Yuav ua li cas thiaj li yooj yim me ntsis? (Ua kom pom kev me ntsis.)

Taws teeb thiab qhib cov ntaub qhov rais. Hais kom tus tub kawm ntawd rov qab nyeem dua ob peb nqe vaj lug kub dua. Thiab qhia hais tias qhov kaj yeej siv thoob plaws phau vaj lug kub los ua lub cim rau Yexus Khetos. Yexus twb yeej siv lub cim no thaum nws qhia hauv lub tuam tsev. Zaj lus qhia no yuav piav txog tej kev uas Yexus Khetos yog qhov kaj rau peb.

Yog hais tias koj ua tsis tau kom hoob kawm tsaus tsaus no ces kos ib daim duab rau daim kab dam (los sis nrhiav ib daim duab) uas muaj lub tsev teeb uas nyob ntawm ntug dej uas ci rau cov nkoj. Qhia hais tias lub tsev teeb no lub ntsiab yog ceeb toom cov nkoj txog tej xwm txheej thiab coj cov nkoj mus txog rau qhov chaw uas tsis muaj kev ntshai dab tsi lawm. Thiab qhia hais tias qhov kaj no yog ib lub cim uas Yexus siv los qhia txog nws txoj hauj lwm thiab txoj kev sib raug

zoo ntawm nws thiab peb. Zaj lus qhia no yuav piav txog hais tias Yexus yog qhov kaj uas yuav coj peb mus rau qhov chaw uas tsis muaj kev ntshai dab tsi ntawm sab ntsuj plig.

Kev Sib Tham txog
Vaj Lug Kub thiab
Kev Nruab

Thaum koj qhia txog tej vaj lug kub nram no, hais lus tim khawv txog Yexus Khetos thaum caij zoo. Txib cov tub kawm kom lawv hais lus tim khawv txog Yexus Khetos thaum caij zoo rau lawv thiab.

1. Yexus mus koom qhov Kev Cai Ua Tsev Pheeb Suab thiab nws qhia hauv lub tuam tsev.

Sib tham txog Yauhas 7. Caw cov tub kawm los nyeem tej nqe uas twb xaiv tau lawm rau sawv daws mloog. Qhia hais tias txoj Kev Cai Ua Tsev Pheeb Suab yog txoj kev cai Yudais uas lawv muaj rau hli tom qab txoj kev cai Hla Dhau. Txoj kev cai no siv sij hawm li yim hnuv thiab ua nco txog tus Tswv tej koob hmoov uas nws foom rau cov neeg Ixayees thaum lawv tseem khiav tom roob moj sab qhua. Thiab kuj yog ua koob tsheej txog lawv tej kev ua teb xyoo ntawd thiab qhia hais tias lub xyoo kawg ntawm txoj kev ua teb. Cov neeg Yudais muab txoj kev cai no los ua ib txog kev cai loj thiab zoo tshaj plaws txhua txoj kev cai tib si. (Levis-Kev Cai 23:34–43.)

Qhia hais tias Yexus tuaj Kalilais mus rau Yexluxalees mus koom qhov kev cai no hauv lub tuam tsev. (Yauhas 7:1–10).

- Cov neeg uas tuaj koom qhov kev cai no hais li cas txog Yexus thaum lawv tos ntsoov nws tuaj txog? (Saib Yauhas 7:12.) Yog vim li cas cov neeg ho xav tsis thoob thaum Yexus pib qhia? (Saib Yauhas 7:14–15.)
- Yexus qhia li cas rau cov neeg hauv lub tuam tsev txog nws tej lus qhia? (Saib Yauhas 7:16.) Nws hais kom lawv yuav tsum ua li cas lawv thiaj li yuav muaj lus tim khawv txog tej lus nws qhia no? (Yauhas 7:17.) Peb yuav muab cov lus qhia no los nruab li cas rau peb lub neej?

Txwj Laug John K. Carmack ntawm pab Xya Caum tau hais tias: “Yexus piav hais tias, ‘Ib tug neeg twg, yog nws ua raws li Vajtswv siab nyiam, tus neeg ntawd yuav paub tej lus qhuab qhia, txawm hais tias yog los ntawm Vajtswv los sis los ntawm kuv los’ (Yauhas 7:17). Xws li hais tias, yog koj sim ces koj thiaj li paub hais tias muaj tseeb tiag. Ua li no yuav tsum muaj siab ntseeg sim, es thiaj li tau pov thawj ntawm sab ntsuj plig. Hais rau cov ntseeg uas sim ua li no, lawv yuav muaj siab ntseeg ruaj nrees, kev txawj ntse, thiab qhov kaj” (saib Conference Report, Oct. 1988, 32; los sis *Ensign*, Nov. 1988, 26).

Caw cov tub kawm los qhia saib lawv cov lus tim khawv txog txoj moo zoo tej ntsiab cai muaj zog li cas thaum uas lawv ua neej raws li tej lus ntawd tau hais (tej zaum koj yuav tsum qhia ib yam uas twb muaj rau koj lawm thiab). Qhia rau sawv daws paub hais tias qhov fab ntseev ntawm lo lus cog hauv Yauhas 7:17 kuj muaj tseeb thiab: yog hais tias peb tsis ua peb lub neej raws tej ntsiab cai ntawm txoj moo zoo, ces peb cov lus tim khawv yuav tsis loj hlob tuaj.

- Thaum Yexus qhia, cov neeg nyias kuj muaj nyias kev xav txog nws thiab. Muaj tej yam dab tsi ua kom cov neeg ntseeg hais tias nws yog tus Khetos? (Saib Yauhas 7:31, 37–41.) Muaj tej yam dab tsi ua kom cov neeg tsis ntseeg hais tias nws yog tus Khetos? (Saib Yauhas 7:27, 41–42, 52.) Cov neeg paub li cas txog Yexus tuaj qhov twg tuaj? (Lawv paub nws tsev neeg thiab lub moos

uas nws tsev nyob.) Cov neeg tsis paub li cas txog Yexus tuaj qhov twg tuaj? (Saib Yauhas 7:28–29; 8:14, 19, 23–29. Lawv tsis to taub hais tias yog Leej Txiv Saum Ntuj Ceeb Tsheej txib nws los.)

- Peb yuav tsum ua li cas peb cov lus tim khawv txog Yexus txoj hauj lwm thiaj li muaj zog tuaj?

2. Lawv coj ib tug poj niam uas deev hluas nraug tuaj cuag Yexus.

Nyeem thiab sib tham txog Yauhas 8:1–11.

- Yog vim li cas cov kws sau ntawv thiab cov neeg Falixais thiaj li coj tus poj niam uas deev hluas nraug tuaj cuag Yexus? (Saib Yauhas 8:4–6. Lawv xav kom Yexus foom phem rau tus poj niam los sis kom nws ua tsis raws li txoj kev cai Mauxes.) Yexus hais li cas rau cov kws sau ntawv thiab cov neeg Falixais? (Saib Yauhas 8:7.) Yog ua li cas lawv ho tsis txawb pob zeb rau tus poj niam? (Saib Yauhas 8:9.)
- Txawm hais tias Yexus tsis nyiam tus poj niam ntawd txoj kev txhaum, los Yexus yeej tsis foom phem rau nws vim nws tau ua txhaum lawm (Yauhas 8:10–11). Peb kawm tau dab tsi los ntawm tus Cawm Seej tus yam ntxwv hais txog tej kev los sis tej lus uas peb yuav hais rau cov neeg uas tau ua txhaum loj heev lawm?

Txwj Laug Marvin J. Ashton tau piav hais tias: “Cov kws sau ntawv thiab cov neeg Falixais coj tus poj niam uas deev hluas nraug tuaj cuag Yexus. Lawv lub ntsiab tsis yog muaj kev hlub rau tus poj niam thiab tus Cawm Seej, tab sis mas yog ua kom nws txaj muag thiab dag Yexus. . . . Yexus tsis tau pom zoo rau kev deev luag poj luag txiv, yeej tsis muaj kev ua xyem xyav txog txoj kev coj dawb huv zoo li cas. Tab sis nws txiav txim siab los siv kev hlub qhia cov kws sau ntawv thiab cov Falixais hais tias yuav tsum pab tus neeg coj ib lub neej zoo thiab qhia hais tias kev dag thiab kev txaj muag coj mus rau kev puas tsuaj” (hauv Conference Report, Apr. 1981, 31–32; los sis *Ensign*, May 1981, 24).

3. Yexus hais tias, “Kuv Yog Qhov Kaj uas Ci rau Neeg Ntiaj Teb Pom Kev.”

Nyeem thiab sib tham txog Yauhas 8:12–36.

- Thaum uas ua qhov Kev Cai Ua Tsev Pheeb Suab, lub tuam tsev hauv Yeluxalees muaj teeb ci ntsa iab ntawm plaub qho chaw uas tuav cov tswm ciab loj heev. Tag nrho lub zos yeej pom tau cov nplaim taws no. Yog vim li cas lub sij hawm no thiaj li yog ib lub sij hawm zoo rau Yexus qhia hais tias, “Kuv yog qhov kaj uas ci rau neeg ntiaj teb pom kev”? (Yauhas 8:12). Txhais li cas lo lus hais tias Yexus yog qhov kaj uas ci rau neeg ntiaj teb pom kev? (Saib Yauhas 8:12; Amas 38:9; 3 Nifais 15:9; Q&K 88:6–13.)
- Thaum neeg xyaum los ua zoo li Yexus, lawv kuj yuav zoo li qhov kaj uas ci rau neeg ntiaj teb pom kev zoo li nws qhov kaj (Mathais 5:14; 3 Nifais 18:24). Peb yuav ua li cas pab lwm tus neeg pom tau qhov kaj uas Khetos xav muab rau peb? (Saib Mathais 5:16; 28:18–20; Filipis 2:14–15.)
- Yexus hais rau cov neeg hauv lub tuam tsev hais tias nws yeej ua tej yam uas kom ua rau nws Txiv zoo siab xwb. (Yauhas 8:29). Peb yuav ua li cas peb thiaj li yuav muaj siab rau los ua tej yam uas yuav ua rau Leej Txiv Saum Ntuj Ceeb Tsheej zoo siab?

- Thaum Yexus hais lus tim khawv txog nws Leej Txiv Saum Ntuj Ceeb Tsheej, “muaj ntau leej tau ntseeg nws” (Yauhas 8:30). Yexus cog lus li cas rau cov neeg no yog hais tias lawv los raws nws mus li? (Saib Yauhas 8:31–32.) Qhov tseeb cawm peb dim ntawm dab tsi? (Saib Yauhas 8:33–34.) Kev txhaum rau txim li cas rau peb? (Saib Amas 12:11; 34:35.) Paub qhov tseeb tau cawm koj dim li cas?
- Tsis ntev tom qab ntawd Yexus hu nws tus kheej ua “qhov tseeb” (Yauhas 14:6). Qhov no ua rau koj txoj kev to taub txog cov lus cog hauv Yauhas 8:32 txawv li cas? Kev paub txog tus Cawm Seej ua rau peb dim li cas? Peb yuav ua li cas peb thiaj li los paub tau nws?

Qhov Kawg

Hais lus tim khawv hais tias Yexus Khetos yog peb tus Cawm Seej thiab nws tib leeg thiaj li yuav cawm tau peb dim ntawm kev txhaum. Txhib kom cov tub kawm mus raws Khetos, “qhov kaj rau ntiaj teb pom kev,” xwv kom nws thiaj li koj tau lawv mus rau qhov chaw uas tsis muaj kev ntshai ntawm sab ntsuj plig.

Cov Tswv Yim txog Kev Qhia Ntxiv

Cov kev qhia nram no yog ib qho los pab rau zaj lus qhia. Tej zaum koj siv tau ob peb yam tswv yim no los pab ntxiv rau hauv koj zaj lus qhia.

1. Dej cawm txoj sia

Ib txog kev cai uas yuav tsum ua ntawm txoj Kev Cai Ua Tsev Pheeb Suab yog ib tug pov thawj muab dej ntawm lub pas dej Xilauyas ua nyob saum lub thaj. Qhov kev cev txi no yog los thov kom ntuj los nag thiab kom ua tau teb txaus noj rau lub xyoo tom ntej. Xws li Yexus tau qhia hauv lub tuam tsev hnuv xaus txoj kev cai no, nws caw kom cov neeg los haus cov dej cawm neeg txoj sia. (Yauhas 7:37–38).

- Yexus hais txog dej cawm txoj sia qhov twg lawm thiab? (Saib Yauhas 4:5–15.) “Dej cawm txoj sia” yog dab tsi? Peb yuav ua li cas thiaj haus tau?

2. Yexus yog tus Yehauvas

Nyeem thiab sib tham txog Yauhas 8:37–59.

- Yog vim li cas Yexus thiaj li hais rau cov neeg Yudais uas tsis ntseeg hais tias lawv tsis yog Anplaham cov me nyuam no? (Saib Yauhas 8:39–40. Txawm hais tias lawv yeej yog cov me nyuam ntawm Anplaham tiag, lawv tsis ua tej hauj lwm ncaj ncees li Anplaham tau ua los lawm.) Yog vim li cas Yexus thiaj li hais rau lawv hais tias lawv tsis yog Vajtswv cov me nyuam? (Saib Yauhas 8:41–44.) Peb yuav ua li cas thiaj paub hais tias peb yog Leej Txiv Saum Ntuj Ceeb Tsheej cov me nyuam los ntawm tej hauj lwm peb ua?
- Yog vim li cas cov neeg Yudais thiaj li chim siab txog tus Tswv cov lus uas nws hais txog Anplaham? (Saib Yauhas 8:51–53, 56–57. Vim lawv tsis paub hais tias yog nws hais txog qhov uas nws yuav yeej tau txoj kev tuag ntawm sab ntsuj plig [nqe 51] thiab nws lub qub neej [nqe 56–57].) Yexus lo lus uas hais tias, “ua ntej muaj Anplaham, twb muaj kuv lawm “ (Yauhas 8:58) no pab peb to taub dab tsi txog nws? (Hauv Khiav Dim 3:13–14. Yexus yog tus Yehauvas, tus “Kuv Yog” loj, tus Vajtswv ntawm Anplaham, Ixaj, thiab Yakhauj.) Yog vim li cas thiaj li tseem ceeb uas yuav paub hais tias Yexus yog Yehauvas ua ntej nws yug los hauv ntiaj teb no?

“Thaum i Kuv Dig Muag, Tab Sis nim no Kuv Pom Kev Lawm”

Zaj Lus
Qhia
16

Yauhas 9–10

Lub Ntsiab

Pab cov tub kawm to taub me ntsis ntxiv thiab muaj kev zoo siab rau Yexus Khetos vim nws yog qhov kaj uas ci rau neeg ntiaj teb pom kev thiab nws yog ib tug Tub Yug Yaj Zoo.

Kev Npaj

1. Nyeem, xav txog, thiab thov Vajtswv txog cov vaj lug kub nram no:
 - a. Yauhas 9. Yexus ua tej yam uas qhia hais tias nws yog qhov Kaj uas Ci rau Neeg Ntiaj Teb Pom Kev thiab kho tau ib tug txiv neej uas yeej ib txwm dig muag thaum yug los lawm. Tus txiv neej uas nws kho tau ntawd hais lus tim khawv rau cov neeg Falixais thiab nws pe hawm Yexus.
 - b. Yauhas 10:1–15, 25–28. Yexus qhia hais tias nws yog tus Yug Yaj Zoo thiab nws zoo siab los muab nws txoj sia theej nws cov yaj lub txhoj. Tus Tswv cov yaj yog cov uas hnov tau nws lub suab hu thiab los raws nws.
2. Yog hais tias muaj tej yam khoom nram no, no ces siv lawv rau hauv zaj lus qhia no:
 - a. Daim duab uas Kho tau tus Dig Muag (62145; Txoj Moo Zoo cov Duab 213).
3. Lo lus txhib kev qhia: “Muaj kev txo hwj chim rau Vajtswv yog ib qho uas yuav ua rau yus zoo heev. Ib tug xib hwb uas txo tau hwj chim rau tus Tswv yuav nrhiav tau txhua yam ntawm txoj kev txawj ntse thiab hwj chim thiab yuav siv ob yam no tas mus li. Ib tug xib hwb uas xav hais tias nws tsis xav tau kev pab ntawm leej twg li yuav tsis muaj tus Ntsuj Plig nrog nws nyob. Yog tsis muaj Vajtswv ces peb ua tsis tau dab tsi li. Yog muaj nws, peb ua tau txhua yam” (*Teaching—No Greater Call*, 5).

Kev Npaj Qhia Zaj Lus Qhia

Yam Ntxim Saib
Ntxim Ua

Thaum caij zoo, siv yam ntxim saib ntxim ua nram no los yog siv ib yam uas yog koj li los pib zaj lus qhia.

Hais kom cov tub kawm xav txog ob peb yam uas yog kab mob kev nkeeg rau ntawm cev nqaij daim tawv uas Yexus kho tau thaum nws ua nws txoj hauj lwm nyob hauv ntiaj teb. Sau lawv cov lus teb rau daim kab dam. Qhia hais tias ib feem ntawm zaj lus qhia no yuav hais txog Yexus qhov uas nws kho tau ib tug txiv neej dig muag—qhov no yog ib qho txuj ci tseem ceeb uas nws tau ua ntau zaus.

- Nej xav hais tias yog vim li cas txoj kev kho tau cov dig muag no yuav yog ib qho tseem ceeb heev ntawm cov txuj ci tseem ceeb hauv tus Cawm Seej txoj hauj lwm? Txoj kev kho tau cov dig muag no ua lub cim hais tias kho tau dab tsi ntawm sab ntsuj plig? (Tus Tswv lub hwj chim los pab peb kov yeej tej kev dig muag ntawm sab ntsuj plig kom peb “pom” los sis to taub tej kev tseeb ntawm sab ntsuj plig.)

Qhia hais tias cov vaj lug kub uas yuav kawm txog hauv zaj lus qhia no yuav los tsum txog qhov pom thiab hnov tus Cawm Seej thiab yog peb txoj hauj lwm los pab lwm tus neeg ua ib yam li ntawd thiab.

Kev Sib Tham txog
Vaj Lug Kub thiab
Kev Nruab

Thaum koj qhia tej nqe vaj lug kub nram qab no, piav seb tej nqe no ua li cas nruab tau rau hauv peb lub neej. Hais kom cov tub kawm qhia txog tej yam hauv lawv lub neej uas piv rau tej ntsiab cai nyob hauv cov nqe vaj lug kub nram qab no.

1. Yexus ua rau ib tug txiv neej uas yeej ib txwm dig muag thaum yug los pom kev.

Sib tham txog Yauhas 9. Caw kom cov tub kawm nyeem tej nqe ua twb xaiv tau lawm. Dai daim duab uas muaj Yexus kho tau ib tug txiv neej dig muag.

- Ua ntej nws yuav kho tus txiv neej uas yeej ib txwm dig muag thaum yug los, Yexus qhia hais tias, “Kuv yog qhov kaj uas ci rau neeg ntiab teb pom kev” (Yauhas 9:5). Yexus coj qhov kaj los rau tus txiv neej dig muag li cas? (Saib Yauhas 9:6–7, 35–38.)
- Tus txiv neej uas thaum dig muag hais lus tim khawv ntau zaus hais tias Yexus kho tau nws zoo lawm (Yauhas 9:10–11, 15, 17, 24–25, 27, 30–33. Tej zaum koj yuav tsum txhib kom cov tub kawm sau tseg tej nqe no hauv lawv cov vaj lug kub). Peb kawm tau dab tsi ntawm tus txiv neej no tus yam ntxwv? (Tej zaum cov lus teb yuav muaj li no, yog peb txoj hauj lwm uas peb yuav tsum hais peb tej lus tim khawv. Qhia hais tias tus txiv neej no muaj peev xwm hais lus tim khawv rau coob leej ntau tus, nws hais rau cov neeg uas tsis xav mloog nws zaj lus tim khawv thiab lawv kuj cem hais tias lawv yuav ua phem rau nws tib si.)
- Tus txiv neej no zaj lus tim khawv loj hlob li cas thaum uas nws rau siab ntso hais rau lwm tus mloog? (Muab nqe 11, 17, 33, thiab 38 no los sib piv.) Nej zaj lus tim khawv ho loj hlob li cas thaum uas nej hais rau lwm tus mloog?
- Cov neeg Falixais ua li cas xwb thaum lawv hnov txog cov txuj ci tseem ceeb no? (Saib Yauhas 9:16.) Yog vim li cas lawv thiaj li tsis lees hais tias lawv paub hais tias Yexus ua tej txuj ci tseem ceeb no los ntawm lub hwj chim ntawm Vajtswv no? (Tej zaum cov lus teb yuav muab li no, vim kev siab hlob, chim siab hais tias Yexus kho neeg mob rau hauv Hnub Caiv, ntshai hais tias tsam lawv tsis muaj hwj chim los sis tsis muaj suab muaj npe lawm.) Cov neeg Falixais sim hais tias Yexus tsis yog tus uas ua tau tej txuj ci no li cas? (Saib Yauhas 9:16, 18–20, 24, 28–29, 34.) Ib txhia neeg niaj hnuv nim no tsis ntseeg Vajtswv lub hwj chim li cas?
- Tus txiv neej uas thaum i dig muag niam thiab txiv teb li cas rau cov neeg Falixais thaum lawv noog nkawd txog qhov txuj ci tseem ceeb? (Saib Yauhas 9:18–23.) Yog ua li cas nkawd ho teb li ntawd? (Saib Yauhas 9:22.) Qee zaum peb kuj zoo li tus txiv neej no niam thiab txiv li cas? Peb yuav ua li cas peb thiaj li tsis ntshai hais peb tej lus tim khawv?
- Cov neeg Falixais rau txim li cas rau tus txiv neej thaum uas nws pheed rau siab ntso hais lus tim khawv hais tias Yexus kho tau nws? (Saib Yauhas 9:34. Qhia hais tias qhov ntiab tawm no yog kev rho tawm.) Yexus ua li cas thaum uas nws hnov hais tias tus txiv neej no raug ntiab tawm lawm vim nws zaj lus tim

khawv? (Saib Yauhas 9:35–37.) Tus Tswv tau foom koob hmoov li cas rau koj lawm vim hais tias koj tseem muaj siab ntseeg thaum uas koj muaj kev nyuaj siab heev?

- Cov neeg Falixais pom kev li cas, thiab lawv ho dig muag li cas? (Saib Yauhas 9:39–41. Lawv paub txoj kev cai zoo kawg lawm, tab sis lawv tsis pom txoj kev cai lub ntsiab tseeb. Lawv tsis xav pom hais tias Yexus yog los ua txoj kev cai kom tiav.) Qhov sib txawv ntawm txoj kev siv peb ob lub qhov muag pom thiab “pom” los sis to taub rau sab ntsuj plig yog li cas? Muaj tej yam dab tsi uas kom peb dig muag ntawm sab ntsuj plig? Peb kawm tau dab tsi ntawm cov lus qhia no txog txoj kev kov yeej kev dig muag rau sab ntsuj plig?

2. Yexus qhia hais tias nws yog tus Yug Yaj Zoo.

Nyeem thiab sib tham txog Yauhas 10:1–15, 25–28. Hauv cov nqe no, Yexus hais tias ib tug yug yaj yuav tsum pov hwm thiab tu nws cov yaj li cas. Qhia hais tias lub sij hawm uas Yexus nyob ntawd, hmo ntuj cov yaj yuav mus nyob hauv ib lub nkuaj. Ib tug yug yaj yuav tsum zov lub qhov rooj ces lwm tus yug yaj mus tsev mus pw. Yog hais tias muaj ib tug tsiaj qus nkag tau rau hauv lub nkuaj ces tus yug yaj yeej ua txhua yam pab, yog hais tias txaus muab nws txoj sia theej cov yaj lub txhoj los nws yeej kam muab los kom pov hwm tau cov yaj. Ces thaum sawv ntxov, txhua tus tub yug yaj mam li tuaj hu lawv cov yaj. Cov yaj yeej paub nws lub suab hu thiab los raws nws mus rau qhov chaw noj zaub.

- Hauv Yexus zaj lus qhia txog tus yug yaj thiab nws cov yaj, cov yaj tam leej twg? (Saib Yauhas 10:4, 27.) Leej twg ho yog tus yug yaj? (Saib Yauhas 10:11.) Ib tug yug yaj zoo muaj tej yeeb yam zoo li cas? (Tej zaum koj yuav tsum sau tej yeeb yam no rau daim kab dam raws li nram no.)
 - a. Nws paub nws cov yaj, hu lawv tuav npe, thiab koj lawv (Yauhas 10:3–4, 14).
 - b. Nws yog lub qhov rooj rau cov yaj, tso lawv los mus rau hauv nkuaj kom lawv tsis muaj kev ntshai thiab kom lawv tau qhov chaw noj zaub. (Yauhas 10:7, 9).
 - c. Nws muab “txoj sia rau cov yaj. . . .ntau heev” (Yauhas 10:10).
 - d. Nws zoo siab muab nws txoj sia los theej cov yaj lub txhoj (Yauhas 10:11, 15).
- Ib tug yug yaj thiab ib tug tub uas luag ntiav sib txawv li cas? (Saib Yauhas 10:11–14.) Yexus yog ib tug yam ntxwv zoo tag nrho txog tus yug yaj li cas? (Siv cov lus uas koj twb sau tseg rau daim kab dam lawm, sib tham txog saib Yexus yog ib tug yam ntxwv li cas rau txhua kab lus. Saib 2 Nifais 9:41–42 thaum uas nej sib tham txog hais tias Yexus yog lub qhov rooj rau cov yaj. Thaum uas nej sib tham txog qhov uas hais tias Yexus zoo siab muab nws txoj sia los theej peb lub txhoj, no saib Yauhas 10:17–18.)
- Cov yaj ua li cas thiaj li paub lawv tus tswv? (Saib Yauhas 10:3–4.) Peb ua li cas thiaj li hnov tau tus Tswv lub suab hu? (Saib Q&K 1:37–38; 18:33–36; 97:1.) Yog peb paub tus Yug Yaj Zoo lub suab hu thiab los raws nws peb muaj kev pov hwm li cas?
- Cov tub sab thiab neeg phem uas xav nkag rau hauv lub nkuaj yaj yog leej twg? (Saib Yauhas 10:1. Lawv yog cov neeg uas xav ua phem rau tus Tswv cov

neeg los sis ua kom nws cov neeg mus deb ntawm qhov zoo.) Peb yuav ua li cas thiaj paub hais tias yog cov yug yaj tseeb los yog cov neeg uas xav coj pib mus deb ntawm qhov zoo xwb? (Saib Yauhas 10:10.)

- Cov yug yaj yuav tau nqi zog li cas vim lawv raws tus Yug Yaj Zoo? (Saib Yauhas 10:9–10, 28.) Nej tau nqi zog li cas vim nej raws tus Cawm Seej?

Qhov Kawg

Hais lus tim khawv hais tias Yexus yog Qhov Kaj uas Ci rau Neeg Ntiaj Teb pom Kev thiab yog tus Yug Yaj Zoo. Yog caij zoo, no ces qhia rau cov tub kawm saib tus Tswv tau pab koj pom kev rau sab ntsuj plig thiab los raws nws li cas lawm.

Cov Tswv Yim txog Kev Qhia Ntxiv

Cov kev qhia nram no yog ib qho los pab rau zaj lus qhia. Tej zaum koj siv tau ob pib yam tswv yim no los pab ntxiv rau hauv koj zaj lus qhia.

1. Yog pib txoj hauj lwm ua cov yug yaj

- Peb yog cov yug yaj rau tus Tswv li cas? Peb yuav tsum ua li cas los pab lwm tus neeg hnov thiab raws tus Yug Yaj Zoo lub suab hu?

Txwj Laug Bruce R. McConkie tau hais tias: “Leej twg los yog, tsuav muaj ib txog hauj lwm hauv lub Koom Txoos uas txawm hais tias txoj hauj lwm ntawd yog pab tus Tswv cov neeg rau sab ntsuj plig los sis rau cev nqaij daim tawv lawm ces yeej yog ib tug yug yaj rau cov yaj. Tus Tswv kom nws cov yug yaj lav ris nws cov yaj kev nyob zoo (kev cawm seej)” (*Mormon Doctrine*, 2nd ed. [1966], 710).

2. “Kuv tseem muaj lwm pab yaj thiab” (Yauhas 10:16)

- Yexus hais txog leej twg hauv Yauhas 10:16? (Saib 3 Nifais 15:21–24.) Thaum twg “lwm pab yaj” no tau hnov tus Cawm Seej lub suab? Nqe no pab tau ib tug neeg uas tseem tsis tau txiav txim siab los ntseeg lub Koom Txoos to taub Phau Ntawv Maumoos li cas?

Txwj Laug Howard W. Hunter tau qhia hais tias: “Cov uas paub txog tus Xib Hwb lub neej thiab tej lus qhia uas los ntawm phau Vaj Lug Kub Npaiv Npaum los yeej yuav xav paub txog tej ceev xwm txheej uas sau tseg txog qhov uas nws tau tshwm sim rau cov neeg nyob rau Phab Ntiaj Teb Sab Hnub Poob— lwm pab yaj uas nws tau hais txog. Phau no lub npe hu ua Phau Ntawv Maumoos raws lub npe ntawm tus yaj saub uas tau sau ua ke thiab sau tseg tej ceev xwm txheej ntawm cov neeg uas tau nyob ntawm ob lub teb chaws Amelikas. Phau Ntawv Maumoos yog lwm txoj lus tim khawv txog tus Khetos thiab muaj nws cov lus qhia rau nws lwm pab yaj nyob rau lub Ntuj Tshiab” (hauv Conference Report, Apr. 1983, 19; los sis *Ensign*, May 1983, 16).

3. Muaj ntau yam kev pom

Pab cov tub kawm muaj kev zoo siab rau txoj kev uas tus Cawm Seej pab pib pom, npaj ib co me nyuam ntawv rau ob pib txoj kev txhais lo lus *pom* (xws tau txhais nram qab no). Muab cov me nyuam ntawv tso rau hauv ib lub kaus mom los sis ib lub thawv, thiab kom cov tub kawm ib tug dhau ib tug xaiv ib daim

ntawv thiab piav hais tias tus Cawm Seej pab peb pom tau li cas. Lub tswv yim no zoo siv rau cov hoob kawm rau cov hluas kawg li.

siv qhov muag saib

to taub

kom paub txog

ua kom xav tias yeej muaj tau

nrhiav pom tau

coj qhov muag los saib

saib raws li yus lub tswv yim

“Kuv Yuav Tsum Ua Li Cas Kuv Thiaj Li Yuav Tau Txoj Sia Nyob Mus Ib Txhis?”

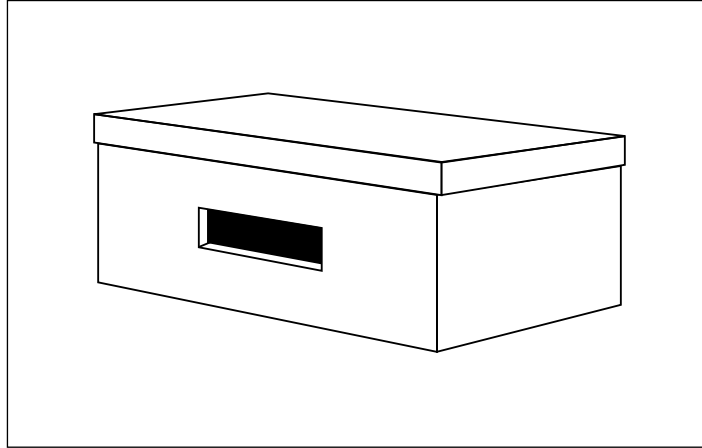
Malakaus 10:17–30; 12:41–44; Lukas 12:13–21; 14; 16

Lub Ntsiab

Pab cov tub kawm to taub hais tias peb yuav tsum zoo siab los txi tej yam hauv ntiaj teb no thiaj li yuav tau ib qhov chaw saum lub nceeg vaj ceeb tsheej.

Kev Npaj

1. Nyeem, xav txog, thiab thov Vajtswv txog cov vaj lug kub nram no:
 - a. Malakaus 10:17–30; 12:41–44. Ib tug txiv neej hluas uas nplua nuj noog Yexus hais tias nws yuav tsum ua li cas nws thiaj li yuav tau txoj sia nyob mus ib txhis, ces Yexus thiaj li qhia hais tias kev ntseeg txoj kev nplua nuj yuav thaiv tau ib tug neeg tawm hauv Vajtswv lub nceeg vaj. Yexus hais lus zoo rau tus poj ntsuam uas tso tau ob lub txiaj xu rau hauv qhov chaw tso nyiaj.
 - b. Lukas 12:13–21. Los ntawm zaj lus piv txwv uas hais txog tus neeg nplua nuj ruam, Yexus qhia txog tej xwm txheej ntawm txoj kev ntshaw. Nws txib cov neeg uas los raws nws kom lawv nrhiav tej yam muaj nuj nqis saum ntuj ceeb tsheej tsis txhob nrhiav rau hauv ntiaj teb.
 - c. Lukas 14:15–33. Los ntawm zaj lus piv txwv uas hais txog tus uas ua ib rooj mov loj, Yexus qhia rau cov neeg yog lawv xav raws nws lawv yuav tsum tso txhua yam tseg.
 - d. Lukas 16:1–12. Los ntawm zaj lus piv txwv uas hais txog tus tub qhe tsis ncaj, Yexus qhia rau cov neeg uas los raws nws hais tias kom lawv muaj siab nrhiav nyiaj txiag ntawm sab ntsuj plig npaum nkaus li cov uas muaj siab nrhiav nyiaj txiag ntawm lub ntiaj teb.
2. Kev nyeem ntxiv: Mathais 19:16–30; Lukas 18:18–30; 21:1–4; Yakhauj 2:18–19.
3. Yog hais tias muaj daim duab uas yog Khetos thiab tus Thawj Coj Hluas uas Nplua Nuj (Txoj Moo Zoo cov Duab 244) no ces, siv rau hauv zaj lus qhia no.
4. Yog hais tias koj siv yam ntxim saib ntxim ua, no ces tsim ib qho ntxiab cuab liab los sis kos rau daim kab dam (saib daim duab nram no). Yog yuav ua li no, koj yuav tsum muaj ib thawv ntawv uas muaj hau npog. Muab lub hau npog rau lub thawv ntawv kom khov kho, ces tho li lub me nyuam qhov rau ib sab thawv ntawv, lub qhov no tsuas tho kom haum ib txhais tes tsij mus xwb tsis txhob haum lub nrig. Muab ib lub txiv hmab los sis txiv ntoo tso rau hauv lub thawv ntawv.



5. Lo lus txhib kev qhia: Nifais tau hais tias “nws piv cov vaj lug kub rau nws cov neeg, kom lawv thiaj li tau nqi zog thiab kawm tau ntau yam” (1 Nifais 19:23). Pab cov tub kawm piv los sis nruab tej vaj lug kub rau lawv lub neej.

Kev Npaj Qhia Zaj Lus Qhia

Yam Ntxim Saib
Ntxim Ua

Thaum caij zoo, siv yam ntxim saib ntxim ua nram no los yog siv ib yam uas yog koj li los pib zaj lus qhia.

Muab qhov ntxiab uas koj tsim los sis kos tau lawm (saib “Kev Npaj”). Qhia hais tias yam ntxiab li no siv tau los cuab tau liab. Lub me nyuam cooj txhos khov khov rau hauv av, ces muab ib yam khoom noj (xws li txiv hmab los sis txiv ntoo). Lub qhov ntawm lub cooj no tsuas haum tus liab cev ib txhais tes mus muaj yam khoom noj xwb tab sis thaum nws muab tau yam khoom noj lawm uas nws nyem rau hauv nws txhais lawm ces lub qhov ntawd tsis haum nws thau nws txhais tes tawm lawm (tej zaum koj yuav tsum sim ua rau lawv saib). Thaum tus liab pom yam khoom noj lawm ces nws yuav cev tes mus muab kom tau xwb. Ces thaum tus liab muab tau yam khoom noj lawm nws tsis kam tso yam khoom noj ntawd tseg li lawm. Nws yuav tsis kam txi yam khoom noj ntawd rau ib qho nuj nqis zog uas zoo tshaj qhov ntawd—nws txoj kev dim.

Qhia hais tias tej thaum peb kuj tau ua yuam kev li tus liab ua thiab. Thaum peb tau ib yam dab tsi lawm uas zoo heev rau peb, peb yuav tsis kam tso tseg txawm hais tias yog muaj yam khoom no es yuav thaiv tsis pub peb mus muab tau tej yam zoo tshaj los kav liam. Zaj lus qhia no yuav hais txog tej yam uas peb yuav tsum txi kom peb thiaj li tau koob hmoov zoo tshaj plaws: txoj sia nyob mus ib txhis nrog peb Leej Txiv Saum Ntuj Ceeb Tsheej thiab Yexus Khetos.

Kev Sib Tham txog
Vaj Lug Kub thiab
Kev Nruab

Thaum koj qhia txog cov vaj lug kub nram no, pab cov tub kawm to taub hais tias peb txhua tus nyias yuav muaj nyias ib lub sij hawm twg uas peb yuav tsum los txi ib yam dab tsi ces thiaj li yuav tau Vajtswv lub nceeg vaj. Peb yuav tsum zoo siab los txi txhua yam uas Vajtswv xav kom peb txi.

1. Kev ntseeg txoj kev nplua nuj yuav thaiv tau ib tug neeg tawm hauv Vajtswv lub nceeg vaj.

Nyeem thiab sib tham txog Malakaus 10:17–30; 12:41–44. Dai daim duab uas txog Khetos thiab tus thawj coj hluas uas nplua nuj.

- Yexus teb li cas rau tus txiv neej hluas uas nplua nuj thaum nws noog hais tias nws yuav ua li cas thiaj li tau txoj sia nyob mus ib txhis? (Saib Malakaus 10:17–21.) Yog vim li cas cov lus qhia no ho ua rau tus txiv neej hluas no tu siab? (Saib Malakaus 10:22.) Nej xav hais tias yog vim li cas tus Tswv thiaj hais kom tus txiv neej hluas no muab txhua yam uas nws muaj tso tseg? Tus Cawm Seej cov lus qhia rau tus txiv neej hluas no piv tau li cas rau peb?

Thawj Tswj Hwm Joseph F. Smith tau hais tias: “Qhov uas nyuaj heev rau tus txiv neej hluas yog vim hais tias nws muaj heev, thiab nws xav muaj siab ntseeg rau nws tej kev muaj no xwb tsis xav muab tej no tso tseg es los raws Khetos. . . . Ib tug neeg twg yeej yuav tsis muaj txoj sia nyob mus ib txhis tsuas yog lawv kam txi txhua yam nyob ntiaj teb no lawv thiaj li yuav tau xwb” (*Gospel Doctrine*, 5th ed. [1939], 261).{1}

- Yexus qhia li cas txog txoj kev nplua nuj thiab kev mus rau hauv Vajtswv lub nceeg vaj? (Saib Malakaus 10:23–25.) Qhov sib txawv ntawm txoj kev nplua nuj thiab txoj kev muaj siab ntseeg rau txoj kev nplua nuj yog li cas? Peb yuav tsum xav li cas txog tej kev muaj hauv ntiaj teb no xwb? (Saib Mauxiyas 4:19, 21.)

Thawj Tswj Hwm Smith tau qhia hais tias: “Vajtswv yeej tsis xaiv neeg. Tus nplua yeej mus tau rau hauv lub nceeg vaj ntuj ceeb tsheej li yam nkaus li tus pluag, yog hais tias nws muaj siab zoo thiab kev hlub los ua raws li Vajtswv txoj kev cai thiab txoj ntsiab cai ntawm qhov tseeb; yog nws kam los muab nws txoj kev hlub rau Vajtswv, nws lub siab zoo rau qhov tseeb, thiab nws tus neeg rau tej uas Vajtswv tau tsim los muaj lub ntsiab, es tsis txhob muab nws txoj kev hlub thiab kev vam khom rau tej yam hauv ntiaj teb” (*Gospel Doctrine*, 260–61).

- Muab tus txiv neej hluas uas nplua nuj los piv rau tus poj ntsuam hauv Malakaus 12:41–44. Tus poj ntsuam zoo siab ua yam dab tsi uas tus txiv neej hluas uas nplua nuj tsis kam ua? (Saib Malakaus 12:44. Tus poj ntsuam zoo siab muab tag nrho tej uas nws muaj rau Vajtswv lub nceeg vaj.) Peb yuav ua li cas peb thiaj li yuav koj tau tus yeeb yam zoo li tus poj ntsuam no?

2. Nrhiav tej yam muaj nuj nqis saum ntuj ceeb tsheej, tsis txhob nrhiav rau hauv ntiaj teb.

Nyeem thiab sib tham txog Lukas 12:13–21.

- Yexus hais li cas rau tus txiv neej uas txhawj txog nws niam thiab nws txiv tej qub txeeg qub teg? (Saib Lukas 12:13–15.) Kev ntshaw yog dab tsi? (Qhov uas yus xav tau txoj kev nplua nuj heev los sis xav tau lwm tus neeg tej yam zoo uas lawv muaj.) Niaj hnuv nim no neeg ntshaw dab tsi? Yog vim li cas kev ntshaw thiaj tsis zoo?
- Nyob rau hauv ib lub ntiaj teb uas feem ntau sawv daws muab txoj kev muaj ntau yam saib hlob heev, peb yuav ua li cas nco ntsoov tau hais tias peb tus kheej txoj kev muaj nuj nqis tsis yog ntawm kev saib seb peb muaj ntau npaum li cas? (Saib Lukas 12:15.) Tej yam koob hmoov dab tsi muaj nuj nqis tshaj kev muaj ntau yam? (Saib Lukas 12:31–34; Q&K 6:7 rau ib co lus piv txwv.)
- Hauv zaj lus piv txwv uas hais txog tus txiv neej nplua nuj uas ruam, tus txiv neej tau koob hmoov li cas? (Saib Lukas 12:16.) Nws txiav txim siab los ua li cas rau tej yam uas seem uas nws siv tsis txog? (Saib Lukas 12:18.) Qhov nws ua li no qhia tau li cas? (Saib Lukas 12:19–21. Nws lub siab nyob rau ntawm nws txoj kev nplua nuj lawm xwb.) Yog hais tias nws nrhiav tej yam muaj nuj

nqis saum ntuj ceeb tsheej tsis yog hauv ntiaj teb no nws twb muab tej yam uas nws muaj ntau ntau no ua li cas lawm? (Saib Mauxiyas 4:26; Q&K 52:40.)

- Yog vim li cas neeg thiaj li tso lawv lub siab rau tej kev nplua nuj hauv ntiaj teb no txawm hais tias lawv yeej paub hais tias tej no yuav tsis kav ntev? Peb yuav ua li cas paub thaum uas peb txhawj txog tej yam muaj hauv ntiaj teb heev lawm? Peb yuav tsum ua li cas peb thiaj li pub tau tej yam uas peb muaj ntau ntau los sis tej koob hmoov xws li lub sij hawm los sis tej uas peb txawj ua rau lwm tus? (Tej zaum koj yuav tsum txhib kom cov tub kawm xav txog cov lus noog no ntawm lawv tus kheej thiab nrog lawv tsev neeg.)

3. Cov neeg uas los raws Khetos yuav tsum zoo siab tso txhua yam tseg thiaj li yuav tau los ua cov ntseeg tseeb.

Nyeem thiab sib tham txog tej nqe uas twb xaiv tau lawm hauv Lukas 14:15–33.

- Txhais zaj lus piv txwv uas hais txog tus uas ua ib rooj mov loj, Txwj Laug James E. Talmage tau qhia hais tias cov qhua ua raug caw tuaj tam cov neeg sib khi lus, los sis Tsev Neeg Ixayees. Thaum tus uas ua rooj mov (Yexus) hais kom lawv tuaj noj rooj mov loj (los txais txoj moo zoo), lawv yig heev thiab tsis kam tuaj li) (*Jesus the Christ*, 3rd ed. [1916], 452). Yog vim li cas cov neeg Ixayees thiaj li tsis kam tuaj noj rooj mov loj? Leej twg yog “cov neeg pluag, thiab cov neeg qhuav tes qhuav taw, thiab cov neeg ceg tawv, thiab cov neeg dig muag uas tuaj noj rooj mov loj? (Lukas 14:21).
- Zaj lus piv txwv uas hais txog tus uas ua rooj mov loj piv tau li cas rau peb? Peb yig li cas tsis kam mus noj rooj mov loj no ntawm tus Tswv lub rooj mov— xws li tsis nyeem vaj lug kub los sis mus hauv lub tuam tsev? Peb yuav ua li cas thiaj li qhia tau hais tias txais tus Tswv cov lus caw mus rau rooj mov loj no?
- Yexus qhia hais nws cov ntseeg yuav tsum zoo siab txi txhua yam yog nws hais kom lawv ua (Lukas 14:26–33). Tej yam uas cov ntseeg thaum ub tau txi yog dab tsi? Tej yam uas cov ntseeg niaj hnuv nim no yuav tau txi yog dab tsi? Tus Tswv tau hais kom nej txi dab tsi? Nej tau tau koob hmoov li cas vim nej txi tej yam no?

4. Zoo siab thiab siv zog los nrhiav tej yam muaj nuj nqis.

Nyeem thiab sib tham txog tej nqe uas twb xaiv tau lawm hauv Lukas 16:1–12.

Qhia cov lus nram no los pab cov tub kawm to taub zaj lus piv txwv uas hais txog tus tub qhe tsis ncaj.

Txwj Laug James E. Talmage tau piav hais tias tus Tswv tau siv zaj lus piv txwv no kom “qhia qhov sib txawj ntawm tib neeg ntiaj teb txoj kev txawj xav, kev ntshaw, kev rau siab nrhiav kev khwv nyiaj hauv ntiaj teb thiab cov neeg uas ntaus ob peb lub siab nrhiav tej kev nplua nuj ntawm sab ntsuj plig.” Tus Tswv tsis tau hais tias kom peb yoog tej yam phem uas tus tub qhe tsis ncaj siv, tiam sis hais tias kom peb tab nrhiav kev nplua nuj ntawm sab ntsuj plig rau rau siab ib yam nkaus li tus tub qhe muaj thaum nws nrhiav nyiaj nrhiav kub.

Txwj Laug Talmage hais ntxiv mus tias, “Cov neeg ntiaj teb yeej tsis zam kev tshwj ub no cia rau yav tom ntej, thiab yeej ntshaw kev muaj nyiaj ntau heev; ho ‘qhov kaj cov me nyuam’ los sis cov uas ntseeg hais tias kev nplua nuj ntawm sab ntsuj plig zoo tshaj tej yam hauv ntiaj teb, kuj tsis txawj xav, ntse, los sis thoob tsib npaud” (*Jesus the Christ*, 463).

- Hais kom cov tub kawm ua tib zoo xav twj ywm saib lawv siv sij hawm, kev xav, thiab lub zog npaum li cas los khwv tau nyiaj thiab tej yam zoo, thiab saib lawv ho siv sij hawm, kev xav, thiab lub zog npaum li cas los nrhiav tej yam muaj nuj nqis ntawm sab ntsuj plig. Peb yuav tsum ua li cas pib thiaj li yuav siv sij hawm thiab zoo siab los nrhiav tej yam muaj nuj nqis ntawm sab ntsuj plig?

Qhov Kawg

Hais lus tim khawv hais tias yog pib xav tau txoj sia nyob mus ib txhis, pib yuav tsum zoo siab tso tej yam hauv ntiaj teb no tseg thiab los ua hauj lwm rau tus Tswv kawg siab kawg ntsws kawg plab kawg plawv. Txhib kom cov tub kawm zoo siab thiab ua tsaug rau tej koob hmoov ntiaj teb tab sis kom lawv muaj xav rau qhov zoo xwb.

Cov Tswv Yim txog Kev Qhia Ntxiv

Cov kev qhia nram no yog ib co los pab rau zaj lus qhia. Tej zaum koj siv tau ob pib yam tswv yim no los pab ntxiv rau hauv koj zaj lus qhia.

1. Txoj kev Txo Hwj Chim

Nyeem thiab sib tham txog Lukas 14:7–11.

- Nej tau pom qhov tseeb txog tej uas Yexus tau hais hauv Lukas 14:11 li cas lawm?

2. Kev Siab Hlub Tseeb

- Peb kawm tau dab tsi los ntawm Lukas 14:12–14 txog kev pab lwm tus? (Cov lus teb tej zaum muaj li no, thaum pib pab lwm tus tsis txhob pab ces tos ntsoov kom lawv rov qab pab pib, thiab tsis txhob pab cov uas yuav rov qab pab pib los sis ua pib tsaug xwb.) Yog vim li cas pib thiaj li yuav pab lwm tus?
- Kev siab hlub tseeb yuav pab pib nyob ze dua tus Tswv li cas?

3. Zaj lus piv txwv uas hais txog tus nplua nuj thiab tus Laxalaus

Hais kom cov tub kawm nyeem thiab sib tham txog Lukas 16:19–31.

- Tom qab tus txiv neej uas nplua nuj tuag lawm, nws hais kom Txiv Anplaham ua li cas rau nws cov kwv tij? (Saib Lukas 16:27–28.) Anplaham teb nws li cas? (Saib Lukas 16:29–31.) Qhov no qhia li cas rau pib hais txog kev mloog tus yaj saub cov lus?
- Zaj lus piv txwv no qhia pib li cas txog kev ua zoo rau cov pluag? (Saib Q&K 104:18.)

Tej zaum cov hluas yuav nyiam ua yeeb yam txog zaj lus piv txwv no. Hais kom ob tug tub kawm (Anplaham thiab Laxalaus) mus nyob rau ib sab muab ib yam dab tsi thaiv nruab nrab xws li ib leej rooj zaum (lub kwj ha loj), ces hais kom ib tug tub kawm (tus neeg nplua nuj) mus nyob rau sab tom ub. Hais kom tus tub kawm thib plaub ua tus piav txog zaj lus piv txwv no. Hais kom cov tub kawm nyeem lawv cov lus hauv 16:19–31, tus tub kawm thib plaub nyeem cov lus uas tsis yog pib tug neeg pem no hais.

“Nws twb ploj lawm, tiam sis nim no nrhiav tau nws lawm”

Zaj Lus
Qhia
18

Lukas 15; 17

Lub Ntsiab

Pab cov tub kawm to taub txoj kev xyiv fab thaum peb los hloov siab lees txim lawm thiab thaum uas peb pab lwm tus los hloov siab lees txim.

Kev Npaj

1. Nyeem, xav txog, thiab thov Vajtswv txog cov vaj lug kub nram no:
 - a. Lukas 15:1–10. Los ntawm zaj lus piv txwv uas hais txog tus me nyuam yaj uas ploj lawm thiab zaj lus piv txwv uas hais txog npib nyiaj uas poob lawm, Yexus qhia txog txoj kev muaj nuj nqis ntawm cov neeg.
 - b. Lukas 15:11–32. Los ntawm zaj lus piv txwv uas hais txog tus tub uas yuam kev lawm, Yexus qhia hais tias Leej Txiv Saum Ntuj Ceeb Tsheej muaj kev xyiv fab los zam txim rau tus uas los hloov siab lees txim. Tus Cawm Seej kuj qhia rau nws cov ntseeg hais tias kom lawv muaj kev zam txim rau lwm tus thiab.
 - c. Lukas 17:11–19. Ib tug txiv neej uas Yexus kho nws qhov mob ruas zoo lawm ces nws rov qab tuaj ua Yexus tsaug.
 2. Kev nyeem ntxiv: Mathais 18:11–14.
 3. Yog hais tias muaj daim duab uas muaj tus Tub uas Yuam Kev Lawm (62155; Txoj Moo Zoo cov Duab 220) thiab Kaum tus Mob Ruas (62150; Txoj Moo Zoo cov Duab 221) no ces, siv lawv rau zaj lus qhia no.
 4. Lo lus txhib kev qhia: Yexus feem ntau yeej noog tej lo lus uas txib kom cov neeg uas tau hnov nws tej lus muab tej ntsiab cai ntawd coj mus nruab (saib Mathais 16:13–16; Lukas 7:41–42). Ua tib zoo thov Vajtswv ua ntej mam los npaj tej lus uas koj yuav noog kom thiaj li txib tau cov tub kawm kom lawv los sib tham txog tej yam koj qhia thiab pab kom lawv to taub thiab muab tej ntsiab cai uas koj qhia no coj mus nruab.
-

Kev Npaj Qhia

Zaj Lus Qhia

Yam Ntxim Saib
Ntxim Ua

Thaum caij zoo, siv yam ntxim saib ntxim ua nram no los yog siv ib yam uas yog koj li los pib zaj lus qhia.

Caw cov tub kawm los qhia txog ib zaug uas muaj ib yam dab tsi tseem ceeb heev rau lawv tau ploj lawm los sis ib tug neeg hauv lawv tsev neeg tau ploj lawm. Ces noog cov lus nram qab no:

- Nej xav li cas xwb thaum uas yam khoom los sis tus neeg ploj lawm? Nej ho xav li cas thaum uas nrhiav tau yam khoom los sis tus neeg lawm?

Tej zaum koj hais kom cov tub kawm qhia txog ib zaug uas lawv tus kheej ho tau ploj ces mam li ho nrhiav tau.

Qhia hais tias feem ntau Yexus yeej qhia zaj lus qhia sab ntsuj plig uas nws siv tej yam uas twb muaj rau hauv neeg lub neej lawm xwb. Zaj lus qhia no yuav sib

tham txog ob peb zaj lus piv txwv uas qhia txog qhov tseem ceeb ntawm txoj kev mus nrhiav thiab ua kom nrhiav tau cov uas tau ploj lawm.

Kev Sib Tham txog
Vaj Lug Kub thiab
Kev Nruab

Thaum uas koj qhia txog cov vaj lug kub nram no, pab cov tub kawm to taub hais tias Leej Txiv Saum Ntuj Ceeb Tsheej thiab Yexus Khetos hlub peb txhua leej txhua tus thiab xav kom peb rov qab mus nrog nkawd nyob ua ke dua.

1. Tus Tswv qhia txog txoj kev cov neeg muaj nuj nqis li cas.

Nyeem thiab sib tham txog Lukas 15:1–10. Qhia hais tias Yexus qhia siv zaj lus piv txwv uas hais txog tus me nyuam yaj uas ploj lawm thiab zaj lus piv txwv uas hais txog npib nyiaj uas poob lawm no tom qab cov neeg Falixais thiab cov kws sau ntawv tau yws yws hais tias, “Tus neeg no los txais cov neeg txhaum, thiab nrog lawv noj mov ua ke” (Lukas 15:2).

- Hauv zaj lus piv txwv uas hais txog me nyuam yaj uas ploj lawm, tus yug yaj tso cuaj caum cuaj tus yaj tseg nws mus nrhiav ib tug uas ploj lawm (Lukas 15:4). Hauv zaj lus piv txwv uas hais txog npib nyiaj uas poob lawm, tus poj niam rau siab nrhiav lub npib uas ploj lawm kawg nkaus li (Lukas 15:8). Peb kawm tau dab tsi los ntawm tus yug yaj thiab tus poj niam no txog txoj kev rau siab no? (Saib Q&K 18:10–13.)
- Ib tug neeg “ploj” taus li cas? Peb txoj hauj lwm rau cov neeg uas ploj lawm yog li cas? (Saib Lukas 15:4-5, 8; Amas 31:34–35.)

Thawj Tswj Hwm Gordon B. Hinckley tau hais tias:

“Peb kuj muaj ib txhia neeg uas tau los kua muag vim kev tu siab thiab kev tsim txom thiab kev kho siab thiab kev ntshai. Yog peb ib txog hauj lwm loj thiab tseem ceeb heev uas peb yuav tsum cev tes mus pab lawv, tsa lawv, pub mov rau lawv noj yog hais tias lawv tshaib, pab yug lawv cov ntsuj plig yog hais tias lawv nqhis qhov tseeb thiab txoj kev ncaj ncees. . . .

“ . . . Muaj ib txhia uas thaum i txoj kev ntseeg sov sov, tab sis mas tam sim no txoj kev ntseeg txias lawm. Tej tug kuj xav rov qab los kawg tab sis tsis paub ua li cas thiaj rov qab los tau. Lawv xav tau ib tug phooj ywg cev tes mus pab lawv. Siv sij hawm me me xwb yeej yuav coj tau lawv rov qab los noj rooj mov loj ntawm tus Tswv lub rooj.

“Kuv cov kwv tij thiab cov muam, kuv vam, kuv thov Vajtswv hais tias peb sawv daws . . . yuav pab nrhiav cov uas xav tau kev pab, uas muaj tej kev xav tau lwm tus los pab los sis tej kev nyuaj siab, thiab pab tsa lawv los ntawm tus ntsuj plig kev hlub rov qab los rau hauv lub Koom Txoos, uas muaj cov neeg siab zoo thiab xav pab, los ua zoo rau lawv, txhawb nqa lawv, thiab pab lawv nrhiav txoj kev zoo siab thiab txoj kev ua neej nyob zoo” (hauv Conference Report, Oct. 1996, 118; los sis *Ensign*, Nov. 1996, 86).

- Peb yuav tsum ua li cas rau cov neeg uas tau rov qab los ntawm txoj kev ploj lawm los? (Hais kom cov tub kawm qhia ib lub tswv yim uas twb tau hais ntau ntau zaus lawm hauv Lukas 15:5, 6, and 9. Thiab saib nqe 7 thiab 10 thiab Q&K 18:15–16.)

2. Yexus qhia hais tias Leej Txiv Saum Ntuj Ceeb Tsheej zoo siab zam txim rau tus uas los hloov siab lees txim

Nyeem thiab sib tham txog Lukas 15:11–32. Dai daim duab uas yog tus tub uas yuam kev lawm.

- Hauv zaj lus piv txwv uas hais txog tus tub uas yuam kev lawm, tus tub yau ua li cas rau nws tej qub txeeg qub teg? (Saib Lukas 15:13.) Cov neeg niaj hnuv nim no ua yuam kev li tej uas tus tub yuam kev lawm no yog dab tsi?
- Ua li cas rau tus tub uas yuam kev lawm tom qab nws muab nws tej qub txeeg qub teg siv ua dog ua dig tag lawm? (Saib Lukas 15:14–16.) Tej no piv tau li cas rau peb niaj hnuv nim no?
- Thaum uas tus tub uas yuam kev lawm xav tau kev pab, leej twg tau pab nws? (Saib Lukas 15:16.) Peb kawm tau dab tsi ntawm qhov no los?
- Tus tub xav txog leej twg thaum nws pom hais tias tsis muaj leej twg kam pab nws? (Saib Lukas 15:17.) Peb kawm tau dab tsi txog kev hloov siab lees txim ntawm tus tub no tus yeeb yam? (Saib Lukas 15:18–19.)
- Leej txiv ua li cas xwb thaum nws pom hais tias nws tus tub rov qab los lawm? (Saib Lukas 15:20.) Leej txiv teb nws tus tub kev lees txim li cas? (Saib Lukas 15:21–24.) Tus txiv lo lus teb zoo nkaus li tus Tswv lo lus teb rau peb thaum peb los hloov siab lees txim lawm li cas? (Saib Lukas 15:7; Mauxiyas 26:30; Q&K 58:42.)
- Peb zoo nkaus li tus tub uas yuam kev lawm no li cas? (Saib cov lus uas tau sau tseg nram no.) Zaj lus piv txwv uas hais txog tus tub uas yuam kev lawm no ua kom peb muaj kev cia siab li cas?

Hais txog zaj lus piv txwv uas qhia txog tus tub uas yuam kev lawm, Thawj Tswj Hwm Gordon B. Hinckley tau hais tias: “Kuv xav kom nej nyeem zaj dab neeg ntawd. Txhua tus niam thiab txiv yuav tsum nyeem tag los rov qab nyeem dua thiab. Zaj dab neeg ntawd kuj muaj tseeb txaus duav txhua txhia lub vaj tse thiab loj tshaj qhov ntawd nws duav tau tib neeg ntiaj teb no tag nrho, vim puas yog peb yog Vajtswv cov tub thiab cov ntxhais uas yuam kev lawm thiab yuav tsum hloov siab lees txim thiab txais peb Leej Txiv Saum Ntuj Ceeb Tsheej tej kev hmov tshua thiab tej kev zam txim thiab ua raws li nws tus yam ntxwv?” (“Of You It Is Required to Forgive,” *Ensign*, June 1991, 5).

- Yog vim li cas tus tub hlob thiaj li chim siab rau nws txiv txoj kev uas rov qab txais tus tub yau los? (Saib Lukas 15:25–30.) Tus txiv teb tus tub hlob li cas txog nws tej kev chim siab? (Saib Lukas 15:31–32.) Yog vim li cas qee zaum nyuaj heev cia “ib tug tub uas ua yuam kev lawm” rov qab los txawm hais tias nws twb hloov siab lees txim lawm? Peb kawm tau dab tsi los ntawm tus txiv neej no qhov ua rau nws tus tub vim tus tub rov qab los lawm? (Saib Lukas 15:32.)

3. Ib tug txiv neej uas Yexus kho nws qhov mob ruas zoo lawm ces nws rov qab tuaj ua Yexus tsaug.

Nyeem thiab sib tham txog Lukas 17:11–19. Dai daim duab uas muaj kaum tus neeg mob ruas.

- Thaum tus Cawm Seej mus rau Yeluxalees, nws kho tau kaum tus neeg mob ruas (Lukas 17:11–14). Ntawm kaum tus neeg mob ruas, pes tsawg leej rov tuaj ua nws tsaug? (Saib Lukas 17:15–16.) Muaj tej yam dab tsi uas ua rau peb zoo nkaus li cuaj tug neeg mob ruas no, uas peb tsis ua tsaug rau tej koob hmoov uas peb tau txais lawm? Yog vim li cas thiaj li tseem ceeb kom peb yuav tsum ua tus Tswv tsaug?
- Tab txawm tag nrho kaum tus neeg mob ruas ntawd raug ntxuav lawm, tsuas yog tus uas rov qab tuaj thiaj li raug kho zoo tag nrho (Luke 17:14, 19). Qhov uas peb raug ntxuav thiab raug kho zoo tag nrho sib txawv li cas? (Saib lo lus nram qab no.) Peb txoj kev ua Vajtswv tsaug thiab peb txoj kev ntseeg ua li cas pab peb raug kho zoo tag nrho?

Tus Npis Sov Merrill J. Bateman tau qhia tias: “Thaum rais los mus ua ib tug neeg raug kho tag nrho, tus neeg mob ruas ntawd raug kho sab nruab lim thiab sab nraud tib si. Lwm cov neeg mob ruas raug kho saum daim tawv xwb, tiam sis tsuas yog ib tug xwb uas muaj kev ntseeg txaus raug kho zoo tag nrho” (hauv Conference Report, Apr. 1995, 16; los sis *Ensign*, May 1995, 14).

Qhov Kawg

Hais lus tim khawv hais tias peb yuav muaj kev xyiv fab thaum peb hloov siab lees txim thiab rov qab mus rau tus Tswv thiab thaum peb pab lwm tus rov qab tau. Tej zaum koj yuav tsum qhia hais tias koj zoo siab rau Yexus tej lus piv txwv thiab tej lus qhia uas qhia tau Vajtswv tej kev hlub rau nws cov me nyuam thiab kev xav kom peb hlub lwm tus.

Cov Tswv Yim txog Kev Qhia Ntxiv

Cov kev qhia nram no yog ib qho los pab rau zaj lus qhia. Tej zaum koj siv tau ob peb yam tswv yim no los pab ntxiv rau hauv koj zaj lus qhia.

1. Zaj lus piv txwv uas hais txog tus tub qhe uas ua tsis tau dab tsi li.

Nyeem thiab sib tham txog zaj lus piv txwv uas hais txog tus tub qhe uas ua tsis tau dab tsi li (Lukas 17:5–10).

- Yexus qhia zaj lus piv txwv no tom qab cov Thwj Tim hais rau nws hais tias, “Ua kom peb txoj kev ntseeg loj tuaj” (Luke 17:5). Peb kawm tau dab tsi los ntawm zaj lus piv txwv no txog tej uas peb yuav tsum ua kom peb txoj kev ntseeg thiaj loj tuaj? (Cov lus teb tej zaum yuav muaj li no, peb txoj kev ntseeg yuav loj tuaj yog peb rau siab ntso ua hauj lwm rau tus Tswv tiag tiag.)
- Yog vim li cas peb tseem yog cov tub qhe uas ua tsis tau dab tsi li txawm hais tias peb twb ua txhua yam uas tus Tswv txib kom peb ua lawm? (Saib Mauxiyas 2:20–25.) Qhov no qhia li cas txog tus Tswv txoj kev hlub uas nws muab rau peb?

2. Zaj lus piv txwv uas hais txog cov tub ua zog hauv lub vaj txiv hmab

Nyeem thiab sib tham txog zaj lus piv txwv uas hais txog cov tub ua zog hauv lub vaj txiv hmab (Mathais 20:1–16).

- Hauv zaj lus piv txwv no, txhua tus tub ua zog hauv lub vaj txiv hmab tau txais dab tsi?

Qhia hais tias cov uas ua hauj lwm rau ib teev xwb yeej tau nyiaj npaum li cov uas tau ua hauj lwm tag ib hnuv. Peb tsis txhob txhawj txog leej twg tau ntau tshaj leej twg los sis leej twg ua hauj lwm ntau tshaj leej twg thaum peb ua hauj lwm rau tus Tswv. Tus Txiaiv Txim zoo tag nrho, uas paub peb tej siab, yuav txiaiv txim rau peb nrog kev hluv tshua thiab yuav muab rau peb “txhua yam uas tsim nyog” (Mathais 20:4, 7).

“Koj txoj kev Ntseeg Cawm tau Koj lawm”

Lukas 18:1–8, 35–43; 19:1–10; Yauhas 11

Lub Ntsiab

Pab cov tub kawm txoj kev ntseeg rau Leej Txiv Saum Ntuj Ceeb Tsheej thiab Yexus Khetos loj tuaj.

Kev Npaj

1. Nyeem, xav txog, thiab thov Vajtswv txog cov vaj lug kub nram no:
 - a. Lukas 18:1–8. Ntawm zaj lus piv txwv uas hais txog tus uas txiav txim tsis ncaj thiab tus poj ntsuam, Yexus qhia txog qhov tseem ceeb ntawm kev rau siab thov Vajtswv.
 - b. Lukas 18:35–43. Ib tug txiv neej dig muag muaj kev ntseeg ces Yexus thiaj li kho tau nws lawm.
 - c. Lukas 19:1–10. Xakhais txais tos Yexus los hauv nws tsev.
 - d. Yauhas 11:1–54. Yexus ua tim khawv hais tias nws yog ib tug los saum ntuj ceeb tsheej tiag los ces nws thiaj li tsa Laxalaus hauv kev tuag rov los.
2. Kev nyeem ntxiv: Malakaus 10:46–52; Lukas 11:5–13
3. Yog muaj daim duab uas Kho tus Dig Muag (62145; Txoj Moo Zoo cov Duab 213) thiab daim uas Yexus Tsa Laxalaus hauv Kev Tuag rov los (62148; Txoj Moo Zoo cov Duab 222) no, ces siv ob daim duab no rau zaj lus qhia no.
4. Lo lus txhib kev qhia: Thawj Tswj Hwm David O. McKay tau hais tias, “Koj yuav qhia tau zoo yog thaum koj paub txog tej yam uas koj yuav qhia lawm” (*Gospel Ideals* [1953], 190). Nrhiav tej kev pab no los ntawm kev kawm, kev thov Vajtswv, thiab kev mloog lus kom koj zaj lus tim khawv txog tej ntsiab cai uas koj yuav qhia no thiaj li muaj zog.

**Kev Npaj Qhia
Zaj Lus Qhia**

Yam Ntxim Saib
Ntxim Ua

Thaum caij zoo, siv yam ntxim saib ntxim ua nram no los yog siv ib yam uas yog koj li los pib zaj lus qhia.

Ua ntej Txwj Laug Hugh B. Brown mus rau qhov chaw tshaj tawm txoj moo zoo, nws niam hais li no rau nws:

“Hugh, koj puas nco qab thaum koj tseem yaus es koj ua npau suav phem los sis koj tsim dheev nruab dab ntub thiab ntshai heev? Koj tau hu hauv koj lub hoob pw hais tias, ‘Niam, koj puas nyob ntawm ko?’ ces kuv teb koj thiab sim hais lus kom koj lub siab tus thiab kom koj tsis txhob ntshai. Tam sim no koj yuav mus rau qhov chaw tshaj tawm txoj moo zoo thiab mus rau lwm lub teb chaws, yeej yuav muaj tej lub sij hawm uas koj yuav ntshai, koj yuav tsis muaj zog, xav hais tias koj tsis txawj ua tej hauj lwm no zoo, yuav kho siab, thiab yuav muaj kev nyuaj siab. Kuv xav kom koj paub hais tias koj hu tau rau koj Leej Txiv Saum Ntuj Ceeb Tsheej li uas koj tau hu kuv yav thaum ub ces cia li hais tias, ‘Txiv, koj puas nyob ntawm ko? Kuv xav kom koj pab kuv.’ Ua li no thiab paub hais tias

Nws yeej nyob ntawd thiab Nws yeej npaj pab koj yog koj ua tej yam koj tau hais tseg thiab ua lub neej tsim nyog txaus tau koj tej koob hmoov. Kuv xav kom koj paub hais tias Nws yeej nyob ntawd thiab yuav teb koj tej lus thov thiab tej yam uas koj xav tau uas yuav zoo rau koj” (tus hais yog Marvin J. Ashton, “Know He Is There,” *Ensign*, Feb. 1994, 50).

Qhia hais tias hauv zaj lus qhia no peb yuav kawm txog tej lus hais tseg hauv vaj lug kub uas yuav pab peb txoj kev ntseeg hais tias Leej Txiv Saum Ntuj Ceeb Tsheej thiab Yexus Khetos paub thiab hlub peb txhua leej txhua tus.

Kev Sib Tham txog
Vaj Lug Kub thiab
Kev Nruab

Ua tib zoo thov Vajtswv txog tej vaj lug kub, tej lus noog, thiab lwm yam uas koj yuav xaiv los qhia rau cov tub kawm kom yog tej yam uas lawv xav paub txog. Sib tham txog hais tias tej vaj lug kub uas twb xaiv tau lawm yuav muab los nruab li cas rau peb lub neej. Txhib kom cov tub kawm qhia txog tej yam uas twb muaj rau lawv lub neej lawm uas zoo li tej ntsiab cai vaj lug kub uas nej sib tham txog no.

1. Yexus qhia txog zaj lus piv txwv uas hais txog tus uas txiav txim tsis ncaj thiab tus poj ntsuam.

Nyeem thiab sib tham txog Lukas 18:1–8. Qhia hais tias Yexus qhia zaj lus piv txwv no rau ib pab neeg Falixais.

- Raws li tau hais hauv Lukas 18:1, yog vim li cas Yexus thiaj li qhia txog zaj lus piv txwv uas hais txog tus uas txiav txim tsis ncaj thiab tus poj ntsuam? Zaj lus piv txwv no qhia peb li cas txog txoj kev uas peb yuav tsum “thov Vajtswv txhua hnuv txhua hmo”? (Saib Lukas 18:1–8.)

Txwj Laug James E. Talmage tau qhia hais tias, “Yexus tsis tau hais tias Vajtswv yuav ua li tus txiav txim phem uas thaum kawg nws nyoo tus poj ntsuam tej kev thov; tab sis nws tsuas qhia hais tias txawm ib tug neeg zoo li tus txiav txim ntawd uas tsis ntshai Vajtswv, thiab tsis ntshai leej twg li, thaum kawg yeej yuav hnov thiab yuav muab tau raws li tus poj ntsuam qhov kev xav tau, yeej tsis muaj leej twg uas yuav tsis ntseeg hais tias Vajtswv tus uas muaj Siab Ncaj Siab Ncees thiab muaj Siab Hlub Tshua, yuav hnov thiab teb” (*Jesus the Christ*, 3rd ed. [1916], 436).

- Txhais li cas lo lus hais tias thov Vajtswv txhua hnuv txhua hmo? (Saib Lukas 18:7; Amas 34:27.) Peb yuav tau koob hmoov dab tsi thaum uas peb thov Vajtswv txhua hnuv txhua hmo? (Saib Lukas 18:7–8; 2 Nifais 32:9; Q&K 90:24.)
- Txoj kev rau siab thov Vajtswv yog ib txog kev ntseeg li cas? Thaum uas peb xav hais tias twb rau rau siab thov Vajtswv lawm tab sis Vajtswv tsis teb li, thaum ntawd peb yuav tsum ua li cas?

Txwj Laug Richard G. Scott tau hais tias:

“Peb xav yuam kev lawm yog hais tias peb xav tias txhua zaus uas peb thov Vajtswv ces nws yuav teb peb sai sai xwb. Qee zaum uas peb thov Vajtswv yuav tsum siv sij hawm ntau ntau los xav zoo. . . .

“Thaum uas peb qhia txog ib qho teeb meem thiab piav hais tias peb yuav ua li cas thiaj li kho tau qhov teeb meem no rau peb Leej Txiv Saum Ntuj Ceeb

Tsheej, qee zaum Nws teb hais tias yog, qee zaum nws kuj hais tias tsis yog. Feem ntau nws tsis teb, tsis yog hais tias nws tsis txhawj txog, tab sis mas yog Nws hlub peb—heev. Nws xav kom peb muab tej kev tseeb uas nws tau muab rau peb lawm koj los nruab. Yog hais tias peb yuav tsum loj hlob tau, peb yuav tsum ntseeg hais tias peb txawj txiav txim siab yog. Peb yuav tsum ua tej qhov uas peb paub hais tias yog lawm. Ces thaum caij txog nws yeej yuav teb peb xwb xwb. Nws yeej yuav tsis tso peb tseg ib zaug li” (nyob hauv Conference Report, Oct. 1989, 38; los sis *Ensign*, Nov. 1989, 30–31).

- Nej tau kawm li cas lawm thaum uas nej rau rau siab thov Vajtswv?

2. Ib tug txiv neej dig muag muaj kev ntseeg ces Yexus thiaj li kho tau nws lawm.

Nyeem thiab sib tham txog Lukas 18:35–43. Dai daim duab uas Yexus kho tus dig muag.

- Tus txiv neej uas nyob ze lub moos Yelikaus qhia hais tias nws muaj kev ntseeg rau ntawm tus Tswv no li cas? (Saib Lukas 18:38–42.) Nej tau koob hmoov li cas thaum uas nej muaj kev ntseeg ntawm Yexus Khetos?
- Tus txiv neej ua li cas los ua tsaug thaum nws pom kev lawm? (Saib Lukas 18:43; thiab saib Malakaus 10:52.) Peb ua li cas qhia tau rau tus Tswv hais tias peb ua nws tsaug?

3. Xakhais txais tos Yexus los hauv nws tsev.

Nyeem thiab sib tham txog Lukas 19:1–10.

- Xakhais yog leej twg? (Saib Lukas 19:2. Piav hais tias cov neeg sau se yog cov neeg Yudais uas ua hauj lwm sau se rau tseem fwv Loos. Cov neeg Yudais tsis nyiam cov neeg sau se no vim lawv xav tias lawv yog neeg txhaum thiab ntseeg siab.)
- Xakhais ua li cas qhia tau hais tias nws xav xav pom Yexus kawg li? (Saib Lukas 19:3–4.) Tom qab Yexus pom Xakhais saum tsoob ntau nws hais li cas rau Xakhais? (Saib Lukas 19:5.) Xakhais teb li cas rau Yexus cov lus? (Saib Lukas 19:6.) Peb yuav ua li cas thiaj li zoo siab txais tos tus Cawm Seej los rau hauv peb lub tsev?
- Cov neeg xav li cas xwb thaum uas Yexus mus rau hauv Xakhais lub tsev lawm? (Saib Lukas 19:7.) Yexus cov lus teb rau Xakhais txawv lwm cov neeg i cov lus teb li cas? (Saib Lukas 19:5.) Peb kawm tau dab tsi los ntawm Yexus tus yam ntxwv txog qhov no?
- Coob leej ntau tus ua rau Xakhais txaj muag vim nws txoj hauj lwm uas ua ib tug neeg sau se (Lukas 19:2, 7). Peb xav li no txog lwm tus neeg li cas thiab? Yog vim li cas thiaj li tseem ceeb uas peb tsis txhob muab lwm tus ntiab tawm los sis xav hais tias peb zoo tshaj lawv lawm? (Saib Amas 5:54–56; 38:13–14.) Peb yuav ua li cas thiaj li tsis muaj kev xav phem txog lwm tus?

Txwj Laug Joe J. Christensen tau hais tias: “Muaj ib txhia uas lawv sawv txhua tag kis es tsis xav mus kawm ntawv los sis mus ua tej yam ntxim saib ntxim ua tom lub Koom Txoos, vim hais tias lawv tsis xav kom lwm tus hais lus phem txog lawv. Koj muaj lub hwj chim los kho lawv lub neej rau qhov zoo. . . . Tus Tswv muaj siab cia rau koj hais tias koj yuav yog tus kho thiab tus uas yuav pab

tsa lawv. Tsis txhob xav txog koj tus kheej xwb cia li xav txog lub hwj chim uas koj muaj los pab lwm tus, xws li cov neeg hauv koj tsev neeg tib si" (hauv Conference Report, Oct. 1996, 54; los sis *Ensign*, Nov. 1996, 39).

4. Yexus tsa Laxalaus hauv kev tuag rov los.

Nyeem thiab sib tham txog tej nqe uas twb xaiv tau lawm hauv Yauhas 11:1–54. Qhia hais tias tsis ntev tom qab uas nws mus rau hauv Xakhais lub tsev, nws txawm hnov xov ntawm nws ob tug phooj ywg Maivliag thiab Mathas hais tias nkawd tus nus Laxalaus uas yog Yexus ib tug phooj ywg zoo heev, mob lawm (Yauhas 11:1–5). Tau ob hnuv tom qab ntawd, Yexus txawm hais kom nws cov ntseeg nrog nws mus rau lub zos Npethanias uas yog ib lub zos nyob Yudais teb chaws uas Maivliag, Mathas, thiab Laxalaus nyob (Yauhas 11:6–7).

- Thaum uas Yexus rov qab los txog hauv Npethanias Laxalaus twb tuag tau plaub hnuv lawm (Yauhas 11:17). Mathas ua li cas thaum uas nws hnov hais tias Yexus yuav tuaj? (Saib Yauhas 11:20.) Koj nyiam dab tsi txog Mathas zaj lus tim khawv txog tus Cawm Seej txoj hauj lwm tseem ceeb? (Saib Yauhas 11:21–27.)
- Yexus ua li cas xwb thaum uas nws pom Maivliag thiab ib co neeg coob quaj nyiav? (Saib Yauhas 11:33–35.) Qhov no pab nej xav li cas txog Yexus?
- Txawm hais tias Mathas zaj lus tim khawv muaj zog heev, nws txoj kev ntseeg ib nyuag me me ntsis thaum Yexus hais kom lawv muab daim lag zeb tshem tawm ntawm Laxalaus lub qhov ntxa (Yauhas 11:39). Yexus pab Mathas li cas? (Saib Yauhas 11:40.) Peb kawm tau dab tsi los ntawm qhov no los hais txog tej yam uas tus Tswv cia siab hais tias peb yuav ua?
- Yexus thov Vajtswv ua ntej nws tsa Laxalaus rov los qhia tau li cas txog txoj kev sib raug zoo ntawm nws thiab nws Txiv? (Saib Yauhas 11:41–42.) Peb yuav ua raws li Yexus tus yam ntxwv no hauv peb tej kev thov Vajtswv ntawm peb tus kheej thiab hauv peb tsev neeg li cas?

Dai daim duab uas Yexus tsa Laxalaus hauv kev tuag rov qab los, thiab caw ib tug tub kawm los nyeem Yauhas 11:43–44.

- Yexus twb tau tsa ob tug neeg hauv kev tuag rov qab los lawm (Malakaus 5:22–24, 35–43; Lukas 7:11–17). Kev tsa Laxalaus txawv kev tsa ob tug ua ntej li cas? (Yailaus tus ntxhais thiab tus poj ntsuam hauv lub moos Na-is tus tub ob tug no raug tsa hauv kev tuag rov qab los tsis ntev tom qab nkawd ob tug ntsuj plig tso ob lub cev tseg lawm xwb. Tsis tau muab nkawd mus tso rau hauv lub ntxa. Laxalaus li mas nws twb tuag tau plaub hnuv, thiab nws lub cev twb coj mus faus hauv ntxa lawm.)
- Txuj ci tseem ceeb uas Yexus tsa Laxalaus sawv hauv qhov tuag rov qab los ua tim khawv li cas txog tus Cawm Seej txoj hauj lwm los saum ntuj ceeb tsheej los? Cov neeg uas pom qhov txuj ci tseem ceeb no xav li cas lawm? (Saib Yauhas 11:45–46.) Qhov txuj ci tseem ceeb no ua rau koj txoj kev ntseeg ntawm tus Cawm Seej muaj zog li cas?

Qhov Kawg

Qhia hais tias tej ntsiab cai uas koj nyuam qhuav qhia tag los no yuav pab tau peb txoj kev ntseeg rau Leej Txiv Saum Ntuj Ceeb Tsheej thiab Yexus Khetos. Tom qab rov qab sib tham me ntsis txog tej uas nyuam qhuav qhia tag los no, nyeem cov lus nram qab no uas Txwj Laug Thomas S. Monson tau hais:

“Txawm hais tias sij hawm ntev ntev los lawm los tseem tsis tau pauv tus Cawm Dim txoj kev uas pauv tau neeg txoj sia. Raws li nws tau hais rau tus Laxalaus uas tuag lawm, nws hais rau koj thiab rau kuv hais tias: ‘. . . sawv los.’ Sawv tawm los ntawm txoj kev tsis muaj siab ntseeg. Sawv tawm los ntawm txoj kev tu siab vim kev txhaum. Sawv tawm los ntawm txoj kev tuag uas tsis muaj kev ntseeg. Sawv los” (hauv Conference Report, Apr. 1974, 72; los sis *Ensign*, May 1974, 50).

Txhib kom cov tub kawm nrhiav saib muaj tej yam dab tsi yuav los pab tau kom lawv txoj kev ntseeg Leej Txiv Saum Ntuj Ceeb Tsheej thiab Yexus Khetos muaj zog tuaj.

Cov Tswv Yim txog Kev Qhia Ntxiv

Cov kev qhia nram no yog ib qho los pab rau zaj lus qhia. Tej zaum koj siv tau ob peb yam tswv yim no los pab ntxiv rau hauv koj zaj lus qhia.

Zaj lus piv txwv uas hais txog tus neeg Falixais thiab tus neeg Sau Se

Nyeem thiab sib tham txog zaj lus piv txwv uas hais txog tus neeg Falixais thiab tus neeg Sau Se (Lukas 18:9–14).

- Tus neeg Falixais txoj kev thov Vajtswv zoo li cas hauv zaj lus piv txwv no? Tus neeg Sau Se txoj kev thov Vajtswv zoo li cas?
- Txhais li cas hais tias “tus uas khav txiv hais tias, nws yog tus uas muaj hwj chim lawm, Vajtswv yuav muab tus ntawd lub hwj chim txo mus. Tiam sis tus uas txo nws lub hwj chim, Vajtswv yuav pub kom tus ntawd muaj hwj chim”? (Saib Lukas 18:14; Ethaws 12:27.)

“Kev Txom Nyem yuav los rau Nej, . . . Cov Neeg Siab Phem”

Zaj Lus
Qhia
20

Mathais 21–23; Yauhas 12:1–8

Lub Ntsiab

Pab cov tub kawm paub txog txoj kev siab phem thiab kom lawv thiaj li tsis txhob ua siab phem thiab kom lawv txoj kev uas lawv los raws Yexus Khetos muaj zog tuaj.

Kev Npaj

1. Nyeem, xav txog, thiab thov Vajtswv txog tej vaj lug kub nram no:
 - a. Yauhas 12:1–8. Yexus mus rau Npethanias uas Maivliag thiaj li pleev roj rau nws ko taw. Yudas cem Maivliag vim nws siv tej roj muaj nqi thiab kim heev.
 - b. Mathais 21:1–11. Yexus rov qab los rau hauv lub nroog Yeluxalees los ua Kev Cai Hla Dhau. Sawv daws zoo siab txais tos thaum nws los tshwm hauv zos, nws tsuas caij ib tug me nyuam zag los xwb.
 - c. Mathais 21:23–46. Cov thawj coj pov thawj thiab cov txwj laug tuaj ntsib Yexus hauv lub tuam tsev thiab sim nws txoj cai. Nws tsis teb lawv cov lus, Yexus tsuas qhia lawv txog zaj lus piv txwv uas hais txog ob tug tub thiab zaj lus piv txwv uas hais txog tus neeg tu vaj.
 - d. Mathais 22:15–46. Cov kws sau ntawv thiab cov neeg Falixais sim ua kom Yexus teb lus yuam kev kom lawv thiaj li muaj lus hais tias nws teb tsis yog lawm thiab thiaj li tau lus los hais phem txog nws.
 - e. Mathais 23. Yexus foom phem rau cov kws sau ntawv thiab cov neeg Falixais vim lawv tej kev siab phem.
2. Kev nyeem ntxiv: Mathais 26:6–13; Malakaus 11–12; 14:3–9; Lukas 11:37–51; 19:29–48; 20; Yauhas 12:12–18
3. Yog hais tias koj xav ua qhov yam ntxim saib ntxim ua no, ces nqa ib lub khob uas twb ntxuav huv huv sab nraud sab hauv tib si lawm, nqa dua ib lub khob uas ntxuav huv huv sab nraud xwb cia sab hauv lo ub lo no.
4. Yog muaj daim duab uas Sawv Daws Zoo Siab Txais Tos thaum Yexus Los Tshwm hauv Zos (62173; Txoj Moo Zoo cov Duab 223) no ces siv rau hauv zaj lus qhia no.
5. Lo lus txhib kev qhia: Thaum uas koj npaj qhia, tsis txhob nyeem tej vaj lug kub uas twb xaiv tau lawm xwb. Kawm tej nqe vaj lug kub no tsawg kawg nkaus peb zaug. Zaum ib, nyeem kom koj to taub saib tej nqe vaj lug kub hais txog dab tsi. Ces ua tib zoo kawm zoo zoo, nrhiav tej ntsiab cai, tej lus qhuab qhia, thiab tej yam tseem ceeb. Ces rov qab nyeem dua, zaum no xaiv saib tej nqe twg yuav zoo los muab qhia rau cov tub kawm thiab npaj tej kev los qhia tej no rau lawv.

Kev Npaj Qhia Zaj Lus Qhia

Yam Ntxim Saib
Ntxim Ua

Thaum caij zoo, siv yam ntxim saib ntxim ua nram no los yog siv ib yam uas yog koj li los pib zaj lus qhia.

Muab ob lub khob los rau lawv saib (saib “Kev Npaj”). Ua tib zoo kom cov tub kawm pom ob lub khob sab nraud xwb.

- Ob lub khob no nej nyiam siv lub twg los haus dej?

Ces cia lawv saib ob lub khob sab hauv.

- Tsam no nej yuav xav siv lub khob twg los haus dej? Yog vim li cas?

Qhia hais tias Yexus muab cov neeg Falixais los piv rau lub khob uas sab nraud huv huv tab sis sab hauv tsis huv (Mathais 23:25–26). Cov neeg Falixais txhawj txog tej kab ke uas zoo sab nraud xwb uas kom ua tau zoo li lawv yog ib co neeg ncaj ncees, tab sis lawv tsis txhawj txog tej kev uas ncaj ncees uas yuav tsum muaj rau hauv lawv tej siab li. Vim li no Yexus thiaj li hais tias lawv yog neeg siab phem. Zaj lus qhia no yuav sib tham txog tus Cawm Seej qhov foom phem rau cov neeg siab phem—cov neeg uas lam ua zoo li lawv ncaj ncees xwb tab sis tiag tiag lawv tsis xav ua neej ncaj ncees li.

Kev Sib Tham txog
Vaj Lug Kub thiab
Kev Nruab

Thaum uas koj qhia txog tej vaj lug kub nram no, sib tham saib lawv qhia li cas txog txoj kev kom tsis txhob ua siab phem. Txhib kom cov tub kawm pom tau thiab kho kev siab phem ntawm lawv tus kheej rau hauv lawv lub neej xwb, tsis txhob mus hais txog lwm tus neeg.

1. Maivliag pleev roj rau Yexus ko taw.

Nyeem thiab sib tham txog Yauhas 12:1–8. Qhia hais tias tsib hnub ua ntej nws txoj kev raug ntsia saum ntoo khaub lig, Yexus mus nrog nws cov phooj ywg nyob ib hmos hauv Npethanias. Qhov chaw ntawd yog qhov uas Maivliag, tus uas yog Mathas tus viv ncaus thiab Laxalaus tus muam, thiaj li pleev cov roj kim kim heev rau tus Cawm Seej ko taw (Yauhas 12:1–3). Txwj Laug James E. Talmage tau piav hais tias yog vim li cas nws thiaj li ua li no:

“Kev pleev roj rau ib tug qhua taub hau yog ib yam uas ua hawm nws; kev pleev roj rau ib tug ko taw yeej ib nyuag txawv me ntsis tab sis yog ib qho uas ua kom nws paub hais tias yus xam hais tias nws yog ib tug neeg tseem ceeb no; tab sis mas pleev roj kim kim thiab ntau heev rau taub hau thiab ko taw, yog ib qho uas tseem ceeb heev uas yeej tsis tshua ua, twb tsis ua rau cov vaj ntxwv thiab. Maivliag txoj kev ua li no yog ib txoj kev qhuas; zoo nkaus li nws lub siab puv npo muaj kev hlub thiab xav pe hawm” (*Jesus the Christ*, 3rd ed. [1916], 512).

- Maivliag pleev roj rau tus Tswv ko taw qhia nws txoj kev hlub rau tus Tswv. Peb ua li cas qhia peb txoj kev hlub rau tus Tswv?
- Yudas hais lus cem tej uas Maivliag ua no. Nws hais tias kom muab tej roj ntawd mus ua li cas? (Saib Yauhas 12:4–5.) Yudas yog ib tug neeg siab phem li cas? (Saib Yauhas 12:6. Yog hais tias koj tsis siv yam ntxim saib ntxim ua no ces siv cov lus uas hais hauv yam ntxim saib ntxim ua ntawd los piav txog saib tus neeg siab phem yog li cas. Qhia hais tias tsis ntev tom ntej no zaj lus qhia mam li qhia txog saib tus Cawm Seej xav li cas txog cov neeg siab phem.)

2. Sawv daws zoo siab txais tos thaum Yexus los tshwm hauv Yeluxalees.

Nyeem thiab sib tham txog Mathais 21:1–11. Dai daim duab uas sawv daws zoo siab txais tos Yexus los tshwm hauv zos. Qhia hais tias thaum Yexus rov qab los rau hauv Yeluxalees los ua kev cai Hla Dhau, neeg coob coob tuaj pom nws vim

lawv hnov hais tias nws tau tsa Laxalaus hauv kev tuag rov qab los (Yauhas 12:17–18). Thaum Yexus los tshwm rau hauv zos, neeg coob coob tuaj txais tos nws, cov neeg no muab lawv tej tsoos tsho los pua nws kev thiab lawv muab cov ceg nplooj txoob los pua thiab hwm nws, ua li no feem ntau yog ib qho kev hwm uas ua rau cov vaj ntxwv thiab cov uas mus tsuj tau teb chaws los xwb. Qhov no ua tau raws li Xakhalis tej lus uas tau hais txog kev qhia tej uas yuav muaj los yav tom ntej (Xekhalaiyas 9:9) thiab ua tim khawv ntxiv hais tias Yexus yog tus Mexiyas uas tau cog lus tseg txog.

- Muaj tej yam dab tsi uas nej xav tsis thoob txog qhov uas Yexus txo nws lub hwj chim los caij tus zag tab sis sawv daws tseem zoo siab txais tos nws los rau hauv Yeluxalees? Nej yuav tau xav li cas yog nej tau nyob qhov chaw ntawd hnuv ntawd?
- Cov neeg uas muab cov ceg nplooj txoob los pua thiab hwm nws paub hais tias nws yog tus yaj saub thiab tus vaj ntxwv. (Mathais 21:9, 11; Lukas 19:38), tab sis lwm cov neeg tsis to taub nws txoj hauj lwm thiab lawv tsis kam mloog nws hais. Hais txog niaj hnuv nim no cov neeg tseem tsis to taub thiab tsis kam mloog tus Cawm Seej li cas? Peb yuav ua li cas thiaj li txais tos nws thiab cia nws los rau hauv peb lub neej?

3. Yexus qhia zaj lus piv txwv uas hais txog ob tug tub thiab zaj lus piv txwv uas hais txog tus neeg tu vaj.

Nyeem thiab sib tham txog tej nqe uas twb xaiv tau lawm hauv Mathais 21:23–46.

- Hauv zaj lus piv txwv uas hais txog ob tug tub, tus tub thib ib ua dab tsi thiaj li qhia tau hais tias nws mloog lus tshaj tus tub thib ob? (Saib Mathais 21:28–30.) Yexus muab zaj lus piv txwv no los piv rau cov neeg uas mloog nws hais li cas? (Saib Mathais 21:31–32; Cov neeg uas sau se thiab cov niam ntiav zoo li tus tub thib ib li cas? (Thaum chiv thawj lawv tsis kam mloog Vajtswv tej lus txib, tab sis thaum Yauhas qhia rau lawv, lawv los txais tus Khetos thiab los hloov siab lees txim rau lawv tej kev txhaum.) Cov thawj coj pov thawj thiab cov txwj laug zoo li tus tub thib ob li cas? (Lawv hais tias lawv ntseeg Vajtswv, tab sis lawv tsis kam mloog Yauhas tej lus qhia thiab lawv tsis kam mloog Yexus txawm hais tias lawv twb pom nws kiag lawm.) Tus tub thib ob zoo li tus neeg siab phem li cas?
- Peb tau cog lus li cas rau tus Tswv lawm? (Tej zaum koj yuav tsum tham txog tej lus uas peb cog thaum peb ua kev cai raus dej, thaum peb noj lub cim nco txog, thiab thaum peb tau txais lub pov thawj hwj.) Qee zaum peb zoo li tus tub thib ob li cas? Peb yuav ua li cas kom peb txoj kev rau siab rau tus Tswv muaj zog tuaj? Peb yuav ua li cas sib pab kom peb ceev tau tej lus uas peb tau cog rau tus Tswv lawm?
- Hauv zaj lus piv txwv uas hais txog tus neeg tu lub vaj (Mathais 21:33–41), leej twg sawv tam tus neeg tu lub vaj, los sis tus tswv ntawm lub vaj txiv hmab? (Peb Leej Txiv Saum Ntuj Ceeb Tsheej.) Leej twg tam cov neeg ua teb? (Cov thawj coj Yudais uas nyob rau lub sij hawm uas Yexus nyob.) Leej twg tam tus tub uas raug tus neeg ua teb tua? (Yexus Khetos.)
- Cov thawj coj Yudais zoo li cov neeg ua teb li cas? Cov thawj coj pov thawj thiab cov txwj laug hais tias yuav ua li cas rau cov neeg ua teb thaum uas tus tswv hauv lub vaj txiv hmab tuaj txog? (Saib Mathais 21:41.)

- Leej twg yog “lub pob zeb uas cov neeg ua tsev tsis xav yuav”? (Saib Mathais 21:42; Cov Tub Txib Txoj Hauj Lwm 4:10–12.) Leej twg yog cov neeg ua tsev? Yexus hais tias yuav li cas rau cov neeg ua tsev uas tsis xav yuav cov pob zeb uas nyob ntawm ces kaum? (Saib Mathais 21:43–44.) Yexus cov lus hauv nqe 43 piv tau li cas rau peb?
- Cov thawj coj pov thawj thiab cov neeg Falixais teb li cas xwb thaum lawv paub hais tias Yexus hais txog lawv thaum nws qhia ob zag lus piv txwv no? (Saib Mathais 21:45–46.) Peb yuav ua li cas thiaj li kov yeej peb txoj kev siab hlob thaum luag hais kom peb los hloov siab lees txim?

4. Cov kws sau ntawv thiab cov neeg Falixais sim ua kom Yexus teb tej lo lus yuam kev.

Nyeem thiab sib tham txog tej nqe uas twb xaiv tau lawm hauv Mathais 22:15–46. Qhia hais tias tej nqe no yog sau tseg peb zaug tej uas cov Neeg Falixais thiab cov Neeg Xadukais sim ua kom Yexus teb lus yuam kev kom lawv thiaj li muaj lus hais tias nws teb tsis yog lawm thiab thiaj li tau lus los hais phem txog nws.

- Cov neeg Falixais sim ua kom Yexus teb lus yuam kev rau thawj zaug li cas? (Saib Mathais 22:15–17. Piav hais tias yog Yexus teb hais tias yog, no ces lawv yuav liam hais tias nws txhawb nqa cov neeg Loos qhov tseem fww uas sawv daws tsis nyiam. Yog hais tias nws teb hais tias tsis yog, no ces lawv yuav hais tias nws tawv tsis kam mloog tseem fww.) Yexus twb paub li cas txog cov uas yuav los noog nws tej lus no lawm? (Saib Mathais 22:18. Qhia hais tias tus Tswv paub peb tej siab thiab tej kev xav tib si. Peb yeej zais tsis tau dab tsi ntawm nws li.) Yexus teb lo lus noog li cas? (Saib Mathais 22:19–21.) Lo lus teb no yuav los pab tau peb li cas ntawm txoj kev cia siab rau Vajtswv thiab rau tseem fww hauv ntiaj teb no? (Thiab saib Tej Nqi Kev Ntseeg 1:12.)
- Cov neeg Xadukais sim ua kom Yexus teb lus yuam kev li cas? (Saib Mathais 22:23–28.) Cov Xadukais ua siab phem li cas thaum lawv noog lawv cov lus? (Saib Mathais 22:23. Lawv lam hais tias lawv txhawj txog kev sib yuav rau lub sij hawm ntawm kev sawv rov los no, tab sis lawv twb tsis ntseeg kev sawv rov los.) Yexus teb lawv cov lus noog li cas? (Saib Mathais 22:29–30. Qhia hais tias hauv Lus Qhuab Qhia thiab Kev Khi Lus 132:15–16, 19 qhia txog Yexus tej lus qhia kom meej. Cov uas tsis ua raws thiab tsis ceev tej kev khi lus los ntawm txoj kev sib yuav hauv lub tuam tsev yuav nyob li leeg xwb saum ntuj ceeb tsheej. Cov uas ua raws thiab ceev tej kev khi lus, thiab txoj kev sib yuav hauv lub tuam tsev yuav nyob mus ib txhis.)
- Zaum thib peb uas lawv sim Yexus yog thaum twg? (Saib Mathais 22:34–36.) Yexus lo lus teb los kho tau lo lus noog li cas? (Saib Mathais 22:37–40.) Yog vim li cas ob lo lus txib no thiaj li tseem ceeb ua luaj? Peb yuav ua li cas peb thiaj li yuav ua tau raws li cov lus txib no hauv peb lub neej?

Txwj Laug Howard W. Hunter tau hais tias: “Tus uas yeej npaj los tso txhua yam tseg, ua txhua yam, los sis raug tsim txom ntawm txhua yam kom nws los ua rau tus Tswv zoo siab thiab muaj yeeb koob. . . . Nws hlob Vajtswv tag nrho nws lub siab. . . . tus uas npaj los txo nws txoj sia rau Vajtswv thiab tsis xav tau tej yam zoo hauv ntiaj teb no kom nws muab yeeb koob rau Vajtswv hlob tus Tswv tag nrho nws lub siab. Tus uas siv tag nrho nws lub dag zog ntawm nws lub cev nqaij daim tawv thiab ntawm nws lub siab los ua hauj lwm rau Vajtswv hlob Vajtswv tag nrho nws lub zog. Tus uas muab tag nrho nws laj lim plab

plaw los paub txog Vajtswv thiab kawm ua raws li nws lub siab nyiam, uas saib Vajtswv nyob hauv txhua tsav yam thiab lees paub nws tej kev cai hlub Vajtswv tiag tiag” (hauv Conference Report, Apr. 1965, 58; los sis *Improvement Era*, June 1965, 512).

5. Yexus foom phem rau cov neeg siab phem kev txhaum.

Nyeem thiab sib tham txog tej nqe uas twb xaiv tau lawm hauv Mathais 23.

- Cov kws sau ntawv thiab cov neeg Falixais them ib feem kaum, muab rau cov pluag, mus koom kev pe hawm, thiab mus hauv lub tuam tsev raws li kev mus. Yog ua li cas tus Tswv thiaj li foom phem rau lawv? (Saib Mathais 23:5, 14, 23–28. Lawv ua tej no tsis yog los ntawm kev ntseeg, tab sis yog los ntawm kev xav ua li no zoo li lawv ncaj ncees rau lwm tus pom xwb.) Tus Tswv hais txog “tej yam dab tsi uas hnyav tshaj” uas lawv tsis tau ua? (Saib Mathais 23:23.) Peb yuav ua li cas peb thiaj li nco qab los ua “tej yam dab tsi uas hnyav tshaj” hauv peb lub neej?
- Qee zaum peb cov uas ua neeg ntseeg hauv lub Koom Txoos ho ua siab phem li cas? (Tej zaum, thaum peb mus hauv lub Koom Txoos peb txhawj txog tej ua kom lwm tus pom peb mus xwb peb tsis yog pe hawm Vajtswv tiag. Tej zaum peb kuj yws yws txog tej hauj lwm uas peb yuav tsum tau los ua hauv lub Koom Txos vim sawv daws tsis pom thaum uas peb ua. Peb tsa tes hais tias peb txhawb nqa peb cov thawj coj hauv lub Koom Txoos tab sis mas peb ho hais lus tsis saib lawv txog lawv tej kev txiav txim siab.)
- Peb yuav ua li cas thiaj li tsis ua neeg siab phem? Hais kom cov tub kawm xav twj ywm rau lawv tus kheej txog cov lus noog no: Kuv puas them ib feem kaum, muab rau cov pluag, mus hauv lub Koom Txoos, pab lwm tus rau kuv tus kheej lub yeeb koob los sis yog rau Vajtswv lub yeeb koob? Ntawm txhua yam uas kuv ua, kuv puas nrhiav kev los kom ze rau kuv Leej Txiv Saum Ntuj Ceeb Tsheej thiab Yexus Khetos?

Qhov Kawg

Txhib kom cov tub kawm xyuas hauv lawv lub neej saib puas muaj kev siab phem thiab nrhiav kom tau es muab tshem tawm. Hais lus tim khawv hais tias yog peb muaj lub siab xav los ua hauj lwm thiab los mloog Yexus Khetos tej lus, vim kev hlub thiab kev ntseeg rau nws, yuav coj peb los nyob ze nws thiab yuav ua kom peb txoj kev hlub thiab kev ntseeg loj tuaj.

Cov Tswv Yim txog Kev Qhia Ntxiv

Cov kev qhia nram no yog ib qho los pab rau zaj lus qhia. Tej zaum koj siv tau ob peb yam tswv yim no los pab ntxiv rau hauv koj zaj lus qhia.

1. Yexus foom phem rau ib tsob ntoo txiv cev uas tsis txi txiv, no yog ib lub cim ntawm kev siab phem.

Nyeem thiab sib tham txog Mathais 21:17–22. Qhia hais tias ib lub cim ntawm kev phem yog tsob ntoo txiv cev uas Yexus pom thaum nws tab tom mus rau hauv Yeluxalees.

- Yexus ua li cas thaum nws pom hais tias tsob ntoo muaj nplooj ntau ntau tab sis tsis muaj txiv li? (Saib Mathais 21:19.) Tsob ntoo txiv cev no zoo li kev siab phem li cas?

Txwj Laug James E. Talmage tau piav hais tias: “[Tsob ntoo] yog qhov uas tus Tswv foom phem rau thiab yog lub ntsiab ntawm tus Tswv cov lus qhia, vim yog nws muaj nplooj, nws zoo li nws txi txiv, tiam sis mas nws tsis txi li. Yog hais tias peb lam saib tsob ntoo ntawd ua tib neeg muaj kev ywj siab xaiv, peb yuav tsum hais tias nws yog ib tsob ntoo siab phem; vim nws tsis txi txiv tiam sis mas ho muaj nplooj ntau ua rau nws ua tau ib lub cim txog tib neeg txoj kev siab phem” (*Jesus the Christ*, 3rd ed. [1916], 527).

2. “Lawv nyiam thaum uas tib neeg hais tias lawv zoo” (Yauhas 12:43)

- Yauhas tau sau tseg hais tias coob leej ntau tus tsis kam tab meeg qhia hais tias lawv ntseeg Yexus vim hais tias “lawv nyiam thaum uas tib neeg hais tias lawv zoo no tshaj thaum uas Vajtswv hais” (Yauhas 12:42–43). Qee zaum peb kuj xav txog tej “lus zoo uas tib neeg hais rau peb” xwb li cas? Yuav muaj dab tsi yog peb nrhiav tej “lus zoo uas tib neeg hais rau peb” xwb? Peb yuav ua li cas thiaj li kov yeej txoj kev uas peb xav kom lwm tus hais tias peb zoo heev lawm no? (Saib Q&K 82:19; 88:67.)

“Yuav Muaj Dab Tsi los Qhia rau Peb Paub Hais Tias Koj Yuav Los?”

Zaj Lus
Qhia
21

Mathais 24

Lub Ntsiab

Pab cov tub kawm paub txog tej yam uas yuav muaj ua ntej tus Cawm Seej yuav Rov Los Zaum Ob thiab txib lawv kom lawv npaj rau lub sij hawm zoo heev no.

Kev Npaj

1. Nyeem, xav txog, thiab thov Vajtswv txog cov vaj lug kub nram no:
 - a. Mathais 24:1–5, 9–13, 15–22. Yexus qhia ua ntej txog tej kev uas Yeluxalees yuav raug puas tsuaj.
 - b. Mathais 24:6–8, 14, 23–51. Yexus qhia txog tej yam uas yuav muaj ua ntej nws Rov Los Zaum Ob thiab qhia kom nws cov neeg yuav tsum npaj li cas rau thaum nws yuav los.
2. Kev nyeem ntxiv: Malakaus 13; Luke 21:5–36; Lus Qhuab Qhia thiab Kev Khi Lus 45:15–55.
3. Yog muaj daim duab txog Kev Los Zaum Ob (62562; Txoj Moo Zoo cov Duab 238) no ces siv rau hauv zaj lus qhia no.
4. Lo lus txhib kev qhia: Qhov raug hu los qhia no tsis yog hais tias yus raug hu vim yus paub txhua txhua yam txog txoj moo zoo, yog li ntawd tsis txhob txaj muag thaum uas cov tub kawm noog ib lo lus twg uas koj teb tsis tau. Yog koj tsis paub teb tsis txhob lam teb, cia li qhia qhov tseeb hais tias koj tsis paub es koj mas li nrhiav kom tau lo lus teb rau lo lus noog ntawd lwm zaum.

Kev Npaj Qhia

Zaj Lus Qhia

Yam Ntxim Saib Ntxim Ua

Thaum caij zoo, siv yam ntxim saib ntxim ua nram no los yog siv ib yam uas yog koj li los pib zaj lus qhia.

Hais kom cov tub kawm ntsia ntawm qhov rais thiab saib lub ntuj. Yog hais tias tsis muaj qhov rais hauv hoob kawm noog lawv saib huab cua zoo li cas thaum lawv tuaj txog hauv lub Koom Txoos. Ces koj kwv yees txog ib yam uas yuav tsis muaj txog cov huab cua no. Xws li no, yog hais tias lub ntuj huv si kaj nrig thiab sov sov nraum zoov, no ces kwv yees hais yuav los daus ob peb teev tom ntej no. Yog hais tias nraum zoov no no thiab los nag thiab zoo li yuav los nag ntev, ces cia li kwv yees hais tias yuav sov thiab qhuav nraum zoov li ib feeb tom ntej no.

Noog cov tub kawm saib lawv xav li cas txog tej yam uas koj nyuam qhuav kwv yees txog no. Tom qab lawv teb lawm, ces noog lawv cov lus nram no:

- Nej kwv yees saib huab cua yuav zoo li cas ob peb teev tom ntej no? Dab tsi pab tau nej kwv yees txog huab cua li no?
- Tej yam uas muaj ua ntej kom peb paub hais tias huab cua yuav zoo li cas yuav pab peb li cas thaum peb xav mus ua dab tsi? (Cov lus teb tej zaum muaj li no hais tias peb npaj raws li tej huab cua. Xws li peb npaj mus ua tej yam nyob

nraum zoov yog hais tias huab cua yuav zoo, los sis peb npaj tej yam uas yuav tiv thaiv tau huab cua phem li los nag yog hais tias peb nyob nraum zoov.)

Qhia hais kev kwv yees txog huab cua yog ib yam yuav muaj ua ntej uas yuav pab peb npaj rau thaum uas muaj tej yam dab tsi rau yav tom ntej. Yog hais tias peb pom tau tej yam uas muaj ua ntej, ces peb npaj tos lawm xwb, yog yuav los nag ces peb npaj kaus thiaj li tsis ntub nag. Zoo ib yam nkaus li no, yog peb pom thiab paub txog tej yam uas yuav muaj ua ntej Yexus Khetos Rov Los Zaum Ob ces yuav pab peb npaj rau lub sij hawm ntawd. Zaj lus qhia no yuav tham txog tej yam uas Yexus tau qhia tseg hais tias yuav muaj ua ntej nws Rov Los Zaum Ob. (Tej zaum koj yuav tsum piav hais tias tej yam uas yus kwv yees txog *tej zaum* thiaj li muaj raws li hais xwb, tab sis kev qhia txog tej uas yuav muaj los yav tom ntej no *yeej yuav tsum* muaj raws li hais xwb xwb. Kev kwv yees txog huab cua tej zaum kuj yuam kev, tab sis tej kev qhia txog tej uas yuav muaj los yav tom ntej hauv vaj lug kub txog kev Rov Los Zaum Ob yeej yuav tsum muaj raws li hais xwb xwb.)

Kev Sib Tham txog
Vaj Lug Kub thiab
Kev Nruab

Thaum koj qhia txog tej nqe vaj lug kub nram no, pab cov tub kawm to taub hais tias tus Tswv twb qhia rau peb lawm tej yam uas yuav los pab peb npaj rau thaum nws yuav Rov Los Zaum Ob. Txawm hais tias hauv Hnub Nyoog Kawg muaj kev nyuaj siab ntxhov plawv ntau yam, los peb yuav tsum pom mus lawm yav tom ntej thiab muaj kev xyiv fab rau lub sij hawm zoo heev no.

Qhia hais tias hauv Mathais 24 yog cov lus uas tus Cawm Seej tau qhia tseg txog kev qhia tej uas yuav muaj los yav tom ntej txog kev puas tsuaj hauv Yeluxalees thiab txog nws txoj kev Rov Los Zaum Ob. Sij hawm ntev los lawm, ces tej nqe no raug muab pauv thiab hloov lawm, uas rau qee zaum nyuaj heev los to taub tau hais tias nqe twg hais txog dab tsi. Qhov zoo mas yog, thaum uas tus Yaj Saub Yauxej Xamiv txhais phau Vaj Lug Kub Npaiv Npaum, nws txhais ob zaj lus uas hais txog kev qhia tej uas yuav muaj los yav tom ntej kom meej me ntsis thiab nws kuj rov qab muab tau ob peb yam lus qhia lawm thiab. Tus Yaj Saub cov lus uas nws txhais hauv Mathais 24 no nyob hauv Yauxej Xamiv—Mathais hauv Phau Hlaws uas Muaj Nqis. Zaj lus qhia no hais txog tej nqe raws li tau sau tseg hauv Yauxej Xamiv—Mathais thiab kuj muaj ob peb yam lus tau txhais ntxiv rau hauv no thiab.

Dai daim duab uas muaj txog kev Rov Los Zaum Ob kom koj qhia zaj lus no tag lawm mam li muab cia.

1. Yexus qhia ua ntej txog tej kev uas Yeluxalees yuav raug puas tsuaj.

Sib tham txog Mathais 24:1–5, 9–13, 15–22. Caw ib tug tub kawm los nyeem tej nqe uas twb xaiv tau lawm. (Xav kom koj paub hais raws li tus Yaj Saub Yauxej Xamiv tau hais, nqe 6–8 thiab 14 yog hais txog Yexus Khetos kev Rov Los Zaum Ob. Tej nqe no mam li sib tham ntxiv txog ib me ntsis tom ntej no.)

- Ob peb hnub ua ntej Yexus yuav raug muab ntsia saum ntoo khaub lig, nws ib co ntseeg nrog nws mus rau pem lub Rooj Ntoo Txiv Ntseej. Cov ntseeg noog ob lo lus li cas rau Yexus? (Saib Mathais 24:3.)
- Qhia hais tias lawv lo lus noog thib ib uas hais tias, “Thaum twg mam li muaj tej no?” yog hais txog tej kev lub tuam tsev thiab lub zos Yeuxalees yuav raug kev puas tsuaj, uas Yexus twb tau hais ua ntej lawm hais tias yuav muaj los yav

tom ntej (saib Mathais 24:1–2; thiab saib Lukas 19:41–44; 21:5–6). Lawv lo lus noog thib ob uas hais tias, “Yuav muaj dab tsi los qhia rau peb paub hais tias koj yuav los, thiab hais tias lub ntiav teb no yuav kawg?” yog hais txog tus Cawm Seej kev Rov Los Zaum Ob. Qhia hais tias Yauxej Xamiv cov txhais lus qhia meej hais tias “ntiaj teb yuav kawg” no yog hais txog kev puas tsuaj ntwm cov neeg phem thaum lub sij hawm Rov Los Zaum Ob, tsis yog hais txog lub ntiav teb no txoj kev tag los sis ploj mus. (Yauxej Xamiv—Mathais 1:4).

- Tus Cawm Seej tau hais tias yuav muaj dab tsi yav tom ntej ua ntej Yeluxalees yuav raug puas tsuaj? (Saib Mathais 24:4–5, 9–12.)
- Yexus qhia li cas rau cov neeg uas mloog nws hais kom lawv thiaj li tsis ntsib kev puas tsuaj? (Saib Mathais 24:13, 15–18.) Yog vim li cas thiaj li tseem ceeb heev uas lawv tsis txhob rov qab los tsev yog lawv twb khiav mus lawm? (Saib Lukas 9:62; Q&K 133:14–15.)

Qhia hais tias txawm hais tias feem ntau cov neeg Yudais tsis ntseeg hais tias lawv lub zos zoo heev thiab lub tuam tsev yuav raug puas tsuaj no, tab sis tus Tswv tej lus qhia txog kev qhia tej uas yuav muaj los yav tom ntej muaj tseeb lawm tiag rau lub sij hawm A.D. 70. Ntseeg hais tias tus Mexiyas yuav los thiab pab lawv ntaus rog no, cov neeg Yudais thiaj li ntseeg tawm tsam cov neeg Loos nyob rau lub sij hawm A.D. 66. Ces plaub xyoos tom qab no cov neeg Loos thiaj li ua rau lub zos puas tsuaj tag nrho. Cov uas ua raws li tus Cawm Seej tau hais es khiav mus rau pem roob lawm thiaj li tsis raug kev puas tsuaj xwb. Cov uas tsis mloog nws tej lus qhia ces raug kev puas tsuaj thiab nyias poob rau nyias ib qho chaw lawm.

2. Yexus qhia txog tej yam uas yuav muaj ua ntej nws Rov Los Zaum Ob.

Nyeem thiab sib tham txog tej nqe uas twb xaiv tau lawm hauv Mathais 24:6–8, 14, 23–51. Pab cov tub kawm nco qab hais tias cov ntseeg lo lus noog thib ob yog hais txog tus Cawm Seej txoj kev Rov Los Zaum Ob. Qhia hais tias nyob hauv Yauxej Xamiv qhov txhais lus hauv Mathais 24 qhia hais tias tej yam uas yuav muaj ua ntej txoj kev Rov Los Zaum Ob yog ib yam li tej uas muaj ua ntej kev puas tsuaj hauv Yeluxalees nyob rau lub sij hawm A.D. 70. Yeluxalees yuav rov qab raug puas tsuaj dua ib zaug thiab, ua ntej tus Cawm Seej rov qab los.

Thaum uas nej sib tham txog tej yam uas yuav muaj ua ntej thiab tej kev nyuaj siab ntxhov plawv uas yuav muaj ua ntej kev Rov Los Zaum Ob no, sau tej no rau daim kab dam.

- Yuav muaj tej yam dab tsi ua ntej txoj kev Rov Los Zaum Ob uas tau hais tseg hauv Mathais 24:6? Nej pom dab tsi uas ua rau nej ntseeg hais tias tej lus qhia uas yuav muaj los yav tom ntej no muaj tseeb lawm li cas? Tus Tswv qhia hais tias kom peb “tsis nyuaj siab” txog kev ua rog thiab tej lus xaiv uas neeg hais txog kev ua rog. Peb yuav ua li cas thiaj li nrhiav tau kev thaj yeeb nyab xeeb rau tej lub sij hawm uas peb muaj kev nyuaj nyuaj siab? (Saib Mathais 11:28–30; 1 Yauhas 4:16–18; Q&K 6:34–36; 45:34–35; 59:23.)

Txwj Laug M. Russell Ballard hais cov lus nram no kom pab peb muaj kev vam thiab kev zoo siab:

“Txawm hais tias tej kev qhia txog tej uas yuav muaj los yav tom ntej qhia tau rau peb hais tias tej no yeej yuav tsum muaj xwb xwb, tab sis mas neeg coob zuj zus yeej ntshai vim muaj tej kev puas tsuaj ntau zuj zus thoob plaws lub ntiav teb . . . Lees paub hais tias peb kuj muaj cai txhawj vim peb yeej tsis pom

qab kho tej teeb meem muaj rau tib neeg ntiaj teb. . . . Txawm hais tias txoj kev no tsaus ntuj heev thiab tseem yuav tsaus ntuj tshaj no mus los, peb yuav tsum muaj kev vam! . . .

“ . . . Tus Tswv tseem coj kav. Nws paub txog qhov kawg thiab qhov pib tib si. Nws twb qhia rau peb, yog hais tias peb ua raws li nws tej lus qhia ces, tej lus ntawd yeej yuav pab peb kov yeej txhua yam kev nyuaj siab. Nws lub ntsiab yeej yuav muaj raws li hais, thiab ib hnuv twg peb yeej yuav to taub tej lus nyob mus ib txhis rau tej kev nyuaj siab no. Yog li ntawd, hnuv no peb ua tib zoo xyuas kom tsis txhob muab los ntshai dhau lawm, los sis tsis txhob niaj sij hawm los npaj rau lub caij ntawd xwb; Qhov uas peb yuav tsum ua yog ceev Vajtsv tej lus txib thiab yuav tsum muaj kev vam!

“Tab sis lub sij hawm muaj kev ntxhov siab thiab nyuaj siab ntau li no es peb yuav nrhiav tau kev vam qhov twg los? Yooj yim heev, ib qho kev vam ntawm sab ntsuj plig rau tej lub sij hawm phem no yog lub sij hawm uas peb yuav muab siab muab ntsws rau Yexus Khetos. . . . Muab txoj kev ntseeg los ua daim uas peb siv tiv thaiv, ces peb yeej yuav kov yeej ntau yam kev nyuaj siab uas peb niaj hnuv raug thiab kov yeej peb tej kev tsis muaj zog thiab kev ntshai, thiab paub ntsoov hais tias yog peb ua raws li peb ua tau lawm los ceev cov lus txib ces txawm muaj dab tsi los thaiv peb txoj hau kev los peb yeej yuav tsis raug dab tsi” (hauv Conference Report, Oct. 1992, 41–43; los sis *Ensign*, Nov. 1992, 31–32).

- Yuav muaj tej yam dab tsi ua ntej txoj kev Rov Los Zaum Ob uas tau hais tseg hauv Mathais 24:7? Nej pom dab tsi uas ua rau nej ntseeg hais tias tej lus qhia uas yuav muaj los yav tom ntej no muaj tseeb lawm li cas? Cov yaj saub hauv hnuv nyoog kawg twb qhia hais tias kom peb yuav tsum ua li cas los npaj rau tej kev phem uas yuav muaj ua ntej kev Rov Los Zaum Ob?
- Yuav muaj tej yam dab tsi ua ntej txoj kev Rov Los Zaum Ob uas tau hais tseg hauv Mathais 24:14? Tej lus qhia uas yuav muaj yav tom ntej los muaj raws li tau hais tseg lawm tiag li cas niaj hnuv nim no? (Txoj Hauj Lwm Qhia Txoj Moo Zoo loj zuj zus tuaj lawm, thiab txoj moo zoo raug mus qhia thiab cov neeg kam mloog rau ntau qhov chaw thoo plaws ntiaj teb no lawm.) Peb yuav tsum ua li cas thiaj li ua tau raws li tej lus qhia txog tej uas yuav muaj los yav tom ntej?
- Yuav muaj tej yam dab tsi ua ntej txoj kev Rov Los Zaum Ob uas tau hais tseg hauv Mathais 24:24? Nej pom dab tsi uas ua rau nej ntseeg hais tias tej lus qhia uas yuav muaj los yav tom ntej no muaj tseeb lawm? Peb yuav ua li cas thiaj li tsis ntsib cov yaj saub cuav? (Saib Mathais 7:15–20; Q&K 45:57; 46:7–8.)
- Nyob hauv Yauxej Xamiv Kev Txhais Lus rau Mathais 24, Yexus hais tias yog peb khaws nws tej lus qhia no ces, peb yuav tsis raug kev dag ntxias hauv hnuv nyoog kawg (Yauxej Xamiv—Mathais 1:37). Peb yuav ua li cas thiaj li khaws tau tus Tswv tej lus? Kev khaws tus Tswv tej lus tau pab nej li cas kom nej tsis txhob raug kev dag ntxias?
- Tus Tswv hais rau cov neeg uas mloog nws lus uas nyob hauv Yeluxalees hais tias kom lawv mus “sawv rau qhov chaw dawb huv” (Mathais 24:15), thiab nws kuj tau hais li no rau peb niaj hnuv nim no lawm thiab (Q&K 87:8; 101:22). Tej chaw dawb huv uas peb yuav tsum mus sawv ntawd yog qhov

twg? Tej chaw no yuav pab pov hwm tau peb li cas thaum muaj kev nyuaj siab rau hauv hnuv nyoog kawg?

Thawj Tswj Hwm Ezra Taft Benson tau hais tias, “Cov txiv neej dawb huv thiab cov poj niam dawb huv sawv rau tej chaw dawb huv, tej chaw dawb huv no yog peb tej tuam tsev, peb tej tsev sib ntsib, peb tej tsev, thiab tej ceg txheem ntseeg Xi-oos, uas yog li tus Tswv tau hais tseg, yog ib qho chaw tiv thaiv, thiab ib qho chaw nyob roos tej nag xob nag cua, thiab los ntawm Vajtswv txoj kev npau taws thaum nws yuav tso los thoob plaws qab ntuj no’ (Q&K 115:6)” (“Prepare Yourselves for the Great Day of the Lord,” *Brigham Young University 1981 Fireside and Devotional Speeches* [1981], 68; kuj saib *The Teachings of Ezra Taft Benson* [1988], 106).

- Yexus qhia txog dab tsi hauv tej nqe nram no txog kev npaj rau nws kev Rov Los Zaum Ob?
 - a. Zaj lus piv txwv uas hais txog tsoob ntoo txiv cev (Mathais 24:32–36).
 - b. Txoj kev uas muab kev Rov Los Zaum Ob los piv rau lub sij hawm uas Nau-as nyob (nqe 37–39).
 - c. Kev qhia tej uas yuav muaj los yav tom ntej txog ob tug neeg ua hauj lwm hauv daim teb thiab ob tug uas zom zeb (nqe 40–41).
 - d. Zaj lus piv txwv uas hais txog tus txiv neej siab zoo thiab tus tub sab (nqe 42–44).
 - e. Zaj lus piv txwv uas hais txog tus tswv thiab nws cov tub qhe (nqe 45–51).
- Yog vim li cas thiaj li tseem ceeb heev uas peb yuav tsum saib ntsoov thiab npaj rau lub sij hawm uas tus Tswv yuav los? Peb yuav ua li cas saib ntsoov thiab npaj los ntsib tus Tswv?
- Yuav muaj li cas rau cov neeg ncaj ncees thaum tus Cawm Seej rov qab los dua? (Saib Mathais 24:31, 45–47; 1 Thexalaunikes 4:16–18; Q&K 88:96–98.)

Qhov Kawg

Hais lus tim khawv hais tias tej lus qhia tej uas yuav muaj los yav tom ntej txog Yexus Khetos txoj kev Rov Los Zaum Ob yeej yuav muaj raws li tau hais lawm tiag. Qhia ntxiv hais tias yog peb kawm tej lus uas tus Cawm Seej tau qhia thiab peb ua raws li tej lus uas cov yaj saub niaj hnuv nim no tau hais, ces peb yuav npaj tau peb tus kheej los ntsib tus Khetos. Yog hais tias peb npaj lawm ces kev Rov Los Zaum Ob yuav yog ib hnuv zoo heev rau peb.

Cov Tswv Yim txog Kev Qhia Ntxiv

Cov kev qhia nram no yog ib qho los pab rau zaj lus qhia. Tej zaum koj siv tau ob peb yam tswv yim no los pab ntxiv rau hauv zaj lus qhia.

Tej yam uas yuav muaj uas qhia txog txoj kev Rov Los Zaum Ob uas tshwm los thaum hnuv nyoog kawg

Qhia hais tias tus Yaj Saub Yauxej Xamiv txais lus tshwm sim uas rov qab hais dua thiab hais meej meej txog tej lus qhia tej uas yuav muaj los yav tom ntej uas Yexus tau muab rau nws cov ntseeg puag thaum ub lawm. Muab qhov lus tshwm sim no nyob hauv Lus Qhuab Qhia thiab Kev Khi Lus 45:15–55 piv rau Mathais 24. (Tej zaum koj yuav tsum qhia hais tias Lus Qhuab Qhia thiab Kev Khi Lus 45:60–61 no yog tus Tswv cov lus uas qhia kom Yauxej Xamiv pib txhais Phau Tshiab.)

“Nej cia li los Kav lub Nceeg Vaj uas twb Npaj tau Tseg rau Nej Lawm”

Mathais 25

Lub Ntsiab

Pab cov tub kawm npaj lawv tus kheej rau txoj kev Rov Los Zaum Ob los ntawm kev ua neej nyob ncaj ncees, xyaum kom lawv txawj uas tej yam txuj ci uas lawv muaj, thiab pab lwm tus.

Kev Npaj

1. Nyeem, xav txog, thiab thov Vajtswv txog cov vaj lug kub nram no:
 - a. Mathais 25:1–13. Los ntawm zaj lus piv txwv uas hais txog kaum tus hluas nkauj, Yexus qhia hais tias peb yuav tsum npaj rau qhov nws yuav Rov Los Zaum Ob.
 - b. Mathais 25:14–30. Los ntawm zaj lus piv txwv uas hais txog cov neeg uas txawj ua txuj ci, Yexus qhia hais tias peb yuav tsum xyaum kom peb txawj ua tej yam txuj ci zoo uas Vajtswv muab rau peb.
 - c. Mathais 25:31–46. Los ntawm zaj lus piv txwv uas hais txog cov yaj thiab cov tshis, Yexus qhia hais tias kom peb yuav tsum zoo siab pab lwm tus.
2. Yog hais tias koj siv yam ntxim saib ntxim ua no ces, npaj ib lub hwj iav me me, ib hwj roj los sis dej uas koj muab zas kom daj me ntsis lawm, thiab yog hais tias muaj daim duab txog kev Rov Los Zaum Ob (62562; Txoj Moo Zoo cov Duab 238).
3. Npaj ib daim ntawv sau thiab ib tug xaum rau txhua tus tub kawm.
4. Lo lus txhib kev qhia: Qee zaum siv tej lo lus uas cov yaj saub hauv hnuv nyoog kawg tau hais lawm uas nyob hauv phau ntawv no thiab hauv lub Koom Txoos tej ntaub ntawv, los pab qhia kom mee thiab qhia hais tias tus Tswv yeej tseem qhia txog tej yam uas nws xav kom peb ua niaj hnuv nim no. Siv tej lus no los pab txawb nqa xwb tsis yog siv los hloov, tej kev nyeem vaj lug kub thiab kev sib tham.

**Kev Npaj Qhia
Zaj Lus Qhia****Yam Ntxim Saib
Ntxim Ua**

Thaum caij zoo, siv yam ntxim saib ntxim ua nram no los yog siv ib yam uas yog koj li los pib zaj lus qhia.

Muab lub hwj iav me me, ib hwj roj los sis dej uas koj muab zas kom daj me ntsis lawm, thiab yog hais tias muaj daim duab txog kev Rov Los Zaum Ob los cia ib qho chaw kom sawv daws pom tau.

Qhia hais tias hauv zaj lus qhia no yuav hais txog peb zag lus piv txwv uas tus Cawm Seej hais los teb rau nws cov Thwj Tim cov lus noog txog nws txoj kev yuav Rov Los Zaum Ob. Qhia rau cov tub kawm hais tias koj yuav siv lub hwj iav me me, ib hwj roj los sis dej uas koj muab zas kom daj me ntsis lawm los tam peb tej kev npaj rau kev Rov Los Zaum Ob.

Thaum koj qhia tej nqe vaj lug kub nram qab no, piav seb tej nqe no ua li cas nruab tau rau hauv peb lub neej. Hais kom cov tub kawm qhia txog tej yam hauv lawv lub neej uas piv rau tej ntsiab cai nyob hauv cov nqe vaj lug kub nram qab no.

1. Yexus qhia txog zaj lus piv txwv uas hais txog kaum tus hluas nkauj

Nyeem thiab sib tham txog Mathais 25:1–13. Qhia hais tias zaj lus piv txwv uas hais txog kaum tus hluas nkauj yog los ntawm cov neeg Yudais tej kev cai sib yuav los. Nyob rau lub sij hawm uas Yexus nyob ntawd, tus nraug vaub thiab nws cov phooj ywg tuaj coj tus nkauj nyab mus rau hauv tus nraug vaub lub tsev. Tus nkauj nyab cov phooj ywg nyob tom ib nrab ke tos lawv thiab mam nrog lawv ua ke mus. Thaum lawv sawv daws mus txog rau tus nraug vaub tsev lawm ces sawv daws mam li mus hauv tsev thiab ua kev cai sib yuav. Tej kev cai sib yuav no feem ntau yog ua rau thaum tsaus ntuj lawm xwb, ces cov neeg uas tos tus nraug vaub thiab tus nkauj nyab yuav tsum npaj ib lub me nyuam teeb taws uas siv roj.

- Nyob hauv zaj lus piv txwv uas hais txog kaum tus hluas nkauj, leej twg tam tus nraug vaub? (Tus Cawm Seej.) Cov hluas nkauj tam leej twg? (Cov Ntseeg hauv lub Koom Txoos.) Txoj kev cai sib yuav tam dab tsi? (Tus Cawm Seej txoj kev Rov Los Zaum Ob.) Cov roj hauv lub teeb tam dab tsi? (Kev Npaj rau kev Rov Los Zaum Ob.)
- Muaj tsib tug hluas nkauj ua dab tsi uas ruam heev? (Saib Mathais 25:3.) Vim hais tias lawv npaj tsis txaus ces ua li cas rau lawv lawm? (Saib Mathais 25:8–12.) Muaj qee zaum peb kuj ua tau yuam kev zoo nkaus li cov hluas ruam no li cas?
- Muaj tsib tug hluas nkauj ua li cas uas yog qhov txawj ntse? (Mathais 25:4.) Vim hais tias lawv npaj zoo zoo ua li cas rau lawv lawm xwb? (Saib Mathais 25:10.) Peb kawm tau dab tsi los ntawm tej kev ua hauj lwm ntawm tsib tug hluas nkauj txawj ntse no? (Saib Q&K 45:56–57. Peb yuav tsum npaj peb tus kheej rau Yexus Khetos txoj kev Rov Los Zaum Ob.)
- Nco ntsoov hais tias cov roj uas hais txog hauv zaj lus piv txwv yog tej kev npaj rau txoj kev Rov Los Zaum Ob, yuav ua li cas peb thiaj ntxiv tau “roj” rau peb tej “teeb”? (Tej zaum cov lus teb yuav muaj li no, ua lub neej ncaj ncees, muaj kev ntseeg, txais tej kab ke, ceev tej kev khi lus, los sis pab lwm tus.)

Yog hais tias koj siv lub hwj thiab cov roj los sis dej uas koj zas kom daj (saib yam ntxim saib ntxim ua), qhia hais tias lub hwj tam lub teeb hauv zaj lus piv txwv. Nrog ib tee roj los sis dej rau hauv lub hwj txhua txhua zaus ib tug tub kawm hais txog ib yam uas peb yuav tsum ua los pab peb npaj. Tej zaum koj yuav xav qhia txog cov lus nram no uas tus Thawj Tswj Hwm Spencer W. Kimball tau hais:

“Hauv zaj lus piv txwv, cov roj mus yuav tom chaw muag khoom xwb. Nyob rau peb lub sij hawm no kev npaj yog ib tee zuj zus los ntawm kev ua lub neej ncaj ncees. Mus koom txoj kev sib ntsib txais lub cim nco txog yuav ntxiv ib tee roj zuj zus rau peb lub teeb ib xyoos zuj zus mus. Kev yoo mov, kev thov Vajtswv hauv peb tsev neeg, kev mus qhia tom tsev, tswj peb tus kheej ntawm tej yam peb xav xav noj, qhia txoj moo zoo, kawm vaj lug kub—txhua yam uas peb ua thiab peb tej kev mloog lus yuav ntxiv ib tee zuj zus rau peb qhov chaw cia. Tej kev ua zoo, them nyiaj rau kev yoo mov thiab ib feem kaum, kev xav txog thiab ua tej yam dawb huv, sib yuav los ntawm kev khi lus kom thiaj li ua lub neej nyob mus ib txhis—tej no yeej los pab ua roj rau peb siv ntxiv

rau peb lub teeb thaum ib tag hmo uas cov roj yuav tsawg tsawg lawm” (*Faith Precedes the Miracle* [1972], 256).

Hais kom cov tub kawm xav twj ywm txog cov lus noog nram no:

- Lub lim piam tas los no nej ua dab tsi kom ntxiv tau roj rau nej lub teeb? Lub lim piam tom ntej no nej yuav ua dab tsi kom ntxiv tau roj rau nej lub teeb?

2. Yexus qhia txog zaj lus piv txwv uas hais txog cov nyiaj choj.

Nyeem thiab sib tham txog Mathais 25:14–30. Qhia hais tias thaum lub caij nyoog hauv Phau Tshiab, ib choj nyiaj yog ib yam nyiaj txiag.

- Hauv zaj lus piv txwv uas hais txog cov nyiaj choj, leej twg tam tus txiv neej uas yuav mus rau lwm lub teb chaws? (Tus Tswv.) Leej twg tam cov tub qhe? (Peb txhua leej txhua tus.) Tej nyiaj choj tam dab tsi? (Tej khoom plig uas Vajtswv muab pub peb.)
- Tus tub qhe uas tau tsib choj nyiaj thiab tus uas tau ob choj nyiaj nkawd muab nkawd cov nyiaj choj ua li cas xwb? (Saib Mathais 25:16–17.) Nkawd tau txais nqi zog dab tsi? (Saib Mathais 25:21, 23.) Zaj lus piv txwv no qhia li cas txog qhov nqi zog uas yuav nyob mus ib txhis uas peb Leej Txiv Saum Ntuj Ceeb Tsheej tseem yuav muab rau peb? (Tej zaum cov lus teb yuav muaj li no, hais tias cov uas zoo li Vajtswv khoom plig tsawg me ntsis rau yog lawv txawj siv tej khoom plig ntawd ces lawv yuav tau txhua yam koob hmoov.)

Txwj Laug James E. Faust tau hais tias cov uas zoo li lawv tau txais tej txuj ci tsawg: “Yog hais tias lawv tej txuj ci yog yuav siv los tsa Vajtswv lub nceeg vaj thiab los pab lwm tus, lawv yeej yuav tau kev zoo siab raws li tus Cawm Seej tau cog lus tseg lawm. Cov lus zoo heev uas tus Cawm Seej tau cog tseg lawm hais tias lawv yeej yuav tau ‘txais lawv tej nqi zog, xws li kev thaj yeeb nyab xeeb hauv lub ntiaj teb no, thiab txoj sia nyob mus ib txhis rau lub ntiaj teb tom ub’ (Q&K 59:23)” (nyob hauv Conference Report, Apr. 1994, 5; los sis *Ensign*, May 1994, 6).

- Tus tub qhe uas tau ib qho txuj ci xwb ua li cas rau nws cov nyiaj? (Saib Mathais 25:24–25.) Tus tswv hais li cas rau nws? (Saib Mathais 25:26–30.) Yog vim li cas qee zaum peb thiaj li tsis xyaum kom peb txawj ua tej txuj ci thiab txawj siv tej khoom plig uas Vajtswv tau muab rau peb lawm? Peb yuav ua li cas thiaj li kov yeej tej kev uas thaiv kom peb xyaum tsis tau kom txawj siv tej khoom plig no?
- Txwj Laug Marvin J. Ashton tau qhia hais tias “yog peb txoj cai thiab txoj hauj lwm uas peb yuav txais peb tej khoom plig thiab siv pab rau lwm tus”(nyob hauv Conference Report, Oct. 1987, 23; los sis *Ensign*, Nov. 1987, 20). Peb yuav ua li cas thiaj li yuav paub thiab txais tau tej txuj ci thiab khoom plig uas tus Tswv muab rau peb lawm? Nej xav hais tias yog vim li cas thiaj li tseem ceeb heev uas peb yuav tsum siv peb tej txuj ci los sis khoom plig pab lwm tus? Nej tau txais koob hmoov dab tsi lawm vim hais tias nej xyaum kom txawj nej tej txuj ci los sis khoom plig thiab siv los pab lwm tus? Nej tau txais koob hmoov li cas vim lwm tus zoo siab los siv lawv tej txuj ci thiab tej khoom plig rau lwm tus neeg thiab?
- Txhua txhua tus neeg yeej tau txais tsawg kawg nkaus yog ib qho khoom plig ntawm Vajtswv lawm (Q&K 46:11–12), tab sis ib txhia khoom plig pom tau

yooj yim dua lwm qhov. Tej yam khoom plig uas pom tsis tau yooj yim tab sis siv tau los pab lwm tus thiab los muab yeeb koob rau Vajtswv yog dab tsi?

Txwj Laug Marvin J. Ashton tau hais tias:

“Cia kuv hais txog ob peb yam khoom plig uas feem ntau yeej tsis tshua pom tau los sis yeej raug saib tsis muaj nqi li tab sis mas tseem ceeb heev. Tej khoom plig no tej zaum yog nej tej khoom plig—tej khoom plig uas tsis tshua pom tau tab sis nws yeej tseeb thiab muaj nuj nqis kawg.

“Peb sawv daws sim rov qab xyuas txog tej khoom plig uas zoo li sawv daws tsis tshua pom: qhov khoom plig no yog xws li kev thov; kev mloog tau lwm tus hais lus; kev hnov thiab siv lub suab yau yau; kev ua los taus kua muag; kev tsis txhob sib cav sib ceg; kev uas yuav lwm tus hais; kev tsis txhob cav hais mus hais los tib qho qub; kev nrhiav qhov ncaj ncees; kev uas tsis txhob txiav txim rau lwm tus; kev thov Vajtswv los pab coj yus txoj hau kev; kev uas yus coj tau ib tug cwj pwm zoo; kev uas ua siab zoo rau lwm tus; kev uas ua yus muaj xav txog; kev uas yus txawj thov Vajtswv; kev uas yus muaj lus tim khawv uas muaj zog; kev uas txais tus Vaj Ntsuj Plig Dawb Huv” (nyob hauv Conference Report, Oct. 1987, 23; los sis *Ensign*, Nov. 1987, 20).

Muab ib tug xaum thiab ib daim ntawv sau rau txhua tus tub kawm. Hais kom lawv sau ib los sis ob yam txuj ci los sis khoom plig uas lawv muaj thiab kom lawv sau ib yam tseg hais tias ob peb lim piam tom ntej no mus lawv yuav siv yam txuj ci los sis khoom plig ntawd los mus pab lwm tus li cas.

Yog hais tias koj siv lub hwj thiab cov roj los sis cov dej uas koj muab zas kom daj me ntsis no ces, ntxiv ob peb tee rau hauv lub hwj. Qhia hais tias thaum uas peb xyaum kom txawj ua los sis txawj siv tej txuj ci los sis khoom plig uas Vajtswv tau muab rau peb lawm, ces peb ntxiv tau roj rau peb cov teeb.

3. Yexus qhia txog zaj lus piv txwv uas hais txog cov yaj thiab cov tshis.

Nyeem thiab sib tham txog Mathais 25:31–46.

- Yexus tau qhia hais tias thaum nws Rov Los Zaum Ob nws yuav muab peb cais li tus yug yaj cais cov yaj tawm ntawm cov tshis (Mathais 25:31–32). Nyob hauv zaj lus piv txwv uas hais txog cov yaj thiab cov tshis, cov yaj tam leej twg? (Saib Mathais 25:33–34.) Cov tshis tam leej twg? (Saib Mathais 25:33, 41.)
- Zaj lus piv txwv no qhia li cas txog peb tej kev npaj rau txoj kev Rov Los Zaum Ob thiab hnub txiav txim? (Saib Mathais 25:35–46.)

Txwj Laug Marion D. Hanks tau hais tias:

“Yexus qhia rau cov neeg uas mloog nws lus zaj lus piv txwv uas hais txog cov yaj thiab cov tshis, tam tau hais tias yog hnub txiav txim uas yuav muaj los, uas nws qhia meej meej hais tias cov neeg twg yog cov uas yuav tau ‘txoj sia nyob mus ib txhis’ thiab cov neeg twg yog cov uas yuav tau ‘raug mus nyob txim uas yuav kav mus ib txhis’” (Mathais 25:46). Qhov uas sib txawv ntawm no yog li no, cov neeg uas yuav tau mus nyob hauv lub nceeg vaj nrog nws yeej xyaum tau txoj kev pab lwm tus, muaj kev xyiv fab los pub rau cov pluag thiab zoo siab los ua hauj lwm pab lwm tus. Lawv los pab cov neeg tshaib, nqhis, cov tsis muaj chaw nyob, cov tsis muaj ris tsho hnav, cov muaj mob, thiab cov uas raug kaw. . . .

“Tsis muaj ib yam dab tsi uas yuav meej npaum li qhov uas tus Cawm Seej saib txoj kev tsis qia dub los pab luag tej yog ib yam tseem ceeb ntawm ib tug neeg ntseeg Yexus Khetos tus yeeb yam thiab ntawm txoj kev cawm seej. Kev pab lwm tus, kev muab rau lwm tus, thiab kev txi, los sis yuav tsum yog ib yam uas yus ua tsis tas xav ntau txog li, kom zoo nkaus li kev loj hlob thiab kev ua pa xwb” (nyob hauv Conference Report, Apr. 1992, 10; los sis *Ensign*, May 1992, 9).

Yog hais tias koj siv lub hwj thiab cov roj los sis cov dej uas koj muab zas kom daj me ntsis no ces, ntxiv ob peb tee rau hauv lub hwj. Qhia hais tias thaum uas peb pab lwm tus, ces peb ntxiv roj rau hauv peb lub teeb. Thiab tej zaum peb kuj pab tau lwm tus ntxiv roj rau hauv lawv lub teeb. Qhia tej yam piv txwv txog kev pab lwm tus uas koj tau pom los lawm, thiab caw kom cov tub kawm los piau tej uas lawv ho tau pom los lawm thiab.

- Peb ua li cas foom tau koob hmoov rau lwm tus los ntawm peb txoj kev pab lawv? Nej ho txais kev koob hmoov li cas lawm thaum uas nej tau pab lwm tus? Nej xav li cas txog cov uas nej twb tau pab los lawm? Nej ho xav li cas txog cov uas ho tau pab nej los lawm? Peb yuav ua li cas thiaj li paub txog lwm tus neeg tej kev xav tau peb pab? Peb yuav ua li cas thiaj rau siab me ntsis ntxiv pab lwm tus?
- Nej xav hais tias tus Cawm Seej hais li cas thaum uas nws tau hais cov lus no, “Thaum uas nej tau pab kuv ib tug kwv tij lawm txawm hais tias tus kwv tij ntawd tsis muaj hwj chim li no yog nej pab lawm ces, twb yog nej pab kuv lawm” (Mathais 25:40; thiab saib Mauxiyas 2:17).

Qhov Kawg

Hais lus tim khawv hais tias peb yuav tsum npaj rau Yexus Khetos txoj kev Rov Los Zaum Ob. Peb yuav tsum xyaum kom txawj siv tej khoom plig uas Vajtswv tau muab rau peb lawm thiab ua raws li tus Cawm Seej tus yam ntxwv uas nws rau siab ntso pab lwm tus tag nrho peb lub neej. Qhia hais tias peb sawv daws yeej ua tau tej no txawm hais tias peb lub neej zoo li cas los xij.

Cov Tswv Yim txog Kev Qhia Ntxiv

Cov kev qhia nram no yog ib qho los pab rau zaj lus qhia. Tej zaum koj siv tau ob peb yam tswv yim no los pab ntxiv rau hauv koj zaj lus qhia.

“Nej Ib Leeg Yuav Tsum Hlub Ib Leeg Ib Yam Li Kuv Tau Hlub Nej Lawm”

Zaj Lus
Qhia
23

Lukas 22:1–38; Yauhas 13–15

Lub Ntsiab Pab cov tub kawm xav ua raws li Yexus tus yam ntxwv xws li muaj kev hlub thiab kev pab lwm tus.

- Kev Npaj**
1. Nyeem, xav txog, thiab thov Vajtswv txog cov vaj lug kub nram no:
 - a. Lukas 22:7–30. Yexus mus ntsib nws Kaum Ob tug Thwj Tim rau hauv txoj Kev Cai Hla Dhau. Nws thiaj li pib txoj kev cai lub cim nco txog thiab qhia kom cov Thwj Tim pab lwm tus.
 - b. Yauhas 13. Yexus ntxuav cov Thwj Tim ko taw thiab txib kom lawv ib leeg hlub ib leeg.
 - c. Yauhas 14:1–15; 15. Yexus qhia hais tias, “Kuv yog txoj kev, yog qhov tseeb, thiab yog txoj sia.” Nws piv nws tus kheej rau lub hauv paus hmab thiab nws cov ntseeg rau cov hmab. (Xav qhia koj paub hais tias: tej nqe hauv tshooj 14 thiab 15 uas hais txog tus Nplij Siab mam li sib tham txog rau zaj lus qhia 24.)
 2. Kev nyeem ntxiv: Mathais 26:1–5, 14–35; Malakaus 14:1–2, 10–31.
 3. Yog hais tias koj siv yam ntxim saib ntxim ua no ces, thov ib tug neeg los sis ib pab hu nkauj uas muaj ob peb leej neeg laus los sis me nyuam tuaj hu zaj nkauj “Nej Ib Leeg Yuav Tsum Hlub Ib Leeg Ib Yam Li Kuv Tau Hlub Nej Lawm” ua ntej koj yuav pib qhia koj hoob. Yog ua tsis tau li no no ces npaj ib daim kab xev uas muaj zaj nkauj no hauv los sis npaj kom pab tub kawm los hu zaj nkauj no ua ke.
 4. Yog hais muaj tej yam khoom nram no, ces siv lawv rau hauv zaj lus qhia no:
 - a. Daim duab txog Rooj Mov Kawg (62174; Txoj Moo Zoo cov Duab 225) thiab thaum Yexus Ntxuav cov Thwj Tim Ko Taw (62550; Txoj Moo Zoo cov Duab 226).
 - b. Ib tsob me nyuam ntoo yuav siv qhia thaum koj qhia txog Yauhas 15:1–8.
 5. Lo lus txhib kev qhia: Hu nkauj los sis ntaus nkauj los sis cov nkauj uas hu hauv lub Koom Haum Me Nyuam Yaus uas mus raws li zaj lus qhia yog ib qho zoo uas yuav pab caw tus ntsuj plig los thaum koj qhia zaj lus qhia. Tus Tswv tau hais tias, “Kuv lub siab zoo heev vim zaj nkauj uas los ntawm lub siab los; tej zaj nkauj uas hais txog kev ncaj ncees zoo li kev thov Vajtswv rau kuv, thiab mam li teb tej kev thov los ntawm kev foom koob hmoov ntau rau lawv” (Q&K 25:12; thiab saib Khaulauxais 3:16). Cov nkauj thiab cov nkauj Koom Haum Me Nyuam Yaus no kuj pab tau kom cov tub kawm kawm tau thiab to taub tej lus qhuab qhia txog txoj moo zoo.

Kev Npaj Qhia Zaj Lus Qhia

Yam Ntxim Saib
Ntxim Ua

Thaum caij zoo, siv yam ntxim saib ntxim ua nram no los yog siv ib yam uas yog koj li los pib zaj lus qhia.

Hais kom ib tug neeg los sis pab neeg uas koj tau xaiv lawm los hu zaj nkauj “Nej Ib Leeg Yuav Tsum Hlub Ib Leeg Li Kuv Tau Hlub Nej Lawm,” los sis qhia daim kab xev los sis hais kom cov tub kawm sawv daws los hu zaj nkauj ua ke (saib “Kev Npaj”).

Qhia hais tias zaj nkauj no los ntawm Yauhas 13:34–35. Hais kom ib tug tub kawm los nyeem ob nqe vaj lug kub no rau sawv daws mloog. Qhia ntxiv hais tias Yexus hais tej lus thaum lawv noj Rooj Mov Kawg. Zaj lus qhia no yuav tham txog qhov lus txib no thiab lwm yam uas Yexus tau hais thiab ua thaum nws ntsib nws cov Thwj Tim.

Kev Sib Tham txog
Vaj Lug Kub thiab
Kev Nruab

Thaum koj qhia tej nqe nram no, sib tham saib tus Cawm Seej cov lus thiab tej yam uas nws tau ua thaum Rooj Mov Kawg qhia li cas txog nws txoj kev hlub rau nws cov Thwj Tim thiab rau peb. Pab cov tub kawm to taub hais tias Yexus xav kom peb ua raws li nws tus yam ntxwv uas muaj kev hlub thiab kev pab rau lwm tus no.

1. Yexus pib txoj kev cai lub cim nco txog.

Sib tham txog Lukas 22:7–30. Caw cov tub kawm los nyeem tej nqe uas twb xaiv tau lawm rau sawv daws mloog. Qhia hais tias rooj mov Hla Dhau, uas Yexus thiab nws cov Thwj Tim tau noj ua ke ib hnub ua ntej Yexus yuav raug ntsia saum ntoo khaub lig, no feem ntau sawv daws hu ua Rooj Mov Kawg. Dai daim duab uas yog Rooj Mov Kawg.

- Thaum uas Yexus thiab nws cov Thwj Tim sib ntsib los noj rooj mov Hla Dhau no ua ke, Yexus thiaj li qhia txog thiab pib txoj kab ke lub cim nco txog. Nws qhia rau cov Thwj Tim hais tias lub ntsiab rau lub cim nco txog no yog dab tsi? (Saib Lukas 22:19–20. Yog ib yam los pab lawv nco ntsoov nws thiab nws kev theej txoj thiab kev txi.) Kev noj lub cim nco txog pab nej nco txog tus Cawm Seej li cas?

Txwj Laug Jeffrey R. Holland tau hais tias: “Txij li lub sij hawm uas Yexus thiab nws cov thwj tim noj lub cim nco txog nyob rau chav txheej saud hmo ua ntej Yexus mus rau Khexemanes thiab Khaulakhauthas, cov me nyuam ntawm kev cog lus twb tau khi lus tias lawv yuav nco ntsoov tus Khetos txoj kev txi raws nraim txoj kev cai tshiab thiab siab dua no . . . Yog hais tias txoj kev nco yog peb txoj hauj lwm no, peb lub cim xeeb yuav xav txog dab tsi thaum luag cev tej cim tseem ceeb no rau peb?” (nyob hauv Conference Report, Oct. 1995, 88, 90; los sis *Ensign*, Nov. 1995, 67, 68).

Sib tham txog Txwj Laug Holland lo lus noog, thiab tham txog tej yam uas Txwj Laug Holland tau hais tias kom peb nco ntsoov txog tus Cawm Seej (nyob hauv Conference Report, Oct. 1995, 90–91; los sis *Ensign*, Nov. 1995, 68–69):

- a. Nws txoj kev hlub thiab kev muaj zog rau hauv lub Rooj Sab Laj Loj saum Ntuj Ceeb Tsheej.
 - b. Hais tias nws yog tus Tsim ntuj ceeb tsheej thiab ntiaj teb.
 - c. Txhua yam uas nws tau rau hauv nws lub qub neej uas nws yog tus Yehauvas.
 - d. Lub sij hawm uas zoo heev ntawm nws txoj kev yug los.
 - e. Nws tej lus qhuab qhia.
 - f. Nws tej txuj ci tseem ceeb thiab kev kho tau cov mob.
 - g. "Txhua yam uas zoo yog los ntawm tus Khetos los." (Saib Maulaunais 7:24)
 - h. Tej kev phem, kev tsis muaj leej twg xav mloog nws hais, thiab tej kev tsis ncaj uas nws tau tiv dhau.
 - i. Txoj kev uas nws yuav tsum los nyob qhov chaw qis tshaj txhua yam es kom nws thiaj li tau nyob siab tshaj tej yam ntawd.
 - j. Tej kev uas nws tau txi thiab tau tiv dhau nws tej kev tu siab rau peb txhua leej txhua tus xwb.
- Yog vim li cas thiaj li tseem ceeb uas peb yuav tsum noj lub cim nco txog txhua lub lim piam? Peb yuav npaj peb tus kheej li cas rau sab ntsuj plig ua ntej peb noj lub cim nco txog?
 - Nyob hauv Rooj Mov Kawg cov Thwj Tim rov qab sib cav dua hais tias, "leej twg yuav yog tus zoo tshaj" (Lukas 22:24; thiab saib Mathais 18:1; Lukas 9:46). Qee zaum peb kuj xav kom peb zoo tshaj lwm tus li cas? Peb yuav ua li cas thiaj li kov yeej tej kev xav li no?
 - Tus Tswv qhia li cas txog qhov tseeb ntawm kev zoo tshaj? (Saib Lukas 22:25–27; thiab saib Mathais 20:25–28.) Nws ua yam ntxwv lawm li cas txog tej lus qhia no? Peb yuav ua li cas thiaj li ua tau raws li nws tus yam ntxwv?

2. Tom qab nws ntxuav lawv ko taw tag, Yexus txib kom cov Thwj Tim ib leeg hlub ib leeg.

Nyeem thiab sib tham txog tej nqe uas twb xaiv tau lawm hauv Yauhas 13. Dai daim duab uas Yexus ntxuav cov Thwj Tim ko taw. Qhia hais tias thaum Yexus thiab nws cov Thwj Tim noj Rooj Mov Kawg tag, Yexus ntxuav txhua txhua tus Thwj Tim ko taw (Yauhas 13:4–5). Txoj kev cai no feem ntau yog ib tug tub qhe ua rau ib tug qhua thaum lawv tuaj txog hauv yus tsev. Ib qho uas Yexus ua li no yog los qhia rau nws cov Thwj Tim txog txoj kev txo hwj chim thiab kev sib pab.

- Nej xav hais tias yog vim li cas Petus Ximoos thiaj li tsis kam thaum uas Yexus yuav pib los ntxuav nws ko taw? (Saib Yauhas 13:6, 8. Nws xav hais tias tsis zoo uas tus Tswv yuav los ua li tus tub qhe.) Yexus teb li cas xwb? (Saib Yauhas 13:8.)
- Yexus qhia rau cov Thwj Tim li cas txog nws qhov uas nws ntxuav lawv ko taw? (Saib Yauhas 13:12–17. Nws hais rau lawv hais tias kom lawv ua raws li nws tus yam ntxwv no hais txog kev sib pab.) Thaum uas nej tau pab lwm tus lawm nej puas muaj kev zoo siab?
- Peb kawm tau dab tsi ntawm Yexus tej lus thiab tej hauj lwm uas nws tau ua txog ib tug thawj coj zoo? Peb yuav ua li cas thiaj li ua raws tau li nws tus yam ntxwv no thaum uas peb los ua tej txoj hauj lwm uas ua ib tug thawj coj lawm?
- Thaum lawv noj Rooj Mov Kawg, Yexus hais ntau ntau zaus kom nws cov ntseeg ib leeg hlub ib leeg (Yauhas 13:34–35; 15:12, 17). Muaj tej yam dab tsi uas peb yuav ua tau los ua raws li tus Khetos tus yam ntxwv txog txoj kev hlub?

3. Yexus qhia hais tias, “Kuv yog txoj kev, yog qhov tseeb, thiab yog txoj sia thiab “Kuv yog txoj hmab tseeb.”

Sib tham txog Yauhas 14:1–15; 15. Caw ib tug tub kawm los nyeem tej nqe uas twb xaiv tau lawm rau sawv daws mloog.

- Yog vim li cas Thaumias thiaj li txhawj thaum uas Yexus hais rau cov Thwj Tim hais tias, “Qhov chaw uas kuv yuav mus nej twb paub mus lawm”? (Saib Yauhas 14:4–5.) Yexus hais li cas rau Thaumias? (Saib Yauhas 14:6.) Yog vim li cas Yexus thiaj li yog tib txog kev uas peb thiaj yuav mus cuag tau Leej Txiv Saum Ntuj Ceeb Tsheej xwb?
- Yexus qhia kom nws cov ntseeg qhia hais tias lawv muaj kev hlub rau lwm tus los ntawm lawv txoj kev pab. Nws hais kom lawv ua li cas los qhia hais tias lawv muaj kev hlub rau nws? (Saib Yauhas 14:15.) Peb txoj kev mloog lus qhia tau hais tias peb muaj kev hlub li cas rau tus Tswv?
- Thaum nws qhia nws cov Thwj Tim, Yexus siv lub cim uas yog tsoob hmab (Yauhas 15:1–8). Leej twg yog tsoob hmab? Leej twg yog tus tub tu daim teb? Leej twg yog cov hmab? (Saib Yauhas 15:1, 5.)

Yog koj nqa tsoob me nyuam ntoo tuaj, no ces muab los tso rau ib qho chaw kom sawv daws pom tau.

- Ua li cas rau ib daim nplooj los sis ib txoj hmab uas muab txiav tawm ntawm tsoob ntoo lawm? Nej txoj kev sib raug zoo rau tus Cawm Seej zoo li txoj kev sib raug zoo rau daim nplooj los sis ceg hmab no txoj kev sib raug zoo rau tsoob ntoo li cas?
- Nyob hauv tus Cawm Seej qhov lus sib piv no, tus tub tu daim teb ua li cas rau cov ceg hmab uas tsis txi txiv? (Saib Yauhas 15:2.) Nws ho ua li cas rau cov hmab uas txi txiv? Tej no yuav muab los piv tau rau peb li cas?
- Yexus tau qhia hais tias, “Tus uas nrog kuv, thiab kuv nrog nws, yeej yuav txi txiv ntau ntau: yog tsis muaj kuv nej yeej ua tsis tau dab tsi li” (Yauhas 15:5). Nej pom tau hais tias qhov no muaj tseeb li cas?
- Raws li hais hauv Yauhas 15:13, ib yam dab tsi yog yam uas zoo tshaj uas qhia txog txoj kev hlub? Qhov no qhia peb li cas txog tus Cawm Seej txoj kev hlub uas nws muaj rau peb?

Qhov Kawg

Hais lus tim khawv hais tias Yexus Khetos hlub peb thiab nws xav kom peb muaj kev hlub thiab kev pab ib leeg rau ib leeg. Hais kom cov tub kawm nco ntsoov txog tus Khetos txoj kev Theej Txhoj thiab nws txoj kev hlub uas nws muaj rau peb thaum lawv noj lus cim nco txog txhua lim piam.

Cov Tswv Yim txog Kev Qhia Ntxiv

Cov kev qhia nram no yog ib qho los pab rau zaj lus qhia. Tej zaum koj siv tau ob peb yam tswv yim no los pab ntxiv rau hauv koj zaj lus qhia.

1. Ris tus Khetos lub npe rau ntawm peb

Thaum uas koj tham txog lub cim nco txog, tej zaum koj yuav xav tham txog cov lus noog nram no uas hais txog kev ris tus Khetos lub npe rau ntawm peb tus

kheej. Tej lo lus teb yog muab los ntawm ib zaj lus uas Txwj Laug Dallin H. Oaks tau hais rau hauv lub tuam rooj sab laj thaum lub Plaub Hli 1985.

- Thaum twg peb thiaj li ris tus Khetos lub npe rau ntawm peb tus kheej?
 - a. Thaum uas peb ua kev cai raus dej los rau hauv lub Koom Txoos (2 Nifais 31:13; Mauxiyas 25:23; Maulaunais 6:3; Q&K 18:22–25; 20:37).
 - b. Thaum peb rov qab khi peb cov lus khi ntawm kev cai raus dej dhau los ntawm txoj kev noj lub cim nco txog (Maulaunais 4:3; 5:2; Q&K 20:77, 79).
 - c. Thaum uas peb hais tias peb ntseeg nws lawm.
 - d. Thaum uas peb npaj peb tus kheej los siv txoj cai ntawm nws lus npe thiab los xyaum siv txoj cai.
 - e. Thaum uas ua tej kab ke dawb huv hauv lub tuam tsev.
- Peb cog lus li cas thaum uas peb ris tus Khetos lub npe rau ntawm peb tus kheej?
 - a. Peb qhia hais tias peb zoo siab los ua nws txoj hauj lwm rau nws lub nceeg vaj thiab peb muaj peev xwm los ua hauj lwm rau nws mus txog tham kawg (Q&K 20:37; Maulaunais 6:3).
 - b. Peb cog lus hais tias peb yuav los raws nws tiag tiag, mloog nws lus thiab hloov siab lees txim ntawm peb tej kev txhaum (2 Nifais 31:13; Mauxiyas 5:8).
- Yexus Khetos cog lus dab tsi rau peb yog hais tias peb ris nws lub npe rau ntawm peb? (Peb los ua nws cov tub thiab cov ntxhais, uas muaj nws lub npe. Cov uas raug hu raws nws lub npe hnuv kawg yuav tau txoj kev tsa nto; saib Mauxiyas 5:7–9; 15:12; Amas 5:14; 3 Nifais 27:5–6; Q&K 76:55, 58, 62).

2. Tub Kawm Kev Qhia

Tej kev sib piv xws li “Kuv yog tsob hmab tseeb” tej zaum yuav nyuaj rau cov tub kawm to taub, tsis tas li ntawd xwb haj yam yuav nyuaj rau cov hluas. Yuav pab lawv to taub zoo me ntsis, caw ib los sis ob tug tub kawm los qhia txog tej yam uas twb tau muaj rau lawv lawm uas yog tus Cawm Seej txoj kev hlub pab muab zog rau lawv, xws li tsob hauv paus hmab muab zog rau cov hmab. Yog koj xaiv tau leej twg uas koj xav kom los hais lus qhia tej yam saum no ces thov qhia rau tus tub kawm ntawd ib lim piam ua ntej, thiab txib kom nws ua tib zoo xav thiab nrhiav kev tshoov siab ntawm tus Vaj Ntsuj Plig Dawb Huv kom nws xaiv tej yam uas zoo hais qhia rau sawv daws hnov.

Lub Ntsiab

Txib cov tub kawm kom lawv mloog tus Vaj Ntsuj Plig Dawb Huv thiab kom lawv los nyob ze Leej Txiv Saum Ntuj Ceeb Tsheej thiab Yexus Khetos dua.

Kev Npaj

1. Nyeem, xav txog, thiab thov Vajtswv txog cov vaj lug kub nram no:
 - a. Yauhas 16:1–15. Yexus npaj nws cov Thwj Tim rau lub sij hawm uas yuav nyuaj heev tom qab nws txoj kev raug ntsia saum ntoo khaub lig. Nws qhia lawv txog tus Vaj Ntsuj Plig Dawb Huv txoj hauj lwm thiab cog lus rau lawv hais tias lawv yeej yuav txais lub txiaj ntsim ntawm tus Vaj Ntsuj Plig Dawb Huv.
 - b. Yauhas 16:16–33. Yexus qhia ua ntej txog nws txoj kev tuag thiab kev sawv rov los thiab Yexus ntuas kom cov Thwj Tim muaj kev kaj siab.
 - c. Yauhas 17. Yexus hais zaj lus thov Vajtswv tam tib neeg rau nws cov Thwj Tim thiab rau txhua tus neeg uas muaj kev ntseeg ntawm nws ua ntej nws yuav raug mus tiv txhua yam kev txhaum rau tib neeg thiab ua ntej nws yuav raug ntsia saum ntoo khaub lig.
 2. Kev nyeem ntxiv: Yauhas 14:16–31; 15:18–27; 3 Nifais 19:19–36; Lus Qhuab Qhia thiab Kev Khi Lus 132:21–24.
 3. Yog hais tias koj siv yam ntxim saib ntxim ua, no ces npaj ob lub thawv uas yus siv los ntim khoom plig (los sis ko ob lub thawv rau daim kab dam los tau). Npaj ob daim me nyuam ntawv uas sau ob kab lus nram no rau: ib daim sau lo lus *Lub Txiaj Ntsim ntawm tus Vaj Ntsuj Plig Dawb Huv* thiab daim thib ob sau lo lus *Txoj Sia Nyob Mus Ib Txhis*.
 4. Lo lus txhib kev qhia: Tsis hais qhov uas koj thov Vajtswv kom koj muaj tus Ntsuj Plig thaum koj qhia xwb, thov Vajtswv kom cov tub kawm muaj tus Ntsuj Plig nrog lawv thaum lawv kawm thiab kom lawv txais nws txoj kev pom zoo txog tej yam tseeb ntawm tej uas koj qhia rau lawv.
-

**Kev Npaj Qhia
Zaj Lus Qhia**

Yam Ntxim Saib
Ntxim Ua

Thaum caij zoo, siv yam ntxim saib ntxim ua nram no los yog siv ib yam uas yog koj li los pib zaj lus qhia.

Muab ob lub thawv uas yus siv los ntim khoom plig (los sis ko ob lub thawv rau daim kab dam los tau) los tso rau ib qho chaw kom sawv daws pom tau. Caw cov tub kawm los qhia saib lawv xav tau tej yam khoom plig dab tsi.

Qhia hais tias ib lub thawv uas koj tau muab los rau lawv saib no tam tau ib yam khoom plig uas zoo tshaj plaws uas muaj nyob hauv rau lub neej no yog hais tias peb tau. Lub thawv thib ob tam lub uas tus Tswv uas tau hais tias yog “qhov khoom plig zoo tshaj plaws txhua yam khoom plig uas los ntawm Vajtswv los” (Q&K 14:7).

Qhia hais tias nyob rau hauv zaj lus qhia no cov tub kawm yuav paub txog ob qho khoom plig no thiab yuav kawm hais tias lawv yuav ua li cas thiaj li txais tau ob qho khoom plig no.

Kev Sib Tham txog
Vaj Lug Kub thiab
Kev Nruab

Thaum uas koj qhia txog tej vaj lug kub nram no, sib tham saib tus Cawm Seej cov lus uas nws hais rau nws cov Thwj Tim piv tau li cas rau peb. Txhib kom cov tub kawm los qhia txog tej yam uas muaj rau hauv lawv lub neej lawm uas zoo li zaj lus qhia no.

1. Yexus cog lus rau nws cov Thwj Tim hais tias lawv yuav tau txais lub txiaj ntsim ntawm tus Vaj Ntsuj Plig Dawb Huv.

Sib tham txog Yauhas 16:1–15. Caw ib tug tub kawm los nyeem tej nqe uas twb xaiv tau lawm rau sawv daws mloog.

- Ob peb teev thaum nws txoj hauj lwm hauv ntiaj teb no yuav tag, Yexus qhia thiab pab ntxiv zog rau nws cov Thwj Tim. Yog vim li cas cov Thwj Tim thiaj li yuav tsum muaj kev ntxiv zog rau lub sij hawm no? (Saib Yauhas 16:1–6; thiab saib Yauhas 15:18–20.)
- Tus Cawm Seej hais rau cov Thwj Tim hais tias nws mam li xa tus Nplij Siab (yog tus Vaj Ntsuj Plig Dawb Huv) los rau lawv (Yauhas 16:7). Tus Vaj Ntsuj Plig Dawb Huv txoj hauj lwm yog los ua dab tsi? (Saib Yauhas 14:26; 15:26; 16:7–14. Sau cov lus teb rau daim kab dam.)

Tus Vaj Ntsuj Plig Dawb Huv:

- a. Nplij siab (Yauhas 14:26).
 - b. Qhia (Yauhas 14:26).
 - c. Nqa qhov tseeb los rau peb kom peb nco tau (Yauhas 14:26).
 - d. Ua tim khawv txog tus Cawm Seej (Yauhas 15:26).
 - e. Coj peb mus rau txhua txoj kev tseeb (Yauhas 16:13).
 - f. Qhia peb txog tej yam uas yuav muaj los rau yav tom ntej (Yauhas 16:13).
 - g. Muab yeeb koob rau tus Cawm Seej (Yauhas 16:14).
- Kaum Ob tug Thwj Tim twb tau paub txog tus Vaj Ntsuj Plig Dawb Huv lawm thaum Yexus tseem ua nws txoj hauj lwm hauv ntiaj teb, tab sis mas lawv tsis tau txais lub txiaj ntsim ntawm tus Vaj Ntsuj Plig Dawb Huv mus txog rau lub sij hawm tom qab nws tuag tas thiab sawv rov los lawm (Yauhas 20:22). Qhov sib txawv ntawm txoj kev uas paub txog tus Vaj Ntsuj Plig Dawb Huv thiab lub txiaj ntsim ntawm tus Vaj Ntsuj Plig Dawb Huv yog li cas? (Saib cov lus nram no.) Qhov uas nej tau txais lub txiaj ntsim ntawm tus Vaj Ntsuj Plig Dawb Huv no tau pab nej li cas?

Txwj Laug Dallin H. Oaks tau qhia hais tias:

“Txoj kev paub txog tus Vaj Ntsuj Plig Dawb Huv no yog ib qho los pab rau cov uas xav nrhiav qhov tseeb ntawm txoj moo zoo uas yuav pab lawv los hloov siab lees txim thiab los rau kev cai raus dej. Lub txiaj ntsim ntawm tus Vaj Ntsuj Plig Dawb Huv ho ib nyuag loj dua . . . qhov no muaj tau nws los nrog yus nyob ua khub, kom peb yeej yuav tsum muaj nws tus Ntsuj Plig los nrog peb nyob txhua lub sij hawm’(Q&K 20:77).

“Ib tug neeg ntseeg uas nyuam qhuav ua kev cai raus dej tag qhia rau kuv hais tias nws xav li cas thaum uas nws tau txais lub txiaj ntsim. Tus no yog ib tug

poj niam ntseeg uas muaj kev ntseeg loj heev uas pab lwm tus tas nws lub neej. Nws paub thiab hlub tus Tswv heev, thiab nws xav hais tias nws paub txog tus Tswv tus Ntsuj Plig. Thaum uas nws tau txais qhov pom kev zog ntawm txoj moo zoo uas muaj rov qab los lawm, nws tau ua kev cai raus dej thiab cov tub txib tau muab lawv tes tso saum nws taub hau thiab muab lub txiaj ntsim ntawm tus Vaj Ntsuj Plig Dawb Huv rau nws. Nws hais tias, ‘kuv hnov tau tus Vaj Ntsuj Plig Dawb Huv los nyob rau hauv kuv lub cev uas kuv tsis tau hnov li no ib zaug dua los li. Nws zoo li ib tug qub phooj ywg uas yeej tau coj kuv kev yav tas los tab sis zaum no nws yuav los nyob tas mus li’” (nyob hauv Conference Report, Oct. 1996, 80; los sis *Ensign*, Nov. 1996, 60).

Yog koj siv yam ntxim saib ntxim ua, muab daim me nyuam ntawv uas sau lo lus *Lub Txiaj Ntsim ntawm tus Vaj Ntsuj Plig Dawb Huv* no los lo rau ib lub thawv.

- Tom qab peb txais lub txiaj ntsim ntawm tus Vaj Ntsuj Plig Dawb Huv, peb yuav tsum ua li cas thiaj li tsim nyog tus Vaj Ntsuj Plig Dawb Huv los ua peb tus khub? (Saib Cov Tub Txib Txoj Hauj Lwm 5:32; Q&K 6:14; 20:77, 79; 76:116; 121:45–46.) Peb yuav ua li cas paub hais tias yog tus Vaj Ntsuj Plig Dawb Huv hais lus rau peb no? (Saib Kalatias 5:22–23; Q&K 6:15, 23; 11:13.)

Thawj Tswj Hwm Boyd K. Packer tau qhia hais tias: “Tus Vaj Ntsuj Plig Dawb Huv hais lus siv ib lub suab uas yus hnov hauv lub siab tshaj yus hnov ntawm pob ntseg. Luag tias nws yog ib ‘lub suab yau yau.’ Thiab peb hais txog txoj kev mloog tus Ntsuj Plig tej suab ntxhi, feem ntau yus hais txog txoj kev tshoov siab ntawm sab ntsuj plig hais tias, ‘Kuv txawm xav tias . . . ‘ . . . Kev tshwm sim los ua tej lus peb hnov hauv nruab siab tshaj peb yuav hnov ntawm pob ntseg” (nyob hauv Conference Report, Oct. 1994, 77; los sis *Ensign*, Nov. 1994, 60).

Tus Thawj Tswj Hwm Brigham Young tau ua ib qho npau suav ib zaug, uas tus Yaj Saub Yauxej Xamiv hais kom nws qhia rau Tsoom Haiv Neeg Ntseeg hais tias “tus Tswv tus Ntsuj Plig. . . .yuav hais yau yau rau lawv kom lawv muaj kev thaj yeeb nyab xeeb thiab kev xyiv fab rau hauv lawv tej siab ntsws; nws yuav tshem kev phem, kev ntxub, kev sib ntaus sib tua thiab txhua yam kev phem tib si tawm ntawm lawv tej siab mus; ces lawv thiaj li yuav xav los ua qhov zoo, coj kev ncaj ncees thiab los tsa Vajtswv lub nceeg vaj” (*Manuscript History of Brigham Young, 1846–1847*, COMP. Elden J. Watson [1971], 529).

2. Yexus qhia ua ntej txog nws txoj kev tuag thiab kev sawv rov los.

Nyeem thiab sib tham txog tej nqe uas twb xaiv tau lawm hauv Yauhas 16:16–33.

- Tom qab Yexus qhia rau cov Thwj Tim txog tus Vaj Ntsuj Plig Dawb Huv, nws hais rau lawv hais tias tsis ntev nws yuav tuag thiab nws mam sawv rov los (Yauhas 16:16–20). Ces nws thiaj li hais tias, “Tej no kuv qhia rau nej kom nej cov uas cia siab rau kuv yuav muaj kev thaj yeeb nyab xeeb” (Yauhas 16:33). Nej xav hais tias txhais li cas qhov uas peb muaj kev thaj yeeb nyab xeeb rau ntawm nws? Peb kawm tau dab tsi hauv Yauhas 16 uas yuav pab kom peb los muaj kev thaj yeeb nyab xeeb rau ntawm nws? (Thiab saib Filipis 4:7–9; Q&K 59:23.)
- Yexus hais rau cov Thwj Tim hais tias, “Nyob hauv ntiaj teb nej yeej yuav muaj kev nyuaj siab ntxhov plawv; tab sis cia li nyob kaj siab lug; Kuv twb kov yeej lub ntiaj teb lawm” (Yauhas 16:33). Txoj kev uas paub hais tias Yexus twb kov yeej lub ntiaj teb lawm no yuav pab tau peb nyob tau kev kaj siab lug li cas

thaum peb muaj kev nyuaj siab ntxhov plawv? Yog vim li cas peb thiaj li yuav tsum nyob kaj siab lug?

3. Yexus hais zaj lus thov Vajtswv tam tib neeg.

Nyeem thiab sib tham txog Yauhas 17, uas hais txog thaum Yexus thov Vajtswv ua ntej nws mus raug txhua yam kev txom nyem hauv lub vaj Khexemanes thiab saum tus ntoo khaub lig. Zaj lus thov no hu ua zaj lus thov Vajtswv tam tib neeg vim hais tias thaum Yexus thov, nws ua tus tuaj nruab nrab ntawm peb thiab Leej Txiv Saum Ntuj Ceeb Tsheej, nws thov rau peb txoj kev cawm seej. Thov tus Ntsuj Plig pab koj xaiv tej nqe uas zoo nyeem thiab sib tham txog.

- Thaum Yexus pib thov Vajtswv, nws qhia li cas txog nws txoj hauj lwm hauv ntiaj teb? (Saib Yauhas 17:1–2; thiab saib Mauxes 1:39.) Nws ua li cas ua txoj hauj lwm no tiav tas?
- Hauv nws cov lus thov Vajtswv, tus Cawm Seej tau hais tias, “No yog txoj sia nyob mus ib txhis, kom lawv paub hais tias koj yog tib tug Vajtswv tseeb xwb, thiab Yexus Khetos, tus uas koj txib los” (Yauhas 17:3). Txoj kev paub Leej Txiv Saum Ntuj Ceeb Tsheej thiab Yexus Khetos txawv txoj kev paub *txog* nkawd li cas? Peb yuav ua li cas paub nkawd tau? (Saib 1 Yauhas 4:7–8; Mauixyas 5:10–13; Amas 22:18; Q&K 18:33–36; 132:21–24.)

Yog hais tias koj siv yam ntxim saib ntxim ua, no ces muab daim me nyuam ntawv uas sau lo lus *Txoj Sia Nyob Mus Ib Txhis* no rau lub thawv thib ob (Saib Q&K 14:7).

- Yexus thawj cov lus thov Vajtswv, nws piav txog tej yam uas nws tau ua lawm kom nws txoj hauj lwm thiaj li tiav (Yauhas 17:4–8). Peb ua li cas qhia tau Leej Txiv Saum Ntuj Ceeb Tsheej txog tej yam uas peb tau ua lawm? Yog hais tias txhua hmo uas peb thov peb qhia hais tias hnuv ntawd peb tau ua hauj lwm dab tsi rau nws lawm, tej lus thov no yuav pab tau peb los ua peb txoj hauj lwm rau nws li cas?
- Txawm hais tias Yexus twb yeej lawm hais tias nws tab tom yuav raug kev txom nyem loj heev, tab sis thaum nws thov Vajtswv, nws thov rau leej twg? (Saib Yauhas 17:6–9, 20.) Peb kawm tau dab tsi ntawm qhov no?
- Peb yuav ua li cas, thiaj li yuav ua tau li Yexus thiab nws cov Thwj Tim, uas lawv nyob hauv lub ntiaj teb tab sis, lawv tsis “ua tej yam uas lub ntiaj teb ua” (Yauhas 17:14; thiab saib 15–16).

Txwj Laug M. Russell Ballard tau hais tias:

“Nyob hauv lub Koom Txoos, feem ntau peb hais tias ob lo lus no hais tias, ‘Nyob hauv lub ntiaj teb tab sis txhob ua tej yam uas lub ntiaj teb ua.’ Thaum peb saib TV es pom tej zaj uas muaj lus phem, kev ua lwj ua liam, thiab kev plees kev yi ua ib yam muaj txawm peem thiab ua ib yam ntxim nyiam, ces feem ntau peb xav kom peb muab tau lub ntiaj teb xauv rau ib qho chaw thiab tshem peb tsev neeg khiav tawm ntawm lub ntiaj teb tej kev phem no. . . .

“Tej zaum yuav zoo dua yog peb tsis txhob muab ob lo lus no los hais ua ke, cia nyias hais nyias. Ua ntej yuav tsum hais lo lus, ‘*Nyob hauv lub ntiaj teb*’. Nyob hauv lub ntiaj teb tiag; paub txog lub ntiaj teb. Sim los to taub thiab nyiaj thiab muaj kev zoo siab rau lub ntiaj teb vim nws muaj txhua haiv neeg. Ua tej yam zoo rau cov neeg ntawm yus ib ncig los ntawm txoj kev pab lwm

tus thiab nrog lawv sib hais lus. Qhov tib ob, 'Tsis txhob ua tej yam uas lub ntiaj teb ua.' Tsis txhob ua tej yam tsis zoo ua sawv daws ua los sis tsis txhob pauv yus tej kev ntseeg thiab tej kev uas yus twb paub lawm hais tias muaj tseeb los kom haum sawv daws tej kev uas tsis yog kev ncaj.

"Peb yuav tsum tawm tsam tej yam phem thiab tej yam tsis dawb huv uas lub TV tshaj tawm thiab tshem tej yam no tawm hauv peb tej tsev mus. Txawm hais tias lub ntiaj teb no muaj kev phem ntau, thiab txawm hais tias muaj ntau yam tiv tej kev ncaj ncees rau txhua sab, peb yuav tsum tsis txhob tshem peb tus kheej los sis peb cov me nyuam tawm ntawm lub ntiaj teb mus. Yexus hais tias, lub nceeg vaj ntuj ceeb tsheej zoo nkaus li poov (Mathais 13:33). Peb yuav tsum koj lub ntiaj teb nce them thiab pab txhua tus kov yeej tej kev phem uas nyob ib ncig peb. Tus Cawm Seej thov Vajtswv hais tias:

"Kuv tsis yog thov Vajtswv kom nej koj lawv tawm hauv lub ntiaj teb, tab sis kom nej tsis txhob cia lawv mus rau hauv tej kev phem' (Yauhas 17:15)" (nyob hauv Conference Report, Apr. 1989, 101; los sis *Ensign*, May 1989, 80).

- Leej Txiv Saum Ntuj Ceeb Tsheej thiab Yexus Khetos "koom ib lub siab" li cas raws li tau sau tseg hauv Yauhas 17:21–22?

Hais txog Leej Txiv Saum Ntuj Ceeb Tsheej, Yexus Khetos, thiab tus Vaj Ntsuj Plig Dawb Huv, Thawj Tswj Hwm Gordon B. Hinckley tau hais tias: "Lawv nyias yeej yog nyias ib tug neeg, tab sis lawv muaj tib lub ntsiab thiab tib txoj hauj lwm. Lawv los sib sau ua ke kom muaj tau txoj kev loj ntawm txoj kev Cawm Seej thiab txoj kev tsa kom nto ntawm Vajtswv cov me nyuam. . . . Qhov no yog qhov uas Leej Txiv, Leej Tub, thiab tus Vaj Ntsuj Plig Dawb Huv lawv peb leeg sib sau los ua ke los ua Pawg Vajtswv" (nyob hauv Conference Report, Oct. 1986, 69; los sis *Ensign*, Nov. 1986, 51).

- Yog vim li cas thiaj li tseem ceeb uas cov Thwj Tim koom ib lub siab? (Saib Yauhas 17:22–23.) Yog vim li cas peb thiaj li yuav tsum koom ib lub siab nrog Leej Txiv Saum Ntuj Ceeb Tsheej thiab Yexus Khetos? Yog vim li cas peb thiaj li yuav tsum koom ib lub siab nrog cov ntseeg hauv lub Koom Txoos thiab hauv peb tsev neeg? Peb yuav ua li cas los pab tej kev sib raug zoo no los koom ib lub siab? (Saib Yauhas 17:26; Mauixyas 18:21; Q&K 35:2.)

Qhov Kawg

Hais kom cov tub kawm xav saib lawv xav li cas thaum lawv paub hais tias muaj leej twg thov Vajtswv pub rau lawv lawm. Caw kom lawv los ua tib zoo xav txog saib lawv yuav xav li cas yog lawv tau nrog Yexus nyob thaum uas nws hais zaj lus thov Vajtswv tam tib neeg. Qhia hais tias zaj lus thov Vajtswv tam tib neeg pab tau peb muaj kev ua tsaug rau qhov khoom plig zoo heev uas yog txoj sia nyob mus ib txhis uas tus Cawm Seej tau muab rau peb. Hais lus tim khawv hais tias peb yuav tau koob hmoov yog hais tias peb rau siab los mloog tus Vaj Ntsuj Plig Dawb Huv thiab los koom ib lub siab nrog Leej Txiv Saum Ntuj Ceeb Tsheej thiab Yexus Khetos.

Cov Tswv Yim txog Kev Qhia Ntxiv

Cov kev qhia nram no yog ib qho los pab rau zaj lus qhia. Tej zaum koj siv tau ob peb yam tswv yim no los pab ntxiv rau hauv koj zaj lus qhia.

Kev Caw tus Ntsuj Plig

Pab cov tub kawm hnov tau thiab paub tau tus Vaj Ntsuj Plig Dawb Huv, xaiv ob peb tug tub kawm thiab nrog lawv sib tham es kom lawv xaiv ib yam nram no ua ntej hoob kawm pib, thiab caw kom lawv los hais pab hais rau zaj lus qhia no:

- a. Nyeem ib nqe vaj lug kub uas koj nyiam.
- b. Hais lus tim khawv.
- c. Hu ib zag nkauj los sis ib zag nkauj los ntawm lub Koom Haum Me Nyuam Yaus los uas hais txog Yexus.
- d. Qhia txog koj txoj kev hlub uas koj muaj rau Leej Txiv Saum Ntuj Ceeb Tsheej thiab Yexus Khetos.
- e. Qhia txog ib yam uas nyob rau sab ntsuj plig uas twb muaj hauv koj lub neej lawm uas zoo qhia rau sawv daws paub.

Tom qab cov tub kawm uas tau xaiv los hais lus tag, caw kom cov uas mloog ho qhia saib lawv xav li cas thaum cov tub kawm ntawd tab tom los hais lus. Ces nyeem cov lus uas Thawj Tswj Hwm Boyd K. Packer tau hais uas nyob rau phab 120, thiab pab cov tub kawm paub tej kev hnov tau tus Vaj Ntsuj Plig Dawb Huv. Qhia rau lawv saib koj xav li cas thaum uas koj tau txais kev pab ntawm tus Vaj Ntsuj Plig Dawb Huv.

“Tsis Txhob Ua Raws li Kuv Siab Nyiam, Tab Sis Ua Raws li Koj Siab Nyiam”

Mathais 26:36–46; Malakaus 14:32–42; Lukas 22:39–46

Lub Ntsiab

Pab kom cov tub kawm cov lus tim khawv uas hais tias lawv muaj tau kev zam txim, kev thaj yeeb nyab xeeb, thiab txoj sia nyob mus ib txhis no muaj zog tuaj vim Yexus Khetos txoj kev Theej Txhoj.

Kev Npaj

1. Nyeem, xav txog, thiab thov Vajtswv txog cov vaj lug kub nram no, uas hais txog tej uas tus Cawm Seej tau ua los sis tau raug hauv lub vaj Khexemanes: Mathais 26:36–46, Malakaus 14:32–42, thiab Lukas 22:39–46.
2. Kev nyeem ntxiv: 2 Nifais 2:5–8; Amas 7:11–14; 34:8–16; 42:1–31; Lus Qhuab Qhia thiab Kev Khi Lus 19:15–24
3. Yog hais tias muaj daim duab uas Yexus Thov Vajtswv hauv Khexemanes (62175; Txoj Moo Zoo cov Duab 227) no, ces siv rau hauv zaj lus qhia no.
4. Caw kom ob peb tug tub kawm npaj tuaj hauv hoob kawm los hais txog saib lawv xav li cas txog Yexus txoj kev Theej Txhoj, lawv nyeem tej nqe vaj lug kub uas hais txog txoj kev Theej Txhoj uas lawv nyiam heev los sis nyeem ob peb kab lus hauv phau nkauj uas hu rau lub cim nco txog los tau.
5. Lo lus txhib kev qhia: Tus Tswv tau hais tias, tsis txhob nrawm nrhiav kev qhia kuv tej lus, los nrhiav kom tau kuv tej lus ua ntej tso (Q&K 11:21). Xav kom koj qhia tau tej vaj lug kub zoo, koj yuav tsum kawm thiab xav txog txhua txhua hnuv. Nco ntsoov ntxiv zog rau koj zaj lus tim khawv txog tej vaj lug kub tej hwj chim thiab tej kev tseeb. (Saib *Teaching—No Greater Call*, 10, 85.)

Kev Npaj Qhia Zaj Lus Qhia

Yam Ntxim Saib Ntxim Ua

Thaum caij zoo, siv yam ntxim saib ntxim ua nram no los yog siv ib yam uas yog koj li los pib zaj lus qhia.

Ob peb xyoos ua ntej Txwj Laug Orson F. Whitney tau raug tsa ua ib tug Thwj Tim, nws tau ua yog toog pom tus Cawm Seej nyob hauv lub Vaj Khexemanes. Nyeem cov lus nram no uas yog Txwj Laug Whitney tej lus qhia txog nws zaj yog toog:

“Zoo li kuv nyob hauv lub Vaj Khexemanes, ua tim khawv txog tus Cawm Seej tej kev txom nyem. Kuv pom nws meej heev. Sawv ntsug ntawm ib tug ntoo, kuv pom Yexus, nrog Petus, Yakaunpaus thiab Yauhas, thaum lawv los dhau ib qho me nyuam laj kab uas nyob rau kuv sab xis. Tom qab nws hais kom lawv txhos caug thiab thov Vajtswv ces nws tso peb tug Thwj Tim rau ntawd, ces Vajtswv Leej Tub mus rau sab tom ub, uas nws mus txhos caug thiab thov Vajtswv. Qhov no yog tib zaj lus thov Vajtswv uas cov neeg uas tau nyeem phau Vaj Lug Kub Npaiv Npaum paub lawm: ‘Txiv, ‘es, yog koj pom zoo no thov koj tsis txhob cia

kuv raug tej kev txom nyem no; Txawm li cas los puam chawj tsis txhob ua raws li kuv siab nyiam, tab sis ua raws li koj siab nyiam.’

“Ua cas thaum nws thov Vajtswv nws txawm los kua muag heev, yog los rau kuv. Ua rau kuv pab nws tu siab heev ces kuv thiaj los kua muag thiab. Kuv lub siab mob tag rau nws; kuv hlub nws tag nrho kuv lub siab, thiab ua rau kuv xav mus nrog nws nyob heev tshaj txhua li.

“Ces Nws cia li sawv thiab mus rau qhov chaw uas cov Thwj Tim tau txhos caug—lawv tsaug zog heev! Nws los ua tib zoo, tsa lawv, thiab nws ua tib zoo hais lus ua suab mos mos thiab yeej tsis chim li, los hais rau lawv hais tias, lawv nrog nws zov tsis tau rau ib teev los cam. Nws nyob ntawd, tag nrho ntiaj teb tej kev txhaum nws ris tib si, txhua tus txiv neej, poj niam, thiab me nyuam yaus tej kev mob siab chob nkaus nws lub siab lub ntsws—thiab cov neeg no zov nws tsis tau ib nyuag teev!

“Rov qab mus rau nws qhov chaw nws rov qab thov Vajtswv dua zoo nkaus li zaum qub; thiab rov qab los pom hais tias lawv rov qab tsaug zog tag lawm. Nws rov qab tsa lawv dua, rov qab ua tib zoo hais lawv dua, ces nws rov qab mus thov Vajtswv dua lawm. Nws ua li no peb zaug (*Through Memory’s Halls* [1930], 82).

Dai daim duab uas Yexus thov Vajtswv hauv Khexemanes. Hais kom cov tub kawm xav txog lawv tej kev hlub uas lawv muaj rau tus Cawm Seej thiab saib lawv yuav xav li cas yog hais tias lawv tau nyob rau ntawd uas lawv pom tau nws thov Vajtswv hauv lub Vaj Khexemanes hmo ua ntej nws txoj kev raug Ntsia Saum Ntoo Khaub Lig. Caw kom ob peb tug tub kawm los qhia saib lawv xav tau li cas.

Kev Sib Tham txog
Vaj Lug Kub thiab
Kev Nruab

Zaj lus qhia no thiab zaj lus qhia 26 hais txog txoj kev Theej Txhoj—Yexus Khetos zoo siab los tuag thiab ris kev txhaum thiab kab mob kev nkeeg rau tib neeg sawv daws. Zaj lus qhia no yuav sib tham txog tus Cawm Seej tej kev txom nyem uas nws tau raug hauv lub Vaj Khexemanes, ho zaj lus qhia 26 yuav sib tham txog nws txoj kev raug Ntsia Saum Ntoo Khaub Lig. Tseem ceeb heev uas peb yuav tsum nco ntsoov hais tias txoj kev Theej Txhoj no yog tus Cawm Seej tej kev txom nyem uas nws tau raug hauv lub vaj thiab saum tus ntoo khaub lig tib si.

Thawj Tswj Hwm Ezra Taft Benson tau qhia hais tias: “Nyob rau hauv Khexemanes thiab saum lub roob Khaub Hau, nws ua tau txoj kev theej txhoj uas muaj tsis tu thiab nyob mus ib txhis. Nws yog ib txog kev hlub uas zoo tshaj plaws uas tau muab sau tseg. Nws los ua peb tus Cawm Dim—cawm peb txhua tus dim ntawm txoj kev tuag ntawm cev nqaij daim tawv, thiab cawm peb cov uas ua raws tej kev cai thiab tej kab ke hauv txoj moo zoo ntawm kev tuag ntawm sab ntsuj plig” (*The Teachings of Ezra Taft Benson* [1988], 14).

1. Tus Cawm Seej ris peb tej kev txhaum thiab tej kab mob kev nkeeg tib si.

Sib tham txog Mathais 26:36–46; Malakaus 14:32–42; thiab Lukas 22:39–46. Caw cov tub kawm los nyeem tej nqe uas twb xaiv tau lawm rau sawv daws mloog.

- Yexus hais kom nws cov Thwj Tim ua dab tsi hauv lub Vaj Khexemanes? (Saib Lukas 22:39–40.) Yog vim li cas Yexus thiaj li hais kom nws cov Thwj Tim thov Vajtswv?
- Yexus hais kom Petus, Yakaunpaus, thiab Yauhas lawv ua dab tsi hauv lub Vaj Khexemanes? (Saib Mathais 26:38, 41. Qhia hais tias lo lus *ceev faj* uas siv rau

hauv kab lus no yog txhais hais tias kom tsis txhob tsaug zog.) Lo lus txib kom peb ceev faj, los sis kom peb tsis txhob tsaug zog no, piv tau li cas rau peb thaum uas peb rau siab los ua peb lub neej raws li txoj moo zoo?(Saib 2 Nifais 4:28; Amas 7:22; 32:26–27.)

- Yog vim li cas Yexus thiaj zoo siab mus raug tej kev txom nyem loj heev hauv lub Vaj Khexemanes? (Saib Mathais 26:39, 42, 44.) Peb kawm tau dab tsi txog tus Cawm Seej zaj lus thov Vajtsv hauv Khexemanes? Nej tau koob hmoov dab tsi thaum uas nej tau ua raws li Leej Txiv Saum Ntuj Ceeb Tsheej siab nyiam?
- Tom qab Yexus hais tias nws mam li ua raws li Leej Txiv Saum Ntuj Ceeb Tsheej siab nyiam no, “ib tug tim tswv thiaj li los saum ntuj ceeb tsheej los ntxiv zog rau nws” (Lukas 22:43). Qhov no qhia tau peb li cas txog peb Leej Txiv Saum Ntuj Ceeb Tsheej? (Lus teb tej zaum muaj li no, nws yuav pab kom peb muaj zog yog hais tias peb txo hwj chim thiab ua raws li nws siab nyiam.)
- Tus Cawm Seej tau raug dab tsi hauv Khexemanes? (Saib Q&K 19:16–19; Lukas 22:44; Mouxias 3:7; Amas 7:11–13.)

Txwj Laug James E. Talmage tau qhia hais tias: “Tus Khetos tej kev txom nyem hauv lub vaj yog ib yam uas yus lub laj lim plab plaw ntiaj teb xav tsis tau txog vim nws yog ib yam heev heev tiag thiab yus tsis paub tiag muaj dab tsi ua rau Yexus raug txom nyem npaud. . . . Nws tau raug kev txom nyem thiab nroo tej yam txog tej mob uas tsis tau muaj lwm tus neeg hauv ntiaj teb no tau raug los dua li. Nws tsis yog ib yam mob ntawm cev nqaij daim tawv los yog ntawm lub paj hlwb xwb, uas ua rau nws raug txom nyem heev txaus yuav ua rau nws cov ntshav tawm ntawm txhua lub qhov ntawm nws daim tawv nqaij; nws tsis yog li ntawd xwb, nws yog ib yam kev txom nyem ntawm sab ntsuj plig uas mob Yexus lub siab uas tsuas yog Vajtsv tib leeg thiaj li raug taus. . . . Nyob rau lub sij hawm uas txom nyem kawg ntawd tus Khetos ntsib thiab kov yeej tag nrho txhua yam kev phem uas tus tub vaj ntxwv hauv lub ntiaj teb no txawj ua. . . . Dhau los ntawm ib txoj kev twg, uas heev tiag thiab muaj tiag tiam sis tib neeg to taub tsis tau, tus Cawm Seej tau ris tib neeg ntiaj teb tej kev txhaum uas muaj txij thaum Adas mus rau thaum ntiaj teb kawg” (*Jesus the Christ*, 3rd ed. [1916], 613).

Txwj Laug Neal A. Maxwell tau hais tias: “Los ntawm nws txoj kev theej txhoj uas tsis muaj hnuv tu, Yexus yeej paub txog txhua yam uas tib neeg yuav tau raug lawm. (Amas 7:11–12). Nws tau ris tej kev txhaum, kev tu siab, thiab . . . kev mob ntawm txhua tus txiv neej, poj niam, thiab me nyuam yaus (saib 2 Nifais 9:21)” (nyob hauv Conference Report, Apr. 1987, 89; los sis *Ensign*, May 1987, 72).

2. Peb yuav tsum tau Yexus Khetos txoj kev Theej Txhoj.

- Yog vim li cas peb thiaj li yuav xav tau Yexus Khetos txoj kev Theej Txhoj? (Saib Amas 34:9.)
 - a. Vim hais tias Adas thiab Evas nkawd Txoj Kev Poob, peb sawv daws yuav tsum tuag ntawm cev nqaij daim tawv, uas yog qhov uas peb lub cev thiab tus ntsuj plig sib ncaim lawm (Mauxes 6:48).
 - b. Thaum peb ua txhaum, peb tuag ntawm sab ntsuj plig vim hais tias peb ncaim ntawm Vajtsv lawm. Peb tej kev txhaum ua rau peb tsis dawb huv thiab nrog Vajtsv nyob tsis tau lawm (1 Nifais 10:21).

- c. Vim hais tias peb tus kheej kov yeej tsis tau txoj kev tuag ntawm cev nqaij daim tawv los sis sab ntsuj plig, Leej Txiv Saum Ntuj Ceeb Tsheej thiaj li txib nws Tib Leeg Tub los ua txoj kev Theej Txhoj (Yauhas 3:16; 2 Nifais 2:5–9).
- Peb muaj koob hmoov dab tsi vim tus Cawm Seej txoj kev txi theej txhoj? Peb yuav ua li cas thiaj li yuav tau txais tej koob hmoov no?
 - a. Vim hais tias tus Cawm Seej tau tuag thiab sawv rov los, peb yeej yuav tau sawv rov los, uas yog kov yeej kev tuag rau cev nqaij daim tawv (Mauxiyas 16:7–8).
 - b. Vim hais tias nws ris peb tej kev txhaum rau ntawm nws tus kheej lawm, ces peb muaj kev hloov siab lees txim thiab yuav tau txais kev zam txim, uas ua kom peb dawb huv thiab tsim nyog mus nrog Vajtswv nyob (Amas 7:13–14; Tej Nqi Kev Ntseeg 1:3).
 - c. Vim hais tias nws ris peb tej kab mob kev nkeeg rau ntawm nws tus kheej, nws yeej to taub peb tej kev nyuaj siab thiab nws paub pab tau peb (Amas 7:11–12). Peb yuav tau txais kev thaj yeeb nyab xeeb yog peb txo hwj chim es los raws nws (Q&K 19:23).

Txwj Laug Marion G. Romney piav hais tias los ntawm txoj kev Theej Txhoj, tag nrho tsoom tib neeg hauv qab ntuj khwb no yuav raug cawm dim ntawm txoj kev tuag ntawm cev nqaij daim tawv thiab cov uas hloov siab lees txim thiab cov uas mloog lus yuav dim kev txhaum:

“Vim Yexus Khetos txoj kev theej txhoj lub cev thiab tus ntsuj plig ntawm txhua tus neeg thiaj li yuav tau rov qab los mus nyob ua ke rau hauv txoj kev sawv rov los. Ces cov neeg ntiaj teb, cov ntseeg thiab cov tsis ntseeg tib si, thiaj li tshuav tus Cawm Dim nqi loj heev rau lawv tej kev uas yuav sawv rov los, vim hais tias txoj kev sawv rov los no yuav raug txhua tus neeg ib yam nkaus li txoj kev txhaum, uas ua rau lawv ntsib txoj kev tuag.

“Tshuav ib qho ntxiv txog txoj kev theej txhoj uas ua rau kuv haj yam muaj kev hlob loj rau tus Cawm Seej uas tsis paub hais li. Qhov no yog hais tias ntxiv rau qhov uas nws theej txhoj rau Adas txoj kev txog kev txhaum, uas muaj tau txoj kev sawv rov los, tus Cawm Seej tau raug kev txom nyem los them rau kuv tej kev txhaum tib si. Nws ua li no los them rau nej tej nuj nqis ntawm kev txhaum thiab rau txhua tus neeg uas tau nyob hauv ntiaj teb no los sis txhua tus uas muaj txoj sia nyob tab sis txawj tuag uas nyob hauv ntiaj teb no. Tab sis qhov nws ua no peb yuav tsum ua peb tog thiab. Qhov uas nws tau raug kev txom nyem rau peb tej kev txhaum no yuav tsis zoo li txoj kev uas sawv rov los uas sawv daws yuav cia li tau. Yog hais tias peb xav tau koob hmoov los ntawm txoj kev theej txhoj rau peb tej kev txhaum, no ces peb yuav tsum ua raws li tej kev cai.

“ . . . Thaum peb muaj kev txhaum, peb nyob nrug deb heev ntawm Vajtswv thiab qhov no ua rau peb tsis tsim nyog mus nyob ntawm nws xub ntiag. Tej yam tsis huv yeej mus nyob tsis tau ntawm nws xub ntiag. Txawm hais tias peb ua npaum li cas kom peb ntxuav tau tej kev tsis huv ntawm peb tej kev txhaum los peb yeej yuav ua tsis tau peb tus kheej li. Txoj kev tsis huv no yuav tsum yog siv tus Cawm Dim cov ntshav los ntxuav xwb, thiab nws twb npaj tau ib txoj kev kom thiaj ntxuav tau tej kev tsis huv tawm mus. Qhov no yog Yexus Khetos txoj moo zoo. Txoj moo zoo no hais kom peb yuav tsum muaj kev ntseeg ntawm tus Cawm Dim, los txais nws txoj kev theej txhoj, los hloov siab lees txim ntawm peb tej kev txhaum, los ua kev cai raus dej kom peb tau

txais kev zam txim rau peb tej kev txhaum, los txais lub txiaj ntsim ntawm tus Vaj Ntsuj Plig Dawb Huv los ntawm txoj kev tso tes rau saum taub hau, thiab los muaj siab ntseeg ua los sis ua li peb ua tau los ceev tej ntsiab cai ntawm txoj moo zoo txhua hnuv hauv peb lub neej” (nyob hauv Conference Report, Oct. 1953, 35–36).

Caw cov tub kawm uas koj twb xaiv tau lawm kom lawv los hais tej lus uas lawv tau npaj lawm (saib “Kev Npaj”).

Qhov Kawg

Hais lus tim khawv txog Yexus Khetos thiab qhia hais tias koj muaj lus ua tsaug rau nws txoj kev Theej Txhoj. Thaum caij zoo, hais kom cov tub kawm los hais lus li ntawd thiab.

**Cov Tswv Yim txog
Kev Qhia Ntxiv**

Cov kev qhia nram no yog ib qho los pab rau zaj lus qhia. Tej zaum koj siv tau ob peb yam tswv yim no los pab ntxiv rau hauv koj zaj lus qhia.

1. “Tus Neeg Nruab Nrab”

Txwj Laug Boyd K. Packer siv ib zaj lus piv txwv los qhia txog hais tias Yexus Khetos txoj kev Theej Txhoj los pab peb dim ntawm kev txhaum thaum peb los hloov siab lees txim thiab los ua raws li cov lus txib. Tej zaum koj yuav xav siv zaj lus piv txwv no los pab cov tub kawm to taub txog txoj kev uas peb yuav xav tau kev Theej Txhoj. Zaj lus piv txwv no nyob rau hauv phau ntawv nram no:

a. *Txoj Moo Zoo tej Ntsiab Cai* [1997], phab 75–77.

“Vim Yog Qhov No Kuv Thiaj Li Yug Los”

Zaj Lus
Qhia
26

Mathais 26:47–27:66; Malakaus 14:43–15:39; Lukas 22:47–23:56; Yauhas 18–19

Lub Ntsiab

Pab cov tub kawm paub hais tias tus Cawm Seej hlab lawv npaum li cas thiab pab kom lawv txoj kev hlab nws loj tuaj thiab kom lawv muaj kev ua tsaug rau nws tej kev txi theej txhoj.

Kev Npaj

1. Nyeem, xav txog, thiab thov Vajtswv txog cov vaj lug kub nram no:
 - a. Mathais 26:47–75; Malakaus 14:43–72; Lukas 22:47–71; Yauhas 18:1–27. Tsis ntev tom qab nws tau raug kev txom nyem hauv Khexemanes, Yudas txawm ntxeev siab rau Yexus thiab coj cov thawj pov thawj, cov Falixais, thiab cov tub rog tuaj ntes Yexus. Yexus cia li muab nws tus kheej rau cov uas tuaj ntes nws, uas lawv coj nws tawm hauv lub vaj thiab coj nws mus hais plaub ntug raws li kev cai Yudais. Anas tus thaum i yog ib tug pov thawj hlob yog thawj tug uas los ntxig noog nws, ces Khayafas tus uas los pauv Anas qhov chaw ua tus pov thawj hlob thiab ho yog Anas tus vaov yog tus los ntxig noog ntxiv. Cov thawj pov thawj thiab cov txwj laug uas tuaj nyob ntawd puav leej nto qaub ncaug rau Yexus, luag thiab thuam nws, muab nws khi, thiab liam hais tias nws hais lus tsis zoo txog Vajtswv los sis txog tej yam dawb ceev, uas yog ib txoj kev txhaum uas lub txim yog kev tuag. Nyob rau Khayafas lub tsev sab nraud, Petus tsis lees paub Yexus.
 - b. Mathais 27:1–26; Malakaus 15:1–15; Lukas 23:1–25; Yauhas 18:28–19:16. Vim hais tias cov thawj pov thawj thiab cov txwj laug tsis muaj lub hwj chim los rau txim kom tuag rau Yexus, lawv thiaj li coj nws mus hais plaub ntug ntawm Philaj, uas yog tus tswv moos Loos hauv Yudais lub teb chaws. Thaum nyob rau ntawm Philaj, lawv liam hais tias Yexus yog neeg yeeb ncuab rau Xixas. Thaum Philaj paub hais tias Yexus nyob hauv lub moos Kalilais tuaj no, nws thiaj li xa Yexus mus rau Helauj, uas yog tus tswv moos rau hauv Kalilais. Helauj tsis kam txiav txim rau Yexus ces nws thiaj li xa nws rov qab mus rau Philaj, ces Philaj thiaj li ua raws li pab neeg coob lub siab xav kom Yexus raug ntsia saum ntoo khaub lig.
 - c. Mathais 27:27–66; Malakaus 15:16–39; Lukas 23:26–56; Yauhas 19:17–42. Yexus raug nplawm thiab raug ntsia saum ntoo khaub lig. Nyob rau saum tus ntoo khaub lig nws raug kev txom nyem ntau heev thaum nws muab nws tus kheej cev ua ib txoj kev txi rau tib neeg ntiaj teb.
2. Kev nyeem ntxiv: Yaxayas 53; Malakaus 15:39–47; Yauhas 3:16; 15:13; 1 Nifais 11:32–33; 19:7–9; 2 Nifais 9:21–22
3. Npaj xya daim me nyuam ntawv uas tau hais txog hauv phab 133–133 (los sis npaj sau xya lo lus no rau daim kab dam los tau).
4. Yog hais tias muaj tej yam khoom nram no, siv lawv rau hauv zaj lus qhia no:
 - a. Daim duab uas Yudas Ntxeev Siab rau Yexus (62468; Txoj Moo Zoo cov Duab 228); Daim duab uas Petus tsis Lees Paub Yexus (62177; Txoj Moo Zoo cov Duab 229); thiab daim duab uas Yexus Raug Ntsia Saum Ntoos Khaub Lig (62505; Txoj Moo Zoo cov Duab 230).

5. Lo lus txhib kev qhia: Thaum cov xib hwb thiab cov tub kawm muaj kev tswm seeb, lawv yuav caw tau kom tus Ntsuj Plig los. Cov tub kawm “yeej muaj cai los sib tham, muaj cai los hais lus, muaj cai los ua tej yam uas sawv daws ua hauv hoob kawm, tab sis tsis muaj leej twg yuav muaj cai los thab lwm tus tub kawm los sis los hais lus tsis saib lwm tus tub kawm” (David O. McKay, *Gospel Ideals* [1954], 224). Ua yam ntxwv zoo rau Vajtswv los ntawm txoj kev tswm seeb thiab ib leeg saib ib leeg rau nqi.

Kev Npaj Qhia Zaj Lus Qhia

Yam Ntxim Saib
Ntxim Ua

Thaum caij zoo, siv yam ntxim saib ntxim ua nram no los yog ib yam uas yog koj li los pib zaj lus qhia.

Qhia hais tias zaj lus qhia no yuav hais txog tus Cawm Seej txoj kev uas Raug Ntsia Saum Ntoo Khaub Lig thiab ob peb teev ua ntej ntawd. Tej yam no muaj nyob rau tej qhov chaw nram no: (1) lub Vaj Khexemanes, (2) hauv Kayafas tsev (3) Lwm Haiv Neeg lub rooj hais plaub (4) Lub Tsheej Astonias (hauv Philaj tsev), thiab (5) lub Roob Khaulakhauthas (Roob Khaub Khaum Taub Hau)

Qhia hais tias Yexus tau raug ntsia saum tus ntoo khaub lig rau lub Roob Khaulakhauthas. Dai daim duab thaum Yexus raug Ntsia Saum Ntoo Khaub Lig. Hais kom cov tub kawm xav hais tias yog muaj ib tug me nyuam yaus ntsia daim duab no thiab noog hais tias “Yog vim li cas Yexus thiaj li yuav tuag?” Caw kom cov tub kawm ua tib zoo xav saib lawv yuav teb tus me nyuam yaus li cas. Hais rau lawv hais tias thaum zaj lus qhia no kawg koj mam li rov qab noog lo lus no dua.

Kev Sib Tham txog
Vaj Lug Kub thiab
Kev Nruab

Thaum koj qhia txog tej vaj lug kub nram no, pab cov tub kawm to taub hais tias tus Cawm Seej hlab lawv npaum li cas nws thiaj li cia nws tus kheej raug kev tsim txom thiab raug ntsia saum tus ntoo khaub lig.

1. Yudas ntseev siab rau Yexus, raug ntes, thiab raug liam hais tias nws hais lus tsis zoo txog Vajtswv los sis txog tej yam dawb ceev; Petus tsis lees paub Yexus peb zaug.

Sib tham txog Mathais 26:47–75; Malakaus 14:43–72; Lukas 22:47–71; thiab Yauhas 18:1–27. Caw cov tub kawm los nyeem tej nqe uas twb xaiv tau lawm rau sawv daws mloog. Tej zaum koj yuav tsum qhia txog qhov no raws li tau hais tseg rau hauv 1a ntawm “Kev Npaj.” Dai daim duab uas Yudas ntseev siab rau Yexus hauv Khexemanes.

- Petus ua li cas rau cov txiv neej uas tuaj rau hauv lub Vaj Khexemanes uas tuaj coj Yexus mus? (Saib Yauhas 18:10.) Yexus ua li cas rau cov txiv neej no? (Saib Lukas 22:51–53; Yauhas 18:11–12.) Yog vim li cas Yexus thiaj cia lawv coj nws mus lawm? (Saib Mathais 26:53–54; Yauhas 10:17–18. Qhia hais tias yog Yexus ua raws li Leej Txiv Saum Ntuj Ceeb Tsheej lub siab nyiam es nws thiaj li tuag rau peb sawv daws.)
- Cov thawj pov thawj thiab cov txwj laug Yudais liam hais tias Yexus hais lus tsis zoo txog Vajtswv los sis txog tej yam dawb ceev, uas ib txoj kev rau txim yog kev tuag (Malakaus 14:64). Txoj kev dag no yog dab tsi? (Yog thaum ib tug tsis tswm seeb los sis lam hais tias nws yog Vajtswv.) Yexus hais li cas uas ua rau

cov thawj pov thawj thiab cov txwj laug xav hais tias nws dag hais tias nws yog Vajtswv no? (Saib Malakaus 14:60–63.)

- Thaum uas Yexus raug coj tawm hauv lub vaj mus lawm, nws cov thwj tim feem coob “tsis nco qab nws thiab, lawv khiav tawm tag lawm” (Mathais 26:56). Tab sis Petus thiab Yauhas nkawd tseem rau siab ua raws li nws hais (Mathais 26:58; Yauhas 18:15; lam kwv yees hais tias tus ntseeg uas hais txog hauv Yauhas 18:15 tab sis tsis hais npe yog Yauhas). Petus hais li cas thaum cov neeg uas nyob ntawm Kayafas lub tsev sab nraud hais tias nws paub Yexus no? (Saib Mathais 26:69–74.) Petus ua li cas thaum uas nws paub hais tias nws tsis lees paub Yexus peb zaug? (Saib Mathais 26:75; thiab saib nqe 33–35.)

Dai daim duab uas Petus tsis lees paub Yexus.

- Qee zaum peb zoo li Petus, ces peb tsis lees hais tias peb muaj kev ntseeg no li cas? Peb kawm tau dab tsi txog Petus lub neej tom qab nws tsis lees paub tus Tswv?

Thawj Tswj Hwm Gordon B. Hinckley tau hais tias:

“Kuv pab Petus tu siab kawg. Peb muaj coob leej ntau tus ua zoo nkaus li nws. Peb yeej tau hais tias peb yuav tsis ntseeg siab; peb yeej hais tias peb tsis muaj kev ntshai; qee zaum peb kuj tau hais rau sawv daws hnov hais tias txawm hais tias muaj kev nyuaj siab los peb yeej yuav ua qhov ncaj xwb, peb yuav nres khov kho rau tej kev ncaj, peb yuav hais qhov tseeb rau peb tus kheej thiab rau lwm tus xwb.

“Ces ho muaj kev nyuaj siab tuaj. Qee zaum tej kev nyuaj siab no los ntawm tej neeg uas peb paub los. Qee zaum kuj yog los ntawm peb tus kheej tej kev tshai nqhis los. Qee zaum nws kuj yog tej yam kev xav uas tsis muaj tseeb. Kuj muaj kev uas yus tsis muaj zog los cheem kom tau yus tej kev xav thiab. Tej kev nyuaj siab no tej zaum ua rau yus tsis coj kev cai nruj lawm. Ua rau yus nyoo txoj kev ntxias. Ho tom qab ntawd yus ho tu siab heev thiab pib liam yus tus kheej thiab quaj ib pluag vim kev khuv xim. . . .

“ . . . Yog hais tias muaj ib tug neeg twg nyob hauv lub Koom Txoos txawm hais tias yog nws tau hais los sis tau ua ib yam dab tsi los lawm hais tias nws tsis lees muaj kev ntseeg, kuv thov Vajtswv hais tias kom nws nrhiav kev zoo siab thiab kom nws kho tej no los ntawm Petus tus yam ntxwv, tus uas nrog Yexus ua ke txhua txhua hnuv, tab sis thaum muaj kev nyuaj siab thiab ntshai ces ib pliag xwb nws twb tau tsis lees paub tus Tswv lawm thiab zaj lus tim khawv uas nws muaj nyob rau hauv nws lub siab. Tab sis nws sawv siab tshaj tej no thiab nws los ua ib tug neeg hais zoo thiab txhawb nqa uas muaj hwj chim loj heev. Yog li ntawd, hais rau txhua tus neeg uas xav hloov siab thiab coj nws txoj kev ntseeg los nrog txoj kev ntseeg ntawm cov neeg uas yuav los tsa Vajtswv lub nceeg vaj” (“And Peter Went Out and Wept Bitterly,” *Ensign*, Mar. 1995, 2–4, 6).

2. Yexus txoj kev rau txim yuav raug ntsia saum tus ntoo khaub lig.

Nyeem thiab sib tham txog tej nqe uas twb tau xaiv lawm hauv Mathais 27:1–26; Malakaus 15:1–15; Lukas 23:1–25; thiab Yauhas 18:28–19:16. Tej zaum koj yuav tsum qhia txog qhov no raws li uas tau hais tseg rau hauv 1b ntawm “Kev Npaj.”

- Thaum Philaj paub hais tias Yexus nyob hauv lub moos Kalilais tuaj no, nws thiaj li xa Yexus mus rau Helauj, uas yog tus tswv moos rau hauv Kalilais (Lukas 23:6–7). Yog vim li cas Helauj thiaj li “zoo zoo siab heev” uas nws tau pom Yexus? (Saib Lukas 23:8.) Tus Cawm Seej teb Helauj cov lus noog li cas? (Saib Lukas 23:9; muaj nqe no piv rau cov lus uas qhia tej uas yuav muaj los yav tom ntej hauv Yaxayas 53:7.)
- Tom qab Helauj thiab nws cov neeg liam li ub li no thiab hais lus tsis saib Yexus tag, lawv xa nws rov qab mus rau Philaj (Lukas 23:11). Philaj txoj kev txiav txim rau Yexus yog li cas? (Saib Lukas 23:13–17; thiab saib Lukas 23:4.) Yog vim li cas Philaj thiaj li muab kev rau txim uas kom koj Yexus mus ntsia saum ntoo khaub lig? (Saib Mathais 27:15–24; Malakaus 15:6–15; Lukas 23:18–25; Yauhas 19:1–16.) Peb zoo li Philaj li cas, qee zaum uas peb cia li tsis xav txiav txim siab rau tej txoj hauj lwm uas nyuaj heev?
- Rau ib lo lus uas Philaj noog hais tias Yexus puas yog ib tug vaj ntxwv, Yexus teb hais tias, “Vim yog qhov no kuv thiaj li yug los, thiab vim yog li no thiaj li los rau hauv ntiaj teb, kom kuv thiaj li ua tim khawv txog qhov tseeb” (Yauhas 18:37). Yexus yog ib tug Vaj Ntxwv li cas? (Saib Phau Nkauj 24:10; Yaxayas 44:6; Tshwm Sim 11:15; 15:3; 2 Nifais 10:14.) Txhais li cas hais tias nws lub “nceeg vaj tsis nyob hauv ntiaj teb no”? (Yauhas 18:36).

3. Yexus raug nplawm thiab raug ntsia saum tus ntoo khaub lig.

Nyeem thiab sib tham txog tej nqe uas twb xaiv tau lawm hauv Mathais 27:27–66; Malakaus 15:16–39; Lukas 23:26–56; thiab Yauhas 19:17–42. Dai daim duab uas hais txog kev muab Ntsia Saum tus Ntoos Khaub Lig.

- Cov neeg ua li cas rau Yexus tom qab nws qhov rau txim yog kev muab ntsia saum ntoo khaub lig? (Saib Mathais 27:27–44; Lukas 23:34–39.) Yog vim li cas Yexus thiaj li cia cov neeg tsim txom nws? (Saib 1 Nifais 19:9.)

Vaj lug kub sau tseg xya lo lus uas Yexus tau hais thaum nws nyob saum tus ntoo khaub lig. Nyeem thiab sib tham txog tej nqe uas tau sau tseg nram no. Thaum koj qhia txog tej nqe no, dai cov me nyuam ntawv los sis sau cov lus no rau daim kab dam.

1. Lukas 23:34. *“Txiv, zam txim rau lawv; vim lawv tsis paub hais tias lawv ua dab tsi.”*

- Nyob hauv Yauhej Xamiv Phau Txhais Lus peb kawm tau hais tias thaum Yexus hais li no yog nws thov Vajtswv rau cov tub rog Loos uas tau muab nws ntsia saum tus ntoo khaub lig. Qhov no qhia li cas txog nws? Tej yam uas peb ua hauv ntiaj teb no rau cov uas tau ua rau peb mob siab los sis ua txhaum rau peb lawm yog dab tsi? Thaum uas peb ua raws li Yexus tus yam ntxwv peb tau txais koob hmoov dab tsi?:

2. Lukas 23:43. *Hais rau tus tub sab uas hloov siab lees txim. “Kuv qhia rau koj hais tias hnub no koj yuav tau nrog kuv nyob saum qhov chaw uas tau zoo nyob kaj siab lug.”*

3. Yauhas 19:26–27. *Rau nws niam, Maivliag nws hais tias: “Niam, no yog koj tus tub!” Rau Yauhas nws hais tias, no yog koj niam!”*

- Yexus xav txog leej twg tej kev xav thaum uas nws tab tom raug mob heev? (Saib Lukas 23:43; Yauhas 19:26–27.) Peb kawm tau dab tsi los ntawm qhov no? (Yog hais tias lawv muaj lus noog ntxiv txog Yexus lo lus hauv Lukas 23:43, no ces saib naj npawb peb hauv Cov Tswv Yim txog Kev Qhia Ntxiv.)

4. *Mathais 27:46; Malakaus 15:34. "Kuv tus Vajtswv, kuv tus Vajtswv, yog vim li cas koj thiaj li tso kuv tseg lawm?"*

- Yexus tau raug dab tsi saum tus ntoo khaub lig uas ua rau nws to taub thiab pab tau peb thaum peb xav hais tias peb kho siab? Yog vim li cas thiaj li tseem ceeb uas peb yuav tsum paub hais tias tus Cawm Seej ris peb tej kev txhaum thiab nws ris peb tej kev kho siab, kev tu siab thiab kev ntshai tib si?

Txwj Laug Jeffrey R. Holland tau hais tias: "Vim rau qhov thaum kawg Yexus yuav tsum tsuam tej txiv hmab ntawm txoj kev txhiv dim no nws ib leeg xwb, nws puas yuav nyiaj tau lub sij hawm tsaus ntuj nti tshaj plaws, nws puas yuav nyiaj tau qhov mob tshaj plaws? Qhov mob no los tsis yog pos ntoo tsis yog ntsia hlau, tiam sis nws los ntawm qhov uas yus tsis xav nyob yus ib leeg xwb: . . . 'Kuv tus Vajtswv, kuv tus Vajtswv, yog vim li cas koj thiaj li tso kuv tseg lawm?' (Malakaus 15:34). Nws puas yuav ris tau tag nrho peb tej kev txhaum thiab peb tej kev ntshai thiab tej kev kho siab tib si? Nws twb ua tau lawm thiab nws yeej ua tau thiab nws yeej yuav ua tau" (nyob hauv Conference Report, Oct. 1989, 32; los sis *Ensign*, Nov. 1989, 26).

5. *Yauhas 19:28. "Kuv nqhis."*

- Hais txog ntawm txhua yam uas Yexus tau raug, zaum no yog thawj zaug uas hais txog kev mob ntawm cev nqaij daim tawv. Nws tau dab tsi thaum uas nws hais tias nws nqhis dej no? (Saib Yauhas 19:29.)

6. *Yauhas 19:30. "Tag lawm."*

- Xws li tau hais hauv Yauxej Xamiv Phau Txhais Lus, Yexus tau hais tias tag lawm, txoj hauj lwm uas ua raws li nws txiv lub siab xav tag lawm (thiab saib Yauxej Xamiv Phau Txhais Lus thiab Mathais 27:54). Yog vim li cas tus Cawm Seej thiaj li yuav tsum tau tuag kom ua tau raws li Leej Txiv Saum Ntuj Ceeb Tsheej siab xav? (Saib 2 Nifais 9:5; 3 Nifais 27:13–16. Yog hais tias koj siv yam ntxim saib ntxim ua, no ces caw cov tub kawm los hais saib lawv yuav teb tus me nyuam yaus lo lus noog li cas.)

Thawj Tswj Hwm Spencer W. Kimball tau hais tias: "Nws yuav tsum tuag, es kom nws thiaj li qhib tau lub qhov rooj ntxa rau tib neeg sawv daws ib yam li uas nws lub qhov rooj ntxa tau qhib." Yog hais tias tsis muaj ib teev uas yog kev tsaus ntuj tshaj plaws uas muaj txoj kev raug ntsia saum tus ntoo khaub lig no, ces yeej tsis muaj txoj kev tawm los ntawm lub qhov ntxa li" (nyob hauv Conference Report, Apr. 1975, 4; los sis *Ensign*, May 1975, 4).

7. *Lukas 23:46. "Txiv, kuv muab kuv tus ntsuj plig tso rau ntawm koj txhais tes."*

Qhov Kawg

Qhia hais tias tus Cawm Seej thawj thawj lo lus uas tau muab sau tseg yog thaum uas nws tau hais rau leej txiv hais tias nws kam raug txib los rau hauv ntiaj teb los ua tus Cawm Seej (saib Anplaham 3:27). Nws thawj lo lus uas nws tau hais uas tau raug sau tseg hauv lub neej uas txawj tuag no yog thaum uas nws hais tias "Kuv yuav tsum ua kuv Txiv tej hauj lwm" (Lukas 2:49). Cov lus uas nws hais thaum kawg hauv lub neej uas txawj tuag no yog thaum uas nws[tau hais rau Leej Txiv hais tiav tag lawm, nws txoj hauj lwm uas ua raws li nws txiv lub siab xav tag lawm (saib Yauxej Xamiv Phau Txhais Lus, Mathais 27:54). Yeej tsis muaj ib zaug uas Yexus yuav tsis nco nws Txiv tej yam uas yuav tsum ua raws li nws txiv siab nyiam los sis nws txoj hauj lwm li. Nws yeej hu tau cov tim tswv kom

lawv los pab cawm nws, tab sis nws tsis hu (Mathais 26:53–54). Txawm hais tias nws tau raug kev txom nyem, los nws yeej tsis muaj ib zaug uas nws yuav ua xyem xyav tsis txo hwj chim thiab tsis zoo siab kam ua kom tiav tas nws txoj kev Theej Txhoj.

Hais lus tim khawv txog tej yam tseeb uas koj qhia txog hauv zaj lus qhia no. Thaum caij zoo, caw cov tub kawm los hais lus tim khawv thiab.

Cov Tswv Yim txog Kev Qhia Ntxiv

Cov kev qhia nram no yog ib qho los pab rau zaj lus qhia. Tej zaum koj siv tau ob peb yam tswv yim no los pab ntxiv rau hauv koj zaj lus qhia.

1. Ua raws li tus Cawm Seej tus yam ntxwv thaum muaj kev nyuaj siab

Tej uas tus Cawm Seej ua hnuv uas nws yuav tuag ntawd uas nyob rau hauv lub neej txawj tuag qhia tau hais tias nws muaj ib tug yeeb yam tseem ceeb kawg. Rov qab nyeem dua txog tej yam uas Yexus tau raug rau hnuv ntawd. Ces noog cov lus nram no:

- Yexus muaj tus yeeb yam zoo li cas uas tawm rau peb paub rau lub sij hawm nyuaj heev no? (Cov lus teb tej zaum muaj li no hais tias, nws tseem txhawj txog lwm cov neeg dua nws tus kheej, nws muaj kev zam txim, nws mloog lus xav ua raws li Leej Txiv Saum Ntuj Ceeb Tsheej siab nyiam, nws tsis foom phem rau cov neeg uas tau ua phem, thiab nws yeej tsis yws yws ib zaug li. Sau cov tub kawm cov lus teb rau daim kab dam. Hais kom lawv qhia saib lub sij hawm twg yog thaum uas nws coj tau nws tus yeeb yam raws li hais.)
- Peb tej yeeb yam uas peb tau coj thaum uas peb muaj kev nyuaj siab lawm ho zoo li cas? Peb yuav ua li cas thiaj li ua tau raws li tus Cawm Seej tus yam ntxwv rau tej lub sij hawm uas nyuaj heev?

2. “Kuv tau ntxeev siab rau cov neeg uas tsis ua txim txhaum dab tsi lawm” (Mathais 27:4)

- Yudas ua li cas los sim hloov siab lees txim vim hais tias nws tau ntxeev siab rau tus Cawm Seej? (Saib Mathais 27:3–5.) Peb kawm tau dab tsi txog tej yam uas nws tau raug txog tej “nqi zog” uas ntiaj teb muab rau peb yog hais tias peb ua txhaum?

3. “Hnuv no koj yuav tau nrog kuv nyob saum qhov chaw uas tau zoo nyob kaj siab lug”(Lukas 23:43)

Yog hais tias koj tseem yuav tau teb lus noog ntxiv txog tus Cawm Seej cov lus uas nws hais hauv Lukas 23:43 no ces saib cov nram.

Tus Yaj Saub Yauxej Xamiv tau hais tias Yexus tau hais rau tus tub sab hais tias, “Hnuv no koj yuav tau nrog kuv nyob hauv lub ntiaj teb uas cov ntsuj plig nyob” (*Teachings of the Prophet Joseph Smith*, sel. Joseph Fielding Smith [1976], 309).

Los ntawm Lus Qhuab Qhia thiab Kev Khi Lus 138:36–37 peb kawm tau hais tias Yexus mus rau hauv lub ntiaj teb uas cov ntsuj plig nyob lub sij hawm thaum uas nws tuag thiab Sawv Rov Los thiab thaum ntawd nws npaj cov ntsuj plig uas muaj kev ntseeg kom lawv qhia nws txoj moo zoo rau cov ntsuj plig uas tsis tau txais txoj moo zoo thaum lawv nyob hauv ntiaj teb.

“Nws Tsis Nyob Ntawm No Lawm, Rau Qhov Nws Twb Sawv Lawm”

Zaj Lus
Qhia
27

Mathais 28; Lukas 24; Yauhas 20–21

Lub Ntsiab

Pab cov tub kawm muaj kev ua tsuag rau tus Cawm Seej txoj kev Sawv Rov Los thiab tej koob hmoov uas txoj kev ntawd koj los rau peb.

Kev Npaj

1. Nyeem, xav txog, thiab thov Vajtswv txog cov vaj lug kub nram no:
 - a. Mathais 28:1–15; Lukas 24:1–12; Yauhas 20:1–10. Maivliag Madalas thiab ib co poj niam txawm mus rau hauv Yexus lub qhov ntxa tab sis lawv pom hais tias nws tsis nyob hauv lawm. Cov tim tswv thiaj li hais rau lawv hais tias Yexus twb sawv rov los lawm. Petus thiab Yauhas nkawd kuj tuaj saib lub qhov ntxa uas nws tsis nyob lawm thiab. Tus Tswv uas twb sawv rov los lawm tau tshwm sim rau cov poj niam pom.
 - b. Lukas 24:13–35. Yexus nrog ob tug ntseeg sib tham thiab taug kev ua ke mus pem lub zos E-ma-us. Nkawd tsis paub nws mus txog rau thaum uas nws ntais cov mov mog rau nkawd.
 - c. Mathais 28:16–20; Lukas 24:33–53; Yauhas 20:19–31. Yexus tshwm sim rau nws cov Thwj Tim pom, qhia rau lawv hais tias nws tau sawv rov los lawm, thiab txib kom lawv qhia txoj moo zoo rau txhua lub teb chaws. Thaum xuas Yexus tej qhov chaw uas nws tau raug mob xws li Yexus ob txhais tes, ko taw, thiab nws sab tav.
 - d. Yauhas 21. Yexus tshwm sim rau ib co Thwj Tim pom ntawm tus Dej Hiav Txwv Tinpelias (tus Dej Hiav Txwv Kalilais). Nws txib Petus hais tias, “Saib xyuas kuv cov yaj.”
2. Kev nyeem ntxiv: Malakaus 16
3. Hais kom cov tub kawm npaj los piav txog thaum Yexus thiab ob tug Thwj Tim lawv taug kev ua ke mus pem lub zos E-ma-us (Lukas 24:13–32).
4. Yog hais tias muaj tej daim duab, no ces siv lawv rau zaj lus qhia no: Daim duab uas lawv koj Yexus Mus Faus (62180; Txoj Moo Zoo cov Duab 231); Yexus Lub Qhov Ntxa (62111; Txoj Moo Zoo cov Duab 232) los sis Lub Qhov Ntxa uas Nws Tsis Nyob Lawm (Txoj Moo Zoo cov Duab 245); Maivliag thiab tus Tswv uas twb Sawv Rov Los Lawm (62186; Txoj Moo Zoo cov Duab 233); Yexus Qhia nws tej lub Qhov Kiab Txhab (62503; Txoj Moo Zoo cov Duab 234); thiab daim duab uas Yexus Khetos twb Sawv Rov Los Lawm (62187; Txoj Moo Zoo cov Duab 239).
5. Lo lus txhib kev qhia: Tus Tswv lo lus txib rau Petus hais tias, “Saib xyuas kuv cov yaj” (Yauhas 21:16–17), qhov no yog hais rau txhua tus xib hwb. Ua tib zoo thov Vajtswv kom nws pab koj nrhiav txoj kev yuav los qhia kom ua rau tej vaj lug kub zoo li zaub mov qab kom cov tub kawm thiaj li yuav xav los noj.

Kev Npaj Qhia Zaj Lus Qhia

Yam Ntxim Saib
Ntxim Ua

Thaum caij zoo, siv yam ntxim saib ntxim ua nram no los yog siv ib yam uas yog koj li los pib zaj lus qhia.

Qhia zaj dab neeg uas Txwj Laug James M. Paramore tau hais:

“Ntau xyoo tas los. . . .ib tug tub uas sau ntawv rau ib qho chaw uas tshaj tawm xov xwm tau noog ib lo lus tseem ceeb heev, “Tsab xov twg thiaj li yuav yog ib tsab xov uas tseem ceeb heev uas ntiaj teb yuav tsum paub?”

- Nej yuav teb lo lus noog no li cas?

Txwj Laug Paramore hais ntxiv hais tias: “Tus tub sau ntawv ntawd ua tib zoo xav txog lo lus noog no, nws nrog coob leej ntau tus sib tham, thiab nws nyeem ntaub ntawv ntau ntau kom nrhiav tau lo lus teb. Ces thaum nws thiaj li luam tawm hais tias, “Qhov uas paub hais tias Yexus Khetos muaj txoj sia nyob niaj hnuv nim no nov yuav yog ib qho xov xwm tseem ceeb uas ntiaj teb yuav tau txais. Tsis tas li ntawd xwb yog hais tias nws muaj txoj sia nyob niaj hnuv nim no, ces peb yuav muaj txoj sia nyob mus ib txhis raws li Nws tau hais tseg lawm” (nyob hauv Conference Report, Oct. 1990, 80; los sis *Ensign*, Nov. 1990, 64).

Dai cov duab uas tau hais txog pem “Kev Npaj.” Qhia hais tias cov ntseeg tej kev tu siab thaum tus Khetos tuag raug hloov los uas kev xyiv fab heev thaum nws Sawv Rov Los. Peb los yeej muaj tau txoj kev zoo siab no vim hais tias peb paub hais tias tus Khetos tau sawv rov los lawm.

Cia cov duab nws dai nws. Thiab thaum koj qhia tej yam hauv zaj lus qhia no txog daim duab twg no ces koj thiaj li zoo taw rau.

Kev Sib Tham txog
Vaj Lug Kub thiab
Kev Nruab

Thaum koj qhia txog tej vaj lug kub nram no, nrog cov tub kawm sib tham saib lawv tej kev paub txog txoj kev Sawv Rov Los no tau ua li cas rau lawv lub neej. Zoo dua yog tsis txhob txhawj txog hais tias saib yam twg muaj rau lub sij hawm twg txog txoj kev Sawv Rov Los (vim hais tias cov kws sau txog Txoj Moo Zoo no nyias sau nyias ib yam txog tej yam uas muaj), yuav tsum sib tham los sis tsum txog cov lus tim khawv uas cov kws sau txog Txoj Moo Zoo no tau sau tseg xwb.

1. Maivliag Madalas thiab ib co poj niam lawv ua tim khawv txog tus Tswv uas tau sawv rov los lawm.

Sib tham txog Mathais 28:1–15; Lukas 24:1–12; thiab Yauhas 20:1–10. Caw kom cov tub kawm los nyeem tej nqe uas twb xaiv tau lawm rau sawv daws mloog. Qhia hais tias tom qab Yexus raug ntsia saum tus ntoo khaub lig tag, lawv muab nws lub cev qhwv ntaub zoo thiab lawv muab cia hauv ib lub qhov ntxa uas yog Yauxej uas tuaj lub moos Alimathas tuaj lub, nws yeej yog Yexus ib tug ntseeg (Mathais 27:57–60; Lukas 23:50–53; Yauhas 19:38–42). Qhov no lawv yuav tsum ua sai sai vim hais tias twb yuav txog Hnuv Caiv. Ces thaum sawv ntxov hnuv tom qab Hnuv Caiv Maivliag Madalas thiab ib co poj niam thiaj li rov qab mus rau lub qhov ntxa thiab lawv nqa tshuaj yuav mus pleev thiab pleev roj thiab tu Yexus lub cev zoo me ntsis ntxiv.

- Maivliag Madalas thiab cov poj niam pom dab tsi xwb thaum uas lawv mus txog ntawm Yexus lub qhov ntxa? (Saib Mathais 28:1–4; Lukas 24:1–4. Xav

kom koj paub hais tias nyob hauv Yauxej Xamiv Phau Txhais Lus uas hais txog Mathais 28 tau sau tseg li uas Lukas tau sau tseg hais tias muaj ob tug tim tswv.) Ob tug tim tswv qhia cov poj niam dab tsi? (Saib Mathais 28:5–7; Lukas 24:5–8.)

- Txhais li cas thaum uas cov tim tswv tau hais tais, “Nws tau sawv lawm”? (Hais tias Yexus tau sawv rov los lawm.) Txhais li cas uas hais tias tau sawv rov los lawm? (Saib Amas 11:42–45.) Peb yuav tau txais koob hmoov dab tsi vim Yexus txoj kev Sawv Rov Los? (Saib 1 Kaulinhaus 15:22, 50–58; Amas 11:42–45. Peb sawv daws yuav tau sawv rov los thiab yuav muaj ib lub cev uas tsis txawj tuag.)
- Thawj Tswj Hwm Howard W. Hunter tau hais tias cov lus uas hais tias “Nws tsis nyob ntawm no lawm, rau qhov nws twb sawv lawm” (Lukas 24:6) “muaj tag nrho tej kev vam, kev paub tseeb, thiab kev ntseeg uas peb xav tau los txhawb nqa peb tej kev nyuaj siab thiab qee zaum tej kev tu siab uas peb muaj hauv peb lub neej”(nyob hauv Conference Report, Apr. 1986, 18; los sis *Ensign*, May 1986, 15–16). Nej cov lus tim khawv uas nej muaj txog txoj kev Theej Txhoj thiab txoj kev Sawv Rov Los tau pab nej li cas thaum uas nej muaj kev nyuaj siab lawm?
- Cov poj niam ua li cas xwb tom qab cov tim tswv hais lus tag lawm? (Saib Mathais 28:8; Lukas 24:8–9.) Peb kawm tau dab tsi los ntawm lawv cov yam ntxwv?
- Maivliag thiab cov poj niam yog thawj cov ntawm coob leej ntau tus uas tau pom Yexus Khetos tom qab nws tau sawv rov los lawm (saib qhov ob thiab qhov peb ntawm Cov Tswv Yim txog Kev Qhia Ntxiv). Nej xav hais tias yog vim li cas thiaj li tseem ceeb uas tus Tswv uas tau sawv rov los lawm yuav tsum tshwm sim rau neeg ntiaj teb pom kom lawv ua tau tim khawv? (Saib 2 Kaulinhaus 13:1.)

2. Ob tug ntseeg uas taug kev mus rau lub zos E-ma-us ua tim khawv txog tus Tswv uas tau sawv rov los lawm.

Sib tham txog Lukas 24:13–35. Hais kom tus tub kawm uas koj twb hais ua ntej los qhia txog cov vaj lug kub no lawm los hais.

- Yog vim li cas Kalupas thiab nws tus khub nkawd tu siab heev thaum uas nkawd taug kev mus pem E-ma-us? (Saib Lukas 24:13–24.) Tus Tswv uas twb tau sawv rov los lawm qhia dab tsi rau nkawd thaum uas nkawd taug kev mus? (Saib Lukas 24:25–27.)
- Ob tug ntseeg xav li cas thaum uas Yexus qhia nkawd? (Saib Lukas 24:32.) Dab tsi ua rau nkawd xav li no? (Tus Vaj Ntsuj Plig Dawb Huv.) Caw cov tub kawm los qhia txog tej lub sij hawm uas lawv tau txais lus tim khawv los ntawm tus Ntsuj Plig thaum uas lawv kawm txoj moo zoo los sis hnov lwm tus qhia txog txoj moo zoo.

3. Cov Thwj Tim ua tim khawv txog tus Tswv uas tau sawv rov los lawm.

Nyeem thiab sib tham txog tej nqe uas twb tau xaiv lawm hauv Mathais 28:16–20; Lukas 24:33–53; thiab Yauhas 20:19–31.

- Cov Thwj Tim xav hais tias lawv pom dab tsi thaum tus Cawm Seej tshwm sim los rau lawv pom hmo uas nws tau sawv rov los lawm? (Saib Lukas 24:36–37.)

Yexus ua li cas lawv thiaj li ntseeg hais tias nws yog ib tug uas tau sawv rov los uas muaj ib lub cev, es nws tsis yog tus ntsuj plig xwb? (Saib Lukas 24:38–43.)

- Thaumais hais li cas txog cov Thwj Tim cov lus tim khawv uas lawv hais tias tus Tswv tau sawv rov los lawm no? (Saib Yauhas 20:24–25.) Ua li cas nws thiaj li ntseeg hais tias tus Tswv tau sawv rov los lawm tiag? (Saib Yauhas 20:26–29.) Qee zaum peb ua ib yam nkaus li Thaumais txoj kev tsis muaj zog no li cas?

Txwj Laug Gordon B. Hinckley tau hais tias:

“Koj puas tau hnov lwm tus neeg hais lus li uas Thaumais tau hais lawm? Lawv hais tias ‘muab tej yam uas peb kov tau los phij xuv rau peb. Qhia tseeb kom peb qhov muag pom tau, pob ntseg hnov tau, thiab kom peb tes kov tau, yog hais tias tsis muaj tej no, ces peb tsis ntseeg li.’ Tej lus no yog tej lus uas hais rau lub sij hawm uas peb nyob tam sim no. Thaumais tus uas tsis ntseeg yog tus uas ua li tib neeg txhua tus tsis hais tus laus tus hluas tib si uas yeej tsis ntseeg mus txog rau thaum uas muaj tej yam uas lawv kov tau los sis piav tau hais tias muaj tseeb tiag—xws li lawv muab tau dab tsi los phij xuv txog kev hlub, los sis kev ntseeg, los sis tej yam xav tsis thoob hauv ntiaj teb xws li hluav taws xob. . . .

“Hais rau txhua tus uas hnov tau kuv cov lus uas tsis ntseeg, kuv rov qab hais cov lus uas tau hais rau Thaumais thaum uas nws tau mus kov tus Tswv txhais tes tej kiav txhab uas hais tias; ‘Tsis txhob ua tus tsis muaj kev ntseeg, tab sis cia li ntseeg xwb’” (nyob hauv Conference Report, Apr. 1978, 90; los sis *Ensign*, May 1978, 59).

- Peb yuav ua li cas thiaj li ua tau raws li tus Tswv lo lus qhuab qhia uas hais kom peb “tsis txhob ua tus tsis muaj kev ntseeg, tab sis cia li ntseeg xwb”? (Yauhas 20:27).

4. Ib txhia Thwj Tim rov qab pom Yexus dua ntawm tus Dej Hiav Txwv Tinpelias (tus Dej Hiav Txwv Kalilais)

Nyeem thiab sib tham txog tej nqe uas twb xaiv tau lawm hauv Yauhas 21.

- Tus Tswv uas tau sawv rov los lawm tau tshwm sim dua rau nws xya tus Thwj Tim thaum lawv ntaus ntes. Yog ua li cas lawv thiaj li paub hais tias tus uas nyob tim ntug dej yog Yexus no? (Saib Yauhas 21:4–7.) Tom qab lawv noj mov tag, Yexus hais kom Petus thiab cov Thwj Tim ua dab tsi? (Saib Yauhas 21:15–17.) Peb yuav ua li cas thiaj li saib xyuas tau tus Tswv cov yaj?
- Yog vim li cas Yauhas thiaj xav sau tseg tej uas tus Khetos uas tau sawv rov los lawm tau hais thiab tau ua? (Saib Yauhas 20:30–31.) Txoj kev kawm vaj lug kub txog Yexus txoj kev Sawv Rov Los no tau pab nej li cas?

Qhov Kawg

Hais lus tim khawv hais tias Yexus Khetos tau sawv rov los lawm tiag tiag thiab vim nws peb yuav tau sawv rov los thiab. Hais lus tim khawv txog koj tej kev muaj zog thiab kev uas siab nyob tu vim koj paub txog txoj kev Sawv Rov Los.

**Cov Tswv Yim txog
Kev Qhia Ntxiv**

Cov kev qhia nram no yog ib qho los pab rau zaj lus qhia. Tej zaum koj siv tau ob peb yam tswv yim no los pab ntxiv rau hauv koj zaj lus qhia.

1. “Nws twb sawv lawm” (Mathais 28:6)

2. “Tus muam, koj quaj ua dab tsi?” (Yauhas 20:15)

Qhia hais tias Txoj Moo Zoo hauv Yauhas thiaj li yog tib Txoj Moo Zoo uas qhia hais tias tus Tswv tshwm sim los rau Maivliag Madalas pom tom qab nws tau nws txoj kev Sawv Rov Los lawm. Hais kom cov tub kawm nyeem tej lus no rau sawv daws mloog uas nyob hauv Yauhas 20:11–18. Caw cov tub kawm los qhia saib lawv xav li cas txog tej no.

3. Lwm cov neeg uas ua tim khawv txog tus Tswv uas tau sawv rov los lawm.

- Tsis hais cov neeg uas ua tim khawv hais tias lawv pom tus Tswv uas tau sawv rov los lawm uas tau hais txog rau hauv Txoj Moo Zoo xwb, leej twg tau pom tus Tswv thiab? (Ib txhia lus teb yog cov uas sau tseg nram no.)

Xatefanaus (Cov Tub Txib txoj Hauj Lwm 7:55)

500 tawm leej neeg (1 Kaulinthus 15:6)

Tus Thwj Tim Yakaunpaus (1 Kaulinthus 15:7)

Tus Thwj Tim Povlauj (1 Corinthians 15:8)

2,500 tsoom haiv neeg ntseeg uas puag thaum ub nyob Amelikas
(3 Nifais 11:8–15; 17:25)

Tus Yaj Saub Yauxej Xamiv (Yauxej Xamiv—Keeb Kwm 1:17; Q&K 76:22–24)
Sidney Rigdon (Q&K 76:22–24)

4. Tej Vaj Lug Kub uas hais txog txoj kev Sawv Rov Los

Ob peb nqe vaj lug kub uas nyob hauv Phau Ntawv Maumoos thiab Lus Qhuab Qhiab thiab Kev Khi Lus qhia kom peb to taub ntxiv txog txoj kev Sawv Rov Los. Sib tham txog tej lus hais nram no yog tias muaj sij hawm:

- a. Yexus yog thawj tug uas tau sawv rov los (2 Nifais 2:8), thiab vim yog nws txoj kev Sawv Rov Los, txhua tus neeg yuav tau sawv rov los (2 Nifais 9:22; Amas 11:42, 44).
- b. Tom qab Yexus Khetos, ces cov uas yuav tau txais lub yeeb koob xilethi-aus yuav tau sawv rov los, ces cov uas yuav tau txais lub yeeb koob thawlethi-aus mam li yuav tau sawv rov los, ces cov uas yuav tau txais lub yeeb koob thilethi-aus mam li yuav sawv rov los, ces thaum kawg mas li yog cov tub uas raug nyob txim. (Q&K 88:96–102).
- c. Thaum uas peb tau sawv rov los lawm, ces peb cov ntsuj plig rov qab los ua ke nrog peb lub cev uas twb zoo tag nrho lawm, ces tsis muaj hnuv uas yuav sib ncaim ntxiv lawm (Amas 11:43, 45).
- d. Peb tej kev kawm thiab kev txawj ntse yuav sawv nrog peb thaum uas peb tau txoj kev sawv rov los (saib Q&K 130:18–19).
- e. Cov ntsuj plig uas tuag lawm saib txoj kev uas lub cev thiab tus ntsuj plig sib ncaim zoo li kev rau txim; txoj kev sawv rov los yuav ua kom peb tau txais txoj kev xyiv fab tag nrho (Q&K 138:12–17, 50).

Lub Ntsiab

Pab cov tub kawm nco qab ntsoov hais tias lawv muaj ib txog hauj lwm los ua tim khawv txog Yexus Khetos thiab pab lawv paub hais tias lub txiaj ntsim ntawm tus Vaj Ntsuj Plig Dawb Huv yuav los pab tau lawv ua tim khawv li cas.

Kev Npaj

1. Nyeem, xav txog, thiab thov Vajtswv txog cov vaj lug kub nram no:
 - a. Cov Tub Txib txoj Hauj Lwm 1. Tom qab nws qhia nws cov ntseeg tau 40 hnuv, tus Tswv uas tau sawv rov los lawm mus rau saum ntuj ceeb tsheej. Mathias yog tus uas lawv xaiv los hloov Yudas qhov chaw hauv Pawg Kaum Ob Tug Thwj Tim.
 - b. Cov Tub Txib txoj Hauj Lwm 2. Txog hnuv Phenthekoxates, cov Thwj Tim tau tus Ntsuj Plig Dawb Huv thiab hais ntau yam lus. Cov coob uas tau hnov lawv hais lus hnuv ntawd los ntseeg lawm.
 - c. Cov Tub Txib txoj Hauj Lwm 3–4. Petus thiab Yauhas nkawd kho tau ib tug txiv neej tuag ceg thiab uas hais lus tim khawv hais tias kho tau tus txiv neej ntawd los ntawm Yexus Khetos lub hwj chim los. Cov Thwj Tim thov Vajtswv thiab txais tau hwj chim loj heev los ntawm tus Vaj Ntsuj Plig Dawb Huv los.
 - d. Cov Tub Txib txoj Hauj Lwm 5:12–42. Cov Thwj Tim rau siab ntso qhia thiab kho neeg los ntawm kev muaj hwj chim loj heev. Lawv tau raug ntes thiab koj mus kaw tab sis ib tug tim tswv tso tau lawv tawm. Lawv hais rau cov thawj pov thawj hais tias lawv mloog Vajtswv lus lawv tsis mloog tib neeg lus. Kamalis ntuas cov neeg Falixais thiab hais kom lawv tsis txhob muab cov Thwj Tim tua pov tseg.
2. Kev nyeem ntxiv: Malakaus 16:19–20; Lukas 24:49–53; Yauxej Xamiv—Keeb Kwm 1:21–25.
3. Yog hais tias muaj daim duab uas Yexus Mus Rau Saum Ntuj (62497; Txoj Moo Zoo cov Duab 236) no ces siv rau zaj lus qhia no.
4. Yog hais tias koj siv yam ntxim saib ntxim ua, no ces hais kom ob tug neeg npaj tuaj mus rau hauv hoob kawm ua ntej lub hoob kawm pib uas thaum cov tub kawm tseem tab tom tuaj ntsuag qees rau hauv hoob kawm xwb. (Yog hais tias koj nrhiav tau, no ces ob tug neeg ntawd yuav tsum tsis txhob yog cov tub kawm uas nyob hauv koj hoob.) Hais kom nkawd nkag los rau hauv hoob kawm thiab ua ib yam dab tsi (xws li hais ob peb lo lus rau koj los sis nqa dab tsi tuaj tso rau hauv hoob kawm xwb), ces kom nkawd tawm mus. Kom nkawd tsis txhob nrog cov tub kawm sib tham los sis ua kom lawv paub hais tias nkawd tuaj li ntawd no.
5. Lo lus txhib kev qhia: Cov xib hwb yuav tsum hais lus tim khawv hais tias tej yam uas lawv qhia txog muaj tseeb tiag. Hais lus tim khawv txog Yexus Khetos thiab nws txoj moo zoo thaum twg tus Ntsuj Plig qhia kom hais tsis yog yuav hais rau thaum koj qhia zaj lus qhia tag lawm xwb. Kev hais lus tim khawv pab muab hwj chim rau tej uas koj qhia txog.

**Kev Npaj Qhia
Zaj Lus Qhia**

Yam Ntxim Saib
Ntxim Ua

Thaum caij zoo, siv yam ntxim saib ntxim ua nram no los yog siv ib yam uas yog koj li los pib zaj lus qhia.

Noog cov tub kawm saib lawv puas pom ob tug neeg uas tuaj rau hauv hoob kawm thiab twb tawm rov mus lawm ua ntej hoob kawm pib. (saib “Kev Npaj”). Yog hais tias cov tub kawm pom ob tug neeg ntawd, no ces hais kom lawv qhia saib lawv pom li cas, xws li nkawd yog leej twg, nkawd hnav ris tsho zoo li cas, thiab nkawd tuaj ua dab tsi. Qhia hais tias cov tub kawm uas pom ob tug neeg uas tuaj xyuas lawv hoob kawm no yog tim khawv. (Yog hais tias tsis muaj leej twg pom nkawd li no, ces qhia hais tias nkawd tuaj dab tsi thiab hais tias koj yog tus tim khawv.) Tus neeg uas pom ib yam dab tsi los sis tau raug dab tsi thiab nws mus qhia rau lwm tus yog ib tug tim khawv.

Noog cov tub kawm uas tsis pom ob tug neeg tuaj xyuas ntawd lo lus nram no:

- Nej puas ntseeg cov lus uas cov neeg ua tim khawv no tau hais rau nej? Yog vim li cas thiaj li ntseeg los sis yog vim li cas thiaj li tsis ntseeg?

Qhia hais tias zaj lus qhia hnuv no yuav hais txog cov Thwj Tim puag thaum ub, uas ua tim khawv txog Yexus Khetos tus uas tau sawv rov los lawm. Thaum lawv ua lus tim khawv txog nws muaj neeg coob heev ntseeg lawv thiab los ua kev cai raus dej rau hauv lub Koom Txoos.

Kev Sib Tham txog
Vaj Lug Kub thiab
Kev Nruab

Thaum koj qhia cov vaj lug kub nram no, hais kom lawv to taub hais tias cov Thwj Tim uas tau hais lus tim khawv no yeej hais los ntawm kev ntseeg thiab kev muaj hwj chim los hais txog tus Tswv uas tau sawv rov los lawm. Nrog cov tub kawm sib tham hais tias lawv yuav ua li cas thiaj li los ua tau tim khawv txog Yexus Khetos.

Qhia hais tias phau ntawv Cov Tub Txib txoj Hauj Lwm no yog Lukas tej lus sau tseg txog 30 tawm xyoo uas hais txog Yexus Khetos lub neej uas txawj tuag. Lukas qhia txog tus Tswv uas tau sawv rov los lawm 40 hnuv uas nws tau ua nws txoj hauj lwm thiab nws txoj kev uas nws Mus Rau Saum Ntuj lawm. Nws qhia txog txoj kev uas zoo heev rau hnuv Phenthekoxates, Petus tej kev coj hauv lub Koom Txoos, cov Thwj Tim tej kev uas lawv sim ua tub txib thaum ub, thiab Povlaj txoj kev uas nws hloov siab los ntseeg. Ces qhov thib ob hauv phau ntawv no yuav hais txog Povlaj txoj kev ua tub txib mus qhia Lwm Haiv Neeg.

1. Tus Tswv mus saum ntuj ceeb tsheej. Mathias raug hu los ua ib tug Thwj Tim.

Sib tham txog Cov Tub Txib txoj Hauj Lwm 1. Caw kom cov tub kawm los nyeem tej nqe uas twb xaiv tau lawm rau sawv daws mloog. Dai daim duab uas Yexus Mus Rau Saum Ntuj.

- Tom qab Yexus tau sawv rov los lawm, nws nrog nws cov ntseeg nyob tau 40 hnuv, “qhia tej yam uas hais txog Vajtsv lub nceeg vaj” (Cov Tub Txib txoj Hauj Lwm 1:3). Ua ntej nws yuav rov qab mus rau nws Leej Txiv Saum Ntuj Ceeb Tsheej, nws tau cog lus rau nws cov Thwj Tim hais tias lawv yuav tau txais dab tsi tsis ntev tom ntej no? (Cov Tub Txib txoj Hauj Lwm 1:4–5; thiab saib Lukas 24:49. Qhia hais tias txawm hais tias cov Thwj Tim paub tseeb txog

tus Vaj Ntsuj Plig Dawb Huv, tab sis lawv tseem tsis tau txais lub txiaj ntsim ntawm tus Vaj Ntsuj Plig Dawb Huv.)

- Yexus qhia hais tias kom cov Thwj Tim yuav tsum ua li cas tom qab uas lawv tau txais lub txiaj ntsim ntawm tus Vaj Ntsuj Plig Dawb Huv lawm? (Saib Cov Tub Txib txoj Hauj Lwm 1:8.) Zaj lus qhia no piv tau li cas rau cov Thwj Tim niaj hnuv nim no txoj hauj lwm? (Saib Q&K 107:23, 35.) Cov Thwj Tim ua li cas thiaj li ua tau txoj hauj lwm no tiav thaum lub sij hawm uas Yexus txoj kev Sawv Rov Los? (Xws li, tej lus tim khawv uas muaj hwj chim heev uas tau sau tseg rau hauv phau ntawv Cov Tub Txib txoj Hauj Lwm 2–5.) Cov Thwj Tim niaj hnuv nim no ho ua tau txoj hauj lwm no li cas?
- Lub txiaj ntsim ntawm tus Vaj Ntsuj Plig Dawb Huv pab cov Thwj Tim ua tau lawv txoj hauj lwm uas lawv ua tim khawv txog Yexus Khetos li cas? (Saib Yauhas 15:26–27; 1 Kaulinthus 12:3.) Tus Vaj Ntsuj Plig Dawb Huv pab peb li cas thaum uas peb sim mus qhia txoj moo zoo? (Saib 2 Nifais 33:1; Q&K 42:14.)
- Thaum cov Thwj Tim saib ntsoov Yexus mus rau saum ntuj ceeb tsheej lawm, muaj ob tug txiv neej hnav khaub ncaws dawb dawb sawv ze ntawd. Ob tug txiv neej no qhia dab tsi rau cov Thwj Tim? (Cov Tub Txib txoj Hauj Lwm 1:10–11.) Hais lus tim khawv hais tias Yexus txoj kev Rov Los Zaum Ob yuav muaj raws nraim li tau hais tseg lawm. Tus Khetos yuav rov qab los coj kev rau lb Txhia Xyoo thiab kav tag nrho lub ntiaj teb.
- Tom qab tus Tswv txoj kev Mus Rau Saum Ntuj, ib tug Thwj Tim tshiab tau raug xaiv los hloov Yudas qhov chaw hauv Pawg. Lawv xaiv li cas ho tau Mathias los ua tus Thwj Tim tshiab? (Saib Cov Tub Txib txoj Hauj Lwm 1:21–26.) Cov Thwj Tim thiab cov thawj hauv lub Koom Txoos raug xaiv li cas niaj hnuv nim no? (Saib Tej Nqi Kev Ntseeg 1:5.)

2. Hnuv Phentekhoxates cov Thwj Tim tau hnouv tus Vaj Ntsuj Plig Dawb Huv.

Nyeem thiab sib tham txog tej nqe uas twb xaiv tau lawm hauv Cov Tub Txib txoj Hauj Lwm 2. Qhia hais tias txoj kev cai Phentekhoxates yog ib qho koob tsheej txog kev ua noj ua haus uas muaj 50 hnuv tom qab txoj kev cai Hla Dhau. Cov neeg Yudais tuaj ntau ntau qhov chaw tuaj koom txoj kev cai no.

- Muaj dab tsi tseem ceeb rau hnuv Phentekhoxates ntawd, uas yog ib lim piam tom qab tus Cawm Seej Mus Rau Saum Ntuj Lawm? (Saib Cov Tub Txib txoj Hauj Lwm 2:1–4. Qhia hais tias qhov no ua raws li tus Tswv txoj kev cog lus hauv Yauhas 14:26, 15:26, thiab 16:7–14 thiab hauv Cov Tub Txib txoj Hauj Lwm 1:5.)
- Cov Thwj Tim ua li cas xwb thaum uas lawv tau txais tus Vaj Ntsuj Plig Dawb Huv? (Saib Cov Tub Txib txoj Hauj Lwm 2:4.) Cov neeg xav li cas thaum uas lawv hnouv cov Thwj Tim hais ob peb yam lus? (Saib Cov Tub Txib txoj Hauj Lwm 2:5–13.) Txoj kev qhia txoj moo zoo niaj hnuv nim no zoo nkaus li txoj kev qhia rau hnuv Phentekhoxates li cas? (Saib Q&K 90:11; 100:5–8.)
- Petus teb cov neeg uas hais lus tsis saib cov Thwj Tim li cas vim lawv hais tau ntau yam lus? (Saib Cov Tub Txib txoj Hauj Lwm 2:14–24, 36.) Dab tsi ua rau nej zoo siab txog Petus lo lus teb? Yog vim li cas thiaj li tseem ceeb uas yuav tsum muaj lus tim khawv txog Yexus Khetos thiab nws txoj hauj lwm uas los saum ntuj los? Yog vim li cas thiaj li tseem ceeb uas peb yuav tsum hais peb zaj

lus tim khawv rau lwm tus hnov? Tus Vaj Ntsuj Plig Dawb Huv pab tau peb los hais peb zaj lus tim khawv rau lwm tus mloog li cas?

- Petus zaj lus tim khawv ua li cas rau cov neeg uas tau hnov? (Saib Cov Tub Txib txoj Hauj Lwm 2:37.) Petus qhia dab tsi rau cov neeg uas ntseeg nws zaj lus tim khawv? (Saib Cov Tub Txib txoj Hauj Lwm 2:38.) Hais kom cov tub kawm muaj Cov Tub Txib txoj Hauj Lwm 2:38 piv rau tej nqi kev ntseeg plaub thiab 3 Nifais 27:19–20. Qhia hais tias tej ntsiab cai thiab tej kab ke ntawm txoj moo zoo yeej zoo tib yam nkaus rau txhua lub caij nyoog.
- Muaj li 3,000 leej ntseeg Petus cov lus thiab los ua kev cai raus dej. Cov neeg no ua li cas qhia tau hais tias lawv los ntseeg Yexus Khetos txoj moo zoo lawm? (Saib Cov Tub Txib txoj Hauj Lwm 2:41–47. Sau cov tub kawm tej lus teb rau daim kab dam.) Peb kawm tau dab tsi los ntawm lawv tej yam ntxwv?

3. Petus thiab Yauhas nkawd kho tau ib tug txiv neej uas tuag ceg los ntawm lub hwj chim ntawm Yexus Khetos.

Nyeem thiab sib tham txog tej nqe uas twb xaiv tau lawm hauv Cov Tub Txib txoj Hauj Lwm 3–4. Tej zaum koj yuav tsum kom ib tug tub kawm los nyeem Cov Tub Txib txoj Hauj Lwm 3:1–11 rau sawv daws mloog.

- Txawm hais tias Petus thiab Yauhas nkawd tsis muaj nyiaj muab rau tus txiv neej uas tuag ceg ntawm lub qhov rooj uas yuav mus rau hauv lub tuam tsev, los nkawd muab dab tsi rau nws? Los ntawm lub hwj chim dab tsi thiaj li ua rau tus txiv neej zoo huv huv lawm? (Saib Cov Tub Txib txoj Hauj Lwm 3:6, 12–13, 16; 4:10.) Nej ho tau txais lub hwj chim kho mob ntawm Yexus Khetos li cas hauv nej lub neej lawm?
- Petus siv nws tej txuj ci tseem ceeb los ua tim khawv txog Yexus Khetos (Cov Tub Txib txoj Hauj Lwm 3:12–26; 4:5–12). Peb muaj lub cib fim li cas los hais lus tim khawv txog tus Khetos? Nej tau txais koob hmoov dab tsi thaum uas nej tau los ua ib tug tim khawv (los sis hnov lwm tus hais tias lawv ua tim khawv no) txog Yexus Khetos?
- Cov pov thawj thiab cov neeg Xadukais xav li cas txog Petus zaj lus qhia? (Saib Cov Tub Txib txoj Hauj Lwm 4:1–3. Lawv ua kom Petus thiab Yauhas nkawd raug ntes.) Cov neeg coob coob ho xav li cas txog tej lus qhia? (Saib Cov Tub Txib txoj Hauj Lwm 4:4.) Nej xav hais tias yog vim li cas ob pab neeg no thiaj li xav sib txawv ua luaj txog tib zaj lus qhia? Peb tej kev xav txog tej lus uas cov thawj coj hauv lub Koom Txoos tau hais qhia li cas txog peb tej siab?
- Muaj tus txiv neej uas kho tau lawm sawv ntsug ntawd, cov pov thawj thiab cov Xadukais yeej hais tsis tau hais tias tsis muaj txuj ci tseem ceeb uas tau ua lawm no (Cov Tub Txib txoj Hauj Lwm 4:13–14, 16). Vim hais tias Petus thiab Yauhas nkawd tsis tau ua dab tsi txhaum kom lawv muab nkawd kaw tau, ces lawv ua li cas rau xwb? (Saib Cov Tub Txib txoj Hauj Lwm 4:15–18. Qhia hais tias cov thawj coj kev ntseeg Yudais tau vam hais tias Yexus thiab nws tej kev qhia yuav ploj mus tom qab nws raug Ntsia Saum Ntoo Khaub Lig. Ces thaum uas cov Thwj Tim tseem qhia txog Yexus Khetos txoj moo zoo ntxiv mus, cov thawj coj kev ntseeg thiaj li yuav ua kom lawv tsum.)
- Petus thiab Yauhas nkawd teb cov pov thawj thiab cov neeg Xadukais li cas uas lawv xav kom nkawd tsum tsis txhob qhia txoj moo zoo lawm? (Saib Cov Tub

Txib txoj Hauj Lwm 4:19–20.) Muaj yam dab tsi hauv nej lub neej lawm uas ua kom nej yuav tsum tsis txhob ntshai es los ua ib tug tim khawv txog Yexus Khetos?

- Tom qab lawv tso Petus thiab Yauhas, nkawd rov los nrog cov mej zeej thiab los nrog lawv thov Vajtswv (Cov Tub Txib txoj Hauj Lwm 4:23–30). Nkawd thov kom tau dab tsi thaum nkawd thov Vajtswv? (Saib Cov Tub Txib txoj Hauj Lwm 4:29–30.) Muaj dab tsi vim qhov kev thov Vajtswv no thiab tej uas cov Thwj Tim ua tom qab ntawd? (Saib Cov Tub Txib txoj Hauj Lwm 4:31–35; 5:12–16.)

4. Cov Thwj Tim rau siab ntso qhia thiab kho neeg mob los ntawm kev muaj hwj chim loj heev.

Nyeem thiab sib tham txog tej nqe uas twb xaiv tau lawm hauv Cov Tub Txib txoj Hauj Lwm 5:12–42.

- Thaum cov Thwj Tim rau siab ntso qhia thiab ua tej txuj ci tseem ceeb, cov pov thawj thiab cov neeg Xadukais muab lawv ntes mus kaw (Cov Tub Txib txoj Hauj Lwm 5:17–18). Lawv ua li cas thiaj li tawm tau hauv qhov taub los? (Saib Cov Tub Txib txoj Hauj Lwm 5:21, 25.) Yog vim li cas cov Thwj Tim thiaj li rau siab ntso qhia txoj moo zoo txawm hais tias lawv twb raug kaw tas los? (Saib Cov Tub Txib txoj Hauj Lwm 5:29–32.)
- Kamalis ntuas cov Thawj Coj Yudais uas xav muab cov Thwj Tim tua pov tseg li cas? (Saib Cov Tub Txib txoj Hauj Lwm 5:33–39.) Muaj tej dab tsi rau hauv nej lub neej lawm uas hais qhov tseeb txog Kamalis tej lus?
- Lub txiaj ntsim ntawm tus Vaj Ntsuj Plig Dawb Huv los hloov dab tsi hauv cov Thwj Tim? (Piv Mathais 26:47–56, 69–75 nrog Cov Tub Txib txoj Hauj Lwm 4:5–21; 5:17–18, 26–42.) Cov Thwj Tim tej yam ntxwv pab tau peb li cas kom peb los ua tim khawv rau qhov tseeb?

Qhov Kawg

Qhia hais tias tom qab cov Thwj Tim tau txais lub txiaj ntsim ntawm tus Vaj Ntsuj Plig Dawb Huv, ces lawv muaj hwj chim heev los ua tim khawv txog Yexus Khetos. Cov Thwj Tim raug hu los ua tim khawv txog tus Khetos, txhua tus mej zeej hauv lub Koom Txoos los kuj muaj txoj hauj lwm uas los ua tim khawv txog nws thiab. Hais lus tim khawv hais tias tus Vaj Ntsuj Plig Dawb Huv pab tau peb paub hais tias thaum twg thiab yuav ua li cas los hais lus tim khawv txog tus Khetos no. Thaum uas peb ua raws li tus Ntsuj Plig qhia, peb txoj kev ntseeg yuav loj tuaj, peb txoj kev mloog tau tus Ntsuj Plig yuav loj tuaj, ces peb yuav los ua tau ib co tim khawv zoo heev txog tus Tswv Yexus Khetos.

Cov Tswv Yim txog Kev Qhia Ntxiv

Cov kev qhia nram no yog ib qho los pab rau zaj lus qhia. Tej zaum koj siv tau ob peb yam tswv yim no los pab ntxiv rau hauv koj zaj lus qhia.

1. Kev ua kom paub tus Vaj Ntsuj Plig Dawb Huv thaum muab lub Tuam Tsev hauv Kirtland fij tseg.

Qhia hais tias sawv daws kuj tau hnov tus Ntsuj Plig ib yam nkaus li lub sij hawm hauv Cov Tub Txib txoj Hauj Lwm 2:1–4 thaum muab lub Tuam Tsev hauv Kirtland fij tseg thaum hnuv 27 lub 3 hli ntuj 1836. Hais kom ib tug tub kawm

los nyeem rau sawv daws mloog hauv Lus Qhuab Qhia thiab Kev Khi Lus 109:36–37, qhov uas hais txog zaj lus thov Vajtsv wv fij lub tuam tsev uas tus Yaj Saub Yauxej Xamiv tau thov kom sawv daws tau hnov tus Ntsuj Plig li no. Ces hais kom ib tug tub kawm ho los nyeem cov lus nram no, uas qhia hais tias saib zaj lus thov ntawd tau muaj li cas:

Tus Yaj Saub Yauxej Xamiv tau hais hmo ntawd hais tias hnuv uas muab lub Tuam Tsev hauv Kirtland fij tseg ntawd, “Tij Laug George A. Smith sawv ntsug thiab pib hais txog tej uas yuav muaj los yav tom ntej, ua ces cia li muaj ib lub suab hnov zoo li ib co cua muaj zog heev, uas los rau hauv lub Tuam Tsev, ces tag nrho cov neeg haud cia tib txhij sawv vim ib qho hwj chim uas pom tsis tau ua kom lawv sawv; muaj coob leej ntau tus cia li pib hais ntau yam lus thiab hais txog tej uas yuav muaj los yav tom ntej, thiab lwm cov kuj ho ua yog toog pom tej yam zoo kawg li; thiab kuv pom hais tias lub Tuam Tsev muaj cov tim tswv nyob coob heev, uas kuv tau qhia rau cov neeg. Cov neeg nyob ib ncig thiaj li khiav tuaj xyuas (vim lawv hnov ib lub suab txawv heev haud, thiab thiaj li pom ib qho ci heev zoo li nplaim hluav taws nyob saum lub Tuam Tsev), thiab lawv kuj xav tsis thoob txog tej uas tau muaj no” (*History of the Church*, 2:428).

2. “Lub sij hawm uas txhua yam yuav tau raug kho kom zoo lawm” (Cov Tub Txib txoj Hauj Lwm 3:21)

Hais kom ib tug tub kawm los nyeem hauv Cov Tub Txib txoj Hauj Lwm 3:20–21.

- Petus pom dab tsi ua ntej lawm thaum uas nws tau hais txog tej yam uas yuav muaj los yav tom ntej txog “lub sij hawm uas txhua yam yuav tau raug kho kom zoo lawm”? (Nws pom ua ntej lawm hais tias yuav muaj lub sij hawm hauv hnuv nyoog kawg uas Yexus Khetos txoj moo zoo yuav muaj rov qab los los ntawm tus Yaj Saub Yauxej Xamiv.)

3. “Lawv sawv daws puav leej yuav ua ib lub siab” (Cov Tub Txib txoj Hauj Lwm 4:32)

Sib tham txog Cov Tub Txib txoj Hauj Lwm 4:32–5:11. Qhia hais tias cov mej zeej thaum ub lawv sawv daws “puav leej koom ib lub siab” (Cov Tub Txib txoj Hauj Lwm 2:44; thiab saib Cov Tub Txib txoj Hauj Lwm 4:32, 34–37). Lawv sawv daws fij siab txhua yam uas lawv muaj kom tsis txhob muaj tus pluag li. (Tej zaum koj yuav tsum muab qhov no piv rau lub zos Enauj [Mauxes 7:18], Lihais cov xeeb leej xeeb ntxwv [4 Nifais 1:1–3], thiab cov mej zeej thaum ub hauv lub Koom Txoos rau lub caij nyoog kawg [Q&K 42:30–34].)

- Cov neeg Npalanpas xav li cas txog txoj kev uas fij siab txhua yam uas lawv muaj no? (Saib Cov Tub Txib txoj Hauj Lwm 4:36–37.) Ananias thiab Xafilas nkawd ua txhaum txoj kev cai no li cas? (Saib Cov Tub Txib txoj Hauj Lwm 5:1–2.) Petus qhia rau Ananias thiab Xafilas nkawd li cas txog tej uas nkawd tau ua lawm? (Saib Cov Tub Txib txoj Hauj Lwm 5:3–4, 8–9.) Peb yuav ua li cas peb thiaj paub tseeb hais tias peb ua qhov tseeb rau Vajtsv wv?
- Txawm hais tias peb tsis nyob rau ib lub sij hawm uas muaj txoj kev cai fij siab, los peb yuav tsum muab dab tsi rau Vajtsv wv los sis rau lwm tus neeg? (Saib Oonis 1:26; Mauxiyas 4:16; Q&K 4:2; 119:4 tej no los ua lus piv txwv.) Qee zaum peb kuj “khaws me ntsis” cia lawv li cas?

Txwj Laug Neal A. Maxwell tau hais li no:

“Ananias thiab Xafilas nkawd . . . ‘tau khaws me ntsis cia’ tsis muab tag nrho tej uas nkawd muaj (saib Cov Tub Txib txoj Hauj Lwm 5:1–11). Ib txhia yeej tsis muab Yexus *muag* kom tau peb caug npib nyiaj ib zaug li, tab sis lawv yeej ho tsis muab txhua txhua yam uas lawv muaj rau Nws thiab!

“ . . . Peb hais tias kev fij siab yog tej yam khoom peb muaj thiab yog nyiaj txiag xwb. Tab sis muaj ntau yam uas peb ua es khaws me ntsis cia lawm. Ib tug tej zaum nws kuj muab nyiaj txiag thiab nws lub sij hawm lawm tab sis nws tseem khaws me ntsis cia lawm thiab. Ib tug tej zaum nws kuj muaj nws tej kev txawj ua tej yam txuj ci rau sawv daws pom tab sis hauv nws lub siab nws kuj khaws cia txoj kev siab hlob lawm. Ib tug tej zaum kuj ho khaws cia qhov uas nws tsis txhos caug rau Vajtswv lub rooj tab sis mas ho mus txhos caug rau lawm pab neeg lawm. Ib tug tej zaum kuj kam txais txoj hauj lwm uas lub Koom Txoos tau hu mus ua tab sis nws lub siab ho xav mus ua tej yam uas nyob hauv ntiaj teb no lawm” (nyob hauv Conference Report, Oct. 1992, 90; los sis *Ensign*, Nov. 1992, 66).

- Peb yuav ua li cas thiaj li kov yeej txoj kev uas xav “khaws me ntsis cia”? Peb yuav tau txais koob hmoov dab tsi thaum uas peb muab txhua txhua yam rau tus Tswv?

4. Yam Ntxim Saib Ntxim Ua Rau Cov Hluas

Cov xib hwb uas qhia cov hluas tej zaum yuav tsum siv lo lus “kev xav paub ntawm kev qhia” rau hauv zaj lus qhia. Lo lus piv txwv, koj hais kom cov tub kawm nrhiav kom tau lub npe ntawm ib zag lus qhia thaum koj noog lawv tej lo lus uas yus yuav tsum teb hais tias “yog” los sis “tsis yog” xwb.

“Cov Ntseeg Cia Li Muaj Coob Zuj Zus Ntxiv”

Zaj Lus
Qhia
29

Cov Tub Txib txoj Hauj Lwm 6–9

Lub Ntsiab

Pab cov tub kawm to taub hais tias cov hauj lwm hauv lub Koom Txoos yog muaj coob leej ua, txhua tus puav leej siv lawv tej txuj ci thiab lus tim khawv los ua kom lub Koom Txoos muaj zog tuaj.

Kev Npaj

1. Nyeem, xav txog thiab thov Vajtswv txog cov vaj lug kub nram no:
 - a. Cov Tub Txib txoj Hauj Lwm 6:1–7. Cov Thwj Tim tsa xya leej txiv neej los saib xyuas tej hauj lwm hauv ntiaj teb no hauv lub Koom Txoos.
 - b. Cov Tub Txib txoj Hauj Lwm 6:8–7:60. Xatefanaus, yog ib tug ntawm lawv xya leej ntawd, hais lus tim khawv rau pawg neeg Yudais hlob. Nws cov lus ua rau lawv chim, ces lawv thiaj li koj nws tawm hauv lub zos thiab txawb pob zeb uas ua rau nws tuag lawm.
 - c. Cov Tub Txib txoj Hauj Lwm 8:4–40. Filis, yog ib tug ntawm xya leej thiab, qhia thiab ua tej txuj ci tseem ceeb hauv teb chaws Xamalis. Nws qhia thiab muab ib tug neeg Aitha-auphias ua kev cai raus dej.
 - d. Cov Tub Txib txoj Hauj Lwm 8:1–3; 9:1–31. Xaulaus tsim txom lub Koom Txoos mus txog rau thaum uas nws tau ua yog toog pom Yexus Khetos. Xaulaus los ua neeg ntseeg thiab ua kev cai raus dej thiab nws pib mus qhia txoj moo zoo.
2. Kev nyeem ntxiv: Cov Tub Txib txoj Hauj Lwm 22:1–16; 26:1–5, 9–18.
3. Lo lus txhib kev qhia: Nco ntsoov hais tias koj qhia ib pab neeg uas nyias muaj nyias kev xav. Tej zaum lawv nyias muaj nyias tej kev uas lawv tau raug los lawm, tsis paub xyuas leej twg ua mej zeej hauv lub Koom Txoos tau hov ntev los lawm, nyias muaj nyias kev to taub txoj moo zoo tej lus qhuab qhia thiab tej ntsiab cai, kev txawj ua txuj ci thiab txawj ua lwm yam, thiab kev kawm. Nrhiav kev los to taub cov tub kawm no tej kev uas lawv nyias paub nyias ib yam thiab pab txhua tus to taub tej kev tseeb uas tau qhia.

Kev Npaj Qhia Zaj Lus Qhia

Yam Ntxim Saib
Ntxim Ua

Thaum caij zoo, siv yam ntxim saib ntxim ua nram no los yog siv ib yam uas yog koj li los pib zaj lus qhia.

Noog cov tub kawm cov lus no:

- Nej xav hais tias yam dab tsi ntawm nej lub cev yog yam uas tseem ceeb tshaj? Yog vim li cas?

Tom qab ob peb tug tub kawm teb lawm ces, noog:

- Nej xav hais tias tus mej zeej twg hauv lub Koom Txoos tseem ceeb tshaj? Yog vim li cas?

Cia ob peb tug tub kawm teb. Ces kom ib tug tub kawm nyeem 1 Kaulinhaus 12:14–21, ces hais kom lwm tus tub kawm nyeem 1 Kaulinhaus 12:12–13. Qhia hais tias cov nqe no tus Thwj Tim Povlauj muab lub Koom Txoos piv rau tej yam uas peb muaj ntawm peb lub cev. Zoo li ko taw, tes, pob ntseg, thiab qhov muag tseem ceeb rau lawv txoj hauj lwm uas lawv pab lub cev tag nrho cov mej zeej hauv lub Koom Txoos los kuj tseem ceeb vim lawv muaj tej txuj ci thiab kev txawj lwm yam thiab.

Kev Sib Tham txog
Vaj Lug Kub thiab
Kev Nruab

Thaum koj qhia tej nqe vaj lug kub nram qab no, piav seb tej nqe no ua li cas nruab tau rau hauv peb lub neej. Hais kom cov tub kawm qhia txog tej yam hauv lawv lub neej uas piv rau tej ntsiab cai nyob hauv cov nqe vaj lug kub nram qab no.

1. Xya leej txiv neej raug tsa los saib xyuas cov hauj lwm hauv ntiaj teb no hauv lub Koom Txoos.

Nyeem thiab sib tham txog Cov Tub Txib txoj Hauj Lwm 6:1–7. Qhia hais tias los ntawm cov Thwj Tim tej kev saib xyuas lub Koom Txoos muaj neeg coob heev los ntseeg, cov neeg los ntseeg no los ntau lub teb chaws los. Qhov no yog kev zoo siab, tab sis kuj muaj kev cov nyom thiab. Thaum lub Koom Txoos loj tuaj lawm, cov Thwj Tim xav tau neeg pab saib xyuas tej hauj lwm hauv ntiaj teb no hauv lub Koom Txoos thiab los pab tsa Vajtswv lub nceeg vaj thiab.

- Thaum lub Koom Txoos loj tuaj lawm, qee zaum kuj muaj tej tus uas tsis sib haum thiab. Yog vim li cas cov mej zeej Kilis kuj ho yws yws txog cov mej zeej Henplais? (Saib Cov Tub Txib txoj Hauj Lwm 6:1.) Peb cov mej zeej hauv lub Koom Txoos yuav tsum ua li cas thiaj li kov yeej tej kev tsis sib haum thiab peb tej kev sib cais, txawm hais tias peb yog haiv neeg twg, tus muaj tus pluag, peb tej kev cai, los sis peb tej kev sib txawv? Yog vim li cas peb thiaj li yuav tsum kov yeej tej kev sib cais no? (Saib 2 Nifais 26:33; Q&K 38:26–27.)

Thawj Tswj Hwm Howard W. Hunter tau hais tias: “Yog thaum peb to taub thiab txais qhov uas Vajtswv yog peb txhua leej txhia tus Leej Txiv uas peb yuav ris Vajtswv txiaj rau nws txoj kev hlub tshua peb thiab peb txoj kev hlub ib leeg rau ib leeg. Nov yog ib lo lus los ua neej thiab ib txog kev hlub uas ua ncaj txawm hais tias nyias yog nyias ib haiv neeg, nyias hais nyias ib yam lus, tus muaj tus pluag los sis kev ua nom ua tswv, kev kawm ntawv siab los qis, los sis tej kev li kev cai, vim peb los ntawm tib tug caj ces ntawm sab ntsuj plig los. Peb muaj caj ces los saum ntuj los; txhua leej txhia tus yog Vajtswv ib tug me nyuam ntsuj plig” (nyob hauv Conference Report, Oct. 1991, 22; los sis *Ensign*, Nov. 1991, 18).

- Peb tej kev sib txawv pab thiab ua tau kom lub Koom Txoos loj hlob li cas? Yuav ua li cas peb thiaj los koom tau ua ke txawm hais tias peb nyias yog nyias ib haiv neeg los sis peb sib txawv?
- Cov Thwj Tim xav hais tias lawv tsis txhob tseg txoj kev qhia txoj moo zoo es los hais kom cov neeg tsis txhob sib ceg los sis los saib xyuas lwm yam hauj lwm (Cov Tub Txib txoj Hauj Lwm 6:2). Lawv ua li cas thiaj li kho tau qhov teeb meem no? (Saib Cov Tub Txib txoj Hauj Lwm 6:3–6.) Yog vim li cas thiaj li tseem ceeb uas tej hauj lwm hauv lub Koom Txoos yuav tsum yog sawv daws sib pab ua? Nej tau txais koob hmoov dab tsi lawm vim nej tau ua hauj lwm rau hauv lub Koom Txoos?

- Tus Tswv tau hais kom cov thawj coj hauv lub Koom Txoos hauv hnuv nyooq kawg no hloov tej kev ua hauj lwm li cas thaum uas lub Koom Txoos loj tuaj lawm? (Tej lus teb tej zaum muaj li no, qhov uas lub Koom Txoos tau ntxiv tej Pawg ntawm pawg Xya Caum tshiab los sis qhov uas lub Koom Txoos raug faib ua tej cheeb tsam muaj cheeb tsam pawg thawj tswj hwm coj.) Tej kev hloov no pab cov mej zeej thoob plaws ntiaj teb no li cas?

2. Xatefanaus hais lus tim khawv rau cov neeg hais plaub loj thiab lawv txawb pob zeb rau nws ua rau nws tuag lawm.

Sib tham txog Cov Tub Txib txoj Hauj Lwm 6:8–7:60. Caw kom cov tub kawm nyeem tej nqe uas twb xaiv tau lawm rau sawv daws mloog.

- Xatefanaus, yog ib tug ntawm xya leej txiv neej uas raug hu los pab Kaum Ob tug Thwj Tim, raug ntes vim hais tias lawv cia li liam hais tias nws hais lus tsis zoo txog Vajtsv ces lawv cia li coj nws los rau lub tsev hais plaub loj, yog pawg Yudais (Cov Tub Txib txoj Hauj Lwm 6:11–15; tej zaum koj yuav tsum tau qhia hais tias lo lus hais lus tsis zoo txog Vajtsv no yog, tsis muaj kev tswm seeb rau Vajtsv los sis rau tej yam uas dawb ceev). Xatefanaus ua li cas thaum lawv coj nws los txog ntawm cov neeg hais plaub loj? (Saib Cov Tub Txib txoj Hauj Lwm 7:1–53. Nws piav txog cov neeg Ixayees tej keeb kwm.)
- Yog vim li cas Xatefanaus thiaj li hais txog qhov uas cov neeg Ixayees tej keeb kwm uas hais txog tus Tswv tej kev zoo uas muaj zog? Peb yuav ua li cas thiaj li nco ntsoov txog tus Tswv tej hauj lwm uas nws ua rau hauv peb lub neej lawm? Txoj kev nco ntsoov tej koob hmoov uas tus Tswv tau muab rau peb yav tas los yuav pab peb muaj kev ntseeg li cas lawm yav tom ntej?
- Yog vim li cas Xatefanaus thiaj li ho hais txog cov neeg Ixayees txoj kev uas lawv tsis tshua nco qab thiab tsis mloog Vajtsv tej lus? Xatefanaus muab cov neeg uas mloog nws tej lus qhia thiab cov neeg Ixayees uas tsis mloog lus los sib piv li cas? (Saib Cov Tub Txib txoj Hauj Lwm 7:51–53.) Cov neeg xav li cas txog txoj kev sib piv no? (Saib Cov Tub Txib txoj Hauj Lwm 7:54.)
- Xatefanaus tau ua yog toog li cas tom qab nws hais lus tag? (Saib Cov Tub Txib txoj Hauj Lwm 7:55–56.) Cov neeg ua li cas thaum nws qhia nws qhov ua yog toog rau lawv? (Saib Cov Tub Txib txoj Hauj Lwm 7:57–58.) Xatefanaus cov lus uas nws hais thaum kawg qhia li cas txog nws txoj kev ua ib tug ntseeg? (Cov Tub Txib txoj Hauj Lwm 7:59–60.)

3. Filis qhia thiab ua tej txuj ci tseem ceeb rau hauv Xamalis teb chaws.

Nyeem thiab sib tham txog tej nqe uas twb xaiv tau lawm hauv Cov Tub Txib txoj Hauj Lwm 8:4–40.

- Filis, yog ib tug ntawm xya leej txiv neej uas raug xaiv los pab cov Thwj Tim, nws qhia thiab ua tej txuj ci tseem ceeb rau hauv lub teb chaws Xamalis. Cov neeg hauv Xamalis xav li cas txog Filis tej lus qhia? (Saib Cov Tub Txib txoj Hauj Lwm 8:6–8, 12.) Cov neeg no ua li cas txais tau lub txiaj ntsim ntawm tus Vaj Ntsuj Plig Dawb Huv? (Saib Cov Tub Txib txoj Hauj Lwm 8:14–17.)
- Muaj ib tug neeg Xamalis uas los ua neeg ntseeg muaj lub npe hu npe uas Ximoos thiab nws txawj ua khawv koob heev. Ximoos hais tias leej twg yog tus uas ua nws txawj tej khawv koob no? (Saib Cov Tub Txib txoj Hauj Lwm

8:9–11.) Cov Thwj Tim hais tias leej twg yog tus uas ua nws txawj tej khawv koob? (Saib Cov Tub Txib txoj Hauj Lwm 4:7–10.) Qhov kev sib txawv no tseem ceeb li cas? (Qhia hais tias ib txhia neeg feem coob thaum lawv sib xeeb kom lwm tus mloog lawv hais los sis los muaj kev ntseeg ntawm lawv, lawv ua kom muab yeeb koob rau lawv tus kheej xwb. Vajtswv cov tub txib muab yeeb koob rau Vajtswv. Thaum to taub txog txoj kev sib txawv no peb thiaj li txiav txim siab tau thaum uas muaj neeg qhuab qhia peb hauv peb lub neej.)

- Ximoos ua li cas thaum uas nws pom cov Thwj Tim muab lub txiaj ntsim ntawm tus Vaj Ntsuj Dawb Huv? (Saib Cov Tub Txib txoj Hauj Lwm 8:18–19.) Petus teb Ximoos lo lus thov li cas? (Saib Cov Tub Txib txoj Hauj Lwm 8:20–23.) Ib tug neeg yuav tsum ua li cas thiaj li tsim nyog los txais lub hwj chim pov thawj hwj? (Saib Henplais 5:4; Q&K 121:36.)

Thawj Tswj Hwm James E. Faust tau hais tias: “Lub hwj chim loj tshaj plaws no, uas yog lub hwj chim pov thawj hwj, tsis yog yuav siv li tej hwj chim uas siv hauv ntiaj teb no. Qhov nyiaj yuav tsis tau los sis muab muag tsis tau. . . . Ntiaj teb no tej hwj chim muaj uas tsis muaj kev khuv leej li. Tab sis mas, lub hwj chim pov thawj hwj no yog tau los ntawm tej ntsiab cai ntawm kev ncaj ncees uas los ntawm qhov chaw ceev lub pov thawj hwj” (nyob hauv Conference Report, Apr. 1997, 59–60; los sis *Ensign*, May 1997, 43).

- Filis ua li cas ntsib tau tus neeg Aithi-auphias? (Saib Cov Tub Txib txoj Hauj Lwm 8:25–29.) Filis thiab tus neeg Aithi-auphias tau txais koob hmoov dab tsi vim Filis tau ua raws li tus Ntsuj Plig qhia? (Saib Cov Tub Txib txoj Hauj Lwm 8:30–38.) Nej (los sis leej twg uas nej paub) tau txais koob hmoov dab tsi vim hais tias nej tau ua raws li tus Ntsuj Plig qhia?
- Tus neeg Aithi-auphias ua li cas qhia hais tias nws muaj kev txo tau hwj chim no? (Saib Cov Tub Txib txoj Hauj Lwm 8:30–39.) Kev txo tau hwj chim pab peb to taub thiab txais Vajtswv tej lus li cas?

4. Xaulaus los ua neeg ntseeg thiab ua kev cai raus dej thiab nws pib mus qhia txoj moo zoo.

Nyeem thiab sib tham txog tej nqe uas twb xaiv tau lawm hauv Cov Tub Txib txoj Hauj Lwm 8:1–3 thiab 9:1–31. Qhia hais tias Xaulaus yog ib tug neeg Falixais uas tsim txom tsoom haiv neeg ntseeg thaum ub. Nws kuj tuaj nyob ntawm qhov chaw uas lawv txawb pob zeb rau Xatefanaus thiab (Cov Tub Txib txoj Hauj Lwm 7:58) thiab nws yog tus uas muab ob peb tug mej zeej hauv lub Koom Txoos kaw thiab tua tuag (Cov Tub Txib txoj Hauj Lwm 8:3; 22:4). Tab sis, nws raug kev hloov siab los ntseeg thiab nws los ua ib tug tub txib zoo kawg nkaus li.

- Dab tsi ua rau Xaulaus hloov siab ntawm ib tug neeg tsim txom tsoom haiv neeg ntseeg los ua ib tug tub txib rau tus Tswv? (Saib Cov Tub Txib txoj Hauj Lwm 9:1–9, 17.) Qhia hais tias Xaulaus los ua neeg ntseeg thaum nws hnov tus Tswv lub suab hais lus. (Saib Q&K 1:38; 6:23; 8:2; 18:34–36.) Kev hnov nws lub suab hais lus yuav pab tau kom peb los ua neeg ntseeg li cas?

Pab cov tub kawm nco ntsoov hais tias kev hloov los ua neeg ntseeg feem ntau yog ib qho uas yus ua ntsiag to thiab siv sij hawm ntev me ntsis, tsis yog tej yam uas yuav tau raug sai sai li Xaulaus. Txwj Laug Robert D. Hales tau hais tias, “Tsawg tsawg tus neeg xwb thiaj li tau raug kev hloov li Xaulaus, tab sis

feem ntau kev hloov siab yog ib yam uas yuav siv sij hawm ntev xws li, kev kawm, kev thov Vajtswv, tej yam uas tau muaj rau hauv yus lub neej lawm, thiab kev ntseeg uas yuav los pab peb loj tuaj ntawm peb zaj lus tim khawv” (nyob hauv Conference Report, Apr. 1997, 111; los sis *Ensign*, May 1997, 80).

- Txwj Laug Ezra Taft Benson tau hais tias Povlauj lo lus uas noog hais tias, “Tus Tswv koj xav kom kuv ua dab tsi?” no yog ib lo lus noog tseem ceeb heev uas peb noog tau rau lub neej no (nyob hauv Conference Report, Oct. 1972, 53; los sis *Ensign*, Jan. 1973, 57). Yog vim li cas thiaj li tseem ceeb heev uas peb yuav tsum noog lo lus no? Nej tau txais koob hmoov dab tsi lawm vim hais tias nej tau ua raws li Vajtswv siab nyiam rau nej?
- Yog vim li cas Ananias thiaj li tsis tshua xav ntsib Xaulaus? (Saib Cov Tub Txib txoj Hauj Lwm 9:10–14.) Ua li cas Ananias ho mus lawm thiab txawm hais tias nws tsis tshua xav mus pes tsawg? (Saib Cov Tub Txib txoj Hauj Lwm 9:15–16.) Peb kawm tau dab tsi los ntawm Ananias tej yam nws tau ua lawm no? (Cov lus teb tej zaum muaj li no, Vajtswv yuav muab kev tsis ntshai rau peb thaum nws kom peb ua dab tsi lawm thiab peb yuav tsum tsis txhob tso ib tug neeg tseg txawm hais tias zoo li yuav pab tsis tau nws ntawm sab ntsuj plig lawm.)
- Ananias ua dab tsi rau Xaulaus? (Cov Tub Txib txoj Hauj Lwm 9:17–18.) Xaulaus ua li cas tom qab nws ua kev cai raus dej tag? (Saib Cov Tub Txib txoj Hauj Lwm 9:19–22, 26–29.) Peb txoj hauj lwm yog dab tsi tom qab peb tau hloov siab los ntseeg Yexus Khetos txoj moo zoo lawm? (Saib Lukas 22:32; Yauhas 8:31; Mauxiyas 18:8–10; Q&K 88:81.)

Qhov Kawg

Qhia hais tias peb zoo li Xatefanaus, Filis, thiab Xaulaus, uas peb nyob rau lub sij hawm uas lub Koom Txoos loj tuaj sai sai lawm. Hais lus tim khawv hais tias tus Tswv xav kom peb ua hauj lwm rau nws lub nceeg vaj thaum lub nceeg vaj loj tuaj lawm. Txhib kom cov tub kawm paub thiab muaj kev zoo siab rau tej yam txawj xws li kev txawj ua ntau yam, kev txawj ua txuj ci, thiab kev ua tau raug lwm yam hauv yus lub neej lawm uas txhua pawg ntseeg los sis ceg ntseeg cov mej zeej muaj los ua rau tus Tswv.

Cov Tswv Yim txog

Kev Qhia Ntxiv

Cov kev qhia nram no yog ib qho los pab rau zaj lus qhia. Tej zaum koj siv tau ob peb yam tswv yim no los pab ntxiv rau koj zaj lus qhia.

1. “Nws nyuaj heev thaum koj ncaws tej pas ntse ntse” (Cov Tub Txib txoj Hauj Lwm 9:5)

- Hais kom cov tub kawm nyeem Cov Tub Txib txoj Hauj Lwm 9:5. Nws txhais li cas thaum uas hais tias “ncaws tej pas ntse ntse”? (Tsis mloog lus qhia los sis tsis mloog tej yam uas qhia tau kev. Tej thaum lawv siv ib tug pas ntse ntse tshum kom cov tsiaj mus rau tej qhov chaw uas lawv xav kom cov tsiaj mus los sis kom cov tsiaj mus kev ceev me ntsis. Ces thaum uas cov tsiaj ncaws tus pas vim lawv tsis nyiam raug tshum li no, ces nws yuav haj yam mob.) Xaulaus tej uas nws ua ua ntej nws qhov ua yog toog mob nws li cas? Peb ua mob li cas rau peb tus kheej thaum uas peb tsis xav paub qhov tseeb?

2. Yam Ntxim Saib Ntxim Ua Rau Cov Hluas

Sau cov lus no rau ib daim me nyuam ntawv los sis rau daim kab dam: *Ananias, txoj cai, kev phem, qhov muag, Vaj Ntsuj Plig Dawb Huv, qhov kaj, kev qhia, nplai ntses, tsis muaj lus dab tsi hais, tsee, cuab yeej, lub suab.*

Hais kom cov tub kawm nyeem Cov Tub Txib txoj Hauj Lwm 9:1–22 thiab kom lawv txiav txim siab saib muaj dab tsi tseem ceeb txog cov lus no thiab saib cov lus no lo twg yuav tsum yog lo thib ib thib ob thib peb zuj zus mus hauv zaj dab neeg Xaulaus txoj kev hloov siab los ua neeg ntseeg. Ces hais kom lawv qhia zaj dab neeg dua tab sis zaum no siv cov lus no.

“Vajtswv Tsis Xaiv Ntsej Muag”

Zaj Lus
Qhia
30

Cov Tub Txib txoj Hauj Lwm 10–14; 15:1–35

Lub Ntsiab Pab cov tub kawm paub hais tias txoj moo zoo yog muaj rau txhua tus neeg thiab hais tias lub Koom Txoos yeej muaj kev los ntawm kev tshwm sim los.

- Kev Npaj**
1. Nyeem, xav txog, thiab thov Vajtswv txog cov vaj lug kub nram no:
 - a. Cov Tub Txib txoj Hauj Lwm 10:1–11:18. Khaulenias ua yog toog pom ib tug tim tswv thiab tus tim tswv hais kom nws cia xa xov mus kom tus Thwj Tim Petus tuaj xyuas nws. Petus ua yog toog hais tias txoj moo zoo yuav tsum muab qhia rau Lwm Haiv Neeg (cov neeg uas tsis yog neeg Yudais). Nws mus rau lub moos Xixaleyas mus qhia Khaulenias thiab nws tsev neeg thiab nws cov phooj ywg. Tus Vaj Ntsuj Plig Dawb Huv los rau Khaulenias thiab cov neeg uas nyob ntawd, ces lawv kuj ua kev cai raus dej. Ib txhia mej zeej hauv lub Koom Txoos kuj thuam Petus vim nws mus qhia Lwm Haiv Neeg, tab sis thaum nws qhia rau lawv txog nws qhov ua yog toog, lawv txais tej ntawd los ua lus tshwm sim rau lub Koom Txoos.
 - b. Cov Tub Txib txoj Hauj Lwm 12. Vaj Ntxwv Helauj tua Yakaunpaus thiab muab Petus kaw qhov taub. Tsoom Haiv Neeg Ntseeg thov Vajtswv kom lawv tso Petus tawm, ces tus Tswv ib tug tim tswv thiaj li los tso nws. Tus Tswv tus tim tswv thiaj li ntaus Helauj ua rau nws tuag.
 - c. Cov Tub Txib txoj Hauj Lwm 13–14. Xaulaus (tsam no hu ua Povlauj lawm) thiab Npananpas nkawd pib mus ua tub txib thawj zaug, tsa lub Koom Txoos rau Lwm Haiv Neeg nyob hauv ob peb lub zos.
 - d. Cov Tub Txib txoj Hauj Lwm 15:1–35. Ib txhia tsoom haiv neeg ntseeg Yudais qhia hais tias Lwm Haiv Neeg uas los koom lub Koom Txoos no yuav tsum ua raws li txoj kev cai Mauxes, xws li yuav tsum txiav cov txiv neej daim tawv qau. Cov Thwj Tim txiav txim siab hais tias txoj kev cai no tsis yog ib txog kev cai uas tus Tswv yuav kom ua.
 2. Yog hais tias muaj daim pheem thib txog Povlauj thawj txoj kev ua nws ua tub txib no ces tej zaum koj yuav tau siv rau zaj lus qhia no.
 3. Lo lus txhib kev qhia: Txwj Laug Gordon B. Hinckley tau hais tias: “Koj cov tub kawm tsim nyog los paub ntau tshaj tej uas koj paub lawm xwb. Lawv tsim nyog thiab muaj kev xav kawm txog tej uas koj xav hais tias koj yuav tsum qhia rau lawv. Lawv xav kom nej muaj kev sib raug zoo. Yeej muaj tej uas lawv nco tau zoo heev txog tus xib hwb uas muaj yeeb yam zoo heev” (nyob hauv Conference Report, Oct. 1965, 52; los sis *Improvement Era*, Dec. 1965, 1124). Ua tib zoo thov Vajtswv saib koj yuav ua li cas thiaj li yuav qhia tau hais tias koj hlub txhua txhua tus tub kawm no. (Saib *Teaching—No Greater Call*, 6–7, 29, 167.)

Kev Npaj Qhia Zaj Lus Qhia

Yam Ntxim Saib
Ntxim Ua

Thaum caij zoo, siv yam ntxim saib ntxim ua nram no los yog siv ib yam uas yog koj li los pib zaj lus qhia.

Hais cov lus nram no ib lo zuj zus, ces noog cov tub kawm kom lawv xav saib lo lus ntawd yog hais txog tej yam dab tsi uas sawv daws paub txog ntawm lub Koom Txoos zaj keeb kwm:

1. Kev Tshwm Sim
2. Rau Hli Ntuj Hnub Tim 8, 1978
3. Thawj Tswj Hwm Spencer W. Kimball
4. Lub Pov Thawj Hwj
5. Txoj Kev Tshaj Tawm Tseeb Thib Ob

Qhia hais tias Txoj Kev Tshaj Tawm Tseeb Thib Ob yog tej ntawv sau tseg hais txog kev tshwm sim hais uas hais tias mej zeej ntawm lub Koom Txoos uas yog txiv neej uas tsim nyog txais tau lub pov thawj hwj.

Yog hais tias muaj ib tug tub kawm twg nco hnub uas kev tshwm no raug tshaj tawm, no caw kom lawv qhia saib hnub ntawd lawv xav li cas thaum uas lawv tau hnob.

- Leej twg ua kom lub pov thawj hwj muab rau txhua tus mej zeej uas yog txiv neej uas tsim nyog hauv lub Koom Txoos? (Tus Tswv.) Tus Tswv ua li cas qhia tau tej uas nws siab nyiam rau lub Koom Txoos? (Nws qhia rau tus yaj saub, ces tus yaj saub mam li tshaj tawm rau cov mej zeej hauv lub Koom Txoos.) Txoj kev tshwm sim no ua li cas rau lub Koom Txoos?

Qhia hais tias qhov kev tshwm sim no yog ib qho piv txwv los qhia hais tias tus Tswv tseem coj nws lub Koom Txoos los ntawm kev tshwm sim. Zaj lus qhia no yuav tham txog ib qho kev tshwm sim uas muaj ntsis zoo li qhov kev tshwm sim uas tau muab rau cov mej zeej tsis ntev tom qab Yexus Khetos txoj kev Sawv Rov Los.

Kev Sib Tham txog
Vaj Lug Kub thiab
Kev Nruab

Thaum koj qhia txog tej vaj lug kub nram no, qhia hais txog txoj kev tseem ceeb ntawm uas tus Tswv tseem tso kev tshwm sim los rau nws lub Koom Txoos. Txhib kom cov tub kawm hais lus tim khawv txog tej kev tshwm sim uas tseem niaj hnub muaj.

1. Petus ua yog toog hais tias txoj moo zoo yuav tsum muab qhia rau Lwm Haiv Neeg.

Sib tham txog Cov Tub Txib txoj Hauj Lwm 10:1–11:18. Caw cov tub kawm los nyeem tej nqe uas twb xaiv tau lawm.

- Khaulenias yog tus neeg zoo li cas? (Saib Cov Tub Txib txoj Hauj Lwm 10:1–2, 30–31. Nws yog ib tug neeg ncaj ncees uas ntseeg Vajtswv, tab sis nws yog ib tug Lwm Haiv Neeg, los sis tsis yog neeg Yudais.) Tus tim tswv hais li cas rau Khaulenias? (Saib Cov Tub Txib txoj Hauj Lwm 10:3–6.) Khaulenias xav li cas txog cov lus no? (Saib Cov Tub Txib txoj Hauj Lwm 10:7–8, 33.) Yog vim li cas thiaj li tseem ceeb heev uas yuav tsum ua kiag thaum uas Vajtswv qhia kom ua dab tsi?

- Thaum uas Khaulenias cov neeg tab tom taug kev mus rau lub moos Yaupes, Petus txawm ua yog toog (Cov Tub Txib txoj Hauj Lwm 10:9–16). Thaum Petus ua yog toog nws pom dab tsi? (Saib Cov Tub Txib txoj Hauj Lwm 10:11–12.) Qhov no hais kom Petus ua dab tsi? (Saib Cov Tub Txib txoj Hauj Lwm 10:13.) Yog vim li cas Petus thiaj li tsis tshua xav ua tej ntawd? (Saib Cov Tub Txib txoj Hauj Lwm 10:14. Nws tsis xav noj tej tsiaj uas tsis huv uas tau qhia tseg hauv Mauxes txoj kev cai.) Tus Tswv teb Petus txoj kev txhawj li cas? (Saib Cov Tub Txib txoj Hauj Lwm 10:15–16.)
- Thaum nws ntsib Khaulenias, ces Petus to taub nws qhov npau suav lawm. Nws txhais li cas? (Saib Cov Tub Txib txoj Hauj Lwm 10:28, 34–35. Txoj moo zoo yog muab rau sawv daws tsis yog muab rau cov neeg Yudais xwb. Qhia hais tias lo lus “Vajtswv tsis xaiv ntsej muag” no txhais hais tias Vajtswv ua kom txhua tus neeg tau los txais koob hmoov uas muaj tseg rau hauv txoj kev cawm seej.) Yog vim li cas Lwm Haiv Neeg thiaj li raug muab los piv rau cov tsiaj uas tsis huv hauv zaj npau suav no? (Cov neeg Yudais xav hais tias Lwm Haiv Neeg tsis tsim nyog muab tus ntsuj plig los sis tsis huv, xws li cov tsiaj uas tau qhia tseg lawm hauv Mauxes txoj kev cai hais tias kom cov neeg Yudais tsis txhob noj no. Hais tias cov tsiaj ntawd huv lawm no hauv zaj npau suav, tus Tswv qhia rau Petus hais tias tsam no ces txoj moo zoo yuav tsum muab qhia rau txhua haiv neeg.)
- Tom qab Petus piav nws zaj npau suav tag, nws pib qhia Khaulenias thiab nws cov phooj ywg. Nws qhia txog dab tsi hauv nws cov lus uas nws qhia rau lawv thawj zaug ntawd? (Saib Cov Tub Txib txoj Hauj Lwm 10:36–43.) Thaum Petus tseem qhia ces cia muaj dab tsi? (Saib Cov Tub Txib txoj Hauj Lwm 10:44, 46.) Yog vim li cas qhov no thiaj li ua rau Petus ntseeg hais tias Khaulenias thiab nws cov phooj ywg yuav tsum ua kev cai raus dej no? (Saib Cov Tub Txib txoj Hauj Lwm 10:47–48; thiab saib Cov Tub Txib txoj Hauj Lwm 11:15–17.)
- Ib txhia mej zeej hauv lub Koom Txoos xav li cas thaum uas lawv hnov hais tias Petus qhia txoj moo zoo rau Lwm Haiv Neeg lawm? (Saib Cov Tub Txib txoj Hauj Lwm 11:1–3.) Yog vim li cas cov mej zeej thiaj li chim siab? (Lawv tsis xav hais tias Lwm Haiv Neeg yog Vajtswv cov neeg uas nws tau xaiv lawm.)
- Cov mej zeej txoj kev xav, tau hloov li cas lawm tom qab Petus tau qhia lawv txog nws qhov ua yog toog thiab nws txoj kev uas nws mus ntsib Khaulenias? (Saib Cov Tub Txib txoj Hauj Lwm 11:4–18.) Peb yuav tsum ua li cas thaum peb tau txais lus qhuab qhia ntawm peb cov thawj coj hauv lub Koom Txoos txawm hais tias thaum chiv thawj peb tsis nyiam los sis peb tsis to taub zoo? (Saib Yauhas 7:17; 2 Nifais 28:30; Q&K 6:11, 14–15.)
- Yog vim li cas Petus thiaj li yog tus uas tau txais lus tshwm sim los qhia txoj moo zoo rau Lwm Haiv Neeg? (Nws yog tus thawj coj rau hauv lub Koom Txoos rau lub sij hawm ntawd. Niaj hnuv nim no leej twg yog tus txais tau lus tshwm sim rau lub Koom Txoos tag nrho? Yog vim li cas thiaj li tseem ceeb uas cia ib tug neeg txais tau lus tshwm sim rau lub Koom Txoos tag nrho? (Saib Q&K 43:2–6.)

2. Petus cia li raug tso dim tawm hauv lub qhov taub lawm.

Nyeem thiab sib tham txog tej nqe uas twb xaiv tau lawm hauv Cov Tub Txib txoj Hauj Lwm 12.

- Tus vaj ntxwv Helauj tua tus Thwj Tim Yakaunpaus, ces nws ho mus coj Petus mus kaw thiab kom cov tub rog ua tib zoo zov nws (Cov Tub Txib txoj Hauj Lwm 12:1–4). Cov mej zeej hauv lub Koom Txoos xav li cas txog Petus txoj kev raug kaw no? (Saib Cov Tub Txib txoj Hauj Lwm 12:5.) Peb tej kev thov Vajtswv pab tau tus Yaj Saub thiab lwm tus thawj hauv lub Koom Txoos li cas niaj hnuv nim no? (Saib Q&K 43:12; 93:51; 107:22.)

Thawj Tswj Hwm Joseph F. Smith tau hais tias, “Yeej tsis muaj ib hnuv uas cov neeg nyob hauv lub Koom Txoos yuav tsis tau thov Vajtswv rau tus Tswv kom txhawb nqa nws cov tub qhe” (*Gospel Doctrine*, 5th ed. [1939], 223).

- Petus ua li cas dim ntawm lub qhov taub los? (Saib Cov Tub Txib txoj Hauj Lwm 12:6–10.) Muaj lub sij hawm twg uas tus Tswv tau ua txuj ci tseem ceeb cawm lwm tus neeg txoj sia mus txog rau thaum uas nws ua nws txoj hauj lwm hauv ntiaj teb no tiav tag lawm? (Lub piv txwv hauv vaj lug kub muaj Danias; Salab, Me-saj, thiab Anpenekaus; Anpinadais; Amas and Amulej; thiab Yauxej Xamiv.)
- Ua li cas rau tus vaj ntxwv Helauj tom qab Petus dim lawm? (Saib Cov Tub Txib txoj Hauj Lwm 12:21–23.) Muab Helauj thiab tej uas muaj hauv lub Koom Txoos raws li tau qhia tseg rau nqe tom ntej no los sib piv (Cov Tub Txib txoj Hauj Lwm 12:24). Nej tau pom hais tias txawm muaj tus ua phem rau lub Koom Txoos los lub Koom Txoos yeej tsis raug puas tsuaj li cas los lawm?

3. Xaulaus (tsam no hu ua Povlauj lawm) thiab Npananpas nkawd pib mus ua tub txib mus qhia txoj moo zoo rau Lwm Haiv Neeg.

Nyeem thiab sib tham txog tej nqe uas twb xaiv tau lawm hauv Cov Tub Txib txoj Hauj Lwm 13–14. Yog hais tias koj siv daim pheem thib, no ces qhia tej qhov chaw uas Povlauj thiab Npananpas nkawd mus xyuas thaum uas koj qhia txog tej qhov chaw ntawd.

- Txoj kev uas raug hu Xaulaus thiab Npananpas nkawd no qhia li cas txog kev hu cov mej zeej hauv lub Koom Txoos los ua Vajtswv txoj hauj lwm? (Saib Cov Tub Txib txoj Hauj Lwm 13:1–3. Sib tham txog tej kev uas xav tau kev pab los ntawm kev thov Vajtswv thiab kev yoo mov, kev tshwm sim, thiab txoj cai ntawm lub pov thawj hwj hauv txoj kev hu cov mej zeej los ua hauj lwm hauv lub Koom Txoos.) Tau muaj dab tsi hauv nej lub neej lawm uas tau pab nej paub hais tias kev raug hu los ua hauj lwm hauv lub Koom Txoos yog los ntawm tus Ntsuj Plig los?
- Cov thawj coj hauv lub tsev txoos hauv Athi-aukias caw Povlauj mus hais lus rau Hnuv Caiv (Cov Tub Txib txoj Hauj Lwm 13:14–15). Povlauj cov lus qhia hais txog dab tsi? (Saib Cov Tub Txib txoj Hauj Lwm 13:23–31, 38–41.) Lwm Haiv Neeg uas nyob Athi-aukias xav li cas txog cov tub txib thiab lawv tej lus qhia? (Saib Cov Tub Txib txoj Hauj Lwm 13:42–44, 48.) Yog vim li cas ib txhia neeg Yudais tsim txom Povlauj thiab Npananpas nkawd? (Saib Cov Tub Txib txoj Hauj Lwm 13:45–47.)
- Cov neeg hauv lub moos Lixathas xav li cas thaum uas Povlauj kho tau tus txiv neej uas tuag ceg? (Cov Tub Txib txoj Hauj Lwm 14:8–13. Qhia hais tias Xus thiab Helames yog ob tug vajtswv cuav uas cov neeg pe hawm.) Povlauj thiab Npananpas nkawd xav li cas txog tej lus zoo thiab kev zoo siab uas lawv muaj rau nkawd? (Saib Cov Tub Txib txoj Hauj Lwm 14:14–18.) Qhia hais tias cov

xib hwb tseeb ntawm Vajtswv tej lus yeej muab yeeb koob rau Vajtswv thiab lawv yeej tsis hais tias lawv yog tus zoo li. Nej tau pom hais tias niaj hnuv nim no cov thawj coj hauv lub Koom Txoos tau coj li no li cas?

- Nyob rau hauv txhua lub zos uas Povlauj thiab Npananpas nkawd tau mus txog, nkawd yeej pom hais tias muaj neeg uas npaj los txais txoj moo zoo, tab sis nkawd kuj pom hais tias muaj cov neeg uas tsim txom nkawd thiab pheej hais kom lwm tus uas xav los ntseeg lub Koom Txoos tsis txhob los thiab (Cov Tub Txib txoj Hauj Lwm 13:43–45, 50; 14:1–6, 19). Yog vim li cas Povlauj thiab Npananpas nkawd thiaj rov qab mus rau txhua lub zos uas nkawd mus qhia txawm hais tias nkawd tau raug tsim txom ntawm cov zos ntawd (Saib Cov Tub Txib txoj Hauj Lwm 14:21–23. Nkawd tau tsa cov ceg ntseeg rau cov zos ntawd, thiab nkawd rov qab txib thiab qhia cov mej zeej tshiab hauv cov ceg ntseeg ntawd.) Peb ua tau li cas los pab txhawb nqa cov mej zeej tshiab hauv peb pawg ntseeg los sis ceg ntseeg?

Thawj Tswj Hwm Gordon B. Hinckley tau hais tias: “Vim hais tias muaj neeg coob los ua kev cai ntseeg, peb yuav tsum los pab lawv thaum lawv tseem pib nrhiav txoj kev. Lawv txhua tus yuav xav tau peb yam: ib tug phooj ywg, ib txog hauj lwm, thiab kev pab lawv los ntawm ‘Vajtswv tej lus zoo’ (Maulaunais 6:4). Nws yog peb txoj hauj lwm thiab lub sij hawm zoo los npaj kom muaj tej no” (nyob hauv Conference Report, Apr. 1997, 66; los sis *Ensign*, May 1997, 47).

4. Cov Thwj Tim txiav txim siab hais tias Lwm Haiv Neeg tsis tas ceev Mauxes txoj kev cai.

Nyeem thiab sib tham txog tej nqe uas twb xaiv tau lawm hauv Cov Tub Txib txoj Hauj Lwm 15:1–35.

- Povlauj thiab Npananpas nkawd mus rau Ixayees mus kho kev hais tsis sib haum dab tsi? (Saib Cov Tub Txib txoj Hauj Lwm 15:1–2. Qhia hais tias txoj kev txiav daim tawv qau yog lub cim ntawm Mauxes txoj kev cai. Ib tug txiv neej twg uas tau txiav daim tawv qau lawm yog tus uas ceev tau txoj kev cai. Txawm hais tias Yexus Khetos twb mus dhau Mauxes txoj kev cai, no lawm los ib txhia Neeg Ntseeg uas yog Yudais tseem ua raws li thiab tseem xav kom Lwm Haiv Neeg uas los ntseeg yuav tsum ua raws li thiab.) Tej kev hais lus tsis sib haum no kho tau li cas lawm? (Tom qab lawv sib tham zoo zoo, cov Thwj Tim txiav txim siab los ntawm kev tshoov siab hais tias tsis tas hais kom sawv daws yuav txiav daim tawv qau lawm.)
- Tej yam uas tau hais txog hauv Cov Tub Txib txoj Hauj Lwm 15:6–31 no qhia li cas txog txoj kev uas yuav tsum ua thaum muaj kev txiav txim siab dab tsi txog tej kev cai thiab tej yam uas yuav tsum ua hauv lub Koom Txoos?
 - a. Cov thawj coj hauv lub Koom Txoos tuaj sib ntsib thiab sib tham txog tej teeb meem (nqe 6).
 - b. Lawv sib tham txog qhov teeb meem zoo zoo thiab meej (nqe 7–21).
 - c. Lawv txiav txim siab raws li tus Tswv siab nyiam (nqe 19–21).
 - d. Tus Vaj Ntsuj Plig Dawb Huv pom zoo hais tias txoj kev txiav txim siab ntawd yog lawm (nqe 28).
 - e. Ces txoj kev txiav txim siab ntawd mam li muab tshaj tawm rau tsoom haiv Neeg Ntseeg kom lawv txhawb nqa (nqe 22–31).

Qhov Kawg

Hais lus tim khawv hais tias lub Koom Txoos yeej ib txwm raug coj los ntawm tej kev tshwm sim uas los saum ntuj los thiab niaj hnuv nim no los kev tshwm sim tseem muaj. Txhib kom cov tub kawm ua raws li tus yaj saub uas tseem muaj txoj sia nyob thiab cov thawj coj hauv lub Koom Txoos tej lus ntuas.

Cov Tswv Yim txog

Kev Qhia Ntxiv

Cov kev qhia nram no yog ib qho los pab rau zaj lus qhia. Tej zaum koj siv tau ob peb yam tswv yim no los ntxiv rau hauv koj zaj lus qhia.

Lub Koom Txoos uas muaj thoob plaws ntiaj teb

Siv ib daim pheem thib uas pom tag lub ntiaj teb los qhia cov tub kawm hais tias lub Koom Txoos tau loj tuaj li cas lawm. Qhia tej qhov chaw uas muaj mej zeej hauv lub Koom Txoos tau nyob rau lub sij hawm uas Khaulenias nyob (tam sim no yog Ixayees, Turkey teb, Kilis Teb, thiab tej thaj tsam uas nyob ib ncig). Ces hais kom cov tub kawm los qhia txog tej qhov chaw uas cov mej zeej nyob niaj hnuv nim no. Qhia hais tias thaum xyoo 1998 no nyuam qhuav pib, lub Koom Txoos muaj tshaj kaum lab mej zeej uas nyob rau 162 lub teb chaws thiab me nyuam teb chaws. Muaj 57,000 tawm tus tub txib ua hauj lwm rau hauv 116 teb chaws, uas txawj hais 45 yam lus uas neeg feem coob hais thiab muaj ntau ntxiv thiab. (Tej zaum koj yuav nrhiav tau tej naj npawb txheeb nyob rau hauv lub Koom Txoos tej ntaub ntawv uas luam tawm tsis ntev lawm.)

“Yog Li Ntawd Cov Koom Txoos Thiaj Raug Tsa Rau Ntawm Kev Ntseeg”

Zaj Lus
Qhia

31

Cov Tub Txib txoj Hauj Lwm 15:36–18:22; 1 thiab 2 Thexalaunikes

Lub Ntsiab

Pab cov tub kawm kawm txog Povlauj tej lus qhia txog kev sib qhia txog txoj moo zoo thiab saib peb yuav tsum ua neej li cas thiaj li ua tau zoo li ib Tsoom Haiv Neeg Ntseeg.

Kev Npaj

1. Nyeem, xav txog thiab thov Vajtswv txog cov vaj lug kub nram no:
 - a. Cov Tub Txib txoj Hauj Lwm 15:36–41; 16; 17:1–15; 18:1–22. Tom qab kev hais tsis sib haum txog Lwm Haiv Neeg los ntseeg thiab Mauxes txoj kev cai sib kho tag lawm, Povlauj thiab Npananpas nkawd npaj mus ua tub txib zaum ob. Nkawd tsis sib haum txog kev ua khub ntawm kev ua tub txib ces nkawd txiav txim siab sib ncaim lawm. Povlauj coj Xilas thiab Timautes nkawd thiab pib ua tus txib hauv lub teb chaws Makadaunias thiab Kilis. Lawv yeej tau raug tsim txom kawg thiab tab sis kuj ho coj tau neeg coob los ntseeg thiab.
 - b. Cov Tub Txib txoj Hauj Lwm 17:16–34. Povlauj mus xyuas lub zos Athenais thiab pom hais tias tag nrho lub zos puav leej pe mlom. Nws hais lus tim khawv rau cov neeg Athenais cov kws txawj ntaub ntawv thiab qhia pem lub Roob Mars txog hais tias Vajtswv zoo li cas, cov neeg yog Vajtswv cov me tub me nyuam, thiab txog txoj kev Sawv Rov Los.
 - c. 1 thiab 2 Thexalaunikes. Povlauj sau ob tsab ntawv mus rau Tsoom Haiv Neeg Ntseeg hauv lub zos Thexalaunikes, yog ib lub zos nyob hauv Makadaunias. Nws ntuas lawv txog kev los qhia txog txoj moo zoo, npaj rau kev Rov Los Zaum Ob, thiab ua neej nyob li Tsoom Haiv Neeg Ntseeg.
2. Kev nyeem ntxiv: 1 Khalinthus 2:4–5, 10–13.
3. Yog muaj tej yam khoom nram no, no ces tej zaum koj yuav tsum siv rau zaj lus qhia no:
 - a. Ib daim pheem thib uas muaj Povlauj txoj kev ua tub txib zaum ob.
4. Lo lus txhib kev qhia: Cov tub kawm muaj txoj hauj lwm uas yuav tsum npaj lus noog, hais lus thaum uas lawv paub txog tej yam uas zoo hais rau zaj lus qhia, qhia txog tej yam uas lawv twb tau ua los sis raug lawm, thiab hais lus tim khawv tuaj rau hauv hoob kawm. Txhib kom cov tub kawm npaj kawm los ntawm kev nyeem vaj lug kub thiab kev thov Vajtswv txhua hnuv. Qhia cov tub kawm hais tias koj xav kom lawv hais lus pab zaj lus qhia thiab koj ua lawv tsaug vim lawv hais lus los sis teb tej lus noog.

Kev Npaj Qhia Zaj Lus Qhia

Yam Ntxim Saib
Ntxim Ua

Thaum caij zoo, siv yam ntxim saib ntxim ua nram no los yog siv ib yam uas yog koj li los pib zaj lus qhia.

Hais zaj dab neeg nram no:

Thaum uas nws nrog tsev neeg Heywood nyob hauv Salt Lake City rau lub sij hawm thaum 1800, muaj ib hmos John Morgan tau ua ib zag npau suav hais tias nws taug kev mus rau lub lav Georgia. Nws paub txoj kev zoo vim hais tias nws tau taug txoj kev ntawd thaum uas nws ua tub rog nyob hauv Teb Chaws Amelikas Tsov Rog Pej Xeem. Nws mus txog rau ib qho kev ncaim thiab nws txawm pom Brigham Young sawv ntsug ntawd. Txawm hais tias txoj kev ncaim mus rau sab xis yog txoj kev uas mus rau lub zos, los Thawj Tswj Hwm Young hais kom nws mus txoj kev uas ncaim mus rau sab laug.

Yawg Morgan, tus uas tsis yog ib tug mej zeej hauv lub Koom Txoos lub sij hawm ntawd, nws qhia rau tus muam Heywood txog nws zaj npau suav thiab noog hais tias saib nws xav li cas txog zaj npau suav. Nws hais rau Yawg Morgan hais tias nws yuav los ua kev cai ntseeg hauv lub Koom Txoos thiab nws yuav mus ua tub txib rau yav qab teb, thiab hais tias muaj ib hnuv twg nws yuav pom nws tus kheej nyob rau txoj kev uas nws ua npau suav pom ntawd. Thaum muaj li ntawd ces nws yuav tsum nco ntsoov Brigham Young cov lus ntuas thiab kom nws taug txoj kev uas ncaim mus sab laug.

Ntau ntau xyoo tom qab lawm, tom qab John Morgan twb ua kev cai raus dej thiab raug hu mus ua ib tug tub txib rau yav qab teb, nws txawm pom txoj kev ncaim uas nws tau pom hauv nws zaj npau suav. Nws nco ntsoov cov lus ntuas kom taug txoj kev ncaim uas mus rau sab laug, ces nws ua li ntawd. Li ib teev tom qab, nws nrhiav tau ib lub hav uas hu ua Lub Hav Heywood no—ib qho chaw uas zoo nkauj heev uas muaj tib lub npe li tsev neeg uas nws tau nrog puag thaum nws tau ua zaj npau suav ntau xyoo ua ntej los lawm.

Thaum nws mus rau hauv lub hav ntawd thiab qhia, nws pom hais tias cov neeg hauv npaj los hnov txoj moo zoo. Tom qab nws qhia, ob peb tse neeg tau hais tias ib tug neeg uas lawv tsis paub tau tuaj dhau lawv lub zos ntawd thiab thov kom lawv tso lus rau nws khij lawv phau Vaj Lug Kub Npaiv Npaum kaum hnuv ua ntej Yawg Morgan tuaj txog. Tus neeg uas lawv tsis paub ntawd tau hais rau lawv hais tias yuav muaj dua ib tug tub txib tuaj es nws mam li piav txog tej qhov uas tus neeg lawv tsis paub tau khij hauv lawv phau vaj lug kub no. John Morgan tau piav txog tej no thaum nws qhia txoj moo zoo. Ib lim piam tom qab xwb, tus Tub Txib Morgan tau qhia thiab muab tag nrho cov neeg los ua kev cai raus dej hauv lub zos ntawd, ntawm nees nkaum peb tsev neeg tsuas tshuav peb tse neeg thiaj li tsis ua kev cai raus dej xwb. (Bryant S. Hinckley, *The Faith of Our Pioneer Fathers* [1956], 242–44.)

- Dab tsi pab John Morgan ua kom nws ua tau ib tug tub txib zoo? (Cov lus teb tej zaum muaj li no, nws kam rau siab ua hauj lwm, nws mloog tus Ntsuj Plig, thiab cov neeg tej siab twb npaj lawm los txais txoj moo zoo.)

Qhia hais tias zaj lus qhia no yuav hais txog tus Thwj Tim Povlauj, uas zoo li John Morgan, uas nws mloog tus Ntsuj Plig ces nws thiaj li ua tau ib tug tub txib zoo. Thaum nws mus ua tub txib zaum ob, Povlauj tau raug tsim txom ntau ntau

zaus tab sis nws kuj ho nrhiav tau neeg coob uas npaj los txais Yexus Khetos txoj moo zoo thiab.

Kev Sib Tham txog
Vaj Lug Kub thiab
Kev Nruab

Thaum uas koj qhia txog Povlauj txoj kev ua tub txib zaum ob, tham txog hais tias saib peb kawm dab tsi los ntawm Povlauj txoj kev qhia txoj moo zoo, npaj peb tus kheej los kawm txoj moo zoo, thiab yuav ua li cas peb cov lus tim khawv thiaj li muaj zog tuaj.

1. Povlauj, Xilas, thiab Timautes lawv mus qhia thoob lub teb chaws Makadaunias thiab Kilis.

Sib tham txog Cov Tub Txib txoj Hauj Lwm 15:36–41; 16; 17:1–15; 18:1–22. Caw cov tub kawm los nyeem tej nqe uas twb xaiv tau lawm. Tej zaum koj yuav tsum pab cov tub kawm nco hais tias phau ntawv Cov Tub Txib txoj Hauj Lwm uas Lukas sau no. Nws tau nrog Povlauj mus qhia thaum Povlauj mus ua tub txib, vim hais tias nws pheej siv lo lus *wb* no thaum uas nws hais txog Povlauj tus khub ua tub txib (Cov Tub Txib txoj Hauj Lwm 16:10).

- Nyob rau lub sij hawm thaum uas nws mus ua tub txib zaum ob, Povlauj tau qhia rau ntau lub zos hauv Makadaunias thiab Kilis Teb, xws li Filipis, Thexalaunikes, Npelayas, Kaulinhaus, thiab Athenais. (Qhia tej zos no hauv daim pheem thib.) Tus Ntsuj Plig coj Povlauj thiab nws tus khub li cas thaum nkawd tau mus qhia? (Saib Cov Tub Txib txoj Hauj Lwm 16:6–10; 18:9–11.) Tus Ntsuj Plig tau coj nej li cas lawm thaum nej ua hauj lwm rau tus Tswv?
- Tau sau tseg rau hauv vaj lug kub hais tias Ludias tau hnov thiab ntseeg Povlauj cov lus vim hais tias tus Tswv tau qhib nws lub siab lawm (Cov Tub Txib txoj Hauj Lwm 16:14–15). Yog vim li cas “lub siab yuav tsum qhib” es thiaj li yuav hloov tau siab rau txoj moo zoo? (Saib Mauxiyas 2:9; Q&K 64:34.) Caw cov tub kawm los piav txog tej thaum uas tus Tswv tau qhib lawv lub siab (los sis qhib lwm tus neeg uas nej paub lub siab) rau txoj moo zoo.
- Yog vim li cas Povlauj thiab nws tus khub thiaj li raug kaw hauv lub moos Thuathilas? (Saib Cov Tub Txib txoj Hauj Lwm 16:16–24.) Nkawd tau mov noj li cas? (Saib Cov Tub Txib txoj Hauj Lwm 16:25–26.) Nkawd ua li cas siv qhov uas nkawd tau raug no los ua nkawd txoj hauj lwm uas ua tub txib? (Saib Cov Tub Txib txoj Hauj Lwm 16:27–34.) Muaj lwm yam piv txwv li cas ntxiv thiab, los ntawm lub Koom Txoos zaj keeb kwm los sis hauv nej lub neej, uas kev zoo tawm los ntawm kev tsim txom los?
- Povlauj qhia dab tsi rau cov neeg hauv Thexalaunikes thaum uas nws siv sij hawm li peb Hnub Caiv nrog lawv nyob lub tsev txoos? (Saib Cov Tub Txib txoj Hauj Lwm 17:1–3.) Povlauj qhia tau dab tsi thaum nws qhia hauv Thexalaunikes? (Saib Cov Tub Txib txoj Hauj Lwm 17:4–10.)
- Cov neeg hauv Npelayas txais Povlauj tej lus qhia li cas? (Saib Cov Tub Txib txoj Hauj Lwm 17:10–12.) Peb yuav ua li cas thiaj li muaj “lub siab uas npaj lawm” los kawm txoj moo zoo?

2. Povlauj qhia pem lub Roob Mars rau cov neeg Athenais cov kws txawj ntaub ntawv.

Nyeem thiab sib tham txog Cov Tub Txib txoj Hauj Lwm 17:16–34. Qhia hais tias tom qab Povlauj tawm hauv lub moos Npelayas lawm, ces nws ho mus rau hauv

Athenais, uas thaum ntawd yog ib qho chaw uas muaj txhua txoj kev cai hauv ntiav teb. Cov kws txawj ntaub ntawv saib Vajtswv li yog ib yam uas tsis muaj kev to taub zoo los sis lub hwj chim, lawv tsis saib hais tias nws yog Leej Txiv ntawm peb cov ntsuj plig. Lawv pe hawm Vajtswv tej uas nws tau tsim, lawv tsis pe hawm Vajtswv. Lawv muab kev tshwm sim pauv rau tej kev khwv tswv yim sib cav sib ceg, saib kev uas tib neeg muaj tswv yim zoo muaj nqis tshaj Vajtswv tej kev tseeb.

- Cov kws txawj ntaub ntawv hauv Athenais “siv lawv lub sij hawm tsis ua dab tsi li, tsuas yog qhia, los sis mloog lwm tus hais tej yam tshiab” xwb (Cov Tub Txib txoj Hauj Lwm 17:21). Niaj hnub nim no muaj tej yam zoo li no li cas? Nws yog kev tsis zoo li cas yog hais tias pheej nrhiav “tej yam tshiab xwb”?
- Povlauj qhia li cas txog Vajtswv rau cov neeg Athenais? ? (Saib Cov Tub Txib txoj Hauj Lwm 17:22–31) Yog vim li cas thiaj li tseem ceeb uas peb yuav tsum paub hais tias “peb yog Vajtswv cov me nyuam” no? (Cov Tub Txib txoj Hauj Lwm 17:28). Txoj kev uas to taub txog hais tias Vajtswv zoo li cas tiag tiag thiab paub txog nws txoj hauj lwm uas nws yog peb Leej Txiv no los pab peb hlub nws thiab pe hawm nws li cas?
- Povlauj tawm tsam cov kws thoob tsib tej tswv yim thiab tej kev txawj ntse dhau los ntawm kev ua tim khawv txog Vajtswv, uas yog peb Leej Txiv. Thaum peb qhia txoj moo zoo, vim li cas thaum yus ua tim khawv ncaj ncaj ua li no zoo dua qhov uas yus siv tej tswv yim thiab tej kev txawj ntse los qhia? (Saib 1 Kaulinhaus 2:4–5, 10–13.)
- Yog vim li cas cov kws txawj ntaub ntawv thiaj li mloog Povlauj hais? (Saib Cov Tub Txib txoj Hauj Lwm 17:18–21.) Nej xav hais tias lawv lub tswv yim no ua li cas rau lawv tej kev xav txog cov lus uas Povlauj tau hais? (Saib Cov Tub Txib txoj Hauj Lwm 17:32–33.) Peb yuav ua li cas thiaj npaj tau peb tus kheej los mloog thiab to taub cov lus uas cov thawj coj hauv lub Koom Txoos hais rau peb?

3. Povlauj sau ntawv mus ntuas toom haiv neeg ntseeg hauv Thexalaunikes.

Nyeem thiab sib tham txog tej nqe uas twb xaiv tau lawm hauv 1 thiab 2 Thexalaunikes.

- Povlauj txhawj txog Tsoom Haiv Neeg Ntseeg hauv Thexalaunikes kawg tab sis nws tsis muaj sij hawm rov qab mus xyuas lawv, ces nws thiaj li txib Timautes mus (1 Thexalaunikes 2:17–18; 3:1–2, 5–7). Tom qab Timautes rov los txog lawm, Povlauj thiaj li sau ob tsab ntawv mus ntuas thiab pab hais lus zoo siab rau Tsoom Haiv Neeg Ntseeg hauv Thexalaunikes. Peb kawm tau dab tsi los ntawm Povlauj los hais txog nws tej kev ua zoo rau cov mej zeej hauv lub Koom Txoos?
- Povlauj qhia txog dab tsi hauv 1 Thexalaunikes 1:5 thiab 2:2–12 hais txog kev qhia txoj moo zoo rau lwm tus? (Sau cov tub kawm tej lus teb rau daim kab dam.) Txoj kev ua raws li tej ntsiab cai no tau pab nej li cas lawm thaum uas nej qhia txoj moo zoo rau lwm tus?
- Povlauj tej kev qhia txog txoj kev Rov Los Zaum Ob teb tau Tsoom Haiv Neeg Ntseeg hauv Thexalaunikes tej kev txhawj txog dab tsi? (Saib 1 Thexalaunikes 4:13–18; 5:1–3.) Povlauj qhia rau cov neeg Thexalaunikes hais tias yuav tsum muaj dab tsi ua ntej mam li muaj txoj kev Rov Los Zaum Ob? (Saib 2

Thexalaunikes 2:1–4.) Txoj kev qhia tej uas yuav muaj los yav tom ntej no tau muaj tseeb li cas lawm? (Saib Q&K 1:15–16; 112:23; Yauxej Xamiv—Keeb Kwm 1:19.)

- Povlauj qhia rau Tsoom Haiv Neeg Ntseeg Thexalaunikes kom lawv ua li cas npaj rau txoj kev Rov Los Zaum Ob no? (Saib 1 Thexalaunikes 5:4–8.) Peb yuav tsum ua li cas npaj rau txoj kev Rov Los Zaum Ob?
- Povlauj ntuas cov neeg Thexalaunikes li cas txog txoj kev uas ua neej zoo li ib Tsoom Haiv Neeg Ntseeg? (Saib 1 Thexalaunikes 4:9–12; 5:11–22.) Sau cov tub kawm tej lus teb rau daim kab dam. Ua li tus Ntsuj Plig coj, sib tham txog tej lo lus uas koj tau sau tseg. Txoj kev sib tham no hais txog saib peb yuav ua li cas thiaj li mloog tau tej lus ntuas thiab saib peb tau txais koob hmoov li cas thaum uas peb ua raws tej lus ntuas.

Qhov Kawg

Ua lus tim khawv txog tej yam tseeb uas Povlauj tau qhia txog tej yeeb yam zoo uas ua tau ib tug tub txib zoo thiab tej kev khuv leej uas Tsoom Haiv Neeg Ntseeg hauv Hnub Nyoog Kawg yuav tsum muaj. Txhib kom cov tub kawm nrhiav tej yeeb yam zoo no kom lawv thiaj li pab npaj lawv tus kheej thiab lwm tus rau tus Tswv kev Rov Los Zaum Ob.

Cov Tswv Yim txog Kev Qhia Ntxiv

Cov kev qhia nram no yog ib qho los pab rau zaj lus qhia. Tej zaum koj siv tau ob peb yam tswv yim no los pab ntxiv rau koj zaj lus qhia

Kev qhia txoj moo zoo nrog kev ua siab zoo

Hais kom cov tub kawm nyeem 1 Thexalaunikes 2:2–3. Qhia hais tias Povlauj tau hais tias txoj moo zoo yuav tsum qhia qhov tseeb thiab tsis txhob dag los yog ntxias li cas. Txwj Laug James E. Talmage tau hais ntxiv hais tias peb yuav tsum qhia qhov tseeb tsis txhob saib tsis taus los sis hais tias zoo txog lwm tus neeg tej kev ntseeg. Qhia zaj dab neeg nram no uas hais txog qhov no:

Thaum uas Txwj Laug Talmage tseem yog ib tug tub kawm ntawv xwb, muaj ib tug txiv neej los sim muag ib lub teeb uas taws roj zoo heev rau nws. Txwj Laug Talmage twb muaj ib lub teeb zoo zoo lawm uas nws txaus siab siv lawm, tab sis nws tseem cia tus neeg muag khoom no los rau saum nws hoob thiab los qhia txog lub teeb rau nws.

“Wb mus rau hauv kuv hoob, thiab kuv taws kuv lub teeb uas txiav tau tus teeb xeeb zoo. Tus neeg uas tuaj xyuas kuv ntawd hais tias zoo kawg. Nws hais tias yog ib lub teeb uas zoo tshaj lwm lub li lawm, thiab nws tsis tau pom dua ib lub teeb uas yuav txiav tau tus teeb xeeb zoo npaum li ntawd li. Nws muaj tus teeb xeeb tig mus saud mus hauv tas, thiab nws thiaj li txiav txim siab hais tias zoo tag nrho lawm.

“‘Ces tsam no’, nws hais tias, ‘yog kom tso lus no kuv mam li taws kuv lub teeb,’ muab tshem hauv nws lub hnab los. . . . Nws qhov ci ua rau tej ces kaum tsev uas tsaus tsaus pom kev tag lawm hauv kuv hoob. Nws tus nplaim cig ua rau kuv tus nplaim teeb tsis muaj zog thiab daj daj lawm. Mus txog rau lub sij hawm ntawd uas kuv ntseeg qhov pom lub teeb no, kuv yeej tsis pom hais tias kuv lub teeb cig tau pom kev tshua zoo uas kuv yeej siv ua hauj lwm, kawm ntawv thiab tau nyuaj npaum li cas.”

Txwj Laug Talmage tau yuav lub teeb tshiab lawm, ces tsis ntev nws thiaj li qhia txog tej uas peb yuav kawm tau los ntawm tus muag teeb ntawd txoj kev qhia txoj moo zoo: “Tus txiv neej uas muag teeb ntawd yeej tsis hais li cas phem txog kuv lub li. Nws tso nws lub teeb uas cig tau pom kev zoo heev rau ntawm kuv lub teeb uas tsis tshua pom kev ib sab, ces kuv thiaj li nrawm yuav nws lub.

“Cov tub txib rau lub Koom Txoos ntawm Yexus Khetos yeej raug txib mus, tsis yog tawm tsam los sis luag thuam tib neeg tej kev ntseeg, tiam sis mas yog mus qhia ib qho kev kaj zoo dua rau lub ntiaj teb, kom tej kev qaug zog ntawm tib neeg ntiaj teb tej kev ntseeg uas lawv tau tsim yuav tawm los rau tib neeg pom hais tias tej kev ntseeg ntawd tsis muaj zog. Lub Koom Txoos tej hauj lwm yog ib txoj kev txhim tsa, tsis yog ib txoj kev rhuav” (nyob hauv Albert L. Zobell Jr., *Story Gems* [1953], 45–48; thiaj saib *The Parables of James E. Talmage*, comp. Albert L. Zobell Jr. [1973], 1–6).

“Ua Neej Nyob los ntawm tus Ntsuj Plig”

Zaj Lus
Qhia
32

Cov Tub Txib txoj Hauj Lwm 18:23–20:38; Kalatias

Lub Ntsiab

Txhib kom cov tub kawm mloog kev tshoov siab ntawm tus Vaj Ntsuj Plig Dawb Huv thiab kom lawv tseg txoj kev uas coj tsis zoo thiab ua tej yam tsis zoo kom thiaj li tsis muaj kev thaiv tej kev tshoov siab no.

Kev Npaj

1. Nyeem, xav txog, thiab thov Vajtswv txog cov vaj lug kub nram no:
 - a. Cov Tub Txib txoj Hauj Lwm 18:23–19:41. Povlauj pib nws txoj kev ua tub txib zaum peb. Akulas thiab Paxilas qhia txoj moo zoo rau Apaulaus. Povlauj qhia, muab neeg ua kev cai raus dej, thiab muab lub txiaj ntsim ntawm tus Vaj Ntsuj Plig Dawb Huv rau cov ntseeg hauv Efexaus. Demethi-aus thiab cov kws ntaus nyiaj uas ua kom cov neeg hauv Efexaus ntseev siab rau Povlauj.
 - b. Cov Tub Txib txoj Hauj Lwm 20. Povlauj tawm hauv Efexaus mus ces nws mus qhia rau hauv Makadaunias thiab Kilis. Thaum nws rov qab los mus rau Yeluxalees, nws los hais ib co lus ua ntej nws yuav ncaim mus, rau cov thawj coj hauv lub Koom Txoos hauv Efexaus, hais kom lawv ceev faj txog txoj kev thim txoj moo zoo.
 - c. Kalatias. Povlauj sau ib tsab ntawv qhuab qhia cov neeg Kalatias, vim lawv rov qab mus ua Mauxes txoj kev cai. Nws qhia rau lawv hais tias kom lawv nco ntsoov txog kev ntseeg ntawm Yexus Khetos thiab txhib kom lawv nrhiav tej txiv hmab txiv ntoo ntawm tus Ntsuj Plig.
2. Yog hais tias muaj ib daim pheem thib txog Povlauj txoj kev mus ua tub txib zaum thib peb no tej zaum koj yuav tsum siv rau zaj lus qhia no.
3. Lo lus txhib kev qhia: Qee zaj dab neeg los sis lus piv txwv uas zoo tshaj plaws yog tej uas koj tau piav txog hauv koj lub neej. Muaj kev cia siab rau tus Ntsuj Plig kom nws pab koj paub hais tias tej yam uas koj tau raug lawm twg yuav yog yam tsim nyog los piav qhia rau cov tub kawm. (Saib *Teaching—No Greater Call*, 87, 127.)

Kev Npaj Qhia Zaj Lus Qhia

Yam Ntxim Saib
Ntxim Ua

Thaum caij zoo, siv yam ntxim saib ntxim ua nram no los yog siv ib yam uas yog koj li los pib zaj lus qhia.

Hais kom cov tub kawm xav txog tej yam txuj ci uas lawv kawm tau (xws li tshuab raj los sis ntaus kiv tas, xaws tshuab, sau ntawv, los sis lwm yam kev ua si) tab sis lawv yeej tsis tau siv tau ntev ntev los lawm. Ces noog li no hais tias:

- Nej puas yuav kab los ua tej txuj ci los sis tej kev txawj no hnuv no? Nej xav hais tias nej yuav ua tau zoo npaum li cas? Nej yuav tsum ua li cas kom tom ntej thiaj li siv tau tej txuj ci los sis tej kev txawj no kom zoo npaum li yav tas los lawm? (Yog hais tias cov tub kawm xav tsis tau ib yam txuj ci los sis kev txawj li no, ces koj piav ib qho txog koj tus kheej rau lawv.)

Qhia hais tias txoj kev uas hnov tau tus Vaj Ntsuj Plig tshoov lub siab muab piv tau li muaj txuj ci los sis kev txawj rau sab ntsuj plig. Ces thaum peb siv qhov kev txawj no ntau, peb yuav ua tau zoo dua.

- Peb yuav ua li cas peb thiaj li kawm tau los mloog tau kev tshoov siab ntawm tus Vaj Ntsuj Plig Dawb Huv? (Cov lus teb tej zaum muaj li no, ua lub neej ncaj ncees, nrhiav kev pab ntawm tus Vaj Ntsuj Plig Dawb Huv, thiab ua raws li tej kev tshoov siab thaum uas peb tau txais kev tshoov siab.) Yuav ua li cas yog hais tias peb twb txawj mloog tau txoj kev tshoov siab no lawm ces ho tsis siv li lawm?

Qhia hais tias hnuv no yuav sib tham txog Povlauj txoj kev mus ua tub txib zaum peb thiab nws tsab ntawv uas nws sau mus rau cov neeg Kalatias yuav qhia txog tej lub sij hawm uas peb yuav tsum ua raws li tej kev tshoov siab ntawm tus Vaj Ntsuj Plig Dawb Huv thiab saib peb tau koob hmoov dab tsi yog hais tias peb ua raws li no.

Kev Sib Tham txog
Vaj Lug Kub thiab
Kev Nruab

Ua tib zoo thov Vajtswv pab koj xaiv tej vaj lug kub thiab tej lus noog uas yuav zoo rau koj cov tub kawm. Sib tham txog saib yuav siv tej vaj lug kub no li cas hauv peb lub neej. Txhib kom cov tub kawm piav txog tej yam uas twb tau muaj rau lawv lawm uas zoo li tej vaj lug kub no tej ntsiab cai.

1. Povlauj qhia, muab neeg ua kev cai raus dej, thiab muab lub txiaj ntsim ntawm tus Vaj Ntsuj Plig Dawb Huv rau cov ntseeg hauv Efexaus.

Sib tham txog Cov Tub Txib txoj Hauj Lwm 18:23–19:41. Caw kom cov tub kawm nyeem tej nqe uas twb xaiv tau lawm. Qhia hais tias tom qab Povlauj rov qab los txog thaum nws mus ua tub txib zaum ob, nws los nyob hauv lub moos Athi-aukias tau ib nyuag ntu ces nws thiaj li mus ua tub txib zaum peb lawm (Cov Tub Txib txoj Hauj Lwm 18:22–23). Nyob rau lub sij hawm uas nws mus ua tub txib zaum peb no nws siv nws lub sij hawm feem ntau—peb xyoos nkaus—qhia rau hauv Efexaus. (Yog hais tias koj siv daim pheem thib no ces qhia rau cov tub kawm hais tias nws nyob rau qhov twg thaum uas koj qhia txog qhov chaw ntawd thaum nws mus ua tub txib zaum peb.)

- Apaulaus yog ib tug neeg Yudais uas paub txog kev cai raus dej uas Yauhas tus Coj Neeg Ua Kev Cai Raus Dej tau qhia tab sis nws ho paub tsis txog lub txiaj ntsim ntawm tus Vaj Ntsuj Plig Dawb Huv. Thaum Akulas thiab Paxilas, uas yog ob tug mej zeej hauv lub Koom Txoos tau mus hauv Efexaus, thiab hnov Apaulaus qhia, nkawd tau qhia nws txog “Vajtswv tej kev uas zoo tag nrho” (Cov Tub Txib txoj Hauj Lwm 18:26). Apaulaus muaj tus yeeb yam zoo li cas es nkawd thiaj li qhia tau nws? (Saib Cov Tub Txib txoj Hauj Lwm 18:24–28.) Tej yeeb yam no ho ua li cas pab nws ua tau ib tug xib hwb zoo? Peb yuav ua li cas thiaj tau tus yeeb yam zoo li no?
- Muaj kev nyob rau sab ntsuj plig ua kom paub li cas thaum uas ib txhia neeg Efexaus tau txais lub txiaj ntsim ntawm tus Vaj Ntsuj Plig Dawb? (Saib Cov Tub Txib txoj Hauj Lwm 19:6.) Muaj ib lub sij hawm twg uas tau muaj txoj kev ua kom paub no? (Saib Cov Tub Txib txoj Hauj Lwm 2:1–4; 10:44–46. Cov Thwj Tim tau txawj hais ob peb yam lus thaum lawv tau txais lub txiaj ntsim ntawm tus Vaj Ntsuj Plig Dawb Huv rau hnuv Phenthekoxates. Lwm Haiv Neeg ib txhia uas nyob Xixaleyas kuj txawj hais ob yam lus thiab thaum uas Petus tau ua yog toog hais tias txoj moo zoo yuav tsum muab qhia rau Lwm Haiv Neeg

thiab no.) Txoj kev ua kom paub txog tus Vaj Ntsuj Plig Dawb Huv muaj ntau heev niaj hnuv nim no li cas? (Saib Q&K 6:15, 23; 8:2 rau ib co lus piv txwv; thiab saib 1 Vaj Ntxwv 19:12.)

- Yog vim li cas Povlauj thiaj li tawm hauv lub tsev txoos hauv Efexaus thiab mus peb qhia hauv lub tsev kawm ntawv Tulanaus? (Saib Cov Tub Txib txoj Hauj Lwm 19:8–9. Xav kom koj paub hais tias lo lus *sib cav* hauv cov nqe no yog txhais hais tias qhia los sis sib tham saib yog li cas tiag.) Peb yuav tsum teb cov neeg uas hais lus tsis zoo los sis tsis ntseeg txoj moo zoo li cas? (Saib 3 Nifais 11:29–30.)

Txwj Laug Marvin J. Ashton tau qhia hais tias: “Thaum uas lwm tus neeg tsis xav li peb hais txog peb tej kev ntseeg peb yuav tsum tsis txhob sib cav sib ceg, tsis txhob hais lus tsis zoo, los sis tsis txhob nrog lawv sib xeev li thiab. . . . Peb txoj hauj lwm yog los piav hais tias peb ntseeg li cas, ua tib zoo caw, thiab hais tej yam uas peb twb paub hais tias muaj tseeb lawm tiag. Peb ntiag tug yog sawv ruaj nrees rau ntawm tej kev cai coj dawb huv thiab tej ntsiab cai nyob mus ib txhis ntawm txoj moo zoo, tiam sis mas peb ho tsis kam nrog tib neeg twg los sis koom haum dab tsi sib cav. Tej kev sib cav no ua kom ob tog nyob sib nruv deb. Txoj kev hlub qhib kev rau txoj kev qhia. . . . Txoj kev sib cav yeej tsis yog thiab yeej yuav tsis yog ib yam uas yuav pab yus mus tom ntej” (nyob hauv Conference Report, Apr. 1978, 10; los sis *Ensign*, May 1978, 7–8).

- Yog vim li cas Demethi-aus thiab cov neeg ntaus nyiaj thiaj li chim siab rau Povlauj tej lus qhia? (Saib Cov Tub Txib txoj Hauj Lwm 19:23–28. Lawv ua thiab muag tus mlom Alatemis, uas yog ib tug niam vajtswv cuav, ces lawv ntshai tsam tsis muaj neeg tuaj yuav tus mlom lawm yog hais tias Povlauj pab cov neeg los ntseeg Yexus Khetos txoj moo zoo lawm.) Tej kev txhawj txog tej yam uas peb muaj hauv ntiag teb no los sis tej yam uas peb nyiam hauv ntiag teb no yuav ua li cas rau peb txoj kev ntseeg Vajtswv? Tej kev txhawj no yuav ua li cas rau peb txoj kev mloog tau tus Ntsuj Plig kev tshoov siab?
- Muab Demethi-aus thiab cov neeg ntaus nyiaj cov yeeb yam los piv rau cov neeg Efexaus uas muab lawv cov ntawv txog cov saub los hlavw thaum uas lawv los pib raws Yexus Khetos (Cov Tub Txib txoj Hauj Lwm 19:18–19). Peb yuav ua li cas peb thiaj li tsis muab tej yam uas peb muaj hauv ntiag teb no saib muaj nqis heev?

2. Povlauj hais lus ua ntej nws yuav ncaim mus, rau cov thawj coj hauv lub Koom Txoos hauv Efexaus.

Nyeem thiab sib tham txog tej nqe uas twb xaiv tau lawm hauv Cov Tub Txib txoj Hauj Lwm 20. Qhia hais tias Povlauj tawm hauv Efexaus mus ces nws mus ncig thoob Makadaunais thiab Kilis teb chaws, mus qhia txoj moo zoo. Nws npaj siab yuav rov qab los rau hauv Yeluxalees rau lub sij hawm ua Kev Cai Phenthekhoxates. Thaum nws rov qab los mus rau Yeluxalees nws txib ib tug neeg mus hais kom cov thawj coj hauv Efexaus tau ntsib nws rau hauv lub moos Mithulenes. Nws hais ib co lus uas ua rau sawv daws xav tsis thoob ces nws cia li mus lawm.

- Povlauj ntseeg hais tias zaum no yog zaum kawg uas nws yuav tau hais lus rau cov txwj laug Efexaus, nws hais txog dab tsi ua ntej nws ncaim lawm? (Cov Tub Txib txoj Hauj Lwm 20:28–35.) Leej twg yog cov “hma phem” uas Povlauj hais kom lawv ceev faj txog? (Saib Cov Tub Txib txoj Hauj Lwm 20:29. Cov

yeeb ncuab rau lub Koom Txoos.) Leej twg thiaj yog tus uas Povlauj hais kom lawv ceev faj txog? (Saib Cov Tub Txib txoj Hauj Lwm 20:30. Cov mej zeej hauv lub Koom Txoos uas thim txoj moo zoo uas yuav sim coj lwm cov mej zeej khiav tawm mus.) Peb yuav ua li cas thiaj li tiv thaiv tau txoj kev thim txoj moo zoo hauv peb lub neej?

- Povlauj qhia kom cov txwj laug Efexaus yuav tsum ua li cas los pab tiv thaiv cov mej zeej hauv lub Koom Txoos ntawm cov mej zeej uas sim coj lawv khiav tawm hauv lub Koom Txoos? (Saib Cov Tub Txib txoj Hauj Lwm 20:28; thiab saib Yauhas 21:15–17.) Peb yuav ua li cas thiaj li pab tiv thaiv tau Vajtswv cov yaj ntawm cov “hma phem”?
- Povlauj xaus nws cov lus rau cov tij laug Efexaus hais kom lawv nco ntsoov tus Tswv tej lus qhia uas hais tias “yog yus muab rau lwm tus yus yuav tau tau koob hmoov ntau tshaj qhov uas yus txais tej yam uas lwm tus muab rau yus (Cov Tub Txib txoj Hauj Lwm 20:35). Nej tau pom hais tias qhov no muaj tseeb li cas tiag hauv nej lub neej?

3. Povlauj qhuab qhia thiab ntuas Tsoom Haiv Neeg Ntseeg Kalatias.

Nyeem thiab sib tham txog tej nqe uas twb xaiv tau lawm ntawm Povlauj tsab ntawv sau mus rau cov neeg Kalatias. Qhia hais tias thaum Povlauj mus ua tub txib zaum peb, nws sau ib tsab ntawv mus rau Tsoom Haiv Neeg Ntseeg uas nyob hauv Kalatias, muaj coob leej ntau tus uas rov qab mus coj Mauxes txoj kev cai lawm. Nws cem cov uas ntseeg hais tias txoj kev cawm seej yog los ntawm Mauxes txoj kev cai los es tsis yog los ntawm txoj kev muaj kev ntseeg ntawm tus Tswv Yexus Khetos.

- Lub ntsiab ntawm Mauxes txoj kev cai yog dab tsi? (Saib Kalatias 3:23–26; Yakhauij 4:4–5; Mauxiyas 13:29–30. Tus Tswv muab txoj kev cai no rau cov neeg Ixayees kom pab lawv nco tau nws thiab pab npaj lawv los txais txoj kev cawm seej uas los ntawm nws txoj kev Theej Txhoj.) Mauxes txoj kev cai twb muaj tag li cas lawm? (Saib 3 Nifais 15:2–5; Amas 34:10; 3 Nifais 9:19. Yexus twb ua tau Mauxes txoj kev cai no tiav los ntawm nws txoj kev Theej Txhoj, uas muaj lub cim txog ntau ntau txoj kev cai tej kab ke.)
- Povlauj kuj ntseeg tsis tau hais tias Tsoom Haiv Neeg Ntseeg Kalatias yuav rov qab mus coj Mauxes txoj kev cai no tsis ntev tom qab uas twb tau kawm txog Yexus Khetos txoj moo zoo (Kalatias 1:6; 4:9). Yog vim li cas txoj kev uas rov qab mus coj Mauxes txoj kev cai no qhia hais tias cov neeg tsis muaj kev ntseeg ntawm tus Tswv? (Saib Kalatias 2:16; 3:1–5; 5:1–6.)
- Nyob rau lub sij hawm uas Povlauj nyob, ib txhia neeg xav hloov Yexus Khetos txoj moo zoo (Kalatias 1:7–8). Niaj hnuv nim no muaj dab tsi los phij xuv hais tias tseem muaj qhov no thiab? Peb yuav tsum ua li cas teb rau tej kev uas lwm tus xav hloov txoj moo zoo?
- Peb kawm tau dab tsi los ntawm Kalatias 1:11–12 uas hais txog saib peb txais tau lus tim khawv txog txoj moo zoo li cas? Yog vim li cas thiaj li tseem ceeb uas peb cov lus tim khawv yuav tsum yog los ntawm kev tshwm sim ntawm Yexus Khetos? (Tej zaum koj yuav tsum tham txog hais tias cov lus tim khawv uas yog muab lwm txoj kev los ua lub hauv paus, xws li kev sib raug zoo ntawm cov neeg los sis kev txawj ntse, feem ntau yeej tsis khov yog hais tias muab los sim ntawm kev ntseeg.)

- Povlauj hais kom cov neeg Kalatias ceev faj txog “txoj kev uas ua hauj lwm rau ntawm cev nqaij daim tawv” (Kalatias 5:19). Tej hauj lwm ntawm cev nqaij daim tawv yog dab tsi? (Saib Kalatias 5:19–21.) Yog hais tias yus ua hauj lwm no yuav muaj li cas? (Saib Kalatias 5:21.) Txawm hais tias muaj tej hauj lwm ntawm cev nqaij daim tawv no ntau rau hauv ntiaj teb no niaj hnub nim no, los nej yuav ua tau dab tsi lub lim piam no kom ua rau qhov chaw nej nyob muaj tus ntsuj plig?
- Povlauj txhib kom cov neeg Kalatias nrhiav tej txiv, los sis tej kev muaj los ntawm ua neej nyob ntawm tus Ntsuj Plig (Kalalis 5:16, 25). Tej txiv no yog dab tsi? (Saib Kalatias 5:22–23.) Tej txiv no tau ua kom nej paub li cas hauv nej lub neej lawm? Peb yuav tsum ua li cas yog hais tias peb paub hais tias tsis muaj tej txiv no hauv peb lub neej lawm?
- Povlauj qhia li cas rau Tsoom Haiv Neeg Ntseeg hais txog lawv yuav tsum ua zoo li cas rau lawv tej neeg zej zog? (Saib Kalatias 5:14; 6:2; thiab saib Mauxiyas 18:8–10.) Peb yuav ua li cas “ris lwm tus lub nra”? Yog peb ua li no peb yuav los nyob ze dua rau ntawm Yexus Khetos li cas?
- Povlauj hais txog dab tsi thaum uas nws hais tias “Dag tsis tau Vajtswv”? (Saib Kalatias 6:7; thiab saib Q&K 63:58. Ib qho txhais los yog hais tias cov neeg uas tsis mloog Vajtswv hais thiab tsis kam hloov siab lees txim tau dag nws lawm thiab yuav raug txim.) Tib neeg dag Vajtswv li cas niaj hnub nim no?
- Txhais li cas lo lus uas hais tias “txhua tus nyias yeej yuav tau sau raws li tej uas nyias tau tseb”? (Saib Kalatias 6:7–9.) Txoj ntsiab cai no muab piv tau li cas rau peb tej kev txawj los mloog tau thiab ua raws li tej kev tshoov siab ntawm tus Vaj Ntsuj Plig Dawb Huv? Muab piv tau li cas rau peb txoj kev sib raug zoo rau lwm tus? Muab piv tau li cas rau lwm yam uas muaj hauv peb lub neej?

Qhov Kawg

Hais lus tim khawv hais tias tej yam tsis ncaj thiab tej uas yus ua tsis ncaj xws li kev sib cav sib ceg, kev ua raws li ntiaj teb, thiab kev thim txoj moo zoo, yuav thaiv kom peb txais tsis tau tej kev tshoov siab ntawm tus Vaj Ntsuj Plig Dawb Huv. Tab sis yog peb rau siab ua lub neej ncaj ncees thiab ua raws li tej kev tshoov siab uas peb tau txais, ces peb txoj kev uas paub thiab los ua raws li tej kev tshoov siab ntawm tus Vaj Ntsuj Plig Dawb Huv yuav loj tuaj. Txhib kom cov tub kawm nrhiav thiab ua raws li tej kev tshoov siab ntawm tus Vaj Ntsuj Plig Dawb Huv.

Cov Tswv Yim txog

Kev Qhia Ntxiv

Cov kev qhia nram no yog ib qho los pab rau zaj lus qhia. Tej zaum koj siv tau ob peb yam tswv yim no los pab ntxiv rau hauv koj zaj lus qhia.

Kev qhia txoj moo zoo li Povlauj tau qhia

- Peb kawm tau dab tsi ntawm Povlauj txog txoj kev qhia txoj moo zoo? (Saib Cov Tub Txib txoj Hauj Lwm 19:8–10, 21; 20:7–12, 18–24, 27, 31, 35–36. Thiab saib kev sib tham hauv 1 Thexalaunikes 1:5 thiab 2:2–12 hauv zaj lus qhia 31.)

Sau cov tub kawm tej lus teb rau daim kab dam, thiab sib tham saib peb yuav ua li cas los ua raws li Povlauj tus yam ntxwv hauv peb tej kev qhia.

Lub Ntsiab

Txhib kom cov tub kawm nrhiav tej koob hmoov uas los ntawm txoj kev koom siab koom ntsws ntawm tus Khetos, ua raws li tus Ntsuj Plig tej kev coj, thiab txoj kev coj dawb huv.

Kev Npaj

1. Nyeem, xav txog, thiab thov Vajtswv txog cov vaj lug kub nram no:
 - a. 1 Kaulinthaas 1:10–13; 3:1–11. Povlauj ntuas Tsoom Haiv Neeg Ntseeg kom lawv tsis txhob muaj kev sib cav sib ceg thiab los koom ib lub siab thiab koom tib txog kev txiav txim.
 - b. 1 Kaulinthaas 1:17–31; 2:1–16. Povlauj ntuas Tsoom Haiv Neeg Ntseeg kom lawv cia siab rau tus Ntsuj Plig tsis txhob cia siab rau kev txawj ntse thiab tej tswv yim hauv ntiaj teb.
 - c. 1 Kaulinthaas 3:16–17; 5; 6:9–20. Povlauj ntuas kom Tsoom Haiv Neeg Ntseeg coj kev coj dawb huv.
2. Kev nyeem ntxiv: 1 Kaulinthaas 7–10.
3. Lo lus txhib kev qhia: Txwj Laug Boyd K. Packer tau ntuas hais tias: “Tseem ceeb heev rau ib tug xib hwb kom nws paub hais tias tib neeg muaj siab zoo. Tseem ceeb heev yuav tsum paub hais tias lawv tej kev xav yeej xav ua qhov yog xwb. Tej kev xav uas zoo heev no yog ib qho kev loj los ntawm txoj kev ntseeg los. Yog paub tej no yuav zoo heev thaum uas peb yuav tsum hais lus rau peb cov me tub me nyuam los sis npaj yuav los qhia ib co hluas” (*Teach Ye Diligently* [1975], 73).

**Kev Npaj Qhia
Zaj Lus Qhia****Yam Ntxim Saib
Ntxim Ua**

Thaum caij zoo, siv yam ntxim saib ntxim ua nram no los yog siv ib yam uas yog koj li los pib zaj lus qhia.

Kos ib txoj kev rau daim kab dam, ces kos ib lub tsheb rau hauv txoj kev. Ces qhia txog qhov nram no uas Txwj Laug Joseph B. Wirthlin tau hais:

“Muaj ib hmos kuv tus poj niam wb tau tsav tsheb taug ib txog kev uas mus rau saum roob, hmos ntawd kuj los nag hlob thiab xob quaj thiab laim heev kawg li thiab, wb yeej tsis pom kev zoo li, tsis pom pem hau ntej los sis tsis pom rau sab xis los sab laug li. Kuv ntsia ntsoov cov kab dawb nruj tshaj txhua zaus. Yog taug cov kab dawb ncaj ncaj no ces wb thiaj li tsis mus rau tom ntug kev uas kom wb poob rau nram kwj hav rau ib sab ho sab tom ub nws pab kom wb thiaj li tsis tsoo cov tsheb uas los sab tod los. Yog hais tias mus yuam kev rau ob sab no ib sab twg los yeej tsis zoo li. Ces, kuv thiaj li tau xav hais tias, ‘tus neeg uas xav txog qhov yog puas yuav mus rau sab laug los sis sab xis yog hais tias nws twb paub lawm hais tias ua li ntawd nws yuav raug kev tuag? Yog hais tias nws saib nws txoj sia hauv lub neej uas txawj tuag muaj nqis, ces nws yeej yuav taug ncaj ncaj ntawm cov kab xwb.’”

“Qhov uas tau taug txoj kev mus saum roob no mas zoo nkaus li lub neej. Yog hais tias peb taug ncaj ncaj ntawm cov kab uas Vajtsv tau khij tseg rau peb, ces nws yuav pov hwm peb, thiab peb yuav mus txog qhov chaw uas peb xav mus” (nyob hauv Conference Report, Oct. 1990, 80; los sis *Ensign*, Nov. 1990, 64).

Qhia hais tias lub sij hawm uas Povlauj sau nws thawj thawj tsab ntawv mus rau Tsoom Haiv Neeg Ntseeg hauv lub moos Kaulinhaus, ib txhia neeg twb pib tawm ntawm txoj moo zoo tej txoj kab lawm. Zaj lus qhia no yuav tham txog Povlauj cov lus ntuas rau Tsoom Haiv Neeg Ntseeg kom lawv los hloov siab lees txim ntawm peb yam uas lawv twb tau ua tsis yog lawm. Kos peb txoj kab uas qhia hais tias lub tsheb mus rau tom ntug kev lawm. Kab ib sau lo lus *kev sib cav sib ceg thiab kev tsis sib koom ua ib lub siab*. Kab ob sau lo lus *kev cia siab rau kev txawj ntse thiab tej tswv yim hauv ntiaj teb*. Kab peb sau lo lus *kev tsis koj dawb huv*.

Kev Sib Tham txog
Vaj Lug Kub thiab
Kev Nruab

Thaum uas koj qhia txog cov vaj lug kub nram no, sib tham saib Povlauj tej lus ntuas piv tau li cas rau lub sij hawm no thiab saib tej lus ntuas no yuav piv tau li cas rau peb lub neej.

1. Tsis txhob muaj kev sib cav sib ceg es los koom ua ib lub siab.

Nyeem thiab sib tham txog 1 Kaulinhaus 1:10–13; 3:1–11.

- Povlauj hais txog qhov teeb meem dab tsi hauv 1 Kaulinhaus 1:10–13? Txhais li cas qhov uas hais tias ib Tsoom Haiv Neeg Ntseeg hais tias lawv yog “Povlauj pab,” ib txhia ho hais tias lawv yog “Apaulus pab,” ib txhia ho hais tias lawv yog “Petus Cephas pab,” thiab ib txhia ho hais tias lawv yog “tus Khetos pab”? (Tsis hais tias sawv daws los sib koom ua ib lub siab los raws Yexus Khetos ho, Tsoom Haiv Neeg Ntseeg lawv sib cais nyias ua nyias ib pab hauv lub Koom Txoos.) Qee zaum peb ua yuam kev tib yam nkaus li no lawm li cas? Yog hais tias muaj kev sib cais li no ces yuav muaj li cas? Kev sib cais thiab kev sib cav sib ceg yuav ua rau peb txoj kev sib paub los sis sib raug zoo los ua tus Khetos cov ntseeg li cas? (Saib Mauxiyas 18:21–22; 3 Nifais 11:29–30; Q&K 38:27.)
- Povlauj ntuas Tsoom Haiv Neeg Ntseeg kom lawv ua li cas thiaj li los koom tau ib lub siab? (Saib 1 Kaulinhaus 1:10. Thaum ib tug tub kawm nyeem nqe no sau Povlauj cov lus ntuas ib qho zuj zus rau daim kab dam raws li nram no.) Peb siv cov lus ntuas no tau li cas hauv tsev thiab hauv lub Koom Txoos?
 - a. “Hais txog tib yam.”
 - b. Tsis txhob muaj “kev sib cais ntawm nej.”
 - c. “Los koom ib lub siab thiab koom tib txog kev txiav txim ua kom zoo tag nrho”
- Yog vim li cas cov neeg Kaulinhaus thiaj li nyuam qhuav tau txais cov “mis” ntawm txoj moo zoo xwb? (Saib 1 Kaulinhaus 3:1–4.) Yog vim li cas kev sib cav sib ceg thiaj li thaiv kom peb txais tsis tau “nqaij thiab mov” ntawm txoj moo zoo? Peb yuav ua li cas thiaj li npaj tau peb tus kheej los txais noj “nqaij thiab mov” ntawm txoj moo zoo?
- Povlauj qhia hais tias yuav muaj coob tug uas ua hauj lwm rau txoj moo zoo tab sis Yexus Khetos thiaj li yog tib lub hauv paus khov xwb (1 Kaulinhaus 3:5–11). Yog vim li cas thiaj li tseem ceeb uas peb muaj tus Cawm Seej los ua lub hauv puas ntawm peb txoj kev ntseeg? (Saib Hilamas 5:12.)

2. Cia siab rau tus Ntsuj Plig tsis txhob cia siab rau kev txawj ntse thiab tej tswv yim hauv ntiaj teb.

Sib tham txog 1 Kaulinthaas 1:17–31; 2:1–16. Caw cov tub kawm los nyeem tej nqe uas twb xaiv tau lawm.

- Povlauj tau qhia hais tias Vajtswv txoj kev txawj ntse yuav ua rau ntiaj teb txoj kev txawj ntse “ruam” (1 Kaulinthaas 1:18–21). Vajtswv txoj kev txawj ntse txawv ntiaj teb txoj kev txawj ntse li cas? (Yaxayas 55:8–9; Q&K 38:1–2.) Tej yam uas Vajtswv txoj kev txawj ntse ua rau ntiaj teb txoj kev txawj ntse ruam yog li cas?
- Tej kev kawm ntaub ntawv yam ntiaj teb yuav foom koob hmoov rau peb li cas? (Yog tias tsim nyog, piav hais tias lo lus yam ntiaj teb txhais tau tias tsis yog ib yam kev teev ntuj.) Yam ntiaj teb yuav ua rau peb daig li cas thiab? Peb yuav ua li cas ua kom tej kev kawm tej yam ntiaj teb thiab tej kev kawm tej yam ntawm sab ntsuj plig nyob sib txig hauv peb lub neej? (Saib 2 Nifais 9:28–29.)

Thawj Tswj Hwm Spencer W. Kimball tau qhia hais tias: “Yeej muaj sij hawm kawm ob yam [kev kawm yam ntiaj teb thiab kev kawm ntawm sab ntsuj plig] ua ke . . . Yog tias peb siv lub caij uas peb muaj hauv ntiaj teb no kawm tej yam ntiaj teb xwb tsis kawm tej yam ntawm sab ntsuj plig thiab ces peb taug ib txoj kev uas yuav tu yuav kawg, vim lub sij hawm no yog lub sij hawm uas tib neeg npaj mus ntsib Vajtswv, lub sij hawm no yog lub sij hawm uas yuav tsum muaj kev ntseeg, es kev ua kev cai raus dej thiaj li zoo, es thiaj li tau txais tus Vaj Ntsuj Plig Dawb Huv, es thiaj li tau ua tej kab ke. Thaum peb tab tom kawm tej yam ntawm sab ntsuj plig peb kuj kawm tau tej yam ntiaj teb, vim nyob rau lub ntuj ntsuj plig tom qab peb tuag lawm peb cov ntsuj plig tseem yuav kawm tau tej kev txawj ntse” (*The Teachings of Spencer W. Kimball*, ed. Edward L. Kimball [1982], 390).

- Povlauj hais txog dab tsi thaum uas nws tau hais tias Vajtswv xaiv “cov neeg ruam hauv ntiaj teb los ua kom cov neeg txawj ntse poob ntsej muag” thiab “cov neeg uas tsis muaj zog los ua kom cov neeg muaj zog xav tsis thoob”? (1 Kaulinthaas 1:27). Yog vim li cas feem ntau Vajtswv pheej xaiv tej yam “tsis muaj zog hauv lub ntiaj teb” los ua kom nws cov hauj lwm tiav tas xwb?
- Povlauj tau raug kev tsis muaj zog li cas thaum uas nws tau mus qhia txoj moo zoo? (Saib 1 Kaulinthaas 2:1–3.) Nws tej kev tsis muaj zog no los ua tau kev muaj zog li cas? (1 Kaulinthaas 2:2, 4–5.) Tus Tswv tau pab nej li cas lawm thaum uas nej xav hais tias nej tsis tsim nyog los sis ntshai los ua nws txoj hauj lwm?
- Raws li Povlauj tau hais tseg, peb yuav ua li cas paub “Vajtswv tej hauj lwm”? (Saib 1 Kaulinthaas 2:10–13.) Yog vim li cas qee zaum peb cia siab rau peb tej kev txawj ntse thiab tej kev paub ntaub ntawv los es ho tsis cia siab rau kev tshwm sim uas los ntawm tus Ntsuj Plig los? Nej pom tau hais tias txoj kev kawm los ntawm tus Ntsuj Plig thiab txoj kev kawm los ntawm kev paub ntaub ntawv no sib txawv li cas?

Txwj Laug Bruce R. McConkie tau qhia hais tias: “Kev ntseeg Vajtswv tiag yog ib yam ntawm tus Ntsuj Plig thiab tsis yog los ntawm kev paub ntaub ntawv los xwb, thiab qhov muaj tseeb yuav tsum yog lub hwj chim ntawm tus Ntsuj Plig coj mus rau cov mloog tej siab, yog tsis ua li ntawd ces tib neeg lub siab

yeej tsis hloov li. . . .ces tus uas xav nrhiav txoj kev cawm seej yeej tsis tau txoj sia ntawm tus Khetos li.” (*Doctrinal New Testament Commentary*, 3 vols. [1966–73], 2:318).

- Povlauj qhia hais tias “tus neeg ntiaj teb” yeej yuav txais tsis tau dab tsi ntawm Vajtsv ib zaug li (1 Kaulinhaus 2:14). Yog vim li cas thiaj yog li no? Peb yuav tsum ua li cas thiaj li kov yeej tus neeg ntiaj teb? (Saib Mauxiyas 3:19.)

3. Yuav tsum coj dawb huv

Nyeem thiab sib tham txog tej nqe uas twb xaiv tau lawm hauv 1 Kaulinhaus 3:16–17; 5; 6:9–20.

- Povlauj muab peb cov cev piv rau dab tsi? (Saib 1 Kaulinhaus 3:16–17; 6:19–20.) Nej xav hais tias yog vim li cas txoj kev sib piv no thiaj li zoo? Dab tsi yuav ua rau peb lub cev tsis huv? Peb yuav tsum ua li cas thiaj li saib tau peb lub cev zoo li lub tuam tsev?
- Hauv nws cov lus hais kom lawv ceev faj txog ntau yam kev txhaum loj heev rau lub sij hawm uas nws nyob ntawd, Povlauj hais txog ob peb yam kev txhaum ntawm kev nkauj kev nraug (1 Kaulinhaus 6:9). Vajtsv txoj kev cai ntawm kev cai coj dawb huv yog dab tsi? (Saib Q&K 42:23; 59:6.)

Txwj Laug Richard G. Scott tau hais tias: “Yog hais tias ob tug neeg pw ua ke es tseem tsis tau sib yuav ua txij ua nkawm raws kev cai lij choj—kuv hais tias yog tias leej twg txhob txwm lam kov tej qhov chaw dawb ceev tej chaw mos ntawm lwm tus neeg lub cev, txawm tias ob leeg ntawd hnav ris tsho los sis tsis hnav—kuv hais tias ua li no yog kev txhaum thiab Vajtsv txwv tsis pub ua li ntawd. Tsis tas li ntawd xwb nws yog ib txoj kev txhaum uas yus txhob txwm kov yus tus kheej kom muaj tej kev xav no” (nyob hauv Conference Report, Oct. 1994, 51; los sis *Ensign*, Nov. 1994, 38).

- Yog vim li cas kev txhaum ntawm kev nkauj kev nraug yog txhaum loj heev? (Saib cov lus uas tau sau tseg nram no.) Tej koob hmoov ntawm kev coj dawb huv yog dab tsi?

Txwj Laug Joseph B. Wirthlin tau qhia hais tias: “Tau ob peb xyos no ib txoj kev dag loj heev uas raug xyav mus txhua qhov txhia chaw yog lo lus uas hais tias txoj kev ua plees ua yi txoj kev tsis coj dawb huv yog ib yam zoo hauj sim thiab tsis muaj dab tsi yog tias coj li ntawd. Muaj tseeb, txoj kev plees kev yi yog lub hauv paus rau ntau yam kev txom nyem thiab ntau yam teeb meem uas muaj txawm peem hauv lub ntiaj teb niaj hnuv nim no, xws li kab mob kev nkeeg, kev rho me nyuam, kev uas tsev neeg tawg, tsev neeg tsis muaj txiv, thiab niam tsev uas yog ntxhais hluas nkaus xwb” (nyob hauv Conference Report, Oct. 1994, 100–101; los sis *Ensign*, Nov. 1994, 76).

Txwj Laug Boyd K. Packer tau qhia hais tias: “Ntxwg Nyoog yeej paub hais tias lub hwj chim ntawm txoj kev tsim no tsis yog ib yam uas tsis tseem ceeb rau Vajtsv lub tswv yim, tab sis yog tus yuam sij rau Vajtsv lub tswv yim. Nws paub hais tias yog nws ntxias tau koj los siv lub hwj chim no dog pes dig, los sis ntxov dhau, los sis siv tsis zoo li cas, tej zaum koj yuav xiam koj lub sij hawm ncav cuag txoj kev loj hlob ntawm lub neej nyob mus ib txhis” (nyob hauv Conference Report, Apr. 1972, 137; los sis *Ensign*, July 1972, 112).

- Povlauj ntuas kom Tsoom Haiv Neeg Ntseeg “tsis txhob koom nrog cov neeg uas nyiam ua txhaum kev nkauj kev nraug” (1 Kaulinthus 5:9). Cov lus ntuas no piv tau li cas rau peb? (Sib tham txog tej phooj ywg thiab tej yam uas peb nyiam saib uas peb xaiv yuav los ua li cas rau peb txoj kev coj dawb huv.) Peb yuav ua li cas zam tau tej yam uas ntxias peb coj kev tsis dawb huv?
 - Ntxwg Nyoog ua li cas los ntxias peb hais tias Vajtsv txoj kev cai coj dawb huv muaj tej qhov yeej ua tau tsis ua li cas no? (Saib cov lus uas tau sau tseg nram no.) Peb yuav ua li cas thiaj kov yeej tej kev ntxias no? Hauv 1 Kaulinthus 10:13 hais txog kev cia siab li cas thaum uas peb tsis txhob ua raws li tej kev ntxias kom peb ua txhaum kev nkauj kev nraug? Nej tau txais koob hmoov dab tsi lawm thaum uas nej thov kom tus Tswv pab kom nej tsis txhob ua raws li tej kev ntxias?
- Txwj Laug Richard G. Scott tau hais tias: “Ntxwg Nyoog ntxias kom yus ntseeg hais tias yog ob leeg yeem lawm ces sib kov tau raws kev nkauj kev nraug thiab yog hais tias tsis kov heev ces tsis ua li cas. Ua ib tug tim khawv ntawm Yexus Khetos, kuv hais lus tim khawv hais tias, txoj kev no tsis muaj tseeb nawb. . . . Cia li txiav txim siab txog tej yam koj yuav ua thiab tsis ua. Thaum twg muaj kev ntxias, tsis txhob hloov koj tej kev cai” (nyob hauv Conference Report, Oct. 1994, 51; los sis *Ensign*, Nov. 1994, 38).
- Yexus Khetos txoj kev Theej Txhoj cog lus li cas rau cov neeg uas los hloov siab lees txim ntawm kev txhaum kev nkauj kev nraug? (Saib Kaulinthus 6:11; Yaxayas 1:18; Q&K 58:42.)

Qhov Kawg

Hais lus tim khawv hais tias, zoo nkaus li Povlauj, cov thwj tim thiab cov yaj saub tseem rau siab ntso qhia peb niaj hnuv nim no txog tej uas peb yuav tsum ua kom peb thiaj nyob rau txoj kab uas tus Tswv tau kos tseg rau peb. Tej zaum koj yuav tsum piav me ntsis txog ib zag lus uas tus yaj saub los sis ib tug thwj tim tau hais hauv lub rooj sab laj txog tej lus uas Povlauj tau hais txog hauv nws tsab ntawv rau cov neeg Kaulinthus, xws li kev tsis txhob sib cav sib ceg, kev cia siab rau tus Ntsuj Plig, los sis kev coj dawb huv. Yog hais tias caij zoo, no ces piav txog ib lub sij hawm uas koj tau txais koob hmoov vim koj tau muab tej lus ntuas uas Povlauj los sis ib tug thwj tim los sis yaj saub niaj hnuv nim no tau hais tseg nruab rau koj lub neej.

Cov Tswv Yim txog Kev Qhia Ntxiv

Cov kev qhia nram no yog ib qho los pab rau zaj lus qhia. Tej zaum koj siv tau ob peb yam tswv yim no los pab ntxiv rau hauv koj zaj lus qhia.

1. “Tej yam uas Vajtsv tau npaj tseg rau cov uas hlub nws” (1 Kaulinthus 2:9)

- Dab tsi thiaj yog yam zoo heev los sis zoo nkauj tshaj plaws uas nej tau pom lawm?

Hais kom ib tug tub kawm los nyeem 1 Kaulinthus 2:9. Hais lus tim khawv tias tej koob hmoov uas Vajtsv tau npaj tseg rau peb yog hais tias peb hlub nws thiab ceev nws cov lus txib tej no yeej zoo tshaj plaws txhua yam uas peb xav tau.

2. “Kwv yuav ua plaub rau tij”(1 Kaulinthus 6:6)

Nyeem thiab sib tham txog 1 Kaulinthus 6:1–8.

- Feem coob Tsoom Haiv Neeg Ntseeg hauv Kaulinthus ua li cas los kho lawv tej kev tsis sib haum? (Saib 1 Kaulinthus 6:1–8.) Qhov no haj yam ua rau lawv tsis sib koom ib lub siab li cas? Tej teeb meem no muaj li cas rau niaj hnuv nim no? Peb kawm tau dab tsi los ntawm Povlauj tej lus ntuas?

“Ceev tej Kab Ke, Raws li Kuv Tau Qhia Lawm”

1 Kaulinhaus 11–16

Lub Ntsiab

Pab cov tub kawm paub txog hais tias peb ua neej raws li tej lus qhuab qhia ntwam txoj moo zoo thiab kev txais lub pov thawj hwj tej kab ke tseem ceeb npaum li cas.

Kev Npaj

1. Nyeem, xav txog, thiab thov Vajtswv txog cov vaj lug kub nram no:
 - a. 1 Kaulinhaus 11:1–3, 11–12. Povlauj qhia txog tus txiv thiab tus poj niam txoj kev sib raug zoo thiab txoj kev sib raug zoo rau tus Tswv.
 - b. 1 Kaulinhaus 11:17–29. Povlauj qhia hais tias lub cim nco txog yog ib lub cim nco txog tus Cawm Seej txoj kev txi thiab thaum noj yuav tsum nco txog Nws.
 - c. 1 Kaulinhaus 12–14. Povlauj qhia hais tias muaj ntau ntau yam txuj ci ntwam sab ntsuj plig uas tseem ceeb heev rau lub Koom Txoos. Povlauj qhia hais tias kev siab hlub tseem ceeb tshaj plaws txhua yam txuj ci los sis kev txawj. Nws qhia hais tias tej txuj ci ntwam sab ntsuj plig yuav tsum muab siv los pab txhua tus.
 - d. 1 Kaulinhaus 15. Povlauj qhia hais tias vim Yexus Khetos, peb yuav tau sawv rov los. Nws kuj hais txog kev cai raus dej rau cov uas tuag lawm thiab peb lub them nceeg vaj yeeb koob.
2. Kev nyeem ntxiv: 3 Nifais 18:1–14; Maulaunais 7:44–48; 10:8–18; Lus Qhuab Qhia thiab Kev Khi Lus 46:1–26; 76:50–119; 88:27–32, 95–102.
3. Yog hais tias muaj cov duab nram no, no siv ib txhia rau zaj lus qhia txog kev siab hlub: Tos Txog Peb Lub Sij Hawm (62316); Faib lub Luv Thij peb log ua ke (62317); Tsev Neeg Kev Lom Zem (62384); Saib Xyuas cov Neeg Mob (62342); Txoj Moo Zoo cov Duab 613); Kev Qhia Tom Tsev (Txoj Moo Zoo cov Duab 614); Ib Leeg Pab Ib Leeg (Txoj Moo Zoo cov Duab 615).
4. Lo lus txhib kev qhia: Xav kom qhia tau txoj moo zoo zoo, cov xib hwb yuav tsum muaj qhov txuj ci ntwam kev to taub hauv siab. Li no thiaj li muaj kev to taub txog cov tub kawm tej kev xav tau, cov xib hwb yuav tsum muaj kev siab hlub thiab cia tus Vaj Ntsuj Plig Dawb Huv coj. Cov xib hwb yuav tsum thov Vajtswv thiab ua tib zoo xav txog tej yam uas txhua tus tub kawm xav tau thiab saib yuav pab tau lawv tej kev xav tau no li cas. (Saib *Teaching—No Greater Call*, 25–26.)

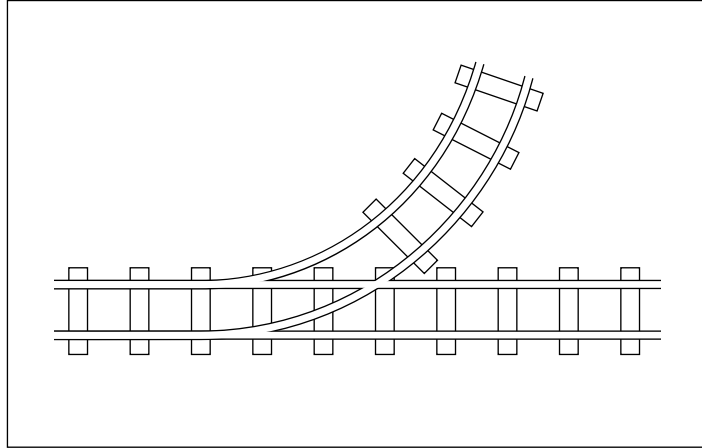
**Kev Npaj Qhia
Zaj Lus Qhia**

Yam Ntxim Saib
Ntxim Ua

Thaum caij zoo, siv yam ntxim saib ntxim ua nram no los yog siv ib yam uas yog koj li los pib zaj lus qhia.

Noog saib cov tub kawm puas paub txoj kev ciav hlau qhov chaw uas sib pauv kev zoo li cas. Kos ib txoj kev rau daim kab dam (ua zoo li daim duab nyob rau

phab ntawv tauj), thiab qhia hais tias qhov chaw sib pauv no yog qhov chaw uas lub tsheb ciav hlau xav pauv mus dua ib txog kev los tau.



Piav qhov uas tau muaj nram no uas Txwj Laug Gordon B. Hinckley tau hais:

“Tau ntau xyoo dhau los lawm kuv tau ua hauj lwm rau lub hoob kas uas saib xyuas peb ib txog kev tsheb ciav hlau. Ces muaj ib hnuv ib tug uas ua hauj lwm rau tib lub hoob kas tab sis nyob rau Newark, New Jersey tseem hu xov tooj tuaj thiab hais rau kuv hais tias ib lub tsheb ciav hlau uas thauj neeg mus txog rau qhov chaw ntawd tab sis mas tsis muaj cov neeg cov khoom li. Cov neeg chim siab heev.

“Ces peb mam li nrhiav tau hais tias yeej muaj lub tsheb ciav hlau npaj khoom tau zoo zoo hauv Oakland, California, thiab npaj khoom tau zoo zoo hauv St. Louis lawm, qhov chaw no yog qhov uas yuav npaj lub tsheb ciav hlau mus kom txog nws qhov chaw uas nyob rau sab hnuv tuaj. Tab sis nyob hauv St. Louis, tus neeg uas pauv txoj kev tsheb ciav hlau tsis xav zoo tso tau txav ib tug pas hlau peb nyuag ntiv tes xwb. Qhov hlau uas nws txav ntawd yog qhov hlau uas pauv kev rau lub tsheb ciav hlau, ces lub tsheb uas yuav tsum mus rau Newark, New Jersey, mus rau New Orleans, Louisiana lawm, uas deb ntawm qhov chaw li 1300 mais lawm” (nyob hauv Conference Report, Oct. 1972, 106–7; los sis *Ensign*, Jan. 1973, 91).

Thaum uas koj piav zaj dab neeg no tas, hais kom lawv saib txoj kev ciav hlau qhov chaw uas sib pauv kev uas koj tau kos rau daim kab dam ces noog cov lus nram no:

- Ua li cas zoo li qhov pauv no me ua luaj es ho ua rau txoj kev rau lub tsheb ciav hlau yuav mus txawv deb ua luaj? Tej kev pauv li no hauv peb lub neej yog dab tsi? (Cov lus teb tej zaum muaj li no lub sij hawm, kev txiav txim siab, kev kawm lwm yam los sis txhua yam uas pauv peb txoj kev hauv peb lub neej. Tej kev sib pauv no yuav tsis zoo yog hais tias nws yuav coj peb tawm ntawm qhov tseeb los sis kuj muaj qhov zoo yog hais tias nws coj peb rov qab los rau txoj kev ncaj.)

Tshooj kawg ntawm Povlauj tsab ntawv rau cov Kaulinhaus uas hais txog plaub qhov kev sib pauv kev uas tau ua rau cov neeg Kaulinhaus khiav tawm ntawm qhov tseeb lawm. Qhia hais tias yog peb kawm Povlauj cov lus qhia hauv ob peb tshooj no, peb yuav muaj zog thiab rau siab los mus taug txoj kev ncaj ncees uas yuav coj peb mus rau peb Leej Txiv Saum Ntuj Ceeb Tsheej.

Thaum koj qhia tej nqe vaj lug kub nram qab no, piav seb tej nqe no ua li cas nruab tau rau hauv peb lub neej. Hais kom cov tub kawm qhia txog tej yam hauv lawv lub neej uas piv rau tej ntsiab cai nyob hauv cov nqe vaj lug kub nram qab no.

1. Tus txiv thiab tus poj niam txoj kev sib raug zoo thiab txoj kev sib raug zoo rau tus Tswv

Nyeem thiab sib tham txog 1 Kaulinthus 11:1–3, 11–12.

- Povlauj hais txog peb txoj kev sib raug zoo ntawm leej twg hauv 1 Kaulinthus 11:3? Nej xav hais tias yog vim li cas Povlauj thiaj li muab peb txoj kev sib raug zoo no los hais ua ke? Txoj kev sib raug zoo ntawm Yexus Khetos thiab nws Leej Txiv zoo li cas? (Saib Yauhas 5:20; 8:29; 17:21–22.) Peb yuav tsum ua li cas thiaj li muaj txoj kev sib raug zoo uas zoo li no nrog Yexus Khetos? Tus txiv thiab tus poj niam yuav ua li cas thiaj li muaj tau txoj kev sib raug zoo uas zoo li no ntawm nkawd thiab?
- Txhais li cas lo lus uas hais tias “txiv neej tsis muaj poj niam los tsis tau, poj niam tsis muaj txiv neej los tsis tau, ntawm tus Tswv”? (1 Kaulinthus 11:11). Yog vim li cas txoj kev sib raug zoo ntawm tus txiv thiab tus poj niam tseem ceeb heev hauv Vajtswv lub nceeg vaj? Qhov no qhia rau peb txog kev uas tus txiv thiab tus poj niam yuav tsum ua zoo li cas ib leeg rau ib leeg?

Thawj Tswj Hwm Marion G. Romney tau qhia hais tias: “[Tus txiv thiab tus poj niam] yuav tsum koom ib lub siab ib leeg mloog ib leeg hais, ib leeg saib ib leeg muaj nqis, thiab ob leeg yuav tsum txawj xav. Nkawd ib tug yuav tsum tsis txhob lam coj raws li nws lub siab xav xwb. Nkawd yuav tsum sib tham, thov Vajtswv, thiab txiav txim siab ua ke. . . . nco ntsoov hais tias tus poj niam los sis tus txiv ib leeg tsis yog ib leeg qhev. Tus txiv thiab tus poj niam yog ob tug neeg nyob sib txig.” (“In the Image of God,” *Ensign*, Mar. 1978, 2, 4).

Yog hais tias koj siv yam ntxim saib ntxim ua, no ces sib tham saib tej kev sib raug zoo no ua tau qhov chaw uas sib pauv kev zoo thiab tsis zoo hauv peb lub neej li cas.

2. Lub ntsiab ntawm kev noj lub cim nco txog

Nyeem thiab sib tham txog 1 Kaulinthus 11:17–29. Qhia hais tias feem ntau Tsoom Haiv Neeg Ntseeg hauv Kaulinthus pheej tsis pom lub ntsiab ntawm kev noj lub cim nco txog. Tsis hais tias xav txog kev cai noj lub cim nco txog tej kab ke, ho lawv pheej sib xeem ib leeg rau ib leeg thiab noj thiab haus ntau ntau xwb (1 Kaulinthus 11:18–22).

- Lub ntsiab thib ib ntawm txoj kev sib ntsib txais lub cim nco txog yog dab tsi? (Saib Yauxej Xamiv Phau Txhais Lus rau 1 Kaulinthus 11:20, uas hais tias nov yog noj tus Tswv puas hmo.)

Txwj Laug Jeffrey R. Holland tau qhia hais tias: “Vim hais tias lub neej no yog pheej hmoov xwb, ces peb yuav tsum muab [lub cim nco txog] saib muaj nqis tshaj li uas qee zaum peb tau saib lawm. Yuav tsum yog ib lub sij hawm uas muaj hwj chim, muaj kev tswm seeb, muaj kev nco txog. Qhov no yuav tsum yog ib qho los txhib kev xav thiab kev tshoov siab ntawm sab ntsuj plig. Yog li ntawd tsis yog ib yam uas yuav ua maj maj. Tsis yog ib yam uas yuav lam ua tsuag tsuag kom tag es thiaj li yuav pib lub ntsiab tseeb ntawm txoj kev sib

ntsib txais lub cim nco txog. Qhov no ntag, uas yog lub ntsiab tseeb ntawm txoj kev sib ntsib" (nyob hauv Conference Report, Oct. 1995, 89; los sis *Ensign*, Nov. 1995, 68).

- Raws li Povlauj tau qhia lawm, cov ntsiab ntawm lub cim nco txog yog dab tsi? (Saib 1 Kaulinthus 11:23–26; thiab saib Lukas 22:19–20.) Peb yuav ua li cas peb lub siab thiab tej kev xav thiaj li yuav xav txog Yexus zoo dua, thaum uas peb noj lub cim nco txog?
- Povlauj tau qhia li cas txog kev tseem ceeb uas yuav tsum tsim nyog los noj lub cim nco txog? (Saib 1 Kaulinthus 11:27–29.) Txhais li cas lo lus uas hais tias tsis tsim nyog noj lub cim nco txog? Yog vim li cas qhov uas peb yuav tsum ntsuas saib peb puas tsim nyog noj lub cim nco txog no thiaj li tseem ceeb?
- Nej tau txais koob hmoov dab tsi lawm vim nej tau noj lub cim nco txog? Peb yuav ua li cas txoj kab ke no thiaj li yuav muaj nqi dua hauv peb lub neej?

Yog hais tias koj siv yam ntxim saib ntxim ua, no sib tham saib peb tej kev xav txog lub cim nco txog no yuav ua tau qhov chaw uas sib pauv kev hauv peb lub neej li cas.

3. Qhov tseem ceeb ntawm txhua yam txuj ci ntawm sab ntsuj plig

Sib tham txog 1 Kaulinthus 12–14. Caw cov tub kawm los nyeem tej nqe uas twb xaiv tau lawm rau sawv daws mloog. Qhia hais tias Povlauj tsab ntawv hais tias tej zaum Tsoom Haiv Neeg Ntseeg hauv Kaulinthus tau muaj tej txuj ci uas lawv txawj hais ntau yam lus no saib muaj nqis dhau lawm (1 Kaulinthus 14:2–14, 27–28). Nyob rau hauv tshooj 12–14, Povlauj qhia hais tias txhua yam txuj ci ntawm sab ntsuj plig puav leej tseem ceeb, tab sis Tsoom Haiv Neeg Ntseeg yuav tsum nrhiav tej txuj ci uas yuav zoo los pab rau sawv daws.

- Tej txuj ci ntawm sab ntsuj plig yog dab tsi? (Tej koob hmoov sab ntsuj plig los sis tej yam uas yus txawj ua uas tus Vaj Ntsuj Plig Dawb Huv muab rau yus. Saib 1 Kaulinthus 12:7–11; Q&K 46:11.) Yog vim li cas Vajtswv thiaj li muab tej txuj ci ntawm sab ntsuj plig? (Saib Q&K 46:26.)
- Nej tau los sis pom tej txuj ci ntawm sab ntsuj plig li cas lawm? (Tej zaum koj yuav tsum sau thiab sib tham txog ib txhia txuj ci ntawm sab ntsuj plig uas tau qhia tseg hauv 1 Kaulinthus 12:8–10, Maulaunais 10:8–17, thiab Q&K 46:13–25.) Tej txuj ci no tau foom koob hmoov li cas rau nej los sis rau lwm tus?
- Nej xav hais tias yog vim li cas Povlauj thiaj li muab cov mej zeej hauv lub Koom Txoos los piv rau lub cev? (1 Kaulinthus 12:12–25. Los qhia hais tias cov mej zeej ib leeg tseem ceeb rau ib leeg thiab rau lub Koom Txoos tag nrho.) Peb yuav ua li cas nruab qhov kev sib piv no rau tej txuj ci ntawm sab ntsuj plig uas nyias muaj nyias ib yam?
- Vaj lug kub ntuas hais tias kom peb yuav tsum nrhiav tej txuj ci ntawm sab ntsuj plig (1 Kaulinthus 12:31; Q&K 46:8). Peb lub ntsiab ntawm kev nrhiav tej txuj ci ntawm sab ntsuj plig yuav tsum yog li cas? (Saib Kaulinthus 14:12; Q&K 46:9. Yog hais tias lawv tsis paub lo lus kho kom zoo, no ces qhia hais tias lo lus ntawd yog txhais hais tias los tsa, qhuab qhia, kev kho kom zoo dua, thiab kev pab kom paub zoo.)
- Povlauj tau qhia hais tias dab tsi yog qhov uas zoo tshaj txhua yam txuj ci ntawm sab ntsuj plig tib si? (Saib 1 Kaulinthus 13. Qhia txog txhua yam uas

hais txog txoj kev siab hlub uas tau hais tseg rau hauv nqe 4–7, thiab sib tham saib peb yuav siv tej no li cas hauv peb lub neej. Tej zaum koj yuav tsum sau tej no tseg rau daim kab dam.) Yog vim li cas txoj kev siab hlub thiaj li tseem ceeb tshaj txhua yam txuj ci ntawm sab ntsuj plig? (Saib 1 Kaulintha 13:1–3, 8–13.)

- Nej tau txais koob hmoov li cas lawm vim hais tias lwm tus neeg tau muaj kev siab hlub rau nej? Peb yuav ua li cas thiaj li muaj kev siab hlub zoo dua? (Saib Maulaunais 7:44–48.)

Yog hais tias koj siv yam ntxim saib ntxim ua, no ces sib tham saib txoj kev siab hlub ua tau qhov chaw uas sib pauv kev hauv peb lub neej li cas.

4. Kev sawv rov los thiab cov theem yeeb koob

Nyeem thiab sib tham txog tej nqe uas twb xaiv tau lawm hauv 1 Kaulintha 15. Qhia hais tias cov neeg Kaulintha feem coob twb pib sib ceg hais tias txoj kev Sawv Rov Los puas muaj tseeb los tsis muaj (1 Kaulintha 15:12).

- Povlaj muab cov tim khawv twg txog kev Sawv Rov Los hais rau lawv? (Saib 1 Kaulintha 15:5–8.) Nej xav hais tias yog vim li cas Povlaj thiaj li hais txog ntau ntau tus tim khawv txog kev Sawv Rov Los? (Saib 2 Kaulintha 13:1.) Yog vim li cas cov tim khawv txog kev Sawv Rov Los tseem ceeb rau nej?
- Povlaj tau qhia dab tsi txog Adas txoj kev Poob thiab kev Sawv Rov Los? (Saib 1 Kaulintha 15:20–23.)
- Povlaj siv lo lus qhuab qhia txog kev cai raus dej rau cov tuag los qhia txog kev Sawv Rov Los li cas? (Saib 1 Kaulintha 15:29. Txoj kab ke ntawm kev cai raus dej rau cov tuag yuav tsis muaj nuj nqis dab tsi yog tsis muaj txoj kev Sawv Rov Los.)
- Povlaj tau qhia dab tsi txog cov nceeg vaj yeeb koob? (Saib 1 Kaulintha 15:35–44. Nyias yuav raug sawv rov los rau nyias lub nceeg vaj yeeb koob—lub nceeg vaj xilethi-aus, lub nceeg vaj thawlethi-aus, los sis lub nceeg vaj thilethi-aus. Thiab saib Q&K 88:27–32.) Nej txoj kev paub txog kev Sawv Rov Los thiab cov nceeg vaj yeeb koob pab nej ua nej lub neej li cas?

Qhov Kawg

Hais lus tim khawv txog qhov tseem ceeb uas ua raws li tej lus qhuab qhia kom tej no thiaj li yuav coj tau peb rov mus txog peb Leej Txiv Saum Ntuj Ceeb Tsheej. Yog hais tias koj siv yam ntxim saib ntxim ua, no caw kom cov tub kawm ntsuas lawv lub neej rau tej qhov chaw sib pauv kev—lawv lub siab tej kev xav los sis tej yam uas lawv ua, yog hais tias ua raws li hais, tej zaum yuav pauv txoj kev uas lawv yuav taug hauv lawv lub neej. Txhib kom lawv xaiv tej txoj kev uas yuav pab lawv pauv kev rau qhov zoo.

Cov Tswv Yim txog Kev Qhia Ntxiv

Cov kev qhia nram no yog ib qho los pab rau zaj lus qhia. Tej zaum koj siv tau ob peb yam tswv yim no los pab ntxiv rau hauv koj zaj lus qhia.

1. “Vajtswv tsis yog tus tsim kev ntxhov siab” (1 Kaulintha 14:33)

Hais kom cov tub kawm nyeem 1 Kaulintha 14:33. Ces noog cov lus nram no:

- Tej yam uas muaj kev ntxhov siab thiab kev sib cav sib ceg hauv ntiaj teb no yog dab tsi? Nej xav hais tias yog vim li cas thiaj li muaj kev ntxhov siab ntau heev hauv ntiaj teb no? Vajtswv yog tus “kws. . . rau kev thaj yeeb nyab xeeb” li cas?

2. Yam ntxim saib ntxim ua rau cov hluas

Ua ntej koj pib hoob kawm, xav txog tej yam uas muaj rau hauv lub neej txhua hnuv uas cov hluas muaj lub sij hawm los qhia hais tias lawv muaj kev siab hlub no (xws li pom hais tias lwm tus neeg xav tau kev pab tom tsev kawm ntawv, hais lus tsis sib haum nrog ib tug nus los sis tus muam, los sis muaj ib tug phooj ywg uas kho siab los sis xav hais tias nws lub neej tsis muaj nuj nqis). Qhia tej yam no rau cov hluas, thiab noog saib lawv yuav ua li cas los siv tau tej yam ntawm kev siab hlub, uas Povlauj tau qhia hauv 1 Kaulinhaus 13, los pab kom tej no zoo mus.

“Koj Cia Li Los Muaj Kev Sib Raug Zoo Nrog Vajtswv”

2 Kaulinthaas

Lub Ntsiab

Txhib kom cov tub kawm los ua Yexus Khetos cov ntseeg tiag tiag los ntawm kev uas muab Povlauj tej lus ntuas hauv 2 Kaulinthaas los nruab rau peb lub neej.

Kev Npaj

1. Nyeem, xav txog, thiab thov Vajtswv txog cov vaj lug kub nram no:
 - a. 2 Kaulinthaas 1:3–11; 4; 6:1–10; 11:21–33; 12:1–10. Povlauj qhia txog kev kov yeej kev txom nyem.
 - b. 2 Kaulinthaas 2:5–11. Povlauj ntuas kom Tsoom Haiv Neeg Ntseeg los zam txim ib leeg rau ib leeg.
 - c. 2 Kaulinthaas 7:8–10. Povlauj qhia txog txoj kev tu siab li Vajtswv tu rau tej kev txhaum.
 - d. 2 Kaulinthaas 5:17–21. Povlauj ntuas kom Tsoom Haiv Neeg Ntseeg los muaj kev sib raug zoo nrog Vajtswv.
2. Yog hais tias koj siv yam ntxim saib ntxim ua, no ces nqa me ntsis xuab zeb tuaj rau hauv hoob kawm.
3. Lo lus txhib kev qhia: Tseg sij hawm me ntsis thaum koj yuav xaus koj zaj lus qhia los piav txog tej uas koj twb tau qhia tag lawm. Yog hais tias koj ua tib zoo npaj no koj qhov lus kawg uas yuav piav txog tej uas koj twb qhia tag lawm yuav pab cov tub kawm kawm thiab to taub zoo hais tias lawv tau kawm txog dab tsi thiab pab lawv muab nruab rau hauv lawv lub neej. (Saib *Teaching—No Greater Call*, phab 81, uas muaj ob peb yam kev xaus lus tshab tej yam yus tau qhia lawm.)

Kev Npaj Qhia Zaj Lus Qhia

Yam Ntxim Saib Ntxim Ua

Thaum caij zoo, siv yam ntxim saib ntxim ua nram no los yog siv ib yam uas yog koj li los pib zaj lus qhia.

Muab cov xuab zeb uas koj nqa tuaj los qhia rau cov tub kawm pom.

- Yog hais tias muaj ib tug neeg uas koj yeej ib txwm ntseeg es nws muab cov xuab zeb no rau koj thiab cog lus rau koj hais tias cov xuab zeb no muaj kub nyob hauv, koj yuav ua li cas?

Cia sij hawm rau cov tub kawm teb lo lus noog. Ces mam li nyeem cov lus nram no uas Txwj Laug Henry B. Eyring tau hais txog kev txais lus ntuas ntawm cov yaj saub:

“Tsis txhob muab tej lus ntuas pov tseg, tab sis khaws cia ze ze hais tias yog ib yam tseem ceeb no. Yog hais tias muaj ib tug neeg uas koj yeej ib txwm ntseeg es nws muab ib qho dab tsi rau koj uas zoo li yog xuab zeb xwb no rau koj thiab cog lus rau koj hais tias cov xuab zeb no muaj kub nyob hauv, tej zaum qhov zoo koj yuav tsum ua zoo tuav me ntsis, maj mam ua tib zoo muab nws co co. Txhua

txhua zaus uas kuv tau ua li ntawd rau cov lus ntuas uas tus yaj saub tau hais, tsis ntev tom qab ntawd ces txawm pom tej qhov me nyuam kub tawm los thiab kuv muaj kev zoo siab heev” (nyob hauv Conference Report, Apr. 1997, 35; los sis *Ensign*, May 1997, 26).

- Txwj Laug Eyring cov lus no txhais li cas?

Qhia hais tias phau ntawv 2 Kaulinhaus no yog tus yaj saub cov lus ntuas uas peb siv tau rau hauv peb lub neej niaj hnuv nim no. Povlauj cov lus qhia hauv tsab ntawv no zoo nkaus li tej lus uas peb tau hnov lawm hauv lub tuam rooj sab laj. Txwj Laug Eyring tau pom hais tias, “Thaum twg tus yaj saub pheej hais tib lo lus qhuab lus qhia ob peb zaug, ces peb yuav tsum khaws lo lus ntawd cia zoo” (nyob hauv Conference Report, Apr. 1997, 32; los sis *Ensign*, May 1997, 25). Txhib kom cov tub kawm txais cov lus ntuas hauv zaj lus qhia no thiab khaws cia ze ze hais tias yog ib yam tseem ceeb.

Kev Sib Tham txog
Vaj Lug Kub thiab
Kev Nruab

Zaj lus qhia no muab faib ua plaub qhov uas hais txog tej yam tseem ceeb hauv 2 Kaulinhaus. Ua tib zoo thov Vajtswv thiab xaiv saib qhov twg yuav zoo los qhia rau cov tub kawm.

1. Txoj kev kov yeej kev txom nyem

Nyeem thiab sib tham txog 2 Kaulinhaus 1:3–11; 4; 6:1–10; 11:21–33; 12:1–10. Caw kom cov tub kawm los nyeem tej nqe uas twb xaiv tau lawm rau sawv daws mloog.

- Povlauj tsab ntawv uas sau mus rau cov neeg Kaulinhaus no yog sau tom qab ib lub sij hawm uas tau raug kev tsim txom loj kawg uas thaum Povlauj thiab Timautes nkawd “tsis muaj kev vam hais tias yuav muaj txoj sia” li lawm (2 Kaulinhaus 1:8). Yog vim li cas Povlauj thiab Timautes nkawd thiaj li tseem muaj kev vam txawm hais tias nkawd tau raug teeb meem, kev ntxhov siab, raug tsim txom, thiab raug tsuj? (Saib 2 Kaulinhaus 1:3–5; 4:5–15.) Yog vim li cas Leej Txiv Saum Ntuj Ceeb Tsheej thiab Yexus Khetos thiaj li yog peb tej chaw nplij siab?

Txwj Laug Neal A. Maxwell hais kom peb muaj kev cia siab hais tias Yexus Khetos yuav pab peb thaum peb muaj kev nyuaj siab:

“Thaum peb ris Yexus tus quab ntawm peb, qhov no qhia hais tias peb yog cov uas Povlauj tau hu hais tias yog cov uas ‘koom tus [Khetos] tej kev txom nyem’ (Filipis 3:10). Tab txawm yog kev mob kev nkeeg los yog, kev kho siab los yog, kev raug luag thuam los yog kev swb plaub ntug, . . . peb tej me nyuam kev txom nyem no, thaum piv rau Yexus, yog tias peb muaj siab mos siab muag, yuav ntxaum mus rau hauv peb lub siab lub ntsws tob heev. Es thaum ntawd tsis yog peb yuav ris Yexus txiaj ntau dua vim nws tej kev txom nyem rau peb xwb, tiam sis mas peb kuj yuav qhuas nws tus yam ntxwv uas piv tsis tau, uas coj peb xav qhuas nws ntau dua thiab ua raws li nws tau ua ntau dua thiab.

“Amas tau qhia hais tias Yexus paub nplij peb thaum uas peb muaj kev tu siab thiab kab mob kev nkeeg vim hais tias Yexus twb tau ris peb tej kev tu siab thiab kab mob kev nkeeg dhau los lawm (saib Amas 7:11–12). Nws yeej paub tej no tag lawm; yog li ntawd nws txoj kev to taub peb yog los ntawm tej yam txom nyem nws tau raug rau peb. Peb tsis to taub los sis nkag siab tsis tau Nws tau ua li cas ris tau tag nrho peb cov uas txawj tuag tej kev txhaum, tiam sis

mas Nws txoj kev Theej Txhoj yeej yog ib yam tseeb tseeb uas muab kev cia siab rau peb thiab uas cawm peb dim.” (nyob hauv Conference Report, Apr. 1997, 13; los sis *Ensign*, May 1997, 12).

- Leej Txiv Saum Ntuj Ceeb Tsheej thiab Yexus Khetos tau pab nej li cas thaum uas nej muaj kev nyuaj siab?
- Povlauj qhia hais tias nws xav pab lwm tus kom lawv tau txais tib txoj kev nplij siab uas nws tau txais los ntawm Vajtswv lawm (2 Kaulinthus 1:4). Peb ua li cas pab tau lwm tus los txais kev nplij siab uas los ntawm Vajtswv los?
- Povlauj ua Tsoom Haiv Neeg Ntseeg tsaug uas lawv tau thov Vajtswv pab nws thiab Timautes thaum uas nkawd raug kev nyuaj siab (2 Kaulinthus 1:11). Yog vim li cas thiaj li tseem ceeb uas peb yuav tsum ib leeg thov Vajtswv rau ib leeg? Lwm tus tej kev thov Vajtswv tau foom koob hmoov rau nej los sis cov uas nej paub li cas? Peb tau txais koob hmoov li cas thaum uas peb thov Vajtswv rau lwm tus?
- Tej lus qhia hauv 2 Kaulinthus 4:17–18 yuav pab tau peb li cas thaum peb muaj kev txom nyem? (Thiab saib Q&K 121:7–8.) Yog vim li cas nws tseem ceeb saib peb tej kev sim siab yam li peb tsom lub neej nyob mus ib txhis? Peb yuav ua li cas kawm saib peb tej kev sim siab yam li peb tsom lub neej nyob mus ib txhis?
- Povlauj qhia rau cov neeg Kaulinthus txog tej kev txom nyem uas nws thiab feem ntau Tsoom Haiv Neeg Ntseeg tau nyiaj dhau los lawm vim lawv tej kev ntseeg Yexus Khetos (2 Kaulinthus 6:4–5; 11:23–33). Povlauj tau qhia txog ob peb yam dab tsi uas peb yuav tsum muaj es thiaj li pab tau peb nyiaj tau tej kev txom nyem? (Saib 2 Kaulinthus 6:4, 6–7.) Ib los sis ob yam no tau pab nej li cas lawm thaum uas nej tau muaj kev txom nyem?
- Povlauj tau hais tias tus Tswv muab ib qho mob rau nws— “tus pos hauv cev nqaij daim tawv” (2 Kaulinthus 12:7). Yog vim li cas tus Tswv thiaj li muab qhov mob no rau Povlauj? (Saib 2 Kaulinthus 12:7.) Povlauj kawm tau dab tsi thaum uas tus Tswv tsis tshem “tus pos hauv cev nqaij daim tawv” li uas nws tau thov kom tshem? (Saib 2 Kaulinthus 12:8–10.) Peb tej kev tsis muaj zog tau pab peb los txais kev muaj zog li cas ntawm Yexus Khetos? (Saib Ethaws 12:27.) Nej tau pom qhov tseeb ntawm Povlauj lo lus uas hais tias “thaum kuv qaug zog, thaum ntawd yog thaum kuv yuav muaj zog”?

2. Zam txim rau lwm tus

Nyeem thiab sib tham txog 2 Kaulinthus 2:5–11.

- Povlauj ntuas kom Tsoom Haiv Neeg Ntseeg zam txim ib leeg rau ib leeg (2 Kaulinthus 2:5–8). Yog vim li cas thiaj li tseem ceeb uas peb yuav tsum zam txim rau lwm tus? (Saib Mathais 6:14–15; 2 Kaulinthus 2:7–8; Q&K 64:9–10. Sib tham saib peb—thiab lwm tus yuav zoo li cas thaum uas peb muaj kev sib zam txim thiab thaum peb tsis muaj kev sib zam txim.)

Thawj Tswj Hwm Gordon B. Hinckley tau hais tias:

“Peb pom hais tias yuav tsum muaj txoj kev [zam txim] hauv tej tsev, uas tej kev tsis sib to taub me me cia li loj los ua kev sib ceg loj lawm. Peb pom ntawm tej neeg nyob ntawm peb ib ncig, uas tej qhov kev tsis sib to taub me me loj tuaj ua kev sib ntxub. Peb pom hauv qhov chaw ua hauj lwm uas muaj cov

neeg ua hauj lwm ua ke uas sib ceg thiab tsis kam hais kom sib haum thiab tsis kam zam txim li, tab sis mas feem ntau yog thaum uas lawv kam los zaum ua ke thiab sib tham zoo ib leeg rau ib leeg, ces yeej yuav kho tau qhov teeb meem kom zoo rau sawv daws. Tsis li ntawd, lawv niaj hnuv muaj kev sib chim thiab npaj kev sib pauj xwb. . . .

“Yog hais tias muaj leej twg uas pheej xav kev phem txog lwm tus xwb, kuv thov kom koj thov tus Tswv kom koj muaj zog los zam txim. Txoj kev xav no yuav yog koj txoj hauj lwm ntawm txoj kev hloov siab lees txim. Yeej yuav tsis yooj yim, thiab yeej yuav tsis yog ib yam uas ua tau sai sai. Tab sis yog koj rau siab nrhiav thiab ua siab ntev tu, ces yeej yuav tau xwb. . . .

“ . . . Yeej tsis muaj kev thaj yeeb nyab xeeb hauv txoj kev uas pheej xav txog tej kev uas tau mob siab los lawm. Tsuas muaj kev thaj yeeb nyab xeeb hauv txoj kev hloov siab lees txim thiab kev zam txim xwb. No yog qhov kev thaj yeeb nyab xeeb zoo heev ntawm tus Khetos uas tau hais tias, ‘foom koob hmoov rau cov uas ua neeg nyob sib haum: vim lawv yog cov uas yuav raug hu ua Vajtsv cov me nyuam.’ (Mathais. 5:9.)” (“Of You It Is Required to Forgive,” *Ensign*, June 1991, 2, 5).

- Peb yuav tsum ua li cas thiaj li yuav los ua tau ib tug neeg uas txawj zam txim zoo dua?

3. Muaj kev tu siab li Vajtsv tu rau tej kev txhaum

Nyeem thiab sib tham txog 2 Kaulinhaus 7:8–10.

- Tom qab nws hnov hais tias nws ib tsab ntawv “ua rau cov [neeg Kaulinhaus] tu siab,” no Povlauj kuj zoo siab heev (2 Kaulinhaus 7:8–9). Yog vim li cas Povlauj thiaj li ua li no txog cov neeg Kaulinhaus tej kev tu siab? (Saib 2 Kaulinhaus 7:9–10.) Txhais li cas lo lus uas hais tias muaj “kev tu siab li Vajtsv tu” rau peb tej kev txhaum?
- Qhov kev sib txawv ntawm kev tu siab li Vajtsv tu thiab kev tu siab li ntiaj teb tu yog li cas? Yog vim li cas tu siab li Vajtsv tu tseem ceeb heev rau txoj kev hloov siab lees txim?

Thawj Tswj Hwm Spencer W. Kimball tau piav hais tias: “Yog hais tias ib tug neeg twg tu siab vim hais tias lwm tus paub txog nws txoj kev txhaum xwb, ces nws txoj kev hloov siab lees txim tseem tsis tau tag. Tu siab li Vajtsv tu ua rau tus neeg txhaum xav los hloov siab lees txim, txawm hais tias tsis tau muaj lwm tus paub txog nws txoj kev txhaum, thiab ua rau nws txiav txim siab xav ua qhov zoo txawm yuav muaj li cas los xij peem. Txoj kev tu siab li no yuav coj tau kev ncaj nces los thiab yuav pab mus rau txoj kev zam txim” (*Repentance Brings Forgiveness* [pamphlet, 1984], 8).

4. Los muaj kev sib raug zoo nrog Vajtsv

Nyeem thiab sib tham txog 2 Kaulinhaus 5:17–21.

- Povlauj thiab Timautes nkawd tau ntuas cov neeg Kaulinhaus kom “los muaj kev sib raug zoo nrog Vajtsv” (2 Kaulinhaus 5:20). Txhais li cas lo lus uas kom los muaj kev sib raug zoo nrog Vajtsv?

Txwj Laug Bruce R. McConkie tau qhia hais tias: “Kev los sib raug zoo no yog ib txoj kev uas tso tau tib neeg los ntawm txoj kev txhaum thiab kev tsaus ntuj

ntawm sab ntsuj plig thiab pab nws rov qab los coj kev sib haum xeeb thiab los koom siab nrog Vajtswv. . . . Tib neeg uas yav nram ntej yog neeg ywj cev nqaij thiab siab phem, uas ua neej raws nram txoj kev ntiaj teb, los ua ib tug neeg tshiab ntawm tus Vaj Ntsuj Plig Dawb Huv; raug los yug dua; thiab los ua li ib tug me nyuam yaus lawm, nws muaj txoj sia nyob hauv tus Khetos” (*Doctrinal New Testament Commentary*, 3 vols. [1965–73], 2:422–23).

- Peb yuav ua li cas thiaj li los muaj kev sib raug zoo nrog Vajtswv? (Saib 2 Kaulintha 5:17–19, 21; 2 Nifais 25:23; Yakhauj 4:10–11.)

Qhov Kawg

Hais lus tim khawv txog tej yam tseeb uas koj nyuam qhuav sib tham tag los no. Txhib kom cov tub kawm nco ntsoov thiab ua raws li Povlauj cov lus ntuas hauv 2 Kaulintha.

**Cov Tswv Yim txog
Kev Qhia Ntxiv**

Cov kev qhia nram no yog ib qho los pab rau zaj lus qhia. Tej zaum koj siv tau ob peb yam tswv yim no los pab ntxiv rau hauv koj zaj lus qhia.

1. Tus “tib neeg sab nraud” thiab “tib neeg sab hauv” (2 Kaulintha 4:16)

- Povlauj tau hais txog tus “tib neeg sab nraud” thiab “tib neeg sab hauv” (2 Kaulintha 4:16). Ob lo lus no txhais li cas? Tus “tib neeg sab hauv yuav tshiab tuaj ib hnuv dhau ib hnuv zuj zus li cas”? (2 Kaulintha 4:16).

2. “Tus Khetos cov tub txib” (2 Kaulintha 5:20)

- Povlauj tau hais tias nws thiab Timautes yog tus Khetos ob tug tub txib” (2 Kaulintha 5:20). Tus tub txib (tus tiam lis teb chaws) ua dab tsi? (Tus tiam lis yog ib tug neeg uas hais lus thiab sawv cev rau cov thawj coj ntawm ib lub teb chaws los sis ib lub koom haum. Tus tiam lis txoj hauj lwm yog ua kom cov neeg uas nws sawv cev thiab lwm haiv neeg muaj kev sib raug zoo.) Povlauj thiab Timautes nkawd yog ob tug tiam lis rau Yexus Khetos li cas? Peb txhua tus los ua tau tus tiam lis rau Yexus Khetos li cas?

“Cov uas Vajtswv Hlub, thiab Raug Hu los ua Nws Tsoom Haiv Neeg Ntseeg”

Zaj Lus
Qhia

36

Loos

Lub Ntsiab

Hais kom cov tub kawm nco ntsoov hais tias lawv yog Vajtswv cov me nyuam thiab txhib kom lawv ua lub neej kom tsim nyog es thiaj li tau txais lawv tej qub txeeg qub teg uas los saum ntuj los.

Kev Npaj

1. Nyeem, xav txog, thiab thov Vajtswv txog cov vaj lug kub nram no:
 - a. Loos 2–5. Povlaj qhia hais tias txhua tus neeg tau txoj kev txaus cai los ntawm kev ntseeg ntawm Yexus Khetos, uas tau ua los ntawm tej hauj lwm ncaj ncees.
 - b. Loos 6; 8. Povlaj qhia hais tias Vajtswv cov me nyuam yuav tau txoj kev rov qab los yug dua thiab yuav los koom tau tej qub txeeg qub teg nrog tus Khetos.
 - c. Loos 12–13; 15:1–7. Povlaj ntuas kom cov neeg Loos ua neej nyob li Tsoom Haiv Neeg Ntseeg.
 2. Tej zaum koj yuav caw ib tug neeg los sis ib pab neeg me tsawv los hu ntaus suab rau zaj “Kuv yog Vajtswv ib tug Me Nyuam” (*Hymns*, no. 301, los sis *Children’s Songbook*, 2–3) Yog hais tias ua li no tsis tau, tej zaum koj yuav tsum npaj los hu zaj nkauj no tib si nrog cov tub kawm.
 3. Lo lus txhib kev qhia: Nyob hauv nws tsab ntawv mus rau cov neeg Loos, Povlaj hais kom cov xib hwb hais tias kev ua lub neej raws li tej ntsiab cai uas lawv qhia txog tseem ceeb npaum li cas (Loos 2:21–22). Koj tus yam ntxwv yuav qhia tau ntau tshaj tej lus uas koj hais rau cov tub kawm. Qhia rau cov tub kawm hais tias koj zaj lus tim khawv txog tej ntsiab cai ntawm txoj moo zoo yog vim koj ua koj lub neej raws li tej ntsiab cai ntawd txhua hnuv (Yauhas 7:17). (Saib *Teaching—No Greater Call*, 9, 88–89.)
-

Kev Npaj Qhia Zaj Lus Qhia

Yam Ntxim Saib Ntxim Ua

Thaum caij zoo, siv yam ntxim saib ntxim ua nram no los yog siv ib yam uas yog koj li los pib zaj lus qhia.

Hais kom ib tug tub kawm los nyeem Loos 3:10. Qhia hais tias hauv nqe no tsis yog Povlaj hais tias tsis muaj ib tug neeg uas ua tau tej yam ncaj ncees; tsis yog li ntawd, nws qhia hais tias tsis muaj ib tug neeg uas nyob ntiaj teb no uas yuav coj ncaj ncees tagnhro. Tus Khetos thiaj li yog tib tug uas ua lub neej zoo heev tsis tau ua txhaum ib qho hlo li hauv nws lub neej. Dua li lwm cov ces yeej tau ua txhaum me ntsis lawm (Saib Loos 3:23).

- Thaum uas peb ua txhaum lawm, peb yuav tsum ua li cas thiaj li yuav rov qab huv dua? (Muaj kev ntseeg ntawm tus Khetos thiab hloov siab lees txim)

ntawm peb tej kev txhaum kom peb thiaj li tau txais lub hwj chim ntxuav ntawm nws txoj kev Theej Txhoj.)

Qhia hais tias thaum uas peb ua txhaum lawm, peb yuav ntxuav tsis tau kom peb tus kheej rov qab huv li qub. Zaj lus qhia no yuav tham txog saib peb yuav ua li cas thiaj li yuav huv los ntawm kev Theej Txhoj uas los ntawm Yexus Khetos los, uas yog ib txoj kev uas Povlauj hu ua kev txaus cai.

Kev Sib Tham txog
Vaj Lug Kub thiab
Kev Nruab

Ua tib zoo thov Vajtsv los xaiv tej vaj lug kub thiab lus noog uas yuav zoo rau cov tub kawm. Txhib kom cov tub kawm los piav txog lawv tej lus tim khawv txog tej lus qhuab qhia thiab tej ntsiab cai uas sib tham txog hauv zaj lus qhia no.

1. Peb tau txoj kev txaus cai los ntawm kev ntseeg ntawm Yexus Khetos.

Nyeem thiab sib tham txog Loos 2–5. Caw kom cov tub kawm los nyeem tej nqe uas twb xaiv tau lawm rau sawv daws mloog. Qhia hais tias Povlauj tau sau ntawv rau cov mej zeej hauv lub Koom Txoos rau ob peb qho chaw uas tau rov qab mus coj Mauxes txoj kev cai lawm, uas lawv ntseeg hais tias yog lawv ua raws nraim li txoj kev cai no ces lawv thiaj tau txoj kev cawm seej. Txawm hais tias Tsoom Haiv Neeg Ntseeg hauv Loos yuav muaj zog heev hauv txoj moo zoo (Loos 1:8), los Povlauj tseem tau sau tsab ntawv no mus hais qhia ntxiv kom lawv paub hais tias txoj kev txaus cai thiab txoj kev cawm seej yog los ntawm kev ntseeg tus Khetos los, tsis yog los ntawm kev rau siab coj Mauxes txoj kev cai los.

- Nyob hauv nws tsab ntawv, Povlauj sim pab Tsoom Haiv Neeg Ntseeg Loos kom lawv to taub lo lus qhuab qhia ntawm txoj kev txaus cai. Muaj kev txaus cai no txhais li cas? (Los muaj kev sib raug zoo nrog Vajtsv, tsis tas raug txim rau kev txhaum, thiab hais lus ncaj ncees thiab tsis muaj kev txhaum dab tsi.)
- Yog vim li cas peb yuav tsum tau kev txaus cai? (Saib Loos 3:10–12, 23; thiab saib Amas 7:21. Peb puav leej tau ua rau Vajtsv tu siab lawm thiab peb tsis huv lawm vim peb tej kev txhaum. Yog li ntawd tej yam uas tsis huv yuav mus nrog Vajtsv nyob tsis tau, ces peb thiaj li yuav tsum muaj kev txaus cai thiaj li yuav tau rov qab mus nrog nws nyob.)
- Povlauj tau qhia li cas hais tias peb yuav tau kev txaus cai li cas? (Saib Loos 3:24, 28; 5:1–2; thiab saib 2 Nifais 2:6. Peb tau kev txaus cai los ntawm Yexus Khetos kev tshav ntuj thiab peb txoj kev ntseeg nws.) Kev tshav ntuj yog dab tsi? (Kev pab los sis kev muaj zog uas los saum ntuj los.) Qhov kev pab los saum ntuj los no peb ua li cas thiaj tau? (Saib Loos 5:8–11; 2 Nifais 2:7–8. Yexus Khetos txoj kev tshav ntuj yog muaj los ntawm nws txoj kev Theej Txhoj los.) Yog vim li cas peb yuav tsum muaj kev ntseeg es thiaj li yuav tau txais tus Cawm Seej txoj kev tshav ntuj tag?
- Povlauj tau piav hais tias txoj kev txaus cai no yog los ntawm txoj kev tshav ntuj ntawm Yexus Khetos, tsis yog los ntawm “tej kev coj txoj kev cai” (Loos 3:20, 24, 28). Yog vim li cas peb thiaj li ua tsis tau kom peb tau kev txaus cai thiab kev cawm seej los ntawm tej hauj lwm uas peb ua xwb? (Saib Mauxiyas 2:20–21; Amas 22:14.)
- Feem ntau cov neeg to taub yuam kev txog Povlauj tej ntawv los txhais hais tias peb yuav tau kev txaus cai los ntawm kev ntseeg xwb no tsis tas ua dab tsi ntxiv. Txoj kev sib raug zoo ntawm peb tej yam uas peb ua (los sis tej hauj

lwm) thiab kev txaus cai uas los ntawm tus Khetos kev tshav ntuj los yog li cas? (Saib Loos 3:31; Yakaunpaus 2:14–18, 24; 2 Nifais 25:23; Q&K 88:38–39.)

Tus Yaj Saub Yauxej Xamiv tau hais tias: “Yuav kom peb tau kev txaus cai ntawm Vajtsv peb ib leeg yuav tsum hlub ib leeg: peb yuav tsum kov kom yeej kev phem; peb yuav tsum saib xyuas cov uas tsis muaj txiv thiab cov poj ntsuam thaum lawv muaj kev nyuaj siab, thiab peb yuav tsum tsis txhob pub tej yam hauv ntiaj teb los lo peb li: vim tej yam zoo no ntwos los, los ntawm txoj kev teev ntuj tseeb lub qhov dej txhawv, thiab ntxiv zog rau peb txoj kev ntseeg dhau los ntawm kev ntxiv txhua yam kev zoo uas Yexus cov me nyuam muaj rau peb. Peb thov Vajtsv raws li caij thov; peb hlub cov neeg nyob ntawm peb ib ncig ib yam li peb hlub peb tus kheej, thiab muaj kev ntseeg thaum peb muaj kev txom nyem, es paub hais tias lub nqi zog yuav zoo heev hauv lub nceeg vaj ceeb tsheej. Yog ib yam nplij yus siab! Yog ib yam kev xyiv fab!” (*Teachings of the Prophet Joseph Smith*, sel. Joseph Fielding Smith [1976], 76).

2. Peb tau rov qab los yug dua thiab yuav los koom tau tej qub txeeq qub teg nrog tus Khetos.

Nyeem thiab sib tham txog tej nqe uas twb xaiv tau lawm hauv Loos 6 and 8.

- Povlauj muab txoj kev cai raus dej los piv rau kev tuag, kev faus, thiab kev sawv rov los. Txoj kev cai raus dej tam tau kev tuag, kev faus, thiab kev sawv rov los (yug dua tshiab) li cas? (Saib Loos 6:3–4; Q&K 76:50–52.) Nej txoj kev ua kev cai raus dej yog kev yug dua tshiab rau nej li cas?

Qhia hais tias txoj kev cai raus dej uas raus tag nrho tus neeg yog ib lub cim ntawm peb txoj kev yug tshiab rau ntawm sab ntsuj plig. Thaum uas peb raug raus rau hauv dej lawm, qhov ntawd yog lub cim hais tias peb muab peb tus neeg qub faus hauv qhov ntxa lawm. Thaum peb tawm hauv dej los lawm ces yog lub cim hais tias peb raug ntxuav huv lawm. Ces peb yog ib tug neeg tshiab uas los khi lus hais tias peb yuav raws tus Khetos.

- Peb yuav ua li cas thiaj ceev tau kom peb huv thiab ua ib “lub neej tshiab” (Loos 6:4) li thaum peb nyuam qhuav ua kev cai raus dej tag? (Cov lus teb tej zaum muaj li no, thaum peb rov qab khi lus txog tej kev cai raus dej thaum uas peb noj lub cim nco txog txhua lub lim piam, thaum peb hloov siab lees txim thiab nrhiav kev zam txim los ntawm tus Tswv, thiab thaum uas peb pib txhua hnuv tshiab muaj lub siab xav hais tias yuav los ua hauj lwm rau Vajtsv.)
- Qhov uas hais tias “neeg ntiaj teb kev xav” txhais li cas? (Saib Loos 8:5–6.) Yuav muaj dab tsi yog tias peb pheej xav txog tej yam uas neeg ntiaj teb xav txog? (Saib Loos 8:6–8, 13.) Peb yuav ua li cas tshem neeg ntiaj teb tej kev xav tawm ntawm peb lub paj hlwb thiab peb lub siab mus? Nej tau koob hmoov li cas thaum nej tau xaiv txoj kev xav txog tej yam ntawm sab ntsuj plig?
- Povlauj hais lus tim khawv hais tias “peb yog Vajtsv cov me nyuam” (Loos 8:16). Nej tej kev xav zoo li cas lawm thaum uas nej paub hais tias nej yog Vajtsv cov me nyuam? Qhov no qhia li cas txog nej tej kev txawj thiab tej ua nej yuav muaj peev xwm ua tau?

Txwj Laug Dallin H. Oaks tau hais tias: “Xav txog lub tswv yim muaj hwj chim uas tau qhia rau hauv zaj nkauj zoo heev ‘Kuv yog Vajtsv ib tug Me Nyuam’ (*Hymns*, 301). . . . No yog lo lus teb rau lub neej no ib lo lus noog heev tshaj plaws uas hais tias, ‘Kuv yog leej twg?’ Kuv yog Vajtsv ib tug me nyuam uas

muaj tus ntsuj plig uas muaj tus caj ces mus rau niam thiab txiv saum ntuj ceeb tsheej. Tus caj ces ntawd qhia peb hais tias peb yuav ncav tau nqi zog nyob mus ib txhis li cas. Lub tswv yim muaj hwj chim ntawd yog ib yam uas tawm tsam kev nyuaj siab. Qhov no yuav ua kom peb txhua tus muaj zog los xaiv qhov ncaj ncees thiab los nrhiav kom tau qhov uas zoo tshaj hauv peb tus kheej. Cog rau hauv tus me nyuam me me lub siab lub tswv yim uas muaj hwj chim heev hais tias nws yog Vajtswv ib tug me nyuam, thiab yus tau muab rau nws ib txoj kev saib nws tus kheej rau nqi thiab ib txoj kev muaj zog txaus tawm tsam tej teeb meem hauv nws lub neej” (nyob hauv Conference Report, Oct. 1995, 31; los sis *Ensign*, Nov. 1995, 25).

Yog hais tias koj twb hais tau ib pab neeg los npaj hu zaj nkauj “Kuv Yog Vajtswv ib tug Me Nyuam,” ces hais kom lawv los ua lub sij hawm no. Los sis hu zaj nkauj nrog cov tub kawm (Saib “Kev Npaj”).

- Kev cog lus zoo heev uas Povlauj tau hais tias Vajtswv cov me nyuam yuav tau txais no yog dab tsi? (Saib Loos 8:17.) Txhais li cas lo lus uas hais tias los koom tau tej qub txeeg qub teg nrog tus Khetos? (Saib Q&K 76:50, 54–70.) Peb yuav tsum ua li cas thiaj li yuav tau txais qhov qub txeeg qub teg zoo heev no? (Saib Q&K 76:51–53.)
- Qhov uas peb paub hais tias peb yog Vajtswv cov me nyuam thiab hais tias peb yuav los koom tau tej qub txeeg qub teg nrog tus Khetos no pab peb nyiaj tau tej kev txom nyem hauv lub ntiaj teb no li cas? (Saib Loos 8:18, 28, 31; thiab saib Loos 5:3–5.) Nej tau pom hais tias “txhua yam kuj zoo lawm rau cov uas muaj kev hlub Vajtswv” li cas lawm? (Loos 8:28).
- Povlauj tau qhia li cas hauv Loos 8:35–39 txog Yexus Khetos txoj kev hlub? Nej tau paub tus Cawm Seej txoj kev hlub hauv nej lub neej lawm li cas? Nws txoj kev hlub tau ua li cas pab nej lub neej lawm?

3. Peb yuav tsum ua lub neej li Tsoom Haiv Neeg Ntseeg.

Nyeem thiab sib tham txog tej nqe uas twb xaiv tau lawm hauv Loos 12–13; 15:1–7.

- Povlauj ntuas Tsoom Haiv Neeg Ntseeg Loos kom lawv ua neej nyob xws li “lub neej txi, dawb huv, kom zoo txaus siab rau Vajtswv” (Loos 12:1). Peb yuav ua li cas peb thiaj ua kom tau lub neej txi rau Vajtswv? (Saib 3 Nifais 9:20; Q&K 59:8.)
Txwj Laug Bruce R. McConkie tau piav hais tias, “Kom muab yus tus kheej ua ib lub neej txi yog txoj kev los ntawm tus Tswv muaj ib lub siab tawg tas thiab ib tug ntsuj plig me los ntawm txoj kev mloog lus” (*Doctrinal New Testament Commentary*, 3 vols. [1966–73], 2:292).
- Povlauj ntuas Tsoom Haiv Neeg Ntseeg Loos kom lawv “tsis txhob hloov los ua raws lub ntiaj teb no” (Loos 12:2). Tej yam uas peb los sim ua raws lub ntiaj teb niaj hnuv nim no yog dab tsi? Peb yuav ua li cas peb thiaj li yuav kov yeej txoj kev xav ua raws lub ntiaj teb?
- Loos 12 thiab 13 qhia txog tej yeeb yam uas Tsoom Haiv Neeg Ntseeg tseeb muaj. Hais kom cov tub kawm nrhiav tej yeeb yam no, thiab sau rau daim kab dam. (Tej zaum koj yuav tsum muab cov tub kawm faib ua ob pab thiab hais kom ib pab tshawb nrhiav ib tshooj.) Ces sib tham txog cov lus noog no uas hais txog tej yeeb yam no: Yog vim li cas thiaj li tseem ceeb uas yuav tsum muaj tej yeeb yam li no? Lub lim piam no peb yuav ua li cas los xyaum kom muaj tej yeeb yam no?

- Povlauj qhia kom peb yuav tsum ua zoo li cas rau peb cov yeeb ncuab? (Saib Loos 12:19–21.) Yog peb ua zoo li no rau peb cov yeeb ncuab no peb yuav tau koob hmoov dab tsi hauv peb lub neej? Puas tau muaj tej yam ntxwv uas nej tau pom hais tias lwm tus ua siab dawb siab zoo los kov yeej kev phem thiab kev tsis zoo?
- Povlauj hais tias lo lus txib twg thiaj muaj tag nrho cov lus txib rau hauv? (Saib Loos 13:8–9.) Lo lus txib no ua li cas thiaj muaj tau tag nrho cov lus txib rau hauv? (Saib Loos 13:10.)
- Povlauj tau qhia hais tias cov mej zeej uas muaj txoj kev ntseeg heev yuav tsum saib cov mej zeej ua muaj txoj kev ntseeg tsawg zog li cas? (Saib Loos 15:1–7.) Tus neeg uas muaj txoj kev ntseeg heev yuav pab tau tus neeg uas muaj txoj kev ntseeg tsawg zog li cas?

Qhov Kawg

Qhia ntxiv hais tias yog los ntawm txoj kev ntseeg ntawm Yexus Khetos thiab kev ncaj ncees los es peb thiaj li muaj kev txaus cai—coj kev ncaj ncees thiab los muaj kev sib raug zoo nrog Vajtswv. Hais lus tim khawv hais tias peb yog Vajtswv cov me nyuam thiab peb yuav muaj qhov uas los koom tau tej qub txeeg qub teg nrog tus Khetos yog hais tias peb muaj kev ntseeg ntawm nws thiab ua lub neej raws li nws tej lus txib.

Cov Tswv Yim txog Kev Qhia Ntxiv

Cov kev qhia nram no yog ib qho los pab rau zaj lus qhia. Tej zaum koj siv tau ob peb yam tswv yim no los pab ntxiv rau koj zaj lus qhia.

1. “Kuv tsis txaj muag rau tus Khetos txoj moo zoo” (Loos 1:16)

Hais kom ib tug tub kawm nyeem Loos 1:16.

- Peb yuav ua li cas qhia tau hais tias peb tsis txaj muag rau tus Khetos txoj moo zoo no? (Saib 1 Petus 3:15 rau ib lo lus teb. Sau cov tub kawm tej lus teb rau daim kab dam, thiab txhib kom cov tub kawm ua ib yam no rau lub lim piam yuav tuaj no.)

2. Yam Ntxim Saib Ntxim Ua rau cov Hluas

Muab ib daim ntawv thiab ib tug xaum rau cov tub kawm. Hais kom lawv sau lo lus noog hauv Loos 8:31: “Yog hais Vajtswv tuaj peb tog, leej twg yuav tawm tsam tau peb” (Tej zaum koj yuav xav siv cov lus los ntawm Yauxej Xamiv kev Txhais Lus, uas muab qhov kawg ntawm kab lug ntawd ua “leej twg yuav kov yeej tau peb?”)

Sib tham saib lo lus no yuav pab tau cov tub kawm muaj zog li cas thaum lawv tseem hluas? Txhib kom cov tub kawm muab daim ntawv tso rau ib qho chaw uas kom lawv niaj hnuv pom tau.

Yexus Khetos: “Tus Tsim thiab Tus Ua Kom Peb txoj kev Ntseeg Tiav”

Henplais

Lub Ntsiab

Pab cov tub kawm nco ntsoov hais tias txoj kev cawm seej yog los ntawm kev ntseeg Yexus Khetos thiab kev mloog nws tej lus txib.

Kev Npaj

1. Nyeem, xav txog, thiab thov Vajtswv txog cov vaj lug kub nram no:
 - a. Henplais 1–4. Povlauj hais lus tim khawv hais tias Yexus Khetos, tus uas yog Leej Txiv Saum Ntuj Ceeb Tsheej Tib Leeg Tub, yog peb tus Cawm Seej.
 - b. Henplais 5; 6:20; 7. Povlauj qhia hais tias lub Pov Thawj Hwj Mekixedes yog ib qho ntawm txoj kev muaj txhij txhua ntawm txoj moo zoo.
 - c. Henplais 8:1–10:18. Povlauj qhia hais tias Mauxes txoj kev cai yog txoj kev khi lus qub ntawm Vajtswv thiab nws cov me nyuam, ho Yexus Khetos txoj moo zoo yog txoj kev khi lus tshiab. Txoj kev khi lus qub yeej yog ib qho uas los ntawm kev khi lus tshiab thiab, tab sis txoj kev khi lus tshiab no thiaj li muaj lub hwj chim los cawm txoj sia xwb.
 - d. Henplais 10:19–11:40. Povlauj ntuas kom Tsoom Haiv Neeg Ntseeg muaj kev ntseeg ntawm Yexus Khetos es lawv thiaj li yuav muaj ib qho chaw hauv Vajtswv lub nceeg vaj.
2. Kev nyeem ntxiv: Henplais 6; 12–13.
3. Lo lus txhib kev qhia: Ua tib zoo xyuas es tsis txhob ua ib tug uas los ntuas sawv daws. Qee zaum koj yeej yuav tsum tau ntuas me me kom thiaj li qhia tau rau lawv, tab sis yog koj pheej ntuas tas li xwb ces koj tej kev ntuas yuav tsis muaj nqis pes tsawg lawm. Tom qab koj piav txog ib txoj ntsiab cai tag, muab sij hawm rau cov tub kawm los teb thiab los hais lus ntxiv rau tej uas koj tau qhia lawm thiab. (Saib *Teaching—No Greater Call*, 126.)

Kev Npaj Qhia

Zaj Lus Qhia

Yam Ntxim Saib
Ntxim Ua

Thaum caij zoo, siv yam ntxim saib ntxim ua nram no los yog siv ib yam uas yog koj li los pib zaj lus qhia.

Qhia txog tej yam nram no, thiab hais kom cov tub kawm nrhiav tej nqe vaj lug kub uas siv tau rau ib yam no. (Ob peb nqe vaj lug kub yog cov uas nyob nruab nrab ntawm ob txoj kab koov.)

1. Ib tug me nyuam yaus uas koj paub nyuam qhuav kawm hauv lub Koom Haum Me Nyuam Yaus hais tias Yexus Khetos tau tsim lub ntiaj teb thiab tus me nyuam xav paub hais tias nyob rau hauv vaj lug kub qhov twg thiaj piav txog qhov no. (Henplais 1:2; John 1:1–3, 10; Efexaus 3:9; Mauxiyas 3:8)

2. Ib tug phooj ywg muaj ib co teeb meem thiab nws xav paub hais tias tus Cawm Seej yuav xav li cas txog nws los sis to taub txog nws tej teeb meem no li cas. (Henplais 2:6–8, 18; 2 Nifais 1:15; Amas 7:11–12)
3. Ib tug neeg tsis ntseeg xav hais tias puas yuav tseem ceeb uas yuav tsum muaj lub pov thawj hwj es thiaj li muaj txoj cai los muab lwm tus ua kev cai raus dej thiab ua lwm yam kab ke. (Henplais 5:1, 4; Khiav Dim 28:41; Yauhas 15:16)

Caw ib los sis ob tug tub kawm los nyeem cov vaj lug kub uas lawv tau xaiv rau tej yam hais saum toj no. Qhia hais tias Povlauj tsab ntawv mus rau cov neeg Henplais muaj tej vaj lug kub uas yeej zoo siv rau peb yam saum toj no. Caw kom cov tub kawm mloog tej nqe vaj lug kub no thaum uas koj piav txog phau ntawv Henplais.

Kev Sib Tham txog
Vaj Lug Kub thiab
Kev Nruab

Thaum koj qhia tej nqe vaj lug kub nram qab no, piav seb tej nqe no ua li cas nruab tau rau hauv peb lub neej. Hais kom cov tub kawm qhia txog tej yam hauv lawv lub neej uas piv rau tej ntsiab cai nyob hauv cov nqe vaj lug kub nram qab no.

Qhia hais tias thoob plaws tej qhov chaw uas nws ua tub txib, Povlauj yeej txhib kom cov mej zeej hauv lub Koom Txoos tsis txhob coj Mauxes txoj kev cai lawm. Txawm hais tias cov neeg Yudais uas ntseeg Yexus Khetos yeej tau raug qhia hais tias kev cawm seej yog los ntawm txoj kev ntseeg Yexus Khetos los lawm, los feem coob tseem ntseeg hais tias lawv yuav tsum mloog Mauxes txoj kev cai es lawv thiaj li yuav tau kev cawm seej no. Povlauj sau tsab ntawv mus rau cov neeg Henplais es rov qab qhia rau lawv ntxiv hais tias Mauxes txoj kev cai twb raug ua tiav tag los ntawm tus Khetos lawm.

1. Yexus Khetos, tus uas yog Leej Txiv Saum Ntuj Ceeb Tsheej Tib Leeg Tub, yog peb tus Cawm Seej.

Sib tham txog Henplais 1–4. Caw cov tub kawm los nyeem tej nqe uas twb xaiv tau lawm.

- Peb kawm tau dab tsi txog Yexus Khetos hauv Henplais 1? (Sau cov tub kawm tej lus teb rau daim kab dam. Cov lus teb tej zaum muaj li nram no.)
 - a. Nws tau tsim ntiaj teb (nqe 2, 10).
 - b. Nws zoo li Vajtswv uas yog Leej Txiv (nqe 3).
 - c. Nws theej peb lub txhoj (nqe 3).
 - d. Nws yog Vajtswv Leej Txiv Tib Leeg Tub (nqe 5–6).
 - e. Nws lub yeeb koob thiab lub hwj chim nyob mus ib txhis thiab yeej tsis hloov li (nqe 8, 12).
- Povlauj tau hais tias Vajtswv Leej Tub, tus uas raug “tsim tau zoo tshaj plaws cov tim tswv” (Henplais 1:4), kuj ho raug “tsim tau nqis dua cov tim tswv” thiab (Henplais 2:9). Yexus tau raug “tsim los nqis dua cov tim tswv” li cas? (Saib Mauxiyas 13:34–35. Nws tau los rau hauv ntiaj teb ua ib tug neeg muaj lub cev uas txawj tuag thiab txawj hnov mob.) Yog vim li cas nws thiaj yuav tsum tau ua li no? (Saib Henplais 2:9–10, 16–18; 4:15–16; thiab saib Mathais 23:10–11.)
- Povlauj txhib kom Tsoom Haiv Neeg Ntseeg ua neej ncaj ncees es lawv thiaj li yuav muaj ib qho chaw so ntawm Vajtswv. (Henplais 3:7–19; 4:1–11). Txhais li cas lo lus uas hais tias mus tau rau hauv Vajtswv qhov chaw so? (Saib Q&K

84:23–24; 3 Nifais 27:19.) Povlauj tau piav li cas txog ib txhia neeg Ixayees uas nyob rau lub sij hawm Mauxes nyob uas tsis tau mus rau Vajtswv qhov chaw so? (Saib Henplais 3:7–11, 16–19; 4:1–2.) Peb yuav ua li cas los sib pab kom peb thiaj li tsim nyog mus rau hauv Vajtswv qhov chaw so? (Saib Henplais 3:13–14; 4:11; Amas 13:12–13, 16.)

2. Lub Pov Thawj Hwj Mekixedes yog ib qho ntawm txoj kev muaj txhij txhua ntawm txoj moo zoo.

Nyeem thiab sib tham txog tej nqe uas twb xaiv tau lawm hauv Henplais 5; 6:20; 7.

- Povlauj tau qhia li cas txog txoj kev uas ib tug txiv neej yuav tsum txais thiab siv lub pov thawj hwj txoj cai? (Saib Henplais 5:1–4.) Yog vim li cas tus tuav lub pov thawj hwj thiaj li yuav tsum yog “raug hu los ntawm Vajtswv”? Yog vim li cas ib tug tuav lub pov thawj hwj yuav tsum raug hu los ntawm Vajtswv es nws lam muaj cuab kav tsa nws tus kheej los tuav lub hwj chim no tsis tau?
- Lub pov thawj hwj txoj cai twg los nrog Mauxes txoj kev cai? (Lub Pov Thawj Hwj Aloos, uas hu ua Le-vis thiab, yog lub qis me ntsis, los sis lub pov thawj hwj npaj. Saib Q&K 84:25–27.) Yexus Khetos tuav lub pov thawj hwj txoj cai twg? (Saib Henplais 5:5–6; 6:20.) Qhia hais tias thaum uas Yexus tau los thiab ua tiav tag Mauxes txoj kev cai, nws kuj ua kom rov qab muaj Lub Pov Thawj Hwj Mekixedes. Yog vim li cas nws thiaj li yuav tsum ua qhov no? (Saib Henplais 7:11. Lub Pov Thawj Hwj Aloos tsis muaj txoj cai los ua tag nrho cov kab ke uas yuav tsum muaj rau txoj kev cawm seej.)

“Mauxes txoj kev cai thiab lub pov thawj hwj Aloos uas tau muaj lawm puav leej yuav coj tsis tau Vajtswv cov me nyuam los rau txoj kev zoo tag nrho. Lub Pov Thawj Hwj Aloos muaj txoj cai qis me ntsis, thiab nws ua tau txoj kev npaj txoj moo zoo xwb. Lub Pov Thawj Hwj Mekixedes, tsis kav, yog lub pov thawj hwj siab dua, uas tau txoj cai muab tag nrho tej kab ke ntawm txoj moo zoo thiab nws kuj muaj cai ua kom peb lub neej dawb huv txaus peb rov qab nkag mus rau ntawm tus Tswv lub xub ntiag dua ib zaug” (*The Life and Teachings of Jesus and His Apostles* [Church Educational System manual, 1979], 385–86; kuj saib Q&K 107:18–20).

- Yog vim li cas peb thiaj hu lub pov thawj hwj siab me ntsis uas lub Pov Thawj Hwj Mekixedes no? (Saib Q&K 107:2–4.) Cov mej zeej hauv lub Koom Txoos niaj hnuv nim no tau txais koob hmoov li cas vim lawv muaj lub Pov Thawj Hwj Mekixedes thiab lub Pov Thawj Hwj Aloos tib si? Lub pov thawj hwj tau foom koob hmoov li cas rau koj lub neej lawm?

3. Yexus Khetos txoj moo zoo yog txoj kev khi lus tshiab ntawm Vajtswv thiab nws cov me nyuam.

Nyeem thiab sib tham txog tej nqe uas twb xaiv tau lawm hauv Henplais 8:1–10:18. Qhia hais tias Povlauj tau hais kom cov mej zeej hauv lub Koom Txoos nco ntsoov hais tias txoj kev pe hawm hauv Mauxes txoj kev cai yog mus rau tus Tswv Yexus Khetos lawm.

- Raws li tau hais tseg hauv Henplais 8:5, tus Tswv tau hais rau Mauxes kom nws ua dab tsi thaum uas nws ua lub tsev ntaub dawb huv uas cov neeg Ixayees yuav siv los pe hawm? (Qhia hais tias tej kab li kev cai hauv lub tsev ntaub dawb huv yog lub cim rau “tej yam nyob saum ntuj ceeb tsheej,” raws li tau sau tseg li nram no.)

Kab ke hauv lub tsev ntaub dawb huv:	Nws tam lub cim dab tsi:
a. Cov pov thawj muab tsiaj los ua kev cai txi rau Vajtsv (Henplais 10:1–4, 11).	Yexus muab nws tus kheej los ua kev cai txi rau peb tej kev txhaum (Henplais 9:26–28; 10:4–12).
b. Cov pov thawj muab ntshav ntawm tus tsiaj uas siv los ua kev cai txi tso rau saum lub thaj ua lub cim tam kev ntxuav thiab kev huv huv ntawm tib neeg (Henplais 9:6–7, 19–23).	Yexus cov ntshav, uas tau nrog ntawm txoj kev Theej Txhoj, los ntxuav thiab ua kom peb huv huv ntawm peb tej kev txhaum (Henplais 9:11–15).
c. Tus pov thawj hlob mus dhau daim ntaub thaiv mus rau hauv qhov chaw Dawb Huv Tshaj ntawm tej qhov chaw Dawb Huv (Henplais 9:1–7).	Yexus, tus uas yog tus pov thawj hlob, mus dhau daim ntaub thaiv mus rau saum ntuj ceeb tsheej lawm (Henplais 9:24).

- Povlauj tau qhia hais tias Mauxes txoj kev cai yog txoj kev khi lus qub ntawm Vajtsv thiab nws cov neeg (Henplais 8:9; thiab saib Kalatias 3:24–25). Txoj kev khi lus tshiab Yexus Khetos coj los yog dab tsi? (Saib Henplais 8:6–8, 10–13. Txoj kev muaj txhij txhua ntawm txoj moo zoo.) Qhia hais tias txoj kev khi lus qub uas hais txog hauv Phau Qub hauv phau Vaj Lug Kub Npaiv Npaum, es txoj kev khi lus tshiab hais txog hauv Phau Tshiab.
- Yog vim li cas txoj kev khi lus qub thiaj ua tsis tau kom cov neeg uas coj txoj kev cai ntawd zoo tag nrho? (Saib Henplais 10:1–4.) Yog vim li cas txoj kev khi lus tshiab muaj kev vam loj dua rau txoj kev zoo tag nrho? (Saib Henplais 10:9–18.)

4. Cov uas muaj kev ntseeg ntawm Yexus Khetos es lawv thiaj li yuav muaj ib qho chaw hauv Vajtsv lub nceeg vaj.

Nyeem thiab sib tham txog tej nqe uas twb xaiv tau lawm hauv Henplais 10:19–11:40. Qhia hais tias tom qab Povlauj tau piav tej kev uas ua rau txoj kev muaj txhij txhua hauv txoj moo zoo yog txoj kev siab dua lawm, thiab muaj txhua yam uas los hloov Mauxes txoj kev, nws ntuas kom Tsoom Haiv Neeg Ntseeg uas raws li “txoj kev tshiab thiab ua neej raws qhov tshiab” no los ntawm kev muaj kev ntseeg ntawm Yexus Khetos (Henplais 10:19–22).

- Qhov thib ib, los sis txoj ntsiab cai twg yog lub hauv paus rau txoj moo zoo? (Saib Tej Nqi Kev Ntseeg 1:4.) Kev ntseeg yog dab tsi? (Saib Henplais 11:1; Amas 32:21; Ethaws 12:6.) Txoj kev ntseeg tiag txawv txoj kev lam tso siab ntseeg li cas? Yog vim li cas txoj kev ntseeg ntawm Yexus Khetos thiaj tseem ceeb heev rau peb txoj kev cawm seej?
- Povlauj muab tau ntau tus neeg los qhia ua yam ntxwv hais tias lawv ua ntau ntau yam zoo vim lawv muaj kev ntseeg ntawm Yexus Khetos. Leej twg yog cov neeg nws tau hais txog ntawd? (Saib Henplais 11:4–12, 17–34.) Sau cov neeg uas nws tau hais ntawd npe rau daim kab dam, thiab sib tham txog saib txhua tus neeg no tej yam uas lawv ua yuav tsum muaj kev ntseeg li cas.

Tej zaum koj yuav tsum muab cov tub kawm faib ua ob peb pab me me rau qhov kev yuav sib tham no. Hais kom ib pab neeg xav txog cov neeg uas tau hais txog hauv Henplais 11. Muab sij hawm rau lawv sib tham saib txhua tus neeg no tej yam uas lawv ua yuav tsum muaj kev ntseeg li cas, ces hais kom ib pab zuj zus los qhia saib lawv xav li cas rau sawv daws.

- Povlaj tau qhia hais tias kev ntseeg yuav pab tau peb thaum uas peb muaj kev nyuaj siab los kev cov nyom no. (Henplais 11:32–38). Txoj kev ntseeg tau pab nej tiv tau kev nyuaj siab li cas lawm? Nej los sis ib tug neeg uas nej paub tau txais koob hmoov dab tsi lawm vim nej muaj kev ntseeg ntawm Yexus Khetos?

Qhov Kawg

Qhia hais tias peb muaj hmoov kawg uas peb nyob rau ib lub sij hawm uas muaj txhij txhua ntawm txoj moo zoo. Hais lus tim khawv hais tias txoj kev cawm seej yog los ntawm kev ntseeg Yexus Khetos thiab kev mloog nws tej lus txib. Txhib kom cov tub kawm ceev tej kev khi lus thiab tej lus txib ntawm txoj moo zoo uas rov qab muaj los lawm.

Cov Tswv Yim txog Kev Qhia Ntxiv

Cov kev qhia nram no yog ib qho los pab rau zaj lus qhia. Tej zaum koj siv tau ob peb yam tswv yim no los pab ntxiv rau koj zaj lus qhia.

1. Vajtswv yeej yuav ceev nws tej lus uas nws cog

- Nyob hauv Henplais 6:10–19 no qhia li cas txog Vajtswv tej lus uas nws cog rau Nws cov me nyuam? Nqe 15 qhia li cas txog txoj kev nyiaj tej kev txom nyem mus kom txog thaum kawg thiab kev txais Vajtswv tej kev khi lus? (Kuj saib Q&K 82:10.) Nej tau raug dab tsi lawm uas qhia tias Vajtswv ua raws li nws tau cog lus rau nej lawm?

2. “Tus Tswv qhuab ntuas tus uas nws hlub” (Henplais 12:6)

Hais kom cov tub kawm nyeem Henplais 12:5–11.

- Tus Tswv ua li cas qhuab ntuas peb? Tej kev qhuab ntuas uas los ntawm tus Tswv los “zoo rau peb” li cas? (Saib Henplais 12:10; Q&K 61:8; 95:1; 101:5.) Peb yuav siv txoj kev qhuab ntuas no los ua ib lub sij hawm kawm thiab loj hlob li cas? Caw kom cov tub kawm piav txog tej zaum uas tus Tswv tau qhuab ntuas lawv lawm thiab lawv kawm tau dab tsi ntawm tej kev qhuab ntuas los.

“Koj Twb Tau Hais Lus Tim Khawv txog Kuv Lawm”

Zaj Lus
Qhia
38

Cov Tub Txib txoj Hauj Lwm 21–28

Lub Ntsiab

Txhib kom cov tub kawm ua raws li Povlauj tus yam ntxwv thiab muaj kev ntseeg los ua tim khawv txog Yexus Khetos txawm hais tias lawv muaj kev nyuaj siab thiab txom nyem.

Kev Npaj

1. Nyeem, xav txog, thiab thov Vajtswv txog cov vaj lug kub nram no:
 - a. Cov Tub Txib txoj Hauj Lwm 21:1–22:21. Txawm hais tias nws cov khub, uas ntshai tsam muaj kev phem dab tsi rau nws tsis xav kom nws mus, los Povlauj mus rau hauv Yeluxalees. Nws qhia txog nws txoj kev ua tub txib rau cov kwv tij uas nyob ntawd. Nws mus hauv lub tuam tsev thiab ib pab neeg phem koj nws lawm. Tus thawj nom ntes nws tab sis tso cai rau nws hais lus rau cov neeg. Povlauj qhia rau cov neeg txog nws txoj kev hloov los ntseeg Yexus Khetos txoj moo zoo.
 - b. Cov Tub Txib txoj Hauj Lwm 22:22–23:35. Cov neeg phem tsis ntseeg Povlauj thiab lawv yuav muab nws tua pov tseg. Tus thawj nom tshem Povlauj los nyob hauv ib lub tsev loj. Hnub tom qab tus thawj koj thiaj li koj Povlauj mus rau pawg neeg Yudais hlob. Rov qab muaj lus sib cav sib ceg ntau ntau thiab ces tus thawj nom thiaj li koj Povlauj rov qab mus nyob hauv lub tsev loj. Ces hmo ntawd tus Tswv thiaj li tshwm sim rau Povlauj thiab hais rau nws hais tias nws raug hu los ua tim khawv rau hauv Loos thiab rau hauv Yeluxalees tib si no. Muaj li 40 tawm leej neeg Yudais npaj yuav tua Povlauj pov tseg, ces nws thiaj li raug koj mus rau Felis, tus tswv moos, kom leej twg ua tsis tau phem rau nws.
 - c. Cov Tub Txib txoj Hauj Lwm 26. Ob peb xyoos tom qab uas nws tau raug tsim txom thiab raug kaw, nws raug koj los rau tus Vaj Ntxwv Akipas. Akipas tsis ntseeg Povlauj zaj lus tim khawv ces thiaj li muab nws xa mus rau Loos mus ntsib Xixas.
 - d. Cov Tub Txib txoj Hauj Lwm 27–28. Lub nkoj uas thauj Povlauj mus rau Loos tau raug teeb meem ces thiaj li tog vim tus thawj koj saib xyuas lub nkoj tsis mloog cov lus qhia. Nws kuj mus txog Loos lawm thiab, lawv muab nws kaw, tab sis nws kuj qhia rau cov neeg uas kam mloog nws hais thiab.
2. Yog hais tias muaj tej yam khoom nram no, cia li siv rau zaj lus qhia no.
 - a. Ib daim pheem thib uas muaj Povlauj txoj kev mus ua tub txib rau Loos.
3. Lo lus txhib kev qhia: “Tseem ceeb heev uas cov neeg koj qhia yuav tsum kawm tau ib yam dab tsi. Txhua zaas uas lawv tuaj yuav tsum muaj ib yam kev xav, ib lub tswv yim, ib qho kev tshoov siab uas lawv kawm tau vim lawv tuaj nyob hauv hoob kawm. Nws tsis tas yuav yog tej yam kev xav tsis thoob, yog lo lus yooj yim xwb— yog hais tias yog ib yam uas kawm tsis nyuaj, ces koj ua tau zoo lawm” (Boyd K. Packer, *Teach Ye Diligently* [1975], 154).

**Kev Npaj Qhia
Zaj Lus Qhia**

Yam Ntxim Saib
Ntxim Ua

Thaum caij zoo, siv yam ntxim saib ntxim ua nram no los yog siv ib yam uas yog koj li los pib zaj lus qhia.

- Puas muaj ib tug neeg nyob hauv vaj lug kub uas nej xav hais tias nej paub zoo, vim nws muaj kev xav, tej yam uas nws tau raug los lawm, los sis nws muaj tej yam dab tsi uas zoo li koj lub neej? Yog vim li cas nej thiaj li xav hais tias nej paub tus neeg no zoo?

Cia ob peb tus tub kawm los teb. Ces qhia hais tias tom qab tus Yaj Saub Yauxej Xamiv tau ua qhov yog toog zaum thib ib tag, nws muab xav hais tias qhov uas nws tau raug ntawd zoo nkaus li tus Thwj Tim Povlaj li. Hais kom cov tub kawm nyeem hauv Yauxej Xamiv–Keeb Kwm 1:23–25 kom lawv thiaj li nrhiav tau hais tias yog li cas.

Qhia hais tias lub sij hawm uas thaum tus Thwj Tim Povlaj tau raug coj los ntsib tus Vaj Ntxwv Akipas yuav yog ib lub sij hawm uas yuav sib tham txog hauv zaj lus qhia no. Lub sij hawm no thiab tag nrho nws lub sij hawm uas nws ua tub txib, txawm hais tias nws tau raug kev ua lwm cov neeg tsis ntseeg nws thiab kev tsim txom, los Povlaj yeej sawv ruaj nrees hauv kev ntseeg thiab nws yeej ua siab tawv qhawv li nws yeej rau siab ntso hais lus tim khawv txog Yexus Khetos.

Kev Sib Tham txog
Vaj Lug Kub thiab
Kev Nruab

Thaum uas koj qhia txog cov vaj lug kub nram no, sib tham saib peb yuav ua li cas peb thiaj li yuav coj tau lub siab tawv qhawv thiab kev ntseeg uas muaj zog npaum li Povlaj. Txhib kom cov tub kawm qhia txog tej zaum uas lawv tau ua lub siab tawv qhawv los hais lus tim khawv ntawm cov lus los sis tej yam uas lawv ua.

1. Povlaj qhia txog nws tej kev mus ncig los thiab nws ntsib pab neeg phem uas chim siab rau nws heev.

Sib tham txog Cov Tub Txib txoj Hauj Lwm 21:1–22:21. Caw kom cov tub kawm los nyeem tej nqe uas twb xaiv tau lawm. Qhia hais tias tom qab uas nws mus ua tub txib peb zaug uas nws mus thoob plaws lub teb chaws Loos, Povlaj rov qab los rau hauv Yeluxalees, txawm hais tias nws twb paub lawm hais tias nws yuav muaj xwm txheej yog hais tias nws rov qab los.

- Yog vim li cas Povlaj cov phooj ywg thiaj li tsis kheev nws rov qab los mus rau hauv Yeluxalees? (Saib Cov Tub Txib txoj Hauj Lwm 21:10–12.) Povlaj teb li cas rau nws cov phooj ywg tej kev txhawj? (Saib Cov Tub Txib txoj Hauj Lwm 21:13.) Qhov no qhia li cas txog Povlaj txoj kev rau siab ua hauj lwm rau tus Khetos?
- Povlaj ua dab tsi hnuv tom qab uas nws mus txog Yeluxalees? (Saib Cov Tub Txib txoj Hauj Lwm 21:17–19.) Qhov no zoo nkaus li tej yam uas cov tub txib niaj hnuv nim no ua tom qab lawv rov qab los ntawm qhov chaw tshaj tawm txoj moo zoo los li cas? (Lawv los qhia txog lawv txoj kev mus ua tub txib rau Ceg Txheem Ntseeg tus Thawj Tswj Hwm thiab rau cov sab laj hlob thiab feem ntau rau cov mej zeej hauv pawg ntseeg los sis ceg ntseeg hauv txoj kev sib ntsib txais lub cim nco txog.) Nej tau kawm txog dab tsi ntawm kev hnov txog lawv tej kev ua tub txib?

- Feem ntau cov neeg Yudais uas ntseeg Yexus Khetos, tsis nyiam Povlauj cov lus qhia uas hais tias txoj kev cawm seej yog los ntawm Yexus Khetos los, tsis yog los ntawm Mauxes txoj kev cai los (Cov Tub Txib txoj Hauj Lwm 15:1–35). Xav ua kom cov neeg no siab nqig, cov kwv tij hauv Yeluxalees thiaj hais kom Povlauj mus rau hauv lub tuam tsev thiab mus ua kev cai ntxuav raws li nws tseem coj txoj kev cai no (Cov Tub Txib txoj Hauj Lwm 21:20–25). Muaj dab tsi thaum uas Povlauj nyob hauv lub tuam tsev? (Saib Cov Tub Txib txoj Hauj Lwm 21:26–30. Nws raug pab neeg phem ntes uas lawv liam hais tias nws qhia txawv ntawm Mauxes txoj kev cai thiab nws tseem los ua rau lub tuam tsev tsis huv vim nws coj ib tug neeg uas tsis yog neeg Yudais tuaj rau hauv.) Povlauj raug dim pab neeg phem no li cas? (Saib Cov Tub Txib txoj Hauj Lwm 21:31–36.) Povlauj ua li cas thaum uas tus thawj nom tso cai rau nws hais lus rau cov neeg? (Saib Cov Tub Txib txoj Hauj Lwm 21:37–22:21.) Yog vim li cas qhov no thiaj yuav tsum yog ib qho uas yuav coj lub siab tawv qhawv?

Tej zaum koj yuav tsum sau tag nrho cov sij hawm uas hais txog hauv Cov Tub Txib txoj Hauj Lwm 21–28 uas Povlauj tau ua siab tawv qhawv los ua ib tug tim khawv txog Yexus Khetos. Ces thaum koj qhia zaj lus qhia no ntxiv mus ho muaj tej lub sij hawm ntxiv no ces ho sau cov ntawd cia thiab.

- Puas tau muaj ib lub sij hawm uas nej tau ua siab tawv qhawv los hais nej zaj lus tim khawv? Nej ua li cas thiaj li ua tau lub siab tawv qhawv li no? Txoj kev kawm txog Povlauj tej uas nws tau ua lawm no yuav pab tau peb los coj siab tawv qhawv los hais peb tej lus tim khawv rau lwm tus li cas?

2. Povlauj raug coj mus rau pawg neeg Yudais hlob.

Nyeem thiab sib tham txog tej nqe uas twb xaiv tau lawm hauv Cov Tub Txib txoj Hauj Lwm 22:22–23:35.

- Cov neeg coob coob uas nyob rau lub tuam tsev sab nraud xav li cas txog Povlauj cov lus uas nws qhia txog nws txoj kev hloov siab? (Saib Cov Tub Txib txoj Hauj Lwm 22:22.) Tus thawj nom lub ntsiab uas nws coj Povlauj khiav tawm ntawm pab neeg phem yog li cas? (Saib Cov Tub Txib txoj Hauj Lwm 22:24.) Povlauj ua li cas dim txoj kev uas lawv yuav nplawm nws? (Saib Cov Tub Txib txoj Hauj Lwm 22:25–26. Nws qhia hais tias nws yog neeg Loos. Qhov no ua rau nws muaj cai hauv teb chaws Loos, uas Yeluxalees yog ib lub moos hauv thiab.)
- Povlauj thawj lo lus rau pawg neeg Yudais hlob thaum uas lawv coj nws los txog yog li cas? (Saib Cov Tub Txib txoj Hauj Lwm 23:1; thiab saib Cov Tub Txib txoj Hauj Lwm 24:16. Saib Q&K 135:4 rau ib lo lus uas muaj ntsis yuav zoo li no thiab uas tus Yaj Saub Yauxej Xamiv tau hais.) Nej xav hais tias Povlauj tej kev uas nws “coj tau zoo rau ntawm Vajtswv” yuav pab tau nws li cas rau lub sij hawm no? Caw kom cov tub kawm los xav saib lawv yuav tsum hloov li cas thiaj li los “coj tau zoo rau ntawm Vajtswv.”
- Tus Tswv hais li cas rau Povlauj tom qab uas pawg neeg Yudais hlob tau nrog nws tham tag? (Saib Cov Tub Txib txoj Hauj Lwm 23:11.) Tus Tswv tau pab nej li cas kom nej “muaj kev zoo siab” thaum uas nej muaj kev cov nyom?
- Hnub tom qab uas tus Tswv tau tshwm sim rau Povlauj, muaj li 40 tawm leej npaj yuav muab nws tua pov tseg, lawv kuj cog lus hais tias lawv yuav tsis noj mov tsis haus dej mus txog rau thaum uas lawv tua nws tuag lawm (Cov Tub

Txib txoj Hauj Lwm 23:12–15). Povlauj tau raug pov hwm tawm ntawm lawv tej kev npaj tua nws no li cas? (Saib Cov Tub Txib txoj Hauj Lwm 23:16–35. Tej zaum koj yuav qhia hais tias zaum no yog zaum peb uas Povlauj tau raug pov hwm tawm ntawm txoj kev tuag.)

3. Povlauj hais lus tim khawv rau Akipas, tab sis Akipas tsis ntseeg nws zaj lus tim khawv.

Nyeem thiab sib tham txog tej nqe uas twb xaiv tau lawm hauv Cov Tub Txib txoj Hauj Lwm 26. Tej zaum koj yuav tsum piav txog tej yam tseem ceeb hauv Cov Tub Txib txoj Hauj Lwm 24–25: Povlauj tau raug coj mus rau Felis, uas yog tus tswv moos, thiab Povlauj kuj hais lus tim khawv rau nws. Povlauj tau raug kaw tau ob xyoos uas Felis vam hais tias nws yuav muaj nyiaj los tso Povlauj. Thaum uas Fexataus los hloov Felis ua tswv moos, cov neeg Yudais hais kom Fexataus xa Povlauj mus hais plaub rau Yeluxalees. Povlauj tsis kam mus, vim nws paub hais tias yog nws mus ces lawv yeej yuav tsis ua ncaj rau nws ntawm qhov chaw ntawd. Tsis ua li no, Povlauj thiaj li hais rau Xixas, uas yog ib txog cai uas ib tug neeg Loos muaj. Fexataus kam tso Povlauj mus rau Loos, tab sis mas ua ntej ntawd Povlauj yuav tsum mus ntsib Helauj Akipas, uas yog tus neeg Loos uas los ua tus thawj kav hauv Yudais Teb Chaws.

- Nej nyiam lo lus twg tshaj hais txog cov lus Povlauj hais rau tus Vaj Ntxwv Akipas? (Saib Cov Tub Txib txoj Hauj Lwm 26:2–27.) Akipas tau teb Povlauj tej lus li cas? (Saib Cov Tub Txib txoj Hauj Lwm 26:28.) Muaj dab tsi uas tej zaum yuav thiaj kom Akipas los ua tsis tau ib tug neeg ntseeg Yexus Khetos? Niaj hnub nim no muaj tej cwj pwm los sis tej yam teeb meem dab tsi uas thiav kom cov neeg tsis txhob los txais Yexus Khetos txoj moo zoo?
- Fexataus thiab Akipas nkawd ob txoj kev xav rau Povlauj sib txawv li cas? Nkawd ho zoo sib xws li cas? (Saib Cov Tub Txib txoj Hauj Lwm 26:24, 28. Qhia hais tias tus Tswv tsuas txais tej kev rau siab tag nrho xwb. Txawm hais tias Akipas ntseeg tau Povlauj cov lus los, Fexataus ces yeej hais tias nws tsis ntseeg li, nkawd ob leeg puav leej poob txoj kev sim ntawm kev ntseeg uas Povlauj tau muab rau nkawd.)

4. Lub nkoj uas thauj Povlauj mus rau Loos tau raug teeb meem ces thiaj li tog.

Nyeem thiab sib tham txog tej nqe uas twb xaiv tau lawm hauv Cov Tub Txib txoj Hauj Lwm 27–28. Qhia hias tias Akipas yeej kam tso Povlauj (Cov Tub Txib txoj Hauj Lwm 26:32), tab sis Povlauj ho hais mus rau Xixas lawm ces nws thiaj li raug xa mus rau Loos. Thaum uas koj qhia txog Povlauj txoj kev mus rau Loos, dai daim pheem thib thiab qhia txog tej chaw uas tsim nyog paub, xws li Qhov Chaw Zoo Nres Nkoj, uas Povlauj hais kom lawv nres so rau lub caij ntuj no, thiab Malatas, uas yog lub pov txwv uas cov neeg poob nkoj tau ua luam dej mus so ntawm ntug dej.

- Ua li cas xwb thaum uas tus thawj coj hauv lub nkoj tsis mloog Povlauj cov lus qhia hais tias yuav muaj xwm txheej yog lawv caij nkoj ntawm Qhov Chaw Zoo Nres Nkoj mus? (Saib Cov Tub Txib txoj Hauj Lwm 27:7–20.) Dab tsi ua rau tus thawj coj tsis mloog Povlauj cov lus qhia? (Cov Tub Txib txoj Hauj Lwm 27:11–12.) Yog vim li cas peb ib txhia tsis mloog peb cov thawj coj hauv lub Koom Txoos tej lus ntuas thiab? Nej tau kawm li cas txog qhov tseem ceeb ntawm txoj kev uas ua raws cov thawj coj hauv lub Koom Txoos cov lus ntuas?

- Povlauj ua li cas paub hais tias tag nrho cov neeg hauv lub nkoj yuav dim los mus rau ntug dej, txawm hais tias lub nkoj yuav raug puas tsuaj vim qhov cua daj cua dub? (Saib Cov Tub Txib txoj Hauj Lwm 27:21–26.) Txoj kev qhia tej uas yuav muaj los yav tom ntej no tau muaj tseeb lawm li cas? (Saib Cov Tub Txib txoj Hauj Lwm 27:27–44.)
- Povlauj siv nws lub hwj chim pov thawj hwj thaum lawv nyob ntawm lub pov txwv Malatas li cas? (Saib Cov Tub Txib txoj Hauj Lwm 28:7–9.) Qhov no qhia li cas txog lub ntsiab ntawm lub hwj chim pov thawj hwj? Kev saib lub pov thawj hwj muaj nqis pab peb los ua tim khawv ntawm tus Khetos li cas?
- Tom qab ob peb hlis, Povlauj mus txog Loos lawm, uas nws tseem raug kaw. Nws ua li cas siv lub sij hawm uas zoo li phem kawg no los ua qhov zoo rau nws? (Saib Cov Tub Txib txoj Hauj Lwm 28:16–31. Lawv tso nws tawm me ntsis thiab, ces nws siv lub sij hawm no los qhia thiab hais lus tim khawv txog tus Khetos.) Peb kawm tau dab tsi ntawm Povlauj txog kev los ua tus Khetos ib tug tim khawv uas muaj kev ntseeg? (Yog hais tias koj sau tej lus uas hais txog tej lub sij hawm uas Povlauj tau ua siab tawv qhawv los ua tus Khetos ib tug tim khawv uas muaj kev ntseeg no, ces rov qab saib cov lus ntawd dua.)

Qhov Kawg

Qhia hais tias cov kws keeb kwm tau xav hais tias Povlauj tau raug tsim txom mus txog rau thaum uas nws tuag hauv Loos rau lub sij hawm A.D. 65 lawm vim nws tsis kam tso nws txoj kev ntseeg tseg li. Tag nrho nws lub neej, nws tau ua raws li ib tug Thwj Tim uas kom “cia li tawm mus, thiab qhia rau txhua haiv neeg” (Mathais 28:19). Nws kuj ua tiav raws li tus Tswv txoj kev qhia tej uas yuav muaj los yav tom ntej uas hais tias nws yuav tau mus tshaj tawm txoj moo zoo rau “Lwm Haiv Neeg, thiab rau cov vaj ntxwv, thiab rau cov neeg Ixayees” (Cov Tub Txib txoj Hauj Lwm 9:15). Nws yog tus Khetos ib tug tim khawv uas muaj kev ntseeg txawm hais tias muaj neeg hais lus phem rau nws thiab tsim txom nws, muab nws kaw tsis muaj txim, thiab muaj huab cua phem.

Hais lus tim khawv hais tias thaum peb ua raws li Povlauj tus yam ntxwv los ua Yexus Khetos ib tug tim khawv uas muaj kev ntseeg rau txhua txhua yam, Nws yuav muab zog rau peb kom peb thiaj li yuav nyiaj taus peb tej kev txom nyem.

Cov Tswv Yim txog

Kev Qhia Ntxiv

Cov kev qhia nram no yog ib qho los pab rau zaj lus qhia. Tej zaum koj siv tau ob peb yam tswv yim no los pab ntxiv rau hauv koj zaj lus qhia.

Rov qab piav txog Povlauj lub neej

Pab cov tub kawm muaj kev ua tsaug rau Povlauj lub neej uas nws ua tub txib los hais lus tim khawv txog tus Khetos, hais kom lawv xaiv ib lub sij hawm los ntawm Povlauj lub neej thaum nws ua tim khawv txog tus Khetos. Caw kom ib tug tub kawm qhia lawv zaj rau hoob kawm, thiab sau txhua yam rau ntawm daim kab dam. Yog tias yuav tsum ua li no, pab cov tub kawm rov qab xyuas cov nqe vaj lug kub kom saib ib yam twg hauv Povlauj lub neej tau muaj qhov twg.

“Kev ua kom Tsoom Haiv Neeg Ntseeg Zoo Tag Nrho”

Efexaus

Lub Ntsiab

Pab kom cov tub kawm to taub hais tias txoj kev uas “ua kom tsoom haiv neeg ntseeg zoo tag nrho” (Efexaus 4:12) yuav tsum yog peb muaj kev ntseeg loj zuj zus tuaj ntawm tus Khetos, ua raws li tej lus qhia uas cov thwj tim thiab cov yaj saub hais, thiab pov hwm peb tus kheej ntawm ntiaj teb tej kev phem.

Kev Npaj

1. Nyeem, xav txog, thiab thov Vajtswv txog cov vaj lug kub nram no:
 - a. Efexaus 1:9–10. Povlauj qhia hais tias lub ntsiab ntawm lub caij nyoog uas muaj txhij txhua yog txoj kev uas “muab txhua yam tsav sau los ua ke rau ntawm tus Khetos.”
 - b. Efexaus 2:12–22; 4:1–16. Povlauj qhia hais tias Yexus Khetos yog peb tus ncej txheem. Nws qhia hais tias tus Tswv cia cov thwj tim thiab cov yaj saub los pab kom peb ua tau neeg zoo tag nrho zuj zus thiab kom peb los “sib koom ib txog kev ntseeg.”
 - c. Efexaus 5:22–29; 6:1–4. Povlauj qhia hais tias tus txiv thiab tus poj niam thiab niam txiv thiab cov me nyuam yuav tsum muaj kev sib koom siab.
 - d. Efexaus 4:21–32; 6:10–18. Povlauj qhia hais tias peb yuav tsum “muab lub neej tshiab los koj” thiab “muab tag nrho cov cuab yeej ntawm Vajtswv los hnav” thiaj li pov hwm tau peb ntawm ntiaj teb tej kev phem.
2. Kev nyeem ntxiv: Yauhaus 17:11; Mauxiyas 18:21–22; Lus Qhuab Qhia thiab Kev Khi Lus 27:15–18; 38:25–27.
3. Yog hais tias koj siv yam ntxim saib ntxim ua, no ces nqa ib txog xov (ntev li 1 mus rau 3 fiv) thiab ib txog hlua uas ntev ib yam nkaus.
4. Lo lus txhib kev qhia: Kev khij vaj lug kub pab tau tus xib hwb thiab cov tub kawm nco tau tej lus tseem ceeb, tej tswv yim, tej neeg, thiab tej sij hawm. Koj txhib kom cov tub kawm khij lawv cov vaj lug kub thaum uas koj qhia tej ntsiab cai tseem ceeb, qhia hais tias lawv nyeem txog ib yam dab tsi ntxiv qhov twg, los sis qhia rau lawv hais tias koj tau sau li cas tseg rau hauv koj phau vaj lug kub txog tej yam uas nej sib tham txog.

Kev Npaj Qhia Zaj Lus Qhia

Yam Ntxim Saib
Ntxim Ua

Thaum caij zoo, siv yam ntxim saib ntxim ua nram no los yog siv ib yam uas yog koj li los pib zaj lus qhia.

Muab txoj xov thiab txoj hlua los qhia rau cov tub kawm pom (Saib “Kev Npaj”).

- Txoj xov thiab txoj hlua no zoo sib xws li cas? (Ob txog puav leej xuas xov me me los ua) Ob txoj no ho sib txawv li cas? (Txoj xov muaj ib txog xwb, ho txoj hlua muaj ob peb txoj xov los ua ke.) Txoj twg yuav ruaj dua?

Qhia hais tias, zoo li txoj xov, peb tsis ruaj heev yog muaj peb ib leeg xwb. Tab sis mas, zoo li txoj hlua, peb yuav ruaj heev thaum uas peb los sib koom siab hauv kev ntseeg thiab kev ncaj ncees. Hauv tsab ntawv rau cov neeg Efexaus no, Povlauj qhia ntxiv hais txog qhov tseem ceeb ntawm txoj kev ua kom “Tsoom Haiv Neeg Ntseeg zoo tag nrho” thiab kom peb muaj kev “sib koom ib txoj kev ntseeg” (Efexaus 4:12–13). Zaj lus qhia no yuav sib tham txog saib peb tsev neeg thiab peb cov uas nyob hauv lub Koom Txoos yuav ua li cas thiaj li yuav los npaj tau rau txoj kev zoo tag nrho thiab kev los koom ua ib lub siab los ntawm muaj kev ntseeg tus Cawm Seej, ua raws li cov thwj tim thiab cov yaj saub tej lus qhia, kev ua kom peb tsev neeg muaj zog, thiab muab tag nrho cov cuab yeej ntawm Vajtswv los hnav.

Kev Sib Tham txog
Vaj Lug Kub thiab
Kev Nruab

Ua tib zoo thov Vajtswv los xaiv tej vaj lug kub thiab tej lus noog uas yuav zoo rau cov tub kawm. Txhib kom cov tub kawm los piav txog tej yam uas tau muaj hauv lawv lub neej lawm uas zoo li tej vaj lug kub no tej ntsiab cai.

1. Lub caij nyoog uas muaj txhij txhua ntawm txhua lub caij nyoog

Nyeem thiab sib tham txog Efexaus 1:9–10.

- Nyob tshooj ib hauv Efexaus, Povlauj tau hais txog “lub caij nyoog uas muaj txhij txhua ntawm txhua lub caij nyoog” (Efexaus 1:10). Lub caij nyoog ntawm txoj moo zoo yog dab tsi? (Lub sij hawm uas tus Tswv tseem tshuav ib tug tub qhe nyob hauv ntiaj teb uas muaj cov yuam sij ntawm lub pov thawj hwj thiab muaj txoj cai los koj kev ntawm txoj moo zoo.)
- Lub caij nyoog uas muaj txhij txhua ntawm txhua lub caij nyoog yog dab tsi? (Lub caij nyoog thaum muaj txoj moo zoo rov qab los thiab thaum lub Koom Txoos raug tsa rov qab los dhau los ntawm Yauxej Xamiv.) Yog vim li cas peb lub caij nyoog thiaj li hu ua lub caij uas muaj txhij txhua ntawm txhua lub caij nyoog no?

Thawj Tswj Hwm Gordon B. Hinckley tau qhia hais tias: “Koj thiab kuv nyob rau lub caij nyoog uas muaj txhij txhua ntawm txhua lub caij nyoog uas peb tau txais tej koob hmoov zoo kawg nkaus. Nyob rau lub sij hawm no tau rov qab muaj nyob hauv ntiaj teb no tag nrho tej ntsiab cai, tej hwj chim, tej koob hmoov, thiab tej yuam sij ntawm txhua lub caij nyoog yav tas los tib si” (nyob hauv Conference Report, Apr. 1992, 98; los sis *Ensign*, May 1992, 70).

- Povlauj tau hais tias peb Leej Txiv Saum Ntuj Ceeb Tsheej yuav tau ua dab tsi rau lub caij nyoog no? (Saib Efexaus 1:9–10.) Nej xav hais tias lo lus uas hais tias “muab txhua yam tsav sau los ua ke rau ntawm tus Khetos” no txhais li cas? Niaj hnuv nim no peb tab tom muab tej yam dab tsi sau los ua ke? (Tej lus teb tej zaum muaj li no, vaj lug kub, lub Koom Txoos cov mej zeej, cov ntaub ntawv txog cov tuag lawm, thiab tsev neeg uas tau raug sib khi nyob rau hauv lub tuam tsev.) Peb yuav ua li cas los pab rau txoj kev sib sau ua ke no?

2. Yexus Khetos yog peb tus ncej txheem

Nyeem thiab sib tham txog tej nqe uas twb xaiv tau lawm hauv Efexaus 2:12–22 thiab 4:1–16.

- Muab Efexaus 2:12 thiab 2:19 los sib piv. Povlauj tau piav hais tias cov neeg uas tau los txais thiab los raws tus Cawm Seej lawm yuav raug kev hloov li cas?

Nej tau pom tej kev hloov no hauv nej tus kheej thiab lwm tus li cas lawm? Nej txoj kev uas nej tau nrog lwm cov mej zeej hauv lub Koom Txoos sib paub hauv txoj moo zoo tau foom koob hmoov rau nej lub neej li cas lawm?

- Txhais li cas thaum uas Povlauj qhia hais tias Yexus Khetos yog tus “ncej txheem loj” ntawm lub Koom Txoos no? (Efexaus 2:20). (Yog hais tias lawv xav paub ntxiv, no piav hais tias tus ncej txheem yog ib tug ncej uas yog lub hauv paus nyob ntawm ib ceg kaum uas ob tug ncej los teem rau. Tus ncej txheem no tseem ceeb heev vim nws txheem tau thiab yog qhov chaw uas lwm tus los sau ua ke rau ntawd.) Yexus Khetos tau ua tus ncej txheem rau nej txoj kev ntseeg li cas?
- Povlauj tau qhia dab tsi hauv Efexaus 2:20 thiab 4:11–14 txog tej yam tseem ceeb ntawm cov thwj tim thiab cov yaj saub? Yog vim li cas cov thwj tim thiab cov yaj saub uas tseem muaj txoj sia nyob tseem ceeb rau lub Koom Txoos tseeb? Cov thwj tim thiab cov yaj saub hauv hnuv nyoog kawg tau qhia dab tsi los pab peb taug txoj kev uas yuav coj peb mus rau kev zoo tag nrho thiab kev sib sau ua ke? (Tej zaum koj yuav tsum sau lawv cov lus teb rau daim kab dam.)

Thawj Tswj Hwm Boyd K. Packer tau qhia hais tias: “Cov yaj saub thiab cov thwj tim txoj kev ua hauj lwm qhuab qhia sawv daws yeej coj lawv tag li thiab txhua zaum mus rau hauv lub tsev thiab rau hauv tsev neeg. . . . Lub ntsiab ntawm tag nrho peb tej kev qhia yog hais kom niam txiv thiab cov me nyuam muaj kev ntseeg ntawm tus Tswv Yexus Khetos, kom lawv muaj kev zoo siab hauv tsev, sib khi hauv kev sib txis nyob mus ib txhis, kom lawv khi rau lawv caj ces, thiab kom lawv paub tseeb hais tias lawv muaj kev tsa nto mus nrog peb Leej Txiv Saum Ntuj Ceeb Tsheej nyob” (nyob hauv Conference Report, Apr. 1995, 8; los sis *Ensign*, May 1995, 8).

- Txhais li cas thaum uas Povlauj qhia hais tias tsuas muaj “ib tug Tswv, ib txog kev ntseeg, ib txoj kev cai raus dej” xwb no? (Efexaus 4:5). Yog vim li cas thiaj li tseem ceeb uas peb yuav tsum koom ua ke hauv peb txoj kev to taub thiab kev qhia ntawm tej lus qhuab qhia ntawm lub Koom Txoos?

3. Kev sib koom ua ke ntawm tus txiv thiab tus poj niam thiab ntawm niam txiv thiab me nyuam

Nyeem thiab sib tham txog Efexaus 5:22–29; 6:1–4.

- Povlauj siv dab tsi los sib piv thaum uas nws hais txog kev sib raug zoo ntawm tus txiv thiab tus poj niam? (Saib Efexaus 5:22–29.) Cov txiv thiab cov poj niam kawm tau dab tsi los ntawm txoj kev sib piv no kom thiaj li pab tau lawv txoj kev hlub loj tuaj thiab kev sib sau ua ke ntawm lawv txoj kev sib yuav? (Sib tham txog tej yam uas Yexus tau ua lawm los qhia txog nws tej kev hlub rau lub Koom Txoos thiab sib tham saib tej yam no ho muab los piav tau rau txoj kev sib yuav li cas. Tej zaum koj yuav tsum sau cov tub kawm tej lus teb rau daim kab dam.

Thawj Tswj Hwm Spencer W. Kimball tau qhia hais tias: “Koj sim nrhiav tag nrho tej vaj lug kub dawb huv saib puas muaj ib qho uas tus Tswv tsis tau ua raws li nws tau hais, rau nws lub Koom Txoos ib zaug li? Nws puas coj ruaj nrees? Nws puas ua qhov tseeb? Puas muaj tej yam uas zoo thiab tsim nyog uas nws tsis tau ua? Yog li ntawd ces qhov no yog qhov uas peb xav txib kom ua—qhov uas peb xav kom tus txiv ua. . . .

“ . . . Koj sim xav saib nws hlub lub Koom Txoos npaum li cas? Txhua yam hauv lub Koom Txoos tseem ceeb heev rau nws. Txhua yam kev loj hlob, txhua tus neeg, hauv lub Koom Txoos nws saib muaj nuj nqis kawg li. Nws muab tag nrho nws lub zog, tag nrho nws lub hwj chim, tag nrho nws tej kev xav rau cov neeg ntawd. Nws muab nws txoj sia—puas muaj leej twg uas yuav muab tau ntau tshaj no? (*Men of Example* [address delivered to religious educators, 12 Sept. 1975], 4–5).

- Povlaj ntuas cov me nyuam li cas hauv Efexaus 6:1–3? Yog vim li cas cov lus ntuas no thiaj li tseem ceeb niaj hnuv nim no? Nej tau txais koob hmoov dab tsi vim nej hwm nej niam thiab nej txiv?
- Txhais li cas thaum uas Povlaj ntuas hais tias kom cov niam txiv tu cov me nyuam los ntawm kev “qhuab qhia thiab ntuas los ntawm tus Tswv” no? (Efexaus 6:4). Cov niam txiv yuav ua li cas los qhuab qhia cov me nyuam rau ntawm sab ntsuj plig? Cov niam txiv yuav los ua raws tus Tswv tus yam ntxwv li cas thaum lawv ntuas cov me nyuam?
- Povlaj tej lus ntuas cov niam txiv thiab cov me nyuam yuav pab tau tsev neeg muaj zog hauv lawv tej kev sib raug zoo thiab kom lawv los sib sau ua ke hauv lub tsev li cas? Cov thwj tim thiab cov yaj saub hauv hnuv nyoog kawg tau ntuas peb li cas txog tsev neeg lawm? Caw kom cov tub kawm sib tham txog tej lus ntuas uas nyuam qhuav tau hais rau peb hauv lub tuam rooj sab laj, hauv lwm lub rooj sab laj, thiab hauv lub Koom Txoos tej phau ntawv.

Nyob hauv “Tsev Neeg: Ib Co Lus Tshaj Tawm rau Ntiaj Teb,” Thawj Pawg Thawj Tswj Hwm thiab Pawg Kaum Ob tug Thwj Tim tau qhia hais tias “kev zoo siab hauv tsev neeg feem ntau yeej yuav muaj yog hais tias muaj tej kev qhuab qhia los ntawm tus Tswv Yexus Khetos los. Tej kev sib yuav thiab tsev neeg uas zoo lawm yog muaj lub hauv paus los ntawm tej ntsiab cai kev ntseeg, kev thov Vajtswv, kev hloov siab lees txim, kev zam txim, kev saib lwm tus muaj nqis, kev hlub, kev sib hlub, kev ua hauj lwm, thiab kev los ua si ua ke ntawm tej yam ntxim saib ntxim ua uas zoo” (*Ensign*, Nov. 1995, 102).

4. Kev coj “lub neej tshiab” thiab “hnav tag nrho cov cuab yeej ntawm Vajtswv”

Nyeem thiab sib tham txog Efexaus 4:21–32 thiab 6:10–18.

- Txhais li cas thaum uas Povlaj tau txhib kom cov neeg Efexaus los coj “lub neej tshiab”? (Efexaus 4:24). Tej tus neeg uas tau ua lub neej “tshiab” los ntawm Yexus Khetos txoj kev Theej Txhoj lawm coj yeeb yam zoo li cas? (Saib Efexaus 4:21–32.)
- Thaum uas nws ntuas kom Tsoom Haiv Neeg Ntseeg muab tag nrho tej cuab yeej ntawm Vajtswv los hnav no, Povlaj hais kom lawv ceev faj txog ntau yam kev phem (Efexaus 6:10–12). Ib txhia kev phem uas muaj hauv lub neej no yog dab tsi?
- Tej yam uas Povlaj hu ua cuab yeej ntawm Vajtswv no yog dab tsi? Txhua yam tam tau dab tsi? (Saib Efexaus 6:13–18; Q&K 27:15–18. Tej zaum koj yuav tsum sau cov lus teb rau daim kab dam nram qab ob lo lus no *Cuab Yeej* thiab *Tam Dab tsi* .) Txhua yam cuab yeej ntawm Vajtswv yuav pov hwm tau peb li cas ntawm Ntxwg Nyoog? Peb yuav ua li cas thiaj li yuav hnav tau cov cuab yeej no txhua txhua hnuv?

Hais lus tim khawv hais tias tus Tswv tsa nws lub Koom Txoos, kom muaj cov thwj tim thiab cov yaj saub, los pab kom peb coj tau li nws thiab rov qab mus nrog nws nyob. Txhib kom cov tub kawm rau siab ntso los ua ke sib pab los “ua Tsoom Haiv Neeg Ntseeg zoo tag nrho” los ntawm txoj kev ua raws li Povlauj tej lus qhia hauv Efexaus.

**Cov Tswv Yim txog
Kev Qhia Ntxiv**

Cov kev qhia nram no yog ib qho los pab rau zaj lus qhia. Tej zaum koj siv tau ob peb yam tswv yim no los pab ntxiv rau hauv koj zaj lus qhia.

1. Thov Vajtswv rau cov thawj coj hauv lub Koom Txoos

- Nyeem Efexaus 6:18–20. Yog vim li cas Povlauj thiaj li thov kom cov neeg Efexaus thov Vajtswv rau nws? Nej twb tau muaj zog los ntawm kev uas lwm tus thov Vajtswv rau nej lawm thaum twg? Yog vim li cas thiaj li tseem ceeb uas peb yuav tsum thov Vajtswv rau lwm tus thiab rau cov thawj coj hauv lub Koom Txoos?

**2. “Los ntawm txoj kev tshav ntuj koj tau kev cawm seej vim kev ntseeg”
(Efexaus 2:8)**

- Povlauj qhia li cas hauv Efexaus 2:8–9 txog txoj kev uas ib tug neeg ua li cas txais tau kev cawm seej? Yog vim li cas thiaj li tseem ceeb uas peb cawm peb tus kheej los ntawm peb tej kev ua hauj lwm? (Saib Loos 3:23; Mauxiyas 3:17; Amas 22:14. Tej zaum koj yuav tsum qhia hais tias Povlauj feem ntau yuav tsum hais kom Tsoom Haiv Neeg Ntseeg Yudais nco ntsoov hais tias tej hauj lwm uas los ntawm Mauxes txoj kev cai los yuav cawm tsis tau lawv. Yog hais tias xav sib tham txog txoj kev tshav ntuj thiab tej hauj lwm no, saib zaj lus qhia 36.)

“Kuv Muaj Peev Xwm Ua Tau Txhua Dhau los ntawm tus Khetos”

Zaj Lus
Qhia

40

Filipis; Khaulauxais; Filemaus

Lub Ntsiab

Txhib kom cov tub kawm muaj tej yeeb yam zoo li cov neeg uas los raws Yexus Khetos tiag tiag.

Kev Npaj

1. Nyeem, xav txog, thiab thov Vajtswv txog cov vaj lug kub nram no:
 - a. Filipis. Povlauj ua Tsoom Haiv Neeg Ntseeg Filipis tsaug vim lawv tej kev pab uas lawv tau muab rau nws thiab txhib kom lawv koom ib lub siab, los ua cov neeg ruaj nrees raws tus Khetos.
 - b. Khaulauxais 1. Povlauj hais kom Tsoom Haiv Neeg Ntseeg hauv Khaulauxais nco ntsoov hais tias txoj kev txhiv dim tsuas yog los ntawm Yexus Khetos los xwb.
 - c. Khaulauxais 2:1–8, 16–23; 3; 4. Povlauj qhia rau Tsoom Haiv Neeg Ntseeg Khaulauxais txog tej yam uas lawv yuav tsum ua thiab tej yeeb yam uas lawv yuav tsum muaj vim lawv yog Vajtswv haiv neeg.
 - d. Filemaus. Povlauj txhib kom cov neeg Filemaus zam txim rau Auneximaus, ib tug tub qhe uas khiav kom dim nws tus tswv.
 2. Lo lus txhib kev qhia: Ib zag lus qhia los sis cov nqe vaj lug kub uas tau muab rau hauv zaj lus qhia tej zaum muaj ntau tshaj koj muaj sij hawm los qhia hauv hoob kawm. Thaum koj npaj zaj lus qhia, ua tib zoo thov Vajtswv los xaiv tej lus qhuab qhia thiab tej ntsiab cai uas yuav zoo rau koj cov tub kawm. Npaj los qhia ua ntej tej uas koj twb xaiv tau lawm, ces yog sij hawm tshuav no mam li qhia tej yam uas tseem tshuav hauv zaj lus qhia. Thaum uas koj qhia ua tib zoo mloog tus Ntsuj Plig thiab npaj los hloov tej yam uas koj twb npaj los qhia lawm thaum twg koj raug kev tshoov siab hais tias koj hloov no. (Saib *Teaching—No Greater Call*, 113.)
-

Kev Npaj Qhia Zaj Lus Qhia

Yam Ntxim Saib Ntxim Ua

Thaum caij zoo, siv yam ntxim saib ntxim ua nram no los yog siv ib yam uas yog koj li los pib zaj lus qhia.

Sau rau daim kab dam tej lo lus tseem ceeb hauv tus nqi kev ntseeg kaum peb, xws li *ua ruaj nrees, siab ncaj, kev coj dawb huv*, thiab *tsim nyog qhuas*.

- Tus nqi kev ntseeg twg muaj cov no haud? (Yog hais tias cov tub kawm tsis paub, no hais kom lawv saib hauv Tej Nqi Kev Ntseeg, uas nyob rau tom kawg hauv Phau Hlaws uas Muaj Nqis.)

Thaum uas cov tub kawm teb tau yog lawm, hais kom ib tug tub kawm cia li hais los sis nyeem tus nqi kev ntseeg kaum peb. Ces hais kom tus tub kawm ntawd

rov qab hais dua tus nqis kev ntseeg mus txog nruab nrab xwb zaum no, hais mus txog rau lo lus uas “Povlauj cov lus ntuas.”

- “Povlauj cov lus ntuas” yog dab tsi? Nrhiav tau cov lus ntuas no qhov twg?

Hais kom cov tub kawm saib hauv Filipis 4:8 thiab muab los piv rau tus nqi kev ntseeg kaum peb. Qhia hais tias thaum Yauxej Xamiv hais txog Povlauj cov lus ntuas hauv tus nqi kev ntseeg kaum peb, twb yog nws hais txog Filipis 4:8, uas yog ib qho uas muab ntawm tsab ntawv uas Povlauj sau mus rau Tsoom Haiv Neeg Ntseeg Filipis. Zaj lus qhia hnuv no yuav yog hais txog tsab ntawv no thiab Povlauj cov ntawv mus rau cov neeg Khaulauxais thiab rau cov neeg Filemaus, uas tag nrho cov ntawv no yog sau rau lub sij hawm uas Povlauj raug kaw hauv Loos. Cov ntawv no hais txog tej yeeb yam uas peb yuav tsum nrhiav kom tau peb thiaj los ua cov neeg ruaj nrees raws Yexus Khetos.

Kev Sib Tham txog
Vaj Lug Kub thiab
Kev Nruab

Thaum uas koj qhia txog tej vaj lug kub nram no, sib tham saib muab lawv los nruab rau peb lub neej niaj hnuv nim no ib yam li Tsoom Haiv Neeg Ntseeg uas nyob rau Povlauj lub sij hawm tau muab nruab rau lawv lub neej. Txhib kom cov tub kawm los piav txog tej yam uas tau muaj hauv lawv lub neej lawm uas zoo li tej vaj lug kub no tej ntsiab cai.

1. Povlauj txhib kom Tsoom Haiv Neeg Ntseeg Filipis los ua raws Yexus Khetos.

Sib tham txog Povlauj tsab ntawv mus rau cov neeg Filipis. Caw kom cov tub kawm los nyeem tej nqe uas twb xaiv tau lawm rau sawv daws mloog.

- Povlauj tau raug kaw rau hauv Loos thaum uas nws sau ntawv mus rau cov neeg Filipis. Lwm cov mej zeej hauv lub Koom Txoos xav li cas txog Povlauj txoj kev raug kaw? (Saib Filipis 1:12–18.) Thaum nej tau hnov txog los sis pom tej tus neeg uas ua lub siab tawv qhawv los ua hauj lwm rau tus Tswv no pab tau nej li cas?
- Nyob hauv Filipis 2:2–3, Povlauj ntuas kom cov mej zeej hauv lub Koom Txoos ua dab tsi? Cov mej zeej yuav tsum “koom ib lub siab” li cas? (Saib Filipis 1:27; 2:14–15.) Yog vim li cas qee zaum peb thiaj li ua ib yam dab tsi kom lwm tus qhuas peb? Nej xav hais tias yog vim li cas Povlauj thiaj li ntuas kom tsis txhob ua qhov no? Yog vim li cas thiaj li tseem ceeb uas peb yuav tsum tsis txhob xav hais tias peb zoo tshaj lwm tus neeg? (Saib Q&K 38:24–26.)
- Povlauj qhia dab tsi txog Yexus hauv Filipis 2:5–8? Yexus ua li cas los ua tau tus yam ntxwv zoo tag nrho uas txo tau hwj chim thiab mloog lus los raws li nws Leej Txiv lub siab nyiam? (Saib Yauhas 8:29.) Peb yuav tsum ua li cas thiaj li txo tau hwj chim thiab mloog lus los ua raws li peb Leej Txiv Saum Ntuj Ceeb Tsheej lub siab nyiam?
- Nej xav hais tias Povlauj hais txog dab tsi thaum uas nws hais rau cov neeg Filipis hais tias, “Ua kom tau yus txoj kev cawm seej yus tus kheej thiab paub ntshai Vajtswv”? (Filipis 2:12)

Thawj Tswj Hwm David O. McKay tau qhia hais tias: “Ua kom tau yus txoj kev cawm seej yus tus kheej yog ib lo lus ntuas kom koj los ntawm yam ntxim saib ntxim ua, los ntawm txawj xav, txawj mloog ua raws li kev ntseeg tiag tiag. Tab sis mas peb yuav tsum ua li no paub hais tias txoj kev vam yus tus kheej tej zaum yuav ua rau yus muaj siab hlob thiab kev qaug zog uas ua rau yus ua tsis

tau qhov yog. Muaj kev paub ntshai Vajtswv peb yuav tsum nrhiav kev muaj zog thiab kev tshav ntuj ntawm Vajtswv rau kev tshoov siab kom ncav tau kev yeej thaum kawg” (nyob hauv Conference Report, Apr. 1957, 7).

- Povlauj ntuas ntau ntau zaum kom cov neeg Filipis “muaj kev zoo siab ntawm tus Tswv” (Filipis 3:1; 4:4). Peb yuav ua li cas thiaj li muaj tau kev zoo siab ntawm tus Tswv?
- Povlauj tau qhia rau cov neeg Filipis hais tias nws tau txi txhua yam rau tus Khetos (Filipis 3:7–8). Povlauj tau txi dab tsi lawm? Yog vim li cas thiaj li tseem ceeb uas peb yuav tsum muaj kev txi rau tus Khetos? (Saib Filipis 3:9–12.)

Tus Yaj Saub Yauxej Xamiv tau qhia hais tias: “Ib txoj kev teev ntuj uas tsis kom nws cov neeg txi txhua yam yeej tsis muaj hwj chim txaus kom tsim tau txoj kev ntseeg tsim nyog kom tau txoj sia thiab kev cawm seej; vim rau qhov txij thaum nyuam qhuav tsim tib neeg los txoj kev ntseeg tsim nyog kom ncav tau kev zoo siab ntawm txoj sia thiab ntawm txoj kev cawm seej yeej yuav tsis ncav tau yog hais tias tsis muaj kev txi txhua yam hauv ntiaj teb no. (*Lectures on Faith* [1985], 69).

- Peb yuav ua li cas thiaj li yuav tau “kev thaj yeeb nyab xeeb ntawm Vajtswv” uas tau hais txog hauv Filipis 4:7? (Saib Filipis 4:6–7.) Nej tau kev thaj yeeb nyab xeeb ntawm Vajtswv thaum twg lawm?
- Peb yuav ua li cas nruab tau Povlauj cov lus ntuas hauv Filipis 4:8? (Saib Tej Nqi Kev Ntseeg 1:13.) Peb tau txais li cas lawm thaum uas peb ua raws li cov lus ntuas no?
- Povlauj tau hais lus tim khawv hais tias, “Kuv muaj peev xwm ua tau txhua yam dhau los ntawm tus Khetos uas ua rau kuv muaj zog” (Filipis 4:13). Nej xav hais tias Povlauj tau nws zaj lus tim khawv txog tus Khetos li cas? Nej tau pom hais tias nej muaj peev xwm “ua tau txhua yam dhau los ntawm tus Khetos” li cas?

2. Povlauj hais kom Tsoom Haiv Neeg Ntseeg hauv Khaulauxais nco ntsoov hais tias txoj kev txhiv dim tsuas yog los ntawm tus Khetos los xwb.

Sib tham txog Khaulauxais 1. Caw kom cov tub kawm los nyeem tej nqe uas twb xaiv tau lawm rau sawv daws mloog. Qhia hais tias Tsoom Haiv Neeg Ntseeg uas nyob hauv Khaulauxais, yog ib lub zos me me nyob rau sab hnub tuaj ntawm lub moos Efixaus, tau raug lwm tus qhia hais tias tus Cawm Seej tsis tshua tseem ceeb heev thiab kom lawv coj tej kab ke thiab pe hawm cov tim tswv es lawv thiaj li yuav tau kev zoo tag nrho no. Nyob rau hauv nws tsab ntawv mus rau cov neeg Khaulauxais, Povlauj hais kom lawv ceev faj txog tej kev qhia no, ntuas kom Tsoom Haiv Neeg Ntseeg rau siab ntso “sawv ruaj nrees thiab nyob ruaj” (Khaulauxais 1:23; thiab saib Khaulauxais 2:5–7) rau hauv tej kev uas lawv twb paub lawm hais tias txoj kev txhiv dim tsuas yog los ntawm Yexus Khetos los xwb.

- Povlauj tau qhia tej yam dab tsi tseeb txog Yexus Khetos hauv Khaulauxais? (Saib Khaulauxais 1:12–22. Sau cov tub kawm tej lus teb rau daim kab dam.) Yog vim li cas thiaj li tseem ceeb uas cov neeg Khaulauxais yuav tsum to taub tej kev tseeb no? Vim nej txoj kev paub thiab zaj lus tim khawv txog Yexus Khetos qhov no pab nej ua nej lub neej zoo li cas?

- Qhov “qub txeeg qub teg ntawm tsoom haiv neeg ntseeg” uas tej zaum peb yuav tau txais los ntawm peb Leej Txiv Saum Ntuj Ceeb Tsheej los yog dab tsi? (Saib Khaulauxais 1:12; 2 Nifais 9:18; Q&K 50:5.) Leej twg yog tus uas ua kom peb thiaj li yuav txais tau qhov qub txeeg qub teg no? (Saib Khaulauxais 1:12–14.) Peb yuav tsum ua li cas thiaj li yuav tau txais qhov qub txeeg qub teg no? (Saib Khaulauxais 1:10–12; 2 Nifais 9:18; Amas 5:51; Q&K 50:5.)
- Txhais li cas thaum uas Povlauj ntuas kom cov neeg Khaulauxais “sawv ruaj nrees thiab nyob ruaj” hauv txoj moo zoo no? (Saib Khaulauxais 1:23.) Dab tsi ua rau ib txhia neeg raug “khiav ntawm txoj kev vam txoj moo zoo” mus lawm? (Khaulauxais 1:23). Peb yuav tsum ua li cas peb tej lus tim khawv thiaj li yuav muaj zog tuaj?

3. Povlauj qhia rau cov neeg Khaulauxais kom lawv yuav tsum ua dab tsi vim lawv yog Vajtswv haiv neeg.

Sib tham txog Khaulauxais 2:1–8, 16–23; 3; 4. Caw kom cov tub kawm los nyeem tej nqe uas twb xaiv tau lawm rau sawv daws mloog.

- Povlauj xav kom Tsoom Haiv Neeg Ntseeg muaj lawv tej siab los “sawv ua ke hauv txoj kev hlub” thiab hauv lawv txoj kev paub txog Vajtswv tus uas yog Leej Txiv thiab Yexus Khetos (Khaulauxais 2:2–3). Peb yuav tau qhov no li cas hauv peb pawg ntseeg los sis ceg ntseeg?
- Txhais li cas lo lus uas hais tias kom muaj “cag khov thiab kev tsa tau” hauv tus Khetos no? (Saib Khaulauxais 2:7.) Peb yuav ua li cas thiaj li muaj tau cag khov hauv tus Khetos? Txoj kev uas muaj “cag khov thiab kev tsa tau” hauv tus Khetos yuav pab tau peb li cas thaum uas peb muaj kev nyuaj siab lawm? (Tej zaum koj yuav tsum muab ob tsoob ntoo los sib piv, ib tsoob muaj cag ntiav thiab luv, ho ib tsoob muaj cag khov thiab tob heev.) Ces sib tham saib tsoob ntoo twg yuav tiv taus cua daj cua dub thiab lub caij ntuj qhua.)
- Tej yeeb yam uas “Vajtswv haiv neeg” yuav tsum ua tau sau rau hauv Khaulauxais 3:12–15 yog li cas? (Sau cov tub kawm tej lus teb rau daim kab dam.) Yexus Khetos tau ua ib tug yam ntxwv txog tej yeeb yam no li cas lawm? (Hais kom cov tub kawm xav txog tej yam uas Yexus tau ua lawm uas yog yam ntxwv rau tej yeeb yam no ib yam zuj zus.) Peb yuav ua li cas thiaj li yuav muaj tau tej yeeb yam no?
- Peb yuav ua li cas thiaj li cia tau tus Khetos tej lus nyob rau hauv peb lub siab, raws li Povlauj tau ntuas lawm? (Saib Khaulauxais 3:16–17; thiab saib Q&K 1:37; 18:34–36.) Tej zaj nkauj yuav ua li cas los pab kom peb haj yam to taub thiab muaj lus tim khawv txog tus Khetos tej lus? Peb yuav ua li cas siv tej zaj nkauj thiab lwm yam nkauj uas dawb ceev zoo dua?

Txwj Laug Dallin H. Oaks tau hais tias: “Peb yuav tsum siv tej zaj nkauj ntau dua los pab kom peb mloog tau tus Tswv tus Ntsuj Plig, los koom ua ib lub siab, thiab los pab peb qhia thiab kawm peb tej lus qhuab qhia. Peb yuav tsum siv tej zaj nkauj no rau tej thaum peb ua cov tub txib qhia, rau tej hoob kawm txoj moo zoo, rau tej pawg rooj sab laj, rau tsev hmo ua ke, thiab rau tej kev mus qhia tom tsev. Nkauj yog ib yam uas zoo kawg los pe hawm peb Leej Txiv Saum Ntuj Ceeb Tsheej thiab nws Leej Tub, Yexus Khetos. Peb yuav tsum siv tej zaj nkauj thaum uas peb xav tau kev muaj zog thiab kev tshoov siab” (nyob hauv Conference Report, Oct. 1994, 13; los sis *Ensign*, Nov. 1994, 12).

- Povlaj hais ntau ntau zaus txog qhov tseem ceeb ntawm txoj kev ua tsaug (Khaulauxais 2:7; 3:15, 17). Yog vim li cas thiaj li tseem ceeb uas peb yuav tsum ua tsaug? Peb yuav ua li cas qhia tau hais tias peb muaj kev zoo siab thiab kev ua tsaug rau Leej Txiv Saum Ntuj Ceeb Tsheej thiab Yexus Khetos rau txhua yam?

4. Povlaj txhib kom cov neeg Filemaus zam txim rau Auneximaus.

Sib tham txog Povlaj tsab ntawv rau Filemaus. Caw kom cov tub kawm los nyeem tej nqe uas twb xaiv tau lawm rau sawv daws mloog. Qhia hais tias Povlaj sau ib tsab ntawv mus rau Filemaus, uas yog ib tug mej zeej hauv lub Koom Txoos hauv Khaulauxais uas hais txog tus qhev Auneximaus. Auneximaus tau nyiag Filemaus tej khoom zoo thiab khiav mus rau Loos lawm, nyob ntawd nws mus ntsib Povlaj thiab nws hloov siab los ntseeg lub Koom Txoos lawm. Povlaj hais kom Filemaus zam txim rau Auneximaus thiab txais nws los ua Filemaus ib tug kwv tij hauv txoj moo zoo.

- Peb kawm tau dab tsi txog Povlaj hauv nws tsab ntawv mus rau Filemaus?
- Povlaj qhia hais tias nws saib Filemaus txoj kev ywj siab xaiv muaj nqi li cas? (Saib Filemaus 1:14.) Povlaj tau qhia hais tias nws xav pab Auneximaus kom nws tau txoj kev pab no li cas?
- Peb kawm tau dab tsi los ntawm tsab ntawv no txog lub hwj chim ntawm txoj moo zoo uas los hloov tau tib neeg txoj kev sib raug zoo? (Saib Filemaus 1:16.) Txoj moo zoo pab nej txoj kev sib raug zoo rau cov neeg nyob ntawm nej ib ncig li cas?

Qhov Kawg

Hais lus tim khawv txog txoj kev los muaj tej yeeb yam uas yuav pab los coj zoo li Yexus Khetos, xws li cov uas tau hais tseg hauv Povlaj cov ntawv mus rau cov neeg Filipis, cov neeg Khaulauxais, thiab Filemaus. Caw kom cov tub kawm nyeem hauv Filipis 4:8 thiab Khaulauxais 3:12–15 thiab xaiv ib yam yeeb yam ntawm tej nqe no los ua rau lub lim piam yuav tuaj no.

Cov Tswv Yim txog Kev Qhia Ntxiv

Cov kev qhia nram no yog ib qho los pab rau zaj lus qhia. Tej zaum koj siv tau ob peb yam tswv yim no los pab rau hauv koj zaj lus qhia.

1. Txoj kev sib raug zoo ntawm niam thiab txiv thiab cov me nyuam

Hais kom cov tub kawm nyeem hauv Khaulauxais 3:20–21.

- Raws li Povlaj tau hais, tus me nyuam yuav tsum coj li cas rau nws niam thiab nws txiv? Niam thiab txiv yuav tsum coj li cas rau tus me nyuam? Nej yuav ua li cas thiaj li yuav kho txoj kev sib raug zoo kom zoo dua hauv nej tsev neeg?

2. “Koj ua hauj lwm rau tus Tswv uas yog tus Khetos” (Khaulauxais 3:24)

Hais kom cov tub kawm nyeem hauv Khaulauxais 3:23–24.

- Peb yuav ua li cas thiaj li yuav ua tau raws li Povlaj cov lus qhia hauv tej nqe no? (Thiab saib Mathais 25:34–40.) Tej zaum tus yeeb yam no yuav pab peb li cas thaum uas peb ua hauj lwm rau lwm tus?

“Kuv Txoj Kev uas Kuv Taug Tiav Tag li no Lawm”

1 thiab 2 Timautes; Titaus

Lub Ntsiab

Txhib kom cov tub kawm kawm thiab qhia tej lus qhuab qhia tseeb xwb thiab
coj tus yam ntxwv ncaj ncees kom lwm tus neeg thiaj li paub ua li ntawd thiab.

Kev Npaj

1. Nyeem, xav txog, thiab thov Vajtswv txog cov vaj lug kub nram no:
 - 1 Timautes 4; 2 Timautes 1–4; Titaus 1. Povlauj qhia txog tej yam uas yuav muaj los qhia txog txoj kev thim txoj moo zoo. Nws qhia hais kev kawm thiab kev qhia txog tej lus qhuab qhia tseeb yuav pab kom tsis txhob muaj kev thim txoj moo zoo.
 - 1 Timautes 4:12. Povlauj qhia hais tias peb yuav tsum koj tus “yam ntxwv li neeg ntseeg.”
 - 1 Timautes 6; Titaus 2–3. Povlauj qhia kom peb yuav tsum “ua raws tej kev ncaj ncees” xwb thiab tsis txhob ua tej kev phem kev qias.
2. Yog hais tias koj siv yam ntxim saib ntxim ua, no ces npaj ib co ntawv uas sau cov lus nram no ib kab zuj zus rau ib daim ntawv los sis npaj sau cov lus rau daim kab dam:

*Yuav kom kuv txoj kev uas kuv taug tiav tag lawm, kuv yuav tsum:
Kawm thiab qhia tej lus qhuab qhia tseeb
Coj ib tug yam ntxwv li neeg ntseeg
Ua raws tej kev ncaj ncees xwb thiab tsis txhob ua tej kev phem kev qias*
3. Lo lus txhib kev qhia: Pauv tej khoom thiab tej yam uas koj siv thaum koj qhia. Xws li, tej zaum koj siv duab los sis tej tej khoom vis dis aus, siv txoj kev sib tham txawv zaum tas los, los sis hais kom cov tub kawm sib pauv chaw zaum. Tej kev pauv tej yam li no yuav pab cov tub kawm muaj siab xav kawm txog zaj lus qhia. Saib *Teaching—No Greater Call*, phab 56–57 thiab 96–97, rau tej yam khoom thiab tej yam uas yuav zoo rau koj zaj lus qhia.

Kev Npaj Qhia Zaj Lus Qhia

Yam Ntxim Saib Ntxim Ua

Thaum caij zoo, siv yam ntxim saib ntxim ua nram no los yog siv ib yam uas yog koj li los pib zaj lus qhia.

- Nej tau muaj kev sib xeem los sis saib lwm tus sib xeem zaum kawg thaum twg? Qhov sib txawv ntawm txoj kev *yeej* thiab txoj kev *tag* rau ib qho kev sib xeem yog li cas? Hais txog ib txog kev sib xeem no muaj pes tsawg tus neeg thiaj li yuav yeej tau xwb? Yuav tsum ua li cas thiaj li yuav yeej tau?
- Lub neej zoo li txoj kev sib xeem no li cas? Lub neej ho tsis zoo li txoj kev sib xeem li cas? (Txhua tus neeg muaj kev yeej hauv txoj kev “sib xeem” hauv lub neej.) Peb yuav tsum ua li cas thiaj li yuav ua tau lub neej kom thaum uas tag tau raws li peb lub siab xav hauv txoj kev sib xeem?

Hais kom ib tug tub kawm nyeem 2 Timautes 4:7. (Tej zaum koj yuav tsum qhia hais tias txoj kev “sib xeem” kuj hu tau ua “txoj kev uas yus taug” thiab.) Qhia hais tias tus Thwj Tim Povlaj ua lub neej nyob uas tsim nyog rau nws tau hais cov lus no thaum nws lub neej yuav tag. Zaj lus qhia no yuav tham txog Povlaj ob peb txog lus qhia uas yuav pab tau peb los taug peb txoj kev kom tag tau raws li peb lub siab xav.

Dai daim ntawv uas hais tias: *Yuav kom kuv txoj kev uas kuv taug tiav tag lawm, kuv yuav tsum:*

Kev Sib Tham txog
Vaj Lug Kub thiab
Kev Nruab

Thaum koj qhia tej nqe vaj lug kub nram qab no, piav seb tej nqe no ua li cas nruab tau rau hauv peb lub neej. Hais kom cov tub kawm qhia txog tej yam hauv lawv lub neej uas piv rau tej ntsiab cai nyob hauv cov nqe vaj lug kub nram qab no.

Qhia hais tias Timautes thiab Titaus nkawd yog ob tug neeg uas Povlaj ntseeg tau uas tau pab Povlaj tshaj tawm txoj moo zoo. Tom qab thawj zaug uas Povlaj raug kaw hauv Loos, nws rov qab mus ua tub txib. Hauv Efexaus nws tso Timautes ua hauj lwm saib xyuas lub Koom Txoos, thiab hauv Kaletes nws tso Titaus ua txoj hauj lwm ntawd thiab. Thaum Povlaj mus lawm ces, nws sau ntawv rov los rau ob tug kwv tij no kom nkawd muaj zog thiab ntuas nkawd txog nkawd txoj hauj lwm los ua tus thawj coj los sis tus saib xyuas cov yaj ntawm Tsoom Haiv Neeg Ntseeg. Ces cov ntawv no thiaj li raug hu ua cov ntawv thawj coj no.

1. Kawm thiab qhia tej lus qhuab qhia tseeb.

Sib tham txog 1 Timautes 4; 2 Timautes 1–4; thiab Titaus 1. Caw kom cov tub kawm los nyeem tej nqe uas twb xaiv tau lawm rau sawv daws mloog.

- Povlaj qhia txog tej yam dab tsi uas yuav muaj los qhia txog txoj kev thim txoj moo zoo rau hauv nws cov ntawv uas nws sau mus rau Timautes thiab Titaus nkawd? (Saib 1 Timautes 4:1–3; 2 Timautes 3:1–7, 13; 4:3–4; Titaus 1:10–11.) Tej yam uas yuav muaj los qhia txog txoj kev thim txoj moo zoo muaj li cas niaj hnuv nim no? (Saib 2 Nifais 28:3–9; Q&K 1:15–16.) Peb yuav ua li cas los pov hwm peb tus kheej ntawm tej kev phem no?
- Yog vim li cas ib txhia neeg yeej “niaj hnuv kawm tas mus li, tab sis mas yeej tsis paub lub ntsiab ntawm qhov tseeb li”? (2 Timautes 3:7). Peb yuav ua li cas thiaj li paub hais tias tej uas peb kawm yuav pab peb paub lub ntsiab ntawm qhov tseeb?
- Povlaj tau qhia li cas rau Timautes txog txoj hauj lwm uas cov neeg uas qhia txoj moo zoo yuav tsum muaj? (Saib 1 Timautes 4:6–7, 13–16; 2 Timautes 2:16, 23–25; 3:14–17; 4:2, 5. Tej zaum koj yuav tsum sau tej hauj lwm no rau daim kab dam.) Peb muaj lub sij hawm li cas los qhia txoj moo zoo? (Tej lus teb tej zaum yuav muaj li no, kev qhia cov neeg hauv yus tsev neeg, ua txoj hauj lwm hauv lub Koom Txoos kom zoo, thiab tham txog txoj moo zoo rau tej phooj ywg los sis tej neeg uas yus paub. Qhia hais tias peb txhua tus yeej yog xib hwb qhia txoj moo zoo.) Peb yuav ua li cas los qhia tau txoj moo zoo zoo dua?
- Povlaj hais dua txog qhov tseem ceeb ntawm kev qhia thiab kev kawm tej lus qhuab qhia tseeb (1 Timautes 1:3; 4:6, 13; Titaus 2:1). Yog peb kawm tej lus qhuab qhia tseeb no yuav pab peb ua tib zoo xyuas kom tsis txhob muaj kev thim txoj moo zoo li cas? Tej yam tsis zoo ntawm tej kev qhia tej lus cuav yog

dab tsi? Qhov uas nej tau kawm txog tej lus qhuab qhia tseeb ntawm txoj moo zoo tau foom koob hmoov li cas rau nej lub neej?

Hais txog lub hwj chim ntawm txoj kev qhuab qhia kev tseeb, Txwj Laug Boyd K. Packer tau hais tias: “Lus qhuab qhia tseeb, yog hais tias to taub lawm, yuav hloov tej kev xav thiab tej yeeb yam. Txoj kev kawm txog tej lus qhuab qhia yuav hloov tus cwj pwm kom zoo, sai dua txoj kev kawm txog kev hloov cwj pwm. . . . Yog vim li ntawd peb thiaj li hais tag zog kom kawm txog tej lus qhuab qhia ntawm txoj moo zoo” (nyob hauv Conference Report, Oct. 1986, 20; los sis *Ensign*, Nov. 1986, 17).

- Peb yuav ua li cas thiaj li paub hais tias tej uas peb qhia yog lus qhuab qhia tseeb no? (Saib Mauxiyas 18:19–20; Q&K 52:9.)

Txwj Laug Joseph B. Wirthlin tau ntuas hais tias: “Vajtswv twb tau qhia txhua yam uas peb yuav tsum paub txog txoj kev cawm seej lawm. Ces peb yuav tsum qhia thiab ua lub neej raws li tej yam uas tau muab qhia rau peb lawm thiab tsis txhob mus nrhiav tej yam uas tseem tsis tau muaj neeg paub txog. Kuv cov lus ntuas rau cov xib hwb hauv lub Koom Txoos, txawm hais tias lawv qhia hauv pawg ntseeg thiab ceg txheem ntseeg, lub Koom Txoos tej lub tsev qhia ntawv siab, tsev kawm ntawv rau txoj kev teev ntuj, txoj kev kawm vaj lug kub, los sis rau cov niam thiab cov txiv hauv lawv tej tsev, yog kom lawv qhia los ntawm vaj lug kub thiab tej lus ntawm cov yaj saub hauv hnuv nyoog kawg” (nyob hauv Conference Report, Oct. 1994, 101; los sis *Ensign*, Nov. 1994, 77).

- Povlauj ntuas hais kom peb yuav tsum ua li cas thaum uas peb tau txais tej lus qhuab qhia uas muaj qib muaj quag? (Saib 2 Timautes 1:13; Titaus 1:9.) Nej xav hais tias lo lus kom “tuav ruaj” no txhais li cas? (Saib 1 Nifais 15:23–24.)

Yog hais tias koj siv yam ntxim saib ntxim ua, no ces dai daim ntawv uas hais tias *Kawm thiab qhia tej lus qhuab qhia tseeb*.

2. “Coj . . . tus yam ntxwv li neeg ntseeg.”

Nyeem thiab sib tham txog 1 Timautes 4:12.

- Nej xav hais tias lo lus coj tus “yam ntxwv li neeg ntseeg” no yog txhais li cas? (1 Timautes 4:12). Nej tau hloov nej tej kev xav lawm li cas vim nej pom ib tug neeg uas coj tus “yam ntxwv li neeg ntseeg”?

Sau cov lus uas Povlauj tau ntuas kom Timautes ua tus yam ntxwv rau. Noog cov tub kawm saib peb yuav ua li cas los ua tau ib tug yam ntxwv rau tej lus no.

Lo lus

Kev nrog lwm tus sib tham (tej hauj lwm yus ua los sis yus tus cwj pwm)

Kev siab hlub

Tus Ntsuj Plig

Kev Ntseeg

Kev huv huv

Yog hais tias koj siv yam ntxim saib ntxim ua, no ces dai daim ntawv uas hais tias *Coj ib tug yam ntxwv li neeg ntseeg*.

3. “Ua raws tej kev ncaj ncees” xwb thiab tsis txhob ua tej kev phem kev qias.

Nyeem thiab sib tham txog tej nqe uas twb xaiv tau lawm hauv 1 Timautes 6 thiab Titaus 2–3.

- Povlauj tau qhia li cas txog txoj kev ntshaw nyiaj txaig? (Saib 1 Timautes 6:7–10.) Txoj kev ntshaw nyiaj txiag yog “lub hauv paus ntawm txhua yam kev phem” li cas? Peb yuav ua li cas thiaj li paub tseeb hais tias peb tsis saib tej nyiaj txiag thiab lwm yam kev muaj rau nqi heev no? (Saib 1 Timautes 6:17–19; Yakhaug 2:18–19.)

Txwj Laug Dallin H. Oaks tau qhia hais tias: “Yeej tsis muaj ib yam dab tsi txog nyiaj txiag uas phem tiag tiag. Tus Neeg Xamalis Zoo tau siv tib co nyiaj npib pab lwm tus neeg uas Yudas siv ntseeb siab rau tus Xib Hwb. Nws yog txoj kev *nyiam nyiaj txiag* uas yog txoj kev phem tus cag.” (1 Timautes 6:10.) Qhov txawv tiag tiag yog peb siv peb sab ntsuj plig saib, ntsuas, thiab kav tej yam khoom ntiaj teb li cas” (nyob hauv Conference Report, Oct. 1985, 78; los sis *Ensign*, Nov. 1985, 63).

- Nyob rau hauv nws tsab ntawv mus rau Timautes thiab Titaus nkawd, Povlauj hais ntau ntau yam lus qhia txog txoj kev ua neej ncaj ncees. Povlauj ntuas txog dab tsi hauv cov nqe no: 1 Timautes 6:11–12; 2 Timautes 2:22; Titaus 2:1–8, 12; 3:1–2, 8? (Sau cov tub kawm tej lus teb rau daim kab dam. Sib tham saib tej lus no qhia txog dab tsi thiab saib peb yuav muab tej lus ntawd los nruab tau li cas rau peb lub neej.)

Yog hais tias koj siv yam ntxim saib ntxim ua, no ces dai daim ntawv uas hais tias *Ua raws tej kev ncaj ncees xwb thiab tsis txhob ua tej kev phem kev qias.*

Qhov Kawg

Qhia hais tias Povlauj yeej paub hais tias tsis ntev nws yuav tuag vim nws zaj lus tim khawv txog Yexus Khetos. Tab sis nws paub hais tias nws tau ua lub neej raws li txoj moo zoo, “yuav tau tej nqi zog ntawm txoj kev ncaj ncees” (2 Timautes 4:8). Hais lus tim khawv txog tej yam tseem ceeb ntawm txoj kev uas ua ncaj txhua hnuv thiab taug txoj kev ncaj ncaj kom peb thiaj li hais tau nrog Povlauj hais tias, “Kuv tau tawm tsam ib nplua zoo lawm, kuv tau taug kuv txoj kev kom tiav tas, kuv tau ceev txoj kev ntseeg” (2 Timautes 4:7).

Cov Tswv Yim txog Kev Qhia Ntxiv

Cov kev qhia nram no yog ib qho los pab rau zaj lus qhia. Tej zaum koj siv tau ob peb yam tswv yim no los pab ntxiv rau hauv koj zaj lus qhia.

1. Kev sib tham ntxiv txog 1 Timautes

- Povlauj tau ntuas li cas txog txoj kev thov Vajtswv hauv 1 Timautes 2:1–3? Yog vim li cas peb thiaj li yuav tsum thov Vajtswv rau txhua tus neeg? Peb yuav ua li cas ua li no tau tiag tiag? Yog vim li cas peb thiaj li yuav tsum thov Vajtswv rau cov thawj koj ntawm txhua lub teb chaws?
- Nyob hauv 1 Timautes 3:1–7 Povlauj qhia tias tus npis sov yuav tsum muaj tus cwj pwm zoo li cas. Yog vim li cas tej yeeb yam no thiaj li tseem ceeb rau ib tug npis sov?
- Povlauj tau qhia dab tsi hauv 1 Timautes 5:8 txog kev saib xyuas peb tsev neeg? Nej xav hais tias yog vim li cas Povlauj thiaj li cem cov neeg uas tsis ua txoj hauj lwm no?

**2. “Vajtsv tsis tau muab tus ntsuj plig ntawm txoj kev ntshai rau peb”
(2 Timautes 1:7)**

Hais kom cov tub kawm nyeem 2 Timautes 1:7.

- Tej yam uas neeg ntshai niaj hnuv nim no hauv ntiaj teb no yog dab tsi? Povlaj tau muab kev tso siab dab tsi rau Timautes txog “tus ntsuj plig ntawm kev ntshai.” Kev tso siab no tau pab nej rau hauv nej lub neej li cas?

3. Ua cov tub ua hauj lwm zoo

Nyeem thiab sib tham txog Titaus 2:9–10.

- Povlaj cov lus ntuas rau cov tub qhe no muab piv tau li cas rau cov tub ua hauj lwm? (Qhia hais tias lo lus *qee* no yog nyiag los sis siv tsis raws kev cai lawm.) Cov tub ua hauj lwm qee zaum qee ntawm tus tswv lawm li cas? (Tej lus teb tej zaum yuav muaj li siv khoom tsis raws kev cai, nqa tej yam khoom mus siv rau yus tus kheej lawm, los sis tsis ua hauj lwm tag ib hnuv.)
- Povlaj tau hais tias kom peb tsis txhob qee kom peb yuav tsum ua li cas xwb? (Ua siab dawb los sis rau siab coj tej kev cai thiab neeg uas luag ntseeg tau.) Nej tau pom hais tias yog ib tug neeg ua lub “siab dawb” tom qhov chaw ua hauj lwm no ho zoo li cas?

“Txoj kev teev ntuj huv”

Zaj Lus
Qhia

42

Yakaunpaus

Lub Ntsiab

Pab cov tub kawm to taub tej yeeb yam uas peb yuav tsum muaj es thiaj li los ua lub neej raws li peb txoj kev teev ntuj kom zoo dua.

Kev Npaj

1. Nyeem, xav txog, thiab thov Vajtswv txog cov vaj lug kub nram no:
 - a. Yakaunpaus 1:1–4; 5:10–11. Yakaunpaus qhia hais tias peb yuav tsum ua siab ntev nyiaj tej kev txom nyem.
 - b. Yakaunpaus 1:5–7; 4:8. Yakaunpaus qhia hais tias peb yuav tsum muaj kev ntseeg thov Vajtswv.
 - c. Yakaunpaus 1:19–20, 26; 3:2–18. Yakaunpaus qhia hais tias kom peb yuav tsum tswj tej lus peb hais thiab “tsis txhob chim sai.”
 - d. Yakaunpaus 1:22–25, 27; 2:14–26; 4:17. Yakaunpaus qhia hais tias peb yuav tsum “ua raws li tej lus qhia,” qhia hais tias peb muaj kev ntseeg no los ntawm tej hauj lwm uas peb ua.
 2. Lo lus txhib kev qhia: “Qhia tias yeej muaj kev sib tiv tauj rau Vajtswv tiag. Pab txhua tus to taub txoj kev tsim nyog thov Vajtswv thiab pab lawv paub thiab txais Vajtswv tej lus teb” (Richard G. Scott, “Four Fundamentals for Those Who Teach and Inspire Youth,” hauv *CES Old Testament Symposium Speeches, 1987* [1987], 3).
-

Kev Npaj Qhia

Zaj Lus Qhia

Yam Ntxim Saib
Ntxim Ua

Thaum caij zoo, siv yam ntxim saib ntxim ua nram no los yog siv ib yam uas yog koj li los pib zaj lus qhia.

Sau lo lus *Txoj kev teev ntuj huv* rau daim kab dam, ces noog cov lus nram no:

- Lo lus huv huv no txhais li cas? (Cov lus teb tej zaum muaj li no, tseeb, tiag tiag, tiav tas, thiab zoo tag nrho.) Lo lus *teev ntuj* no txhais li cas? (Cov lus teb tej zaum muaj li no, kev pab thiab kev pe hawm Vajtswv, ib txoj kev ntseeg thiab ua kab ke ntseeg, thiab txoj kev rau siab los sis muaj siab los ua lub neej rau li ib txoj kev.)
- Nej yuav txhais lo lus txoj kev teev ntuj huv no li cas?

Hais kom cov tub kawm nyeem Yakaunpaus 1:27. Qhia hais tias zaj lus qhia no yuav tham txog hais tias peb yuav ua li cas los muab Yakaunpaus tej lus qhia no los nruab rau hauv peb lub neej kom peb thiaj li ua tau lub neej hauv “txoj kev teev ntuj huv” thiab tus neeg “huv rau ntawm Vajtswv.”

Kev Sib Tham txog
Vaj Lug Kub thiab
Kev Nruab

Thaum uas koj qhia txog tej lus qhia hauv Yakaunpaus, sau tej lus qhia rau daim kab dam hauv qab lo lus *Txoj kev teev ntuj huv*. Sib tham saib txhua lo lus qhia hauv Yakaunpaus yuav pab tau peb ua lub neej hauv txoj kev teev ntuj huv li cas?

Qhia hais tias tus kws uas sau phau ntawv Yakaunpaus no yog ib tug uas sawv daws xav hais tias yog Yexus Khetos tus kwv. Tom qab Yexus sawv rov los lawm, Yakaunpaus yog ib tug Thwj Tim thiab yog ib tug thawj coj tseem ceeb heev rau hauv lub Koom Txoos thaum ub (Cov Tub Txib txoj Hauj Lwm 12:17; 15:13–20).

1. Peb yuav tsum ua siab ntev nyiaj tej kev txom nyem.

Nyeem thiab sib tham txog Yakaunpaus 1:1–4; 5:10–11.

- Yakaunpaus tau qhia li cas txog kev raug txom nyem ntawm peb txoj kev ntseeg? (Saib Yauxej Xamiv Phau Txhais Lus txog Yakaunpaus 1:2, uas qhia hais tias lo lus muaj *ntau yam kev ntxias* no raug muab hloov los hais tias muaj *kev txom nyem ntau ntau*.) Tej kev nyuaj siab yuav ua li cas pab peb ua tau siab ntev? Peb tau txais koob hmoov dab tsi thaum uas peb ua siab ntev nyiaj tej kev txom nyem? (Saib Yakaunpaus 1:4; Loos 5:3–5; Amas 36:3.)

Txwj Laug Orson F. Whitney tau sau tseg hais tias: “Tsis muaj ib qho mob uas peb tau raug, tsis muaj ib txoj kev txom nyem uas peb tau raug uas yuav nkim zog li. Tej no yeej yog los pab rau peb tej kev kawm, kev loj tuaj ntawm kev ua siab ntev, kev ntseeg, kev muaj zog los nyiaj kev phem, thiab kev txo hwj chim. Txhua yam uas peb tau raug thiab txhua yam uas peb tau nyiaj, yog peb ua siab ntev nyiaj, yuav pab muaj tau tej yeeb yam, ntxuav peb tej siab, qhib peb siab peb ntsws, thiab ua kom peb siab muag thiab muaj kev siab hlub, kom peb tsim nyog los raug hu ua Vajtswv cov me nyuam” (sau tseg hauv Spencer W. Kimball, *Faith Precedes the Miracle* [1972], 98).

- Yakaunpaus hais tias leej twg yog tus uas ua yam ntxwv zoo rau txoj kev ua siab ntev thaum muaj kev txom nyem? (Saib Yakaunpaus 5:10–11.) Nej tau pom hais tias cov yaj saub hauv hnuv nyoog kawg no tau coj txoj kev siab ntev no li cas? Lawv tej yam ntxwv no tau pab nej li cas?

2. Peb yuav tsum muaj kev ntseeg thov Vajtswv.

Nyeem thiab sib tham txog Yakaunpaus 1:5–7 thiab 4:8.

- Yakaunpaus ntuas cov neeg uas “tsis muaj tswv yim” li cas? (Saib Yakaunpaus 1:5–6.) Leej Txiv Saum Ntuj Ceeb Tsheej yuav ua li cas yog hais tias peb muaj kev ntseeg thiab thov? Nej tau pom li cas lawm hais txog kev txais tej lus teb ntawm txoj kev thov Vajtswv?
- Tus Yaj Saub Yauxej Xamiv tau mloog tej lus ntuas hauv Yakaunpaus 1:5 li cas? (Saib Yauxej Xamiv—Keeb Kwm 1:11–13.) Peb kawm tau dab tsi los ntawm nws txoj kev uas nws tau raug no? Yauxej txoj kev txiav txim siab los ua raws li cov lus ntuas hauv Yakaunpaus 1:5 ua li cas rau peb? (Saib Yauxej Xamiv—Keeb Kwm 1:14–20.)

Thawj Tswj Hwm Spencer W. Kimball tau hais tias: “Vim tus me nyuam tub uas muaj kaum plaub xyoos tau mus rau hauv ib koog ntoo mus thov Vajtswv, vim nws tau nyeem hauv vaj lug kub, . . . vim nws ua lub neej nyob raws li tej kev tshwm sim los saum ub los, peb thiaj li muaj Yexus Khetos lub Koom Txoos ntawm Tsoom Haiv Neeg Ntseeg hauv Hnuv Nyoog Kawg. Peb muaj txhua yam koob hmoov uas ua rau peb zoo siab tshaj plaws nyob hauv ntiaj teb no, vim tus me nyuam tub uas muaj kaum plaub xyoo tau mus rau hauv ib koog ntoo mus thov Vajtswv” (nyob hauv Conference Report, Melbourne Australia Area Conference 1976, 23).

Yog hais tias koj qhia cov hluas, hais lus tim khawv hais tias muaj kev ntseeg thov Vajtswv thiab kev txais tau tswv yim no tsis yog vim hnub nyoog los sis lwm yam li. Yauxej Xamiv muaj 14 xyoos xwb thaum uas nws sim ua raws li Yakaunpaus tej lus thiab nws thiaj li tau thawj qhov Yog Toog. Nws muaj 17 xyoo xwb thaum uas tus tim tswv Maulaunais tau tshwm sim los rau nws thiab qhia rau nws hais tias cov phiaj kub muab zais rau qhov chaw zoo zoo twg lawm no.

- Yakaunpaus hais li cas txog cov uas tsis muaj kev ntseeg thov Vajtswv? (Saib Yakaunpaus 1:6–7.) Peb yuav ua li cas kom peb txoj kev ntseeg thiaj li muaj zog tuaj?
- Yakaunpaus tau qhia hais tias, “Txav los ze Vajtswv, es nws thiaj li txav los ze nej” (Yakaunpaus 4:8). Txoj kev thov Vajtswv tiag tiag yuav coj peb los nyob ze Vajtswv li cas?

3. Peb yuav tsum tswj tej lus peb hais thiab “tsis txhob chim sai.”

Sib tham txog Yakaunpaus 1:19–20, 26; 3:2–18. Caw kom cov tub kawm nyeem tej nqe uas twb xaiv tau lawm rau sawv daws mloog.

- Yakaunpaus tau qhia hais tias peb yuav tsum “nrawm los mloog, tsis txhob maj los hais lus” (Yakaunpaus 1:19). Nej tau raug dab tsi hauv nej lub neej lawm uas tau pom zoo qhia hais tias qhov tswv yim no muaj tseeb tiag? Peb yuav ua li cas los mloog zoo dua thiab xav ua ntej peb mam li hais lus?
- Yakaunpaus kuj tau qhia hais tias peb yuav tsum “tsis txhob chim sai” no (Yakaunpaus 1:19). Yog yus hais lus los sis ua dab tsi thaum yus chim siab lawm no yuav muaj dab tsi? Nej tau raug dab tsi hauv nej lub neej lawm uas tau pom zoo hais tias qhov tswv yim uas Yakaunpaus tau ntuas no muaj tseeb tiag? Peb yuav ua li cas kov yeej los sis tswj tau peb tej kev chim siab?
- Yakaunpaus tau qhia hais tias kom peb yuav tsum tswj peb tus nplaig (Yakaunpaus 1:26). Siv lub xam xauv nees rau ntawm tus nees ua dab tsi? (Coj thiab tswj tus nees.) Peb yuav ua li cas thiaj li nruab tau Yakaunpaus cov lus qhia kom “tswj” peb tus nplaig? (Saib Yakaunpaus 4:11. Cov lus teb tej zaum muaj li no, tsis txhob nrog luag hais lus xaiv, tsis txhob dag, tsis txhob sib ceg, tsis txhob hais lus phem, thiab tsis hais tej lus chim. Tsis tas li ntawd, peb yuav tsum siv peb tus nplaig los hais tej lus zoo, hais tej lus tseeb, thov Vajtswv, thiab los hais kom muaj kev thaj yeeb nyab xeeb.)
- Nyeem Yakaunpaus 3:3–5. Yakaunpaus muab tus nplaig piv rau dab tsi hauv cov nqe no? (Lub xam xauv nees thiab tus duav hlais dej. Tej zaum koj yuav tsum qhia hais tias xam xauv yog qhov hlau uas muab tso hauv tus nees lub qhov ncauj.) Peb kawm tau dab tsi los ntawm tej kev sib piv no los? Yog peb kawm tswj peb lub qhov ncauj no ho yuav pab peb tswj tau lwm yam hauv peb lub neej li cas?
- Nyeem Yakaunpaus 3:9–13. Yakaunpaus tau qhia li cas hauv cov nqe hais txog kev uas peb yuav tsum tswj tej lus peb hais? (Sib tham nrog cov tub kawm saib yuav muab tej lus ntuas no los siv tau li cas hauv peb lub neej. Xws li, yog muaj cov tub kawm uas yog pov thawj, tej zaum koj yuav tsum tham txog txoj kev tseem ceeb ntawm kev hais lus zoo ntawm cov pov thawj rau lub lim piam kom lawv thiaj li tsim nyog los foom koob hmoov rau lub cim nco txog rau

Hnub Caiv. Ib yam li no, txoj kev piv no los kuj zoo hais rau cov uas qhia txoj moo zoo thiab.)

- Txoj kev uas tswj peb tus nplaig ho yuav pab koj tau mus rau txoj kev thaj yeeb nyab xeeb li cas? (Saib Yakaunpaus 3:16–18.) Yog vim li cas txoj kev tswj peb tus nplaig thiaj li yog ib qho tseem ceeb ntawm txoj kev teev ntuj huv?

4. Peb yuav tsum “ua raws li tej lus qhia,” kom thiaj qhia tau hais tias peb muaj kev ntseeg no los ntawm tej hauj lwm uas peb ua.

Nyeem thiab sib tham txog tej nqe uas twb xaiv tau lawm hauv Yakaunpaus 1:22–25, 27; 2:14–26; 4:17.

- Txhais li cas lo lus uas hais tias ua cov “mloog xwb” ntawm tej lus? (Yakaunpaus 1:22). Cov uas “mloog xwb” dag lawv tus kheej li cas? (Saib Yakaunpaus 1:22–25; 4:17.) Tej koob hmoov ntawm txoj kev uas “ua raws li tej lus qhia” yog dab tsi?
- Yakaunpaus tau qhia li cas txog txoj kev muaj kev ntseeg thiab kev ua hauj lwm? (Saib Yakaunpaus 2:14–26.) Yog vim li cas kev ntseeg thiaj li tsis muaj nuj nqis yog tsis ua hauj lwm pab? Tej kev ua hauj lwm zoo los pab tau peb txoj kev ntseeg ntawm Yexus Khetos li cas?
- Yakaunpaus tau qhia hais tias peb yuav tsum ua li cas thiaj li ua tau lub neej hauv txoj kev teev ntuj huv? Saib Yakaunpaus 1:27 los sis hais kom cov tub kawm nco qab txog yam ntxim saib ntxim ua.) Nej xav hais tias txoj kev mus xyuas lwm tus thiab kev pab cov uas xav tau kev pab yog ib qho ntawm txoj kev teev ntuj huv li cas?
- Peb yuav tsum ua li cas thiaj li “tsis raug ntiaj teb tej kev phem”? (Yakaunpaus 1:27; saib Q&K 59:9). Thaum peb mus koom lub Koom Txoos thiab noj lub cim nco txog txhua lub lim piam no yuav pab tau kom peb tsis raug ntiaj teb tej kev phem li cas?

Qhov Kawg

Hais lus tim khawv hais tias Yakaunpaus tej lus qhia muaj tseeb tiag. Hais tias peb yuav ua tau lub neej raws li peb txoj kev teev ntuj kom huv dua los ntawm kev ua siab ntev nyiaj kev txom nyem, muaj kev ntseeg thov Vajtswv, ua kom peb tus kheej txawj ntse, thiab ua tej hauj lwm zoo.

Cov Tswv Yim txog kev Kev Qhia Ntxiv

Cov kev qhia nram no yog ib qho los pab rau koj zaj lus qhia. Tej zaum koj siv tau ob peb yam tswv yim no los pab ntxiv rau hauv koj zaj lus qhia.

1. Cov tub kawm kev qhia

Lub lim piam ua ntej koj yuav qhia zaj lus qhia no, hais kom tsib tug tub kawm ib leeg kawm ib tshooj hauv phau ntawv Yakaunpaus. Ces ua ntej koj yuav qhia (tom qab kiag yam ntxim saib ntxim ua xwb, yog hais tias koj siv no), hais kom tsib tug tub kawm los qhia me ntsis saib lawv kawm tau dab tsi hauv tshooj uas lawv tau nyeem thiab kawm txog.

2. Kev tham ntxiv txog phau ntawv Yakaunpaus

- Nyob hauv Yauxej Xamiv Phau Txhais Lus txog Yakaunpaus 1:12, lo lus *nyiaj* hloov mus rau *tiv* lawm. Qhov sib txawv ntawm lo lus nyiaj txoj kev ntxias thiab tiv txoj kev ntxias no yog li cas? Cov lus uas tau cog tseg rau cov neeg uas tiv txoj kev ntxias yog dab tsi? (Saib Yakaunpaus 1:12; 4:7.)
- Yakaunpaus tau qhia li cas txog txoj kev uas txiav txim rau lwm tus? (Saib Yakaunpaus 2:1–9.) Yog vim li cas ib txhia neeg thiaj li txiav txim rau lwm tus neeg vim tej yam uas lawv muaj hauv ntiaj teb no los sis tej khoom uas lawv muaj? Peb yuav ua li cas thiaj yuav tsis ntsia lwm tus neeg sab nraud xwb es yuav tsum pom tau hauv neeg tej siab, li Vajtswv pom? (Saib 1 Xamuyees 16:7; Q&K 38:24–27.)
- Yakaunpaus tau qhia txog tej yam uas yuav muaj yog leej twg muaj kev xav tau thiab kev ntshaw? (Saib Yakaunpaus 3:16; 4:1–6.) Peb yuav ua li cas thiaj li yuav kov yeej tej kev xav tau los sis kev ntshaw no? (Saib Yakaunpaus 4:7–10.)
- Yakaunpaus tau qhia li cas txog txoj kev saib xyuas cov neeg mob? (Saib Yakaunpaus 5:14–15.) Nej tau txais koob hmoov los sis pom lwm tus tau txais koob hmoov li cas ntawm lub hwj chim kho mob ntawm lub pov thawj hwj lawm?
- Yakaunpaus tau hais ntxiv txog qhov tseem ceeb ntawm txoj kev pab cov uas “ua yuam kev ntawm qhov tseeb” lawm (Yakaunpaus 5:19–20). Peb yuav ua li cas thiaj ua tau qhov no?

Lub Ntsiab

Pab cov tub kawm ua lub neej kom dawb huv thiab kom ua ib tiam neeg uas raug xaiv cia lawm.

Kev Npaj

1. Nyeem, xav txog, thiab thov Vajtswv txog cov vaj lug kub nram no:
 - a. 1 Petus 1; 2:1–10. Petus qhia hais tias peb yuav tsum muaj kev ntseeg thiab ua lub neej dawb huv. Nws qhia hais tias Tsoom Haiv Neeg Ntseeg yog ib tiam neeg uas raug xaiv cia lawm, raug hu los hais tej lus zoo txog tus Cawm Seej.
 - b. 1 Petus 2:19–24; 3:13–17; 4:12–19. Petus qhia hais tias peb yuav tsum ua raws li tus Cawm Seej tus yam ntxwv thaum muaj kev txom nyem thiab raug kev tsim txom.
 - c. 2 Petus 1. Petus tau ntuas kom peb yuav ua kom peb lub neej zoo ib yam li Vajtswv lub thiab muab siab rau ua tej hauj lwm kom thiaj li paub hais tias nej tej kev raug hu thiab raug xaiv no muaj tseeb tiag.
 - d. 2 Petus 2–3; Yudas. Petus thiab Yudas nkawd hais kom ceev faj txog tej xib hwb cuav thiab cov uas tsis ntseeg txog txoj kev Rov Los Saum Ob. Nkawd ntuas kom cov uas raws tus Khetos yuav tau rau siab ntseeg.
 2. Kev nyeem ntxiv: 1 Yauhas 3:2–3; 3 Nifais 12:48; Lus Qhuab Qhia thiab Kev Khi Lus 122:7–8.
 3. Lo lus txhib kev qhia: Nyeem thiab kawm zaj lus qhia zoo kom koj paub zoo xwv kom thaum koj qhia lawm koj thiaj li tsis tas saib hauv phau ntawv. Yog koj paub koj zaj lus qhia lawm koj thiaj li yuav ntsia tau cov tub kawm thaum kom qhia. Thaum koj qhia yog koj ntsia ntsoov lawv no yuav ua rau lawv xav teb koj cov lus noog thiab ua raws lawv xav mloog dua thiab yuav pab koj qhia tau rau lawv hais tias koj hlub lawv thiab koj txhawj txog lawv no. (Saib *Teaching—No Greater Call*, 107–8.)
-

**Kev Npaj Qhia
Zaj Lus Qhia**

Yam Ntxim Saib
Ntxim Ua

Thaum caij zoo, siv yam ntxim saib ntxim ua nram no los yog siv ib yam uas yog koj li los pib zaj lus qhia.

Qhia zaj dab neeg nram no uas tus Npiv Sov Vaughn J. Featherstone tau hais:

“Ntau xyoo tag lawm kuv tau hnov txog zaj dab neeg uas hais txog tus Vaj Ntxwv Louis XVI hauv Fabkis Teb Chaws. Vaj Ntxwv Louis tau raug tshem tawm ntawm nws txoj kev ua vaj ntxwv thiab raug muab kaw. Nws tus me nyuam tub, tus uas yog tus tub vaj ntxwv, tau raug cov neeg uas tshem nws tawm ntawm txoj kev ua vaj ntxwv, coj lawm. Lawv xav hais tias vim tus vaj ntxwv tus tub yeej yuav tau ua vaj ntxwv ib hnuv twg xwb, ces yog lawv ua phem rau nws thiab tsis pub nws paub tej kev zoo, ces nws yeej yuav tsis paub txog tej kev zoo heev thiab txoj kev zoo uas nws yuav tsum mus uas yeej yog nws ntiag tug.

“Lawv coj nws mus nyob rau ib qho chaw deb deb heev, thiab lawv cia tus me nyuam no pom txhua yam kev phem thiab kev qias uas phem tshaj plaws hauv lub neej no. . . . Lawv cia nws nyob li no tau rau lub hli—tab sis mas tsis muaj ib zaug uas tus me nyuam no yuav los ua tej kev phem no li. Ces tom qab lawv muab tej kev phem sim ntxias ntxias nws tas, ces lawv mam li noog nws. Yog vim li cas nws thiaj li tsis txaus siab rau tej yam no li. . . . yog vim li cas nws thiaj li tsis kam ua tej yam no li? Tej yam no yog tej yam zoo, ua rau nws tsis ntshaw, thiab yog tej yam ntxim siab kawg; thiab txhua yam no yog nws li tib si. Tus me nyuam tub thiaj li tau hais tias, ‘kuv ua tsis tau li tej uas nej kom kuv ua no vim kuv yeej yog neeg yug los ua ib tug vaj ntxwv’” (“The King’s Son,” *New Era*, Nov. 1975, 35).

Npiv Sov Featherstone tau hais ntxiv hais tias:

“Peb Txiv yog ib tug vaj ntxwv, thiab zoo nkaus li tus vaj ntxwv tus tub uas raug coj mus pom txhua yam kev phem kev qias hauv lub neej no, nej yuav raug pom tej kev phem kev qias uas muaj rau tiam neeg no. Tab sis nej kuj yog neeg yug los ua vaj ntxwv thiab niam vaj ntxwv, pov thawj thiab niam pov thawj” (*New Era*, Nov. 1975, 35).

- Vim peb yog peb Leej Txiv Saum Ntuj Ceej Tsheej cov me nyuam ntsuj plig, peb yuav muaj peev xwm ua tau dab tsi? Vim peb txoj kev paub hais tias peb yog neeg muaj peev xwm saum ntuj los no, qhov no yuav pab peb ua peb lub neej li cas?

Qhia ntxiv dua hais tias vim peb yog peb Leej Txiv Saum Ntuj Ceeb Tsheej cov me nyuam, peb muaj txoj kev ua zoo li nws tau thiab yuav tau txhua yam uas nws muaj. Petus thiab Yudas nkawd cov ntawv muaj tej kev qhia uas muaj nuj nqis uas yuav pab peb ua peb lub neej kom tsim nyog ua Vajtswv cov me nyuam.

Kej Sib Tham txog
Vaj Lug Kub thiab
Kej Nruab

Ua tib zoo thov Vajtswv los pab xaiv tej vaj lug kub, tej lus noog, thiab lwm yam khoom uas yuav zoo los siv rau koj cov tub kawm. Sib tham saib tej vaj lug kub no yuav muab nruab li cas rau hauv peb lub neej. Txhib kom cov tub kawm los qhia txog tej uas lawv twb tau raug lawm hauv lawv lub neej uas zoo li tej ntsiab cai vaj lug kub no.

1. Ua lub neej muaj kev ntseeg thiab dawb huv li tiam neeg uas raug xaiv cia lawm.

Sib tham txog 1 Petus 1 thiab 2:1–10. Caw kom cov tub kawm los nyeem tej nqe uas twb xaiv tau lawm.

- Petus tau qhia dab tsi hauv tshooj 1 txog Yexus Khetos txoj hauj lwm? (Saib 1 Petus 1:3–4, 18–21.) Txoj kev uas paub txog tus Cawm Seej txoj hauj lwm thiab nws txoj kev txi yuav ua li cas rau tej yam uas nej niaj hnuv ua? (Saib 1 Petus 1:8, 13–16, 22–23; 2:5. Tej zaum koj yuav tsum sau cov tub kawm tej lus teb rau daim kab dam.)
- Yog vim li cas txoj kev ntseeg thiaj li muaj “nuj nqis tshaj. . . .kub,” raws li Petus tau hais tseg? (Saib 1 Petus 1:7; Henplais 11:6; 1 Nifais 7:12.) Nej xav hais tias lo lus uas hais tias muab peb txoj kev ntseeg mus sim nrog hluav taws no txhais li cas? Lub ntsiab tseem ceeb tshaj plaws ntawm peb txoj kev ntseeg yog dab tsi? (Saib 1 Petus 1:5, 9.)

- Petus tau qhia hais tias cov yaj saub uas hais lus tim khawv txog Yexus Khetos twb tau “noog txhua thiab rau siab tshawb nrhiav” lawm (1 Petus 1:10; thiab saib nqe 11). Txoj kev uas rau siab thov Vajtswv thiab kawm txog vaj lug kub yuav pab tau peb cov lus tim khawv txog tus Cawm Seej muaj zog li cas?
- Leej twg yog tiam neeg uas raug xaiv cia lawm uas Petus tau hais txog no? (Saib 1 Petus 2:9–10 thiab cov nram no.) Peb txoj hauj lwm hauv tiam neeg uas raug xaiv cia lawm yog dab tsi? (Saib 1 Petus 2:9.) Peb yuav ua li cas thiaj li ua tau txoj hauj lwm no? (Saib Mathais 5:16.)

Txwj Laug Bruce R. McConkie txhais lo lus tiam neeg uas raug xaiv cia lawm hais tias “tsis yog cov neeg uas nyob rau thaum ib lub caij nyoog twg, tiam sis mas . . . yog tsev neeg Ixayees, cov uas nyob thaum ub, thiab cov uas nyob rau lub caij nruab nrab, thiab cov uas nyob rau lub caij nyoog kawg no huv tib si . . . Nws suav tag nrho cov ntseeg ntawm lub Koom Txoos uas ua ruaj nrees thiab uas tau ris tus Khetos lub npe thiab raug ntxiv rau nws tsev neeg” (*Doctrinal New Testament Commentary*, 3 vols. [1966–73], 3:294).

2. Ua raws li tus Cawm Seej tus yam ntxwv thaum muaj kev txom nyem thiab raug kev tsim txom.

Nyeem thiab sib tham txog 1 Petus 2:19–24; 3:13–17; 4:12–19.

- Petus tau sau tseg hais tias “tus Khetos . . . tau raug kev txom nyem rau peb, nws tseg tus yam ntxwv rau peb” (1 Petus 2:21). Peb yuav tsum ua li cas thiaj li ua tau raws li tus Cawm Seej tus yam ntxwv hais txog kev txom nyem thiab kev raug tsim txom? (Saib 1 Petus 2:19–23.) Nej puas tau pom tej tus neeg uas ua raws li tus Khetos thaum uas lawv yuav tsum nyiaj tej kev txom nyem? Thaum uas peb ua raws li tus Cawm Seej tus yam ntxwv thaum peb raug kev txom nyem peb tau txais tej koob hmoov dab tsi lawm?
- Nej puas tau raug (los sis paub ib tug neeg uas tau raug) tsim txom vim nej ua li tus Tswv siab nyiam? Petus tau ntuas hais tias kom peb yuav tsum ua li cas yog muaj tej kev tsim txom no? (Saib 1 Petus 3:13–17; 4:12–19. Tej zaum koj yuav tsum sau cov tub kawm tej lus teb rau daim kab dam.) Tej kev txom nyem muab lub sij hawm kom peb los nyob ze dua rau tus Tswv thiab muab yeeb koob rau nws li cas?

3. Ua ib lub neej zoo li Vajtswv lub thiab rau siab ua tej hauj lwm kom thiaj li paub hais tias nej tej kev raug hu thiab raug xaiv no muaj tseeb tiag.

Nyeem thiab sib tham txog tej nqe uas twb xaiv tau lawm hauv 2 Petus 1.

- Petus tau hais tias tej yeeb yam twg thiaj zoo li Vajtswv tus yeeb yam? (Saib 2 Petus 1:4–7. Sau tej yeeb yam no rau daim kab daim.) Yog vim li cas thiaj li tseem ceeb uas peb yuav tsum muaj tej yeeb yam no? (Saib 2 Petus 1:8.) Nej puas tau pom lwm tus neeg muaj tej yeeb yam no li cas?
- Petus ntuas Tsoom Haiv Neeg Ntseeg kom lawv “rau siab ua tej hauj lwm kom thiaj li paub hais tias nej tej kev raug hu thiab raug xaiv no muaj tseeb tiag” (2 Petus 1:10). Txhais li cas kab lus uas hais tias thiaj li paub hais tias nej tej kev raug hu thiab raug xaiv no muaj tseeb tiag no? (Txais lo lus tseeb los sis lus cog tseg ntawm tus Tswv hais tias yuav tau txoj kev tsa nto hauv lub nceeg vaj xilethi-aus. Tus neeg uas nws txoj kev raug hu thiab raug xaiv tau paub tseeb lawm tiag nws paub hais tias nws yeej yuav tau raug khi rau txoj sia nyob mus

ib txhis, los ntawm kev tshwm sim thiab txoj kev qhia tej uas yuav muaj los yav tom ntej tus ntsuj plig los” [Q&K 131:5]. Yauxej Xamiv tau txais nws qhov lus uas tus Tswv cog tseg, raws li nws tau sau tseg rau hauv Lus Qhuab Qhia thiab Kev Khi Lus 132:49.)

- Peb yuav tsum ua li cas thiaj li paub qhov tseeb ntawm peb txoj kev raug hu thiab raug xaiv?

Tus Yaj Saub Yauxej Xamiv tau qhia hais tias: “Tom qab ib tug neeg muaj kev ntseeg ntawm tus Khetos, los hloov siab lees txim rau nws tej kev txhaum, thiab los ua kev cai raus dej kom muaj kev zam txim rau nws tej kev txhaum thiab los txais tus Vaj Ntsuj Plig Dawb Huv (los ntawm kev tso tes rau saum taub hau), ces cia nws rau siab ntso los txo hwj chim rau ntawm Vajtswv, los muaj kev tshaib thiab kev nqhis rau tej kev ncaj ncees, thiab los ua lub neej raws li Vajtswv txhua lo lus, ces tus Tswv mam li hais rau nws hais tias, me Tub, koj yuav tau raug tsa nto. Thaum tus Tswv ua tib zoo saib thiab pom hais tias tus tib neeg ntawd ua tau zoo lawm, thiab paub tseeb hais tias nws txiav txim siab los ua hauj lwm rau tus Tswv rau txhua txoj kev lawm, ces tus tib neeg yuav nrhiav tau qhov tseeb ntawm nws txoj kev raug hu thiab raug xaiv lawm” (*Teachings of the Prophet Joseph Smith*, sel. Joseph Fielding Smith [1976], 150).

4. Tiv cov xib hwb cuav thiab cov neeg uas tsis ntseeg txog txoj kev Rov Los Zaum Ob.

Nyeem thiab sib tham txog tej nqe uas twb xaiv tau lawm hauv 2 Petus 2–3 thiab Yudas. Yudas yog Yauxej thiab Maivliag nkawd tus tub thiab nws yog Yexus tus kwv.

- Petus thiab Yudas tau hais kom cov neeg ceev faj vim yuav muaj cov xib hwb cuav hauv lub Koom Txoos. Nkawd hais tias tej yeeb yam ntawm ib tug xib hwb zoo li cas? (Saib 2 Petus 2:1–3, 10, 12–19; Yudas 1:4, 8, 10–13, 16, 18–19.) Peb yuav ua li cas paub tej xib hwb cuav niaj hnuv nim no?
- Petus thiab Yudas nkawd tau ntuas li cas uas yuav pab peb kom thiaj li tawm tsam tau tej kev qhia cuav thiab kom peb ua siab ruaj nrees tiag thaum uas peb npaj rau kev Rov Los Zaum Ob? (Saib 2 Petus 3:11–14, 17–18; Yudas 1:3, 20–21; thiab saib Maunaunais 7:12–17; Q&K 45:57; 46:7–8.)

Qhov Kawg

Hais lus tim khawv txog tej yam tseeb uas koj nyuam qhuav tau qhia tas los no. Txhib kom cov tub kawm ua raws li Petus thiab Yudas nkawd tej lus qhia thaum lawv npaj los ua lub neej hauv txoj kev ntseeg thiab kev dawb huv.

Cov Tswv Yim txog
Kev Qhia Ntxiv

Cov kev qhia nram no yog ib qho los pab rau zaj lus qhia. Tej zaum koj siv tau ob peb yam tswv yim no los pab ntxiv rau hauv koj zaj lus qhia.

1. Kev sib tham ntxiv txog 1 Petus

- Nyob hauv 1 Petus 1, Petus muab txoj kev siab phem los sis kev txawj ploj tuag sib piv li cas thiab nws ho muab txoj kev siab zoo thiab kev kav mus ib txhis los sib piv li cas thiab? (Saib 1 Petus 1:4, 7, 18–19, 23–25. Sau cov tub kawm tej lus teb rau daim kab dam nram qab lo lus no: *Siab phem* los sis *Ploj tuag* thiab *Siab zoo* los sis *Kav mus ib txhis*.) Peb kawm tau dab tsi los ntawm cov kev sib piv no?

- Petus tau qhia hais tias Yexus twb raug “xaiv cia ua ntej lawm mam li tsim lub ntiaj teb” no los ua tus Cawm Seej. (1 Petus 1:20; thiab saib Tshwm Sim 13:8). Yog vim li cas qhov tseeb no thiaj li tseem ceeb? Tej vaj lug kub tau qhia li cas hauv hnuv nyoog kawg uas pab peb to taub txog tus Cawm Seej txoj kev raug xaiv cia ua ntej no lawm? (Saib Mauxes 4:1–4; Anplaham 3:27–28.)
- Petus tau ntuas li cas txog txoj kev cai hauv lub teb chaws? (Saib 1 Petus 2:13–15.) Tus Tswv tej lus ntuas hauv hnuv nyoog kawg uas hais txog lub teb chaws tej kev cai yog li cas? (Saib Q&K 58:21–22; 98:4–10; 134:5; Tej Nqi Kev Ntseeg 1:12.)
- Petus tau qhia li cas txog tej hauj lwm uas tshaj tawm txoj moo zoo rau cov tuag lawm? (Saib 1 Petus 3:18–20; 4:6.) Yexus mus rau lub ntiaj teb ntsuj plig mus npaj txoj kev tshaj tawm txoj moo zoo rau cov tuag lawm thaum twg? (Saib Q&K 138:27.) Yog vim li cas nws thiaj ua li no? (Saib Q&K 138:29–37.) Tus Cawm Seej txoj hauj lwm hauv lub ntiaj teb ntsuj plig qhia li cas txog Vajtswv tej hauj lwm? (Cov lus teb tej zaum muaj li no vim hais tias Vajtswv muaj txoj kev txim lij thiab kev hluv tshua uas zoo tag nrho, txhua tus neeg uas tau nyob hauv ntiaj teb yuav muaj lub sij hawm los txais txoj moo zoo thiab los txais tag nrho tej koob hmoov uas txoj moo zoo muaj.)
- Petus ntuas li cas rau cov thawj coj hauv lub Koom Txoos hauv 1 Petus 5:1–4? Cov thawj coj hauv lub Koom Txoos “saib xyuas Vajtswv pab yaj” li cas? (1 Petus 5:2; thiab saib 2 Petus 1:12–15; Q&K 42:12–14). Nej tau txais koob hmoov li cas lawm vim cov thawj coj hauv lub Koom Txoos tau ua raws li tej lus ntuas no?

**2. “Tsis muaj. . . .ib phau vaj lug kub uas yuav yog tib neeg txhais tau li”
(2 Petus 1:20)**

- Nyeem 2 Petus 1:20–21. Petus qhia li cas hauv tej nqe no hais tias cov vaj lug kub los qhov twg los? Petus qhia li cas txog kev txhais tej vaj lug kub? Peb yuav tsum ua li cas peb thiaj li paub zoo hais tias peb txhais tej vaj lug kub meej no? (Cov lus teb tej zaum muaj li no los ntawm kev nrhiav tej lus tshoov siab ntawm cov thawj coj hauv lub Koom Txoos thiab los ntawm kev nrhiav los ntawm tus Vaj Ntsuj Plig Dawb Huv los.) Cov thawj coj hauv lub Koom Txoos tej kev qhia thiab kev coj uas yog los ntawm tus Ntsuj Plig los ho tau pab nej to taub tej vaj lug kub li cas lawm?

“Vajtswv Yog Kev Hlub”

Zaj Lus
Qhia

44

1, 2, thiab 3 Yauhas

Lub Ntsiab

Pab cov tub kawm to taub hais tias Leej Txiv thiab Leej Tub ua li cas qhia nkawd tej kev hlub rau peb thiab peb yuav ua li cas qhia rau nkawd peb tej kev hlub rau nkawd.

Kev Npaj

1. Nyeem, xav txog, thiab thov Vajtswv txoj cov vaj lug kub nram no:
 - 1 Yauhas 2:28–29; 3:1–2; 4:7–19; 5:1, 11–15. Yauhas qhia hais tias Leej Txiv Saum Ntuj Ceeb Tsheej qhia rau peb hais tias nws hlub peb no los ntawm txoj kev uas nws npaj tau ib txoj kev kom zoo tau li nws thiab tau txoj sia nyob mus ib txhis.
 - 1 Yauhas 1:7–9; 2:1–2; 3:5–8, 16; 5:11–13. Yauhas qhia hais tias Yexus qhia rau peb hais tias nws hlub peb los ntawm nws txoj kev txi theej txhoj, uas ua kom peb zoo tau peb Leej Txiv Saum Ntuj Ceeb Tsheej.
 - 1 Yauhas 2:3–17; 3:9–24; 4:4–21; 5:1–10; 2 Yauhas; 3 Yauhas. Yauhas qhia hais tias peb qhia peb txoj kev hlub rau Leej Txiv Saum Ntuj Ceeb Tsheej thiab Yexus Khetos los ntawm peb txoj kev mloog lus thiab peb txoj kev hlub ib leeg rau ib leeg.
2. Kev nyeem ntxiv: Maulaunais 7:48; Lus Qhuab Qhia thiab Kev Khi Lus 45:3–5.
3. Yog hais tias koj siv yam ntxim saib ntxim ua, no ces nqa koj tsev neeg ib daim duab los sis cov duab nram no: Ib Tse Neeg Ua Hauj Lwm Ua Ke (62313); Ib Tse Neeg Ua Dab Tsi Lom Zem (62384); los sis Tsev Neeg Nyob Ua Ke (Txoj Moo Zoo cov Duab 616).
4. Lo lus txhib kev qhia: “Kev hlub, kev saib xyuas lwm tus, kev rau siab ua hauj lwm, kev tsis txhob xav txog yus tus kheej xwb, kev kawm vaj lug kub, thiab kev thov Vajtswv no yuav muab lub hauv paus los pib ntawm sab ntsuj plig rau koj txoj kev qhia. Yog koj xav txog tej no thaum koj npaj zaj lus qhia, no yuav pab koj paub zaj lus qhia no rau sab ntsuj plig hauv koj lub siab thiab lub plawv ua ntej koj qhia zaj lus qhia rau cov tub kawm” (*Teaching—No Greater Call*, iii).

Kev Npaj Qhia Zaj Lus Qhia

Yam Ntxim Saib Ntxim Ua

Thaum caij zoo, siv yam ntxim saib ntxim ua nram no los yog siv ib yam uas yog koj li los pib zaj lus qhia.

Muab daim duab uas muab tsev neeg los rau sawv daws pom.

- Tej yam uas cov niam txiv ua qhia rau lawv tej me nyuam hais tias lawv hlub cov me nyuam no yog dab tsi? Cov me nyuam ho ua li cas qhia tau hais tias lawv hlub lawv niam thiab txiv, tej nus muag, thiab tej viv ncaus no?
- Peb sawv daws yog ib tse neeg li cas?

Hais kom cov tub kawm nco ntsoov hais tias tsis hais txog peb tsev neeg hauv ntiaj teb no xwb, peb txhua tus yog ib tug ntsuj plig tub los sis ntshais ntawm peb Leej Txiv Saum Ntuj Ceeb Tsheej, uas hlub peb thiab xav foom koob hmoov rau peb. Nyob rau hauv cov ntawv no, Yauhas tau hais ntau ntau zaus hais tias Leej Txiv thiab Leej Tub ua li cas los qhia hais tias nkawd hlub peb thiab peb yuav tsum ua li cas thiaj li qhia tau rau nkawd hais tias peb hlub nkawd no.

Kev Sib Tham txog
Vaj Lug Kub thiab
Kev Nruab

Thaum koj qhia tej nqe vaj lug kub nram qab no, piav seb tej nqe no ua li cas nruab tau rau hauv peb lub neej. Hais kom cov tub kawm qhia txog tej yam hauv lawv lub neej uas piv rau tej ntsiab cai nyob hauv cov nqe vaj lug kub nram qab no.

1. Txoj kev ua kom paub txog Leej Txiv Saum Ntuj Ceeb Tsheej txoj kev hlub rau peb

Sib tham txog tej nqe uas twb xaiv tau lawm nram no. Tej zaum koj yuav tsum cia li piav txog tej lus sib tham nram no thiab muab sau rau daim kab dam es sau tej kev ua kom paub txog Vajtswv txoj kev hlub uas nws muaj rau peb.

- Yog hais tias nej tsuas siv tau ib lo lus los hais txog Leej Txiv Saum Ntuj Ceeb Tsheej xwb no yuav yog lo lus twg? Yauhas siv lo lus zoo li cas los hais txog Leej Txiv Saum Ntuj Ceeb Tsheej hauv 1 Yauhas 4:8, 16? Yog vim li cas lo lus no thiaj li tsim nyog?
- Nyeem 1 Yauhas 3:1–2. Txoj kev ua kom paub Vajtswv txoj kev hlub uas Yauhas tau hais rau hauv cov nqe no yog dab tsi? (Vajtswv yuav hu peb ua nws cov tub thiab yuav pab ua kom peb zoo li tus Khetos—muaj yeeb koob, raug tsa nto, thiab koom tej qub txeeq qub tes nrog nws; thiab saib Loos 8:14–17.) Peb yuav tsum ua li cas thiaj li yuav tau lub npe los hu ua Vajtswv cov tub no? (Saib 1 Yauhas 2:28–29; 4:7; 5:1; Kalatias 3:26–27; Mauxiyas 5:5–9; Maulaunais 7:48. Qhia hais tias txawm yog peb sawv daws yog ntsuj plig ntawm Vajtswv los, lo lus “Vajtswv cov tub” uas siv rau hauv 1 Yauhas 3:1–2 yog hais txog cov uas ris tus Khetos lub npe rau ntawm lawv tus kheej los ntawm txoj kev ua kev cai raus dej uas saib nws lub npe muaj nqi los ntawm txoj kev ntseeg thiab kev ncaj ncees.)
- Nyeem 1 Yauhas 4:9–10. Txoj kev ua kom paub Vajtswv txoj kev hlub uas Yauhas tau hais rau hauv cov nqe no yog dab tsi? (Thiab saib Yauhas 3:16; 1 Yauhas 5:11; 2 Nifais 9:10. Qhia hais tias lo lus tuag theej peb lub txhoj uas hais hauv 1 Yauhas 4:10 yog hais txog Yexus Khetos txoj kev txi theej txhoj.) Txoj kev uas txib nws Leej Tub los theej txhoj rau peb tej kev txhaum qhia tau hais tias nws hlub peb li cas?
- Nyeem 1 Yauhas 4:13. Txoj kev ua kom paub Vajtswv txoj kev hlub uas Yauhas hais rau hauv nqe no yog dab tsi? Tus Ntsuj Plig yog ib qho khoom plig tseem ceeb rau hauv nej lub neej li cas?
- Yauhas tau qhia hais tias Leej Txiv Saum Ntuj Ceeb Tsheej yuav teb peb cov lus thov yog hais tias peb thov raws li nws siab nyiam (1 Yauhas 5:14–15). Nej tej kev thov Vajtswv tau pab nej paub hais tias Leej Txiv Saum Ntuj Ceeb Tsheej hlub nej li cas? Yog vim li cas txoj kev thov Vajtswv thiaj li yog ib qho tseem ceeb uas yuav ua kom peb zoo tau li peb Leej Txiv Saum Ntuj Ceeb Tsheej?
- Yauhas tau qhia hais tias “peb hlub [Vajtswv], vim rau qhov nws twb hlub peb ua ntej lawm (1 Yauhas 4:19). Tej yam uas Vajtswv tau ua los qhia hais tias nws

hlub nej no yog dab tsi? Nej xav li cas xwb thaum uas nej xav txog tej yam uas Vajtswv tau ua los qhia hais tias nws hlub nej no?

Thawj Tswj Hwm Thomas S. Monson tau hais tias: “Peb Leej Txiv Saum Ntuj Ceeb Tsheej txoj kev npaj muaj qhov tseem ceeb tshaj uas yog los qhia hais txog kev hlub. Txhua yam uas peb tuav ruaj tshaj plaws—xws li peb tsev neeg, peb tej phooj ywg, peb tej kev xyiv fab, peb tej kev txawj ntse, peb tej lus tim khawv—yuav cia li ploj yog hais tias tsis muaj Leej Txiv thiab Nws Leej Tub, uas yog tus Tswv Yexus Khetos. . . . Lub ntiaj teb tsis tau ua tim khawv rau ib qho khoom plig uas zoo tshaj no, los sis tsis tau paub txog ib txoj kev hlub uas nyob ntev tshaj” (nyob hauv Conference Report, Apr. 1993, 77; los sis *Ensign*, May 1993, 62–63).

2. Txoj kev ua kom paub txog tus Cawm Seej txoj kev hlub rau peb

Sib tham txog tej nqe uas tau sau tseg nram no.

- Nyeem 1 Yauhas 3:16. Txoj kev ua kom paub tus Cawm Seej txoj kev hlub uas Yauhas tau hais rau hauv nqe no yog dab tsi? Peb tau txais koob hmoov dab tsi vim tus Cawm Seej txoj kev txi theej txhoj? (Saib 1 Yauhas 1:7–9; 5:11–13; 2 Nifais 9:11–13; Amas 11:40–44. Tej zaum koj yuav tsum sau cov tub kawm cov lus teb rau daim kab dam thaum koj tham txog cov nqe no.)
- Nyeem 1 Yauhas 2:1–2. Txoj kev ua kom paub tus Cawm Seej txoj kev hlub uas Yauhas tau hais rau hauv cov nqe no yog dab tsi? Tus phaj peeb yog leej twg? (Ib tug neeg uas pab thov rau lwm tus neeg.) Yexus tus uas yog peb tus phaj peeb, nws ua li cas pab peb? (Saib Q&K 45:3–5.)
- Yauhas tau qhia hais tias Vajtswv Leej Tub los ua kom dab ntxwg nyoog tej hauj lwm puas tsuaj (1 Yauhas 3:8). Tus Cawm Seej lub neej thiab tej kev qhia ua tau dab ntxwg nyoog tej hauj lwm puas tsuaj li cas?

3. Kev uas peb qhia peb txoj kev hlub rau Leej Txiv Saum Ntuj Ceeb Tsheej, Yexus Khetos, thiab lwm tus

Sib tham txog tej nqe uas twb xaiv tau lawm nram no. Tej zaum koj yuav tsum cia li piav txog tej lus sib tham nram no thiab muab sau rau daim kab dam es sau tej kev ua kom paub txog peb txoj kev hlub uas peb muaj rau Leej Txiv Saum Ntuj Ceeb Tsheej thiab Yexus Khetos.

- Nyeem 1 Yauhas 2:3–6. Peb kawm tau dab tsi ntawm cov nqe txog txoj kev uas peb yuav tsum ua li cas thiaj li qhia tau peb txoj kev hlub ua peb muaj rau Vajtswv? (Thiab saib 1 Yauhas 14:15; 1 Yauhas 3:24; 5:3; 2 Yauhas 1:6.) Txoj kev mloog lus qhia tau hais tias peb muaj kev hlub rau Vajtswv li cas?
- Nyeem 2 Yauhas 1:4 thiab 3 Yauhas 1:4. Peb txoj kev muab siab npuab yuav ua li cas coj tau txoj kev xyiv fab mus rau peb Leej Txiv Saum Ntuj Ceeb Tsheej?
- Nyeem 1 Yauhas 2:15–17. Peb kawm tau dab tsi ntawm cov nqe no txog txoj kev uas peb yuav tsum ua thiaj li qhia tau peb txoj kev hlub uas peb muaj rau Vajtswv? Qee zaum peb qhia hais tias peb muaj kev hlub rau lub ntiaj teb tsis yog rau Vajtswv no li cas? Thaum uas peb qhia hais tias peb muaj txoj kev hlub rau lub ntiaj teb no ho muaj li cas rau peb lub neej? Peb yuav ua li cas thiaj li kov yeej txoj kev hlub rau tej yam khoom ntiaj teb?

- Nyeem 1 Yauhas 4:7–8, 11. Peb kawm tau dab tsi ntawm cov nqe no txog txoj kev uas peb yuav tsum ua thiaj li qhia tau peb txoj kev hlub uas peb muaj rau Vajtswv? (Thiab saib 1 Yauhas 3:11, 23; 4:21.) Yauhas tau hais li cas txog cov uas lam hais tias lawv hlub Vajtswv tab sis mas tsis muaj kev hlub “ib leeg rau ib leeg” li? (Thiab saib 1 Yauhas 2:9, 11; 3:14–15, 17; 4:20.) Yog vim li cas peb txoj kev hlub lwm tus thiaj li muab los suav hais tias peb muaj kev hlub rau Vajtswv no? Peb yuav ua li cas thiaj li qhia tau thiab paub hais tias peb muaj txoj kev hlub ib leeg rau ib leeg no? Nej tau txais koob hmoov li cas lawm vim lwm tus muaj kev hlub rau nej?

Yog hais tias koj siv yam ntxim saib ntxim ua, no ces muab tsev neeg daim duab los rau sawv daws saib dua thiab noog cov lus nram no:

- Cov koob hmoov uas muaj vim yus nyob rau hauv ib tse neeg uas muaj kev hlub ib leeg rau ib leeg thiab muaj kev hlub rau Vajtswv yog dab tsi? Peb yuav ua li cas los pab tau lwm tus txais tau tib cov koob hmoov li no vim sawv daws yog Vajtswv tib tse neeg?

Qhov Kawg

Hais lus tim khawv txog txoj kev hlub loj heev uas Leej Txiv Saum Ntuj Ceeb Tsheej thiab Yexus Khetos muaj rau peb. Txhib cov tub kawm nco ntsoov txog Yauhas tej lus qhia thaum uas lawv los qhia lawv txoj kev hlub rau Leej Txiv Saum Ntuj Ceeb Tsheej thiab Yexus Khetos thiab lwm tus.

Cov Tswv Yim txog Kev Qhia Ntxiv

Cov kev qhia nram no yog ib qho los pab rau zaj lus qhia. Tej zaum koj siv tau ob peb yam tswv yim no los pab ntxiv rau hauv koj zaj lus qhia.

1. “Mus kev hauv qhov kaj” (1 Yauhas 1:7)

Nyeem 1 Yauhas 1:6–7.

- Txhais li cas lo lus uas hais tias “mus kev hauv qhov tsaus”? Txhais li cas lo lus uas hais tias “mus kev hauv qhov kaj”? (Tej zaum nej sib tham txog ob lo lus noog no, koj yuav tsum hais kom cov tub kawm hu zaj nkauj “Qhia Kuv Mus Kev Hauv Qhov Kaj.” Saib *Hymns*, no. 304, los sis *Children’s Songbook*, 177.)

2. Yauhas hais kom ceev faj txog tus ntsuj plig uas tsis ntseeg tus Khetos

- Nyob rau hauv nws cov ntawv, Yauhas hais kom Tsoom Haiv Neeg Ntseeg ceev faj thiab zam cov uas tsis ntseeg tus Khetos. Yauhas hais tias cov neeg uas tsis ntseeg tus Khetos yuav sim ua li cas? (Saib 1 Yauhas 2:22–23; 4:1–3; 2 Yauhas 1:7.) Nej xav hais tias yog vim li cas tus yeeb ncuab thiaj xav ua kom peb cov lus tim khawv txog tus Cawm Seej puas tsuaj? Peb yuav tsum ua li cas peb cov lus tim khawv thiaj li muaj zog tas mus li?

Txwj Laug M. Russell Ballard tau qhia hais tias: “Yuav kom tau yus tus kheej ib zaj lus tim khawv txog txoj moo zoo qhov tseeb, twb yog hais ntsig txog txoj kev tau ib zaj lus tim khawv txog tus Tswv Yexus Khetos txoj hauj lwm thiab nws lub neej, yuav ua li no tseem ceeb heev rau peb lub neej nyob mus ib txhis . . . Lub neej nyob mus ib txhis nyob ntawm peb tus kheej puas paub peb Leej Txiv Saum Ntuj Ceeb Tsheej thiab Nws Leej Tub Dawb Huv tiag tiag. Tsuas paub txog nkawd tsis txaus tsis tsim nyog lawm. Peb txhua tus yuav tsum raug tej yam hauv peb lub neej los ntawm sab ntsuj plig uas ua rau peb ua ruaj nrees.

Kev raug tej yam no los rau peb dhau los ntawm txoj kev uas peb tab nrhiav kom tau tej yam no ib yam li ib tug neeg tshaib plab nrhiav zaub mov noj” (nyob hauv Conference Report, Apr. 1996, 111; los sis *Ensign*, May 1996, 80).

**3. “Tsis tau muaj ib tug tib neeg uas tau pom Vajtswv ib zaug li”
(1 Yauhaus 4:12)**

Yog hais tias cov tub kawm xav paub hais tias 1 Yauhas 4:12 yog txhais hais tias tib neeg pom tsis tau Vajtswv, no ces hais kom lawv nyeem hauv Yauxej Xamiv Phau Txhais Lus, uas nyeem hais tias, “Tsis tau muaj ib tug tib neeg uas tau pom Vajtswv ib zaug li, tsuas yog cov uas muaj kev ntseeg xwb.” Qhia hais tias muaj coob tug yaj saub tau pom Vajtswv lawm. Saib Khiav Dim 33:9–11; Yauhas 6:46; Cov Tub Txib txoj Hauj Lwm 7:55–56; Lus Qhuab Qhia thiab Kev Khi Lus 67:10–12; Mauxes 1:1–2; Anplaham 3:11; Yauxej Xamiv—Keeb Kwm 1:16–17.

4. Cov Hluas Kev Sib Tham

Hais ntxiv txog yam ntxim saib ntxim ua uas sib tham ntxiv saib cov hluas yuav ua li cas thiaj li qhia tau lawv txoj kev hlub uas lawv muab tau rau lawv niam thiab lawv txiv. Txhib kom cov tub kawm ua li tej tswv yim uas lawv xav tau lawm, thiab hais kom lawv npaj tuaj qhia rau sawv daws mloog lwm lub lim piam.

Lub Ntsiab

Pab cov tub kawm to taub tej koob hmoov uas yuav muaj los rau cov uas kov yeej tej kev txom nyem ntawm lub neej uas txawj tuag los ntawm lawv zaj lus tim khawv txog Yexus Khetos.

Kev Npaj

1. Nyeem, xav txog, thiab thov Vajtswv txog cov vaj lug kub nram no:
 - a. Tshwm Sim 1:1–3, 9–20. Yauhas sau tseg cov lus tshwm sim uas tus tim tswv tau hais rau nws uas los ntawm tus Tswv los. Yauhas pom hauv cov lus tshwm sim hais tias muaj ob peb lub cim uas tam tau tej yam ntawm Yexus Khetos lub Koom Txoos.
 - b. Tshwm Sim 2–3. Dhau ntawm Yauhas, tus Tswv qhia rau xya ceg ntseeg hauv lub Koom Txoos hauv teb chaws Esxias txog tej koob hmoov uas zoo heev uas tau muaj tseg cia lawm rau cov uas kov yeej tej kev txom nyem thiab kev ntxias hauv lub neej uas txawj tuag.
 - c. Tshwm Sim 12. Yauhas ua yog toog pom hais tias muaj kev ua Rog saum Ntuj Ceeb Tsheej thiab txoj kev ua rog ntawd kuj los rau hauv ntiaj teb lawm thiab. Nws kawm tau hais tias Tsoom Haiv Neeg Ntseeg kov yeej Ntxwg Nyoog los ntawm tus Cawm Seej txoj kev Theej Txhoj thiab los ntawm lawv tej lus tim khawv.
2. Kev nyeem ntxiv: Tshwm Sim 21:7
3. Yog hais tias koj siv yam ntxim saib ntxim ua, no ces npaj los siv cov duab uas nyob rau phab 238. Tej zaum koj yuav tsum kos cov duab no rau daim kab dam kom loj los sis yog sim luam kom loj dua es cov tub kawm thiaj li pom tau zoo dua.
4. Lo lus txhib kev qhia: Cov xib hwb uas txawj qhia kuj txawj mloog. Txoj kev mloog no tsis yog mloog xwb, yuav tsum mloog thiab muab tej lus los xav kom to taub hais tias saib yog hais txog dab tsi no. Cov xib hwb uas ua tib zoo mloog kuj qhia tau rau cov tub kawm hais tias lawv to taub thiab lawv saib txhua tus tub kawm muaj nqis no. (See *Teaching—No Greater Call*, 168–70).

**Kev Npaj Qhia
Zaj Lus Qhia****Yam Ntxim Saib
Ntxim Ua**

Thaum caij zoo, siv yam ntxim saib ntxim ua nram no los yog siv ib yam uas yog koj li los pib zaj lus qhia.

Hais kom cov tub kawm xav txog tej cim uas tus Tswv tau siv hauv nws tej lus qhia thaum nws ua nws txoj hauj lwm hauv ntiaj teb no. (Cov lus teb tej zaum muaj li no, ntsev, nplej thiab txhauv, mov mog, thiab cov ntoo ntseej.)

- Yog vim li cas thiaj li siv tej lub cim no rau hauv tej kev qhia? (Cov cim pab tau tus kawm to taub thiab nco tau zoo dua vim nws muab tej lub tswv yim los sis tej yam uas tus kawm tsis paub txog los piv rau tej yam uas nws twb paub

lawm; cov cim kuj muaj ntau yam kev txhais; cov cim kuj ho ua kom cov kawm muaj kev xav tob me ntsis txog hais tias nws hais txog dab tsi tiag tiag.)

Qhia hais tias cov cim no yeej siv thoob plaws hauv vaj lug kub, tab sis muaj ntau hauv phau ntawv Tshwm Sim. Muab cov duab uas nyob phab 238, los qhia rau lawv pom, thiab qhia hais tias cov duab no yog cov cim uas yuav sib tham txog hauv tshooj 1 ntawm phau ntawv Tshwm Sim. Txhua lub cim no yuav sib tham txog hauv zaj lus qhia no.

Tej zaum koj yuav tsum qhia hais tias tus Thwj Tim Yauhas, uas yog tus kws sau phau ntawv Tshwm Sim, los ntawm ib pab neeg uas lawv siv ntau yam cim hauv lawv tej lus hais thiab lawv tej ntaub ntawv. Cov uas nyeem niaj hnuv nim no tsis tshua to taub tej cim uas nyob hauv Yauhas tej lus sau tseg. Yog hais tias peb muab los txhais ncaj ncaj, no ces phau ntawv Tshwm Sim yuav txawv heev thiab yuav tsis to taub li. Yog hais tias peb nco ntsoov hais tias feem ntau cov cim yog tam tib neeg, tej yam khoom, los sis tej lus uas peb twb paub zoo lawm, no ces phau ntawv peb yuav to taub yooj yim dua.

Kev Sib Tham txog
Vaj Lug Kub thiab
Kev Nruab

Ua tib zoo thov Vajtswv pab koj xaiv saib tej vaj lug kub thiab tej lus noog twg yuav zoo rau koj cov tub kawm. Ces siv sij hawm ntau los sib tham txog tej vaj lug kub thiab tej lus noog uas koj xaiv tau ntawd lawm. Pab cov tub kawm pom hais tias phau ntawv Tshwm Sim tseem zoo thiab peb siv tau rau niaj hnuv nim no.

1. Yauhas pom ob peb lub cim uas tam tau tej yam ntawm Yexus Khetos lub Koom Txoos.

Nyeem thiab sib tham txog Tshwm Sim 1:1–3, 9–20.

Qhia rau cov tub kawm txog tej yam nram no txog phau ntawv Tshwm Sim:

Yauhaus yog tus Cawm Seej ib tug Thwj Tim uas nyob puag thaum ub. Tseem fww Loos tau muab nws ntiab tawm mus nyob rau hauv Pamaus, uas yog ib pov txwv uas nyob rau sab hnuv poob ntawm qhov chaw uas niaj hnuv nim no yog Turkey teb, vim hais tias nws hais lus tim khawv txog Yexus Khetos. Ces thaum nws nyob rau qhov chaw no, ib tug tim tswv thiaj li tshwm sim rau Yauhas thiab Yauhas thiaj li muab tej lus tshwm sim uas nws tau muab sau tseg xa mus rau xya ceg ntseeg hauv lub Koom Txoos hauv teb chaws Esxias (Tshwm Sim 1:1, 9–11). Cov ntawv no thiaj li raug hu ua phau ntawv Tshwm Sim no.

Phau ntawv Tshwm Sim no feem ntau yeej sau siv cov cim ntau xwb. Nws lub ntsiab yog hais tias “yuav muaj ib lub sij hawm hauv ntiaj teb no uas Vajtswv yuav kav dab ntxwg nyoog; muaj kev uas qhov zoo yuav yeej qhov phem, Tsoom Haiv Neeg Ntseeg yuav kav cov neeg uas tau tsim txom lawv, Vajtswv cov nceeg vaj yuav kav tib neeg thiab Ntxwg Nyoog cov nceeg vaj. . . . Tej lus qhia txog cov dab, kev ua rog sib ntaus sib tua, tej tim tswv, tib neeg, lwm yam . . . , yuav los hais txog hauv lub ntsiab no. Los ntawm txoj kev kawm me me, yeej yuav muaj kev to taub lub ntsiab txawm hais tias tsis tau hais txog txhua yam rau hauv” (Bible Dictionary, “Revelation of John,” 762).

Peb tshooj ua ntej yog lus sau tseg txog Yauhas zaj lus tim khawv txog txoj kev tseeb ntawm cov lus tshwm sim, tus Tswv tej lus qhia Yauhas, thiab Yauhas cov lus ntuas rau xya ceg ntseeg hauv lub Koom Txoos hauv teb chaws Esxias. Tshooj 4 yog lus sau tseg Yauhas zaj yog toog txog lub ntuj ceeb tsheej, thiab tshooj 5 mus txog tshooj 20 yog lus sau tseg txog nws zaj yog toog txog qhov uas Vajtswv

lub nceeg vaj yuav yeej. Zaj yog toog no yuav qhia txog kev ua rog sib ntaus sib tua nrog Ntxwg Nyoog lub nceeg vaj, kev puas tsuaj ntwm Ntxwg Nyoog lub nceeg vaj, thiab qhov kawg hauv lub ntiaj teb zaj keeb kwm. Tom qab qhov no ces yog ib zag yog toog txog lub ntuj ceeb tsheej thiab ntiaj teb tshiab—lub ntiaj teb uas yog xilethi-aus (Tshwm Sim 21:1–5). Phau ntawv Tshwm Sim xaus rau tus tim tswv zaj lus tim khawv thiab tus Tswv tej lus ntuas ntxiv.

- Qhov xub thawj los sis lub cim xub thawj, uas Yauhas tau pom hauv lus tshwm sim yog dab tsi? (Saib Tshwm Sim 1:12.) Cov ceg uas txawb tswm ciab tam tau dab tsi? (Saib Tshwm Sim 1:20.) Yog vim li cas cov ceg txawb tswm ciab no thiaj li siv los muab piv rau tej ceg ntseeg hauv lub Koom Txoos? (Saib 3 Nifais 18:24 thiab cov lus sau tseg nram no.) Niaj hnuv nim no tej pawg ntseeg thiab ceg ntseeg ua tau zoo li cov ceg txawb tswm ciab no li cas?

Txwj Laug Bruce R. McConkie tau hais tias: “Cov ceg txawb tswm ciab no txawb qhov kaj xwb; lawv tsim tsis tau. Lawv txoj hauj lwm yog ua kom muaj qhov kaj xwb, tsis yog ua kom ciao. Ces siv xya tus ceg txawb tswm ciao no los qhia txog xya lub Koom Txoos uas Yauhas yuav tsum ntuas, tus Tswv qhia hais tias nws cov neeg ntseeg uas nyob hauv ntiaj teb yuav nqa nws qhov kaj rau lub ntiaj teb” (*Doctrinal New Testament Commentary*, 3 vols. [1966–73], 3:442).

- Tus Cawm Seej nyob qhov twg hais txog ntwm xya tus ceg txawb tswm ciab? (Saib Tshwm Sim 1:13.) Niaj hnuv nim no tus Cawm Seej nyob ze nws lub Koom Txoos li cas? Yog vim li cas thiaj li tseem ceeb uas peb paub hais tias nws nyob ze nws cov neeg?
- Tus Cawm Seej tuav dab tsi rau hauv nws sab tes xis thaum uas nws sawv ze ntwm xya tus ceg txawb tswm ciab? (Saib Tshwm Sim 1:16.) Xya lub hnuv qub tam tau dab tsi? (Saib Tshwm Sim 1:20, thiab saib Tshwm Sim 2:1, thiab Tshwm Sim 3:1. Thoob plaws hauv Yauxej Xamiv Phau Txhais Lus txog Tshwm Sim 1–3, lo lus tim tswv no muab hloov ua tus tub qhe, no kom thiaj li paub tseeb hais tias cov hnuv qub tam tau cov thawj coj ntwm xya ceg ntseeg hauv lub Koom Txoos.) Cov thawj coj hauv lub Koom Txoos zoo li cov hnuv qub li cas? (Cov lus teb tej zaum muaj li no lawv tsis pauv thiab lawv qhia tau kev rau cov uas xav paub.)
- Dab tsi tawm hauv tus Cawm Seej lub qhov ncauj hauv zaj yog toog no? (Saib Tshwm Sim 1:16.) Rab ntaj tam tau dab tsi? (Tus Tswv cov lus, uas nrawm thiab muaj hwj chim, ntse dua rab ntaj uas ntse ob sab tib si; saib Q&K 6:2). Tus Tswv cov lus zoo li rab ntaj li cas? (Saib Henplais 4:12; Hilamas 3:29.)
- Tus Tswv muab cim dab tsi ntxiv rau hauv cov lus tshwm sim no? (Saib Tshwm Sim 1:18.) Tus Cawm Seej yuav ua li cas rau cov yuam sij no? (Nws yuav tso txhua tus neeg dim ntwm txoj kev tuag ntwm cev nqaij daim tawv. Saib 2 Nifais 9:10–13.)

2. Tus Tswv qhia rau xya ceg ntseeg hauv Esxias txog tej koob hmoov uas tau cog tseg rau cov uas kov yeej.

Sib tham txog Tshwm Sim 2–3. Caw kom cov tub kawm los nyeem tej nqe uas twb xaiv tau lawm rau sawv daws mloog. Qhia hais tias tshooj 2 thiab 3 muaj cov lus uas tus Tswv hais rau xya ceg ntseeg hauv lub Koom Txoos hauv teb chaws Esxias. Tus Tswv tau hais ntxiv tej kev muaj zog thiab kev qaug zog hauv txhua ceg ntseeg thiab hais kom Tsoom Haiv Neeg Ntseeg kho lawv tej kev qaug zog.

- Raws li tus Tswv tau txib thiab hais kom cov mej zeej hauv lub Koom Txoos hauv teb chaws Esxias kom lawv kho tej uas tsis zoo, nws txhib thiab hais kom peb kho tej uas tsis zoo niaj hnuv nim no thiab. Tej zaum tus Tswv yuav txib kom peb ua dab tsi? Tus Tswv tau hais kom peb kho tej uas tsis zoo li cas lawm?

Qhia hais tias nyob hauv nws cov lus qhia rau cov ceg ntseeg hauv lub Koom Txoos hauv teb chaws Esxias, tus Tswv tau cog tseg tej koob hmoov rau cov uas kov yeej kev txom nyem thiab kev ntxias ntawm lub neej uas txawj tuag. Sau rau daim kab dam cov lus no *Tej Lus Cog Tseg rau Cov uas Kov Yeej*. Thaum uas koj tham txog cov lus cog tseg no sau ib lo lus zuj zus rau daim kab dam.

Rau Efexaus (Tshwm Sim 2:1–7)

- Tus Tswv hais kom cov neeg Efexaus yuav tsum hloov siab lees txim, tab sis nws kuj cog lus hais tias, “Rau tus uas kov yeej kuv mam li pub mus noj tsoob txiv ntoo ntawm txoj sia.” Tsoob txiv ntoo ntawm txoj sia tam tau dab tsi? (Vajtswv txoj kev hlub, uas yuav mus thoob plaws neeg cov siab thiab yog ib yam uas xav tau tshaj plaws txhua yam; saib 1 Nifais 11:21–22.) Yog vim li cas qhov no thiaj li yog ib qho koob hmoov uas xav tau tshaj plaws txhua yam?

Rau Xaminas (Tshwm Sim 2:8–11)

- Tus Tswv hais rau Tsoom Haiv Neeg Ntseeg hauv Xaminas kom lawv ceev faj vim lawv yuav tau raug kev txom nyem, tab sis nws kuj cog lus hais tias, “Tus uas kov yeej yuav tsis raug kev tuag zaum ob.” Txoj kev tuag zaum ob yog dab tsi? (Saib Amas 12:16, 32; Hilamas 14:18.) Tus Tswv cov lus cog rau Tsoom Haiv Neeg Ntseeg Xaminas yuav pab peb saib peb tej kev txom nyem li cas?

Rau Pekhamaus (Tshwm Sim 2:12–17)

- Tus Tswv cem ib txhia neeg hauv Pekhamaus vim lawv ua raws tej lus qhuab qhia uas Npala-as, tus uas yog ib tug yaj saub hauv Phau Qub uas tau saib tej khoom hauv ntiaj teb muaj nqis thiab muab nqis zog ntau tshaj qhov nws xav tau los ua raws li tus Tswv siab nyiam, tau qhia. Peb yuav tsum muab dab tsi tso tseg txog txoj kev saib tej yam khoom hauv ntiaj teb no muaj nqis thiab tej nqis zog hauv ntiaj teb no es peb thiaj li yuav mloog lus los ua tau tej uas tus Tswv siab nyiam?
- Rau Tsoom Haiv Neeg Ntseeg hauv Pekhamaus tus Tswv cog lus tseg hais tias, “Rau tus uas kov yeej kuv yuav cia mus noj tej ma nas uas kuv twb muab zais lawm.” (Los lus *zais* uas siv hauv no yog txhais hais tias dawb ceev, los sis txhua tus pom tsis tau.) Tej ma nas uas muab zais lawm tam tau dab tsi? (Saib Yauhas 6:35, 49–51.)

Rau Thuathilas (Tshwm Sim 2:18–29)

- Nyob hauv nws cov lus rau Tsoom Haiv Neeg Ntseeg hauv Thuathilas, tus Tswv cog lus li cas rau cov uas kov yeej? (Saib Tshwm Sim 2:26–28. Qhia hais tias cov lus cog no yog hais txog tej koob hmoov ntawm kev tsa nto thiab txoj sia nyob mus ib txhis, thaum uas cov ncaj ncees yuav los kav tej nceeg vaj ntuj ceeb tsheej.) Tus kav hlau uas cov ncaj ncees yuav los kav teb chaws yog dab tsi? (Vajtswv lo lus; saib 1 Nifais 11:25; Yauxej Xamiv Phau Txhais Lus txog Tshwm Sim 2:27.) Peb yuav ua li cas siv Vajtswv lo lus los kav peb lub neej?
- Lub hnuv qub uas yuav tawm thaum sawv ntxov uas tau hais hauv Tshwm Sim 2:28 no yog leej twg? (Saib Tshwm Sim 22:16.) Txhais li cas yog hais tias ib

tug tau lub hnuv qub uas yuav tawm thaum sawv ntxov? (Cov lus teb tej zaum muaj li no txais tus Khetos los rau hauv peb lub neej thiab txais tej koob hmoov ntawm nws txoj kev Theej Txhoj.)

Rau Xadis (Tshwm Sim 3:1–6)

- Tus Tswv cog lus txog tej koob hmoov dab tsi rau Tsoom Haiv Neeg Ntseeg hauv Xadis? (Saib Tshwm Sim 3:5.) Txoj kev ua tej kab ke hauv lub tuam tsev yuav npaj peb los hnav “tej ris tsho dawb” mus ib txhis li cas? Phau ntawv ntawm txoj sia yog dab tsi? (Tej ntaub ntawv uas muaj tseg saum ntuj ceeb tsheej; saib Q&K 128:7 thiab saib Khiav Dim 32:33; Amas 5:58.) Yuav ua li cas rau cov npe uas raug sau rau hauv phau ntawv tab sis tsis tau raug khij tawm vim kev phem kev qias? (Saib Tshwm Sim 21:10, 23–27; Amas 5:58; Q&K 88:2.)

Rau Filadefias (Tshwm Sim 3:7–13)

- Tus Tswv tau hais tias nws yuav ua li cas rau Tsoom Haiv Neeg Ntseeg hauv Filadefias vim lawv “tau khaws nws lo lus, thiab. . . .tsis tau hais tias lawv tsis lees paub nws lub npe”? (Saib Tshwm Sim 3:10.) Txoj kev ua neej ncaj ncees ua li cas kom los tiv kev ntxias yooj yim dua yav tas los?
- Tus Tswv cog lus rau cov uas kov yeej hais tias, “Kuv yuav sau kuv tus Vajtswv lub npe rau ntawm nws, thiab kuv tus Vajtswv lub nroog lub npe.” Txhais li cas yog hais muab Vajtswv lub npe thiab nws lub nroog lub npe sau rau peb? (Peb zoo li Vajtswv thiab peb los ua nws haiv neeg hauv nws lub nceeg vaj nyob mus ib txhis.)

Rau Ladikeyas (Tshwm Sim 3:14–22)

- Tus Tswv foom phem rau Tsoom Haiv Neeg Ntseeg hauv Ladikeyas uas “sov xwb, thiab tsis txias tsis kub” (Tshwm Sim 3:15–16). Qee zaum peb ua li cas los koj “sov xwb” rau ntawm sab ntsuj plig? Peb yuav ua li cas thiaj li ua tau kom peb txoj kev rau siab ntawm Yexus Khetos txoj moo zoo loj tuaj?
- Tus Tswv cog lus rau cov neeg Ladikeyas hais tias, “Rau tus uas kov yeej kuv yuav cia zaum nrog kuv ntawm kuv lub theej kiab, li uas kuv twb tau kov yeej lawm thiab, ces kuv thiaj li tau zaum nrog kuv Txiv hauv nws lub theej kiab” (Tshwm Sim 3:21). Tej koob hmoov uas siv lub cim los piv hauv cov lus cog uas hais txog txoj kev zaum hauv tus Tswv lub theej kiab yog dab tsi? (Saib Loos 8:16–17.)

Rov qab mus hais txog cov lus cog uas koj sau rau daim kab dam, thiab qhia rau cov tub kawm hais tias thaum muab cov lus cog no los ua ke lawm, lawv hais txog txoj sia nyob mus ib txhis uas muab rau cov ncaj ncees. Hais kom cov tub kawm nyeem hauv Lus Qhuab Qhia thiab Kev Khi Lus 132:20 uas muaj tej lus cog no.)

3. Yauhas kawm hais tias Tsoom Haiv Neeg Ntseeg kov yeej Ntxwng Nyoog los ntawm Yexus Khetos txoj kev Theej Txhoj thiab lawv tej lus tim khawv.

Nyeem thiab sib tham txog tej nqe uas twb xaiv tau lawm hauv Tshwm Sim 12. Qhia hais tias ib qho ntawm nws zaj yog toog, Yauhas, tau pom ib lub cim txog kev ua Rog saum Ntuj Ceej Tsheej thiab txoj kev ua rog ntawd kuj los rau hauv ntiaj teb lawm thiab.

Qhia hais tias tus poj niam uas tau hais txog hauv Tshwm Sim 12:1–2, 5 tam tau Vajtswv lub Koom Txoos. Tus me nyuam uas nws yug tau los tam tau Vajtswv lub

nceeg vaj—tus tseem fwv rau lub sij hawm ib txhiab xyoo uas Yexus Khetos yuav tau los kav. (Saib Joseph Smith Translation, Tshwm Sim 12:7; thiab saib Joseph Fielding Smith, *Doctrines of Salvation*, comp. Bruce R. McConkie, 3 vols. [1954–56], 1:229.)

- Tus zaj uas hais txog hauv Tshwm Sim 12 tam tau leej twg? (Saib Tshwm Sim 12:9.) Ua li cas rau tus zaj thiab nws cov uas raws nws thaum ua Rog saum Ntuj Ceeb Tsheej? (Saib Tshwm Sim 12:3–4, 7–9.) Tus zaj ua li cas tom qab nws raug ntiab tawm lawm? (Saib Tshwm Sim 12:17.) Niaj hnuv nim no Ntxwg Nyoog ntxias leej twg? (Saib Tshwm Sim 12:12.)

Thawj Tswj Hwm Wilford Woodruff tau hais tias: “Muaj ob lub hwj chim nyob hauv ntiab teb thiab nyob ze cov neeg uas nyob hauv ntiab teb—Vajtswv lub hwj chim thiab dab ntxwg nyoog lub hwj chim. . . . Thaum uas Vajtswv muaj ib co neeg nyob hauv ntiab teb, txawm hais tias cov neeg nyob rau lub caij nyoog twg los tsis tseem ceeb rau Luxifaws, tus uas yog tus tub ntawm yav sawv ntxov, thiab coob leej ntau tus ntsuj plig uas tau poob los uas tau raug muab ntiab tawm ntawm ntuj ceeb tsheej lawm, yeej tau ua rog tawm tsam Vajtswv, tawm tsam tus Khetos, tawm tsam Vajtswv tej hauj lwm, thiab tawm tsam Vajtswv cov neeg. Thiab lawv yeej tsis ntshai los ua tej kev phem no niaj hnuv nim no los sis rau tiam neeg no li. Thaum twg tus Tswv tsa Nws txhais tes los ua ib txog hauj lwm twg mas cov hwj chim tsis zoo no yuav haj yam sib zog ua kom txoj hauj lwm puas tsuaj” (nyob hauv Deseret Evening News, 17 Oct. 1896, 9; tus hais yog Gordon B. Hinckley, nyob hauv Conference Report, Oct. 1986, 56; los sis *Ensign*, Nov. 1986, 43).

- Lub Koom Txoos thiab Vajtswv lub nceeg vaj yuav ua li cas los kov yeej tau Ntxwg Nyoog? (Saib Tshwm 12:11.) Tus Khetos txoj kev Theej Txhoj thiab peb cov lus tim khawv txog txoj kev theej txhoj yuav los pab tau peb tus kheej kom kov yeej Ntxwg Nyoog li cas?

Qhov Kawg

Hais lus tim khawv hais tias cov uas kov yeej tej kev ntxias thiab kev txom nyem hauv lub ntiab teb yuav tau tej koob hmoov ntawm txoj sia nyob mus ib txhis. Hais kom cov tub kawm nco ntsoov hais tias tus Cawm Seej txoj kev Theej Txhoj yuav yog ib txoj kev uas pab peb kov yeej yog hais tias peb hloov siab lees txim thiab rau siab ntseeg.





Cov Tswv Yim txog Kev Qhia Ntxiv

Cov kev qhia nram no yog ib qho los pab rau zaj lus qhia. Tej zaum koj siv tau ob peb yam tswv yim no los pab ntxiv rau hauv koj zaj lus qhia.

“Mloog zoo, Kuv sawv ntawm lub qhov rooj hu” (Tshwm Sim 3:20)

Dai daim duab uas Yexus nyob ntawm lub Qhov Rooj (62170; Txoj Moo Zoo cov Duab 237).

- Tshwm Sim 3:20 tau qhia dab tsi txog tus Tswv? (Thiab saib Tshwm Sim 22:17.) Nej tau pom hais tias qhov no muaj tseeb tiag li cas lawm?



“Nws Yuav nrog Lawv Nyob, thiab Lawv Yuav Ua Nws Haiv Neeg”

Zaj Lus Qhia

46

Tshwm Sim 5–6; 19–22

Lub Ntsiab

Txhib kom cov tub kawm muaj kev vam khom lawm yav tom ntej vim lawv paub hais tias yuav kov yeej tej kev phem thiab tus Cawm Seej yuav tau los kav.

Kev Npaj

1. Nyeem, xav txog, thiab thov Vajtswv txog cov vaj lug kub nram no:
 - a. Tshwm Sim 5:1–5; 6. Yauhas los ntawm kev tshwm sim pom ib phau ntawv uas muaj xya lub cim khi rau thiab pom hais tej yam uas muaj rau hauv thawj thawj rau lub cim, los sis sij hawm. Nws pom hais tias Ntxwg Nyoog ntxias cov neeg ncaj ncees tag zog li rau txhua lub sij hawm.
 - b. Tshwm Sim 19:1–9; 20:1–11. Yauhas pom hais tias Ntxwg Nyoog yuav raug kaw thiab tus Khetos yuav los kav rau lub sij hawm thaum ib txhiab xyoo.
 - c. Tshwm Sim 20:12–22:21. Yauhas kawm hais tias tom qab txoj kev txiav txim zaum kawg, cov ncaj ncees yuav tau nrog Vajtswv nyob.
2. Kev nyeem ntxiv: Lus Qhuab Qhia thiab Kev Khi Lus 77
3. Lo lus txhib kev qhia: “Qhov tseem ceeb tshaj, yog kev npaj koj tus kheej. Npaj koj tus kheej kom koj muaj tus Vaj Ntsuj Plig Dawb Huv” (Boyd K. Packer, *Teach Ye Diligently* [1975], 219). Peb txhua tus yuav tsum ua lub neej nyob li tus Cawm Seej tau nyob lawm thiab qhia li nws tau qhia lawm. Ua tib zoo thov Vajtswv kom koj thiaj li muaj tus Vaj Ntsuj Plig Dawb Huv thaum koj qhia.

Kev Npaj Qhia Zaj Lus Qhia

Yam Ntxim Saib Ntxim Ua

Thaum caij zoo, siv yam ntxim saib ntxim ua nram no los yog siv ib yam uas yog koj li los pib zaj lus qhia.

Dai ib daim ntawv xov xwm, thiab qhia ob peb yam txog tej yam uas tsis zoo, xws li kev muaj tub sab tub nyiag los sis tej cua dab cua dub uas ua rau tej teb chaws puas tsuaj.

- Nej xav li cas thaum uas nej nyeem txog tej teeb meem zoo li no? (Tsis txhob sib tham txog ib yam teeb meem zuj zus thiab tsis txhob tham txog tej no ntau ntau.)

Hais kom ib tug tub kawm nyeem 2 Timautes 3:1.

Qhia hais tias peb ua neej nyob rau hauv hnuv kawg, uas yog lub sij hawm uas tus Thwj Tim Povlaj tau hu ua “tsis muaj kev thaj yeeb nyab xeeb.” Qhia hais tias ib qho nyuaj kawg hauv peb lub neej rau hauv hnuv kawg no yog qhov uas peb yuav tsum kawm los kov yeej txoj kev ntshai thiab txoj kev ua zoo li tsis muaj kev vam khom lawm kom peb thiaj li kov yeej tau kev txom nyem thiab

kev ntxias. Zaj lus qhia no yuav tham txog hais tias peb yuav nrhiav tau kev vam khom qhov twg thiab kev ua siab tawv qhawv los ntawm kev to taub txog tej yam uas yuav muaj nyob rau hauv hnuv kawg.

Kev Sib Tham txog
Vaj Lug Kub thiab
Kev Nruab

Sib tham saib tej vaj lug kub nram no yuav los pab tau peb li cas thaum uas peb muaj kev nyuaj siab rau hauv hnuv kawg. Pab cov tub kawm to taub hais tias cov neeg ncaj ncees tsis txhob ntshai txoj kev Rov Los Zaum Ob.

1. Ntxwg Nyoog ntxias cov ncaj ncees.

Sib tham txog Tshwm Sim 5:1–5; 6. Caw cov tub kawm los nyeem tej nqe uas twb xaiv tau lawm rau sawv daws mloog. Qhia hais tias thawj peb tshooj hauv phau ntawv Tshwm Sim yog hais txog lub sij hawm uas Yauhas nyob (saib zaj lus qhia 45). Ces cov tshooj tom qab ntawd yog hais txog tej yam uas tseem yuav muaj rau yam tom ntej rau Yauhas, hais txog txoj kev Thim Txoj Moo Zoo uas muaj tom qab cov Thwj Tim tuag tag mus txog rau Yexus Khetos txoj kev Rov Los Zaum Ob thiab hais txog txoj kev txiav txim zaum kawg.

Qhia hais tias tshooj 5 thiab tshooj 6 hauv Tshwm Sim siv ib phau ntawv uas muaj “xya lub cim los khi” (Tshwm Sim 5:1). Ib lub cim tam tau ib txhiab xyoo hauv ntiaj teb no (Q&K 77:6–7); peb nyob rau hauv lub sij hawm uas yog lub cim thib rau. (Saib Cov Tswv Yim txog Kev Qhia Ntxiv qhov thib peb uas hais txog lub cim thib xya ntxiv.) Nyob hauv tshooj 6, tus Yaj (Yexus Khetos) qhib thawj thawj rau lub cim, uas qhia me ntsis txog tej uas yuav muaj rau ib lub sij hawm zuj zus.

- Ib yam uas peb kawm tau hauv tshooj 6 yog hais tias Ntxwg Nyoog ntxias cov neeg ncaj ncees puag thaum ub hauv ntiaj teb no pib muaj keeb kwm los lawm. Raws li Tshwm Sim 6:4–11, tej uas nws siv los ntxias li no yog dab tsi? (Cov lus teb tej zaum muaj li cov uas tau sau tseg nram no.)
 - a. Kev sib ntaus sib tua thiab kev ua rog (Tshwm Sim 6:4, 8)
 - b. Kev tshaib thiab kev muaj mob (Tshwm Sim 6:5–6, 8. Qhia hais tias cov Loos ib lub nyiaj npib yog them rau ib tug neeg txoj kev ua ib hnuv hauj lwm thiab qhov ua yees cov nplej rau tus uas ua ib hnuv hauj lwm no tsuas txaus ib leeg noj xwb; nqe 6 qhia hais tias qhov nyiaj them rau ib tug neeg uas ua hauj lwm ib hnuv tsuas txaus yuav zaub mov rau ib tug neeg noj xwb.)
 - c. Kev tsim txom (Tshwm Sim 6:9–11)

- Ntxwg Nyoog siv tej tswv yim zoo li cas los kov yeej cov neeg ncaj ncees?

Thawj Tswj Hwm Gordon B. Hinckley tau hais tias:

“Txoj kev ua rog, uas iab, heev kawg, twb yeej pib lawm, thiab tsis tsum li. Yog kev ua rog ntawm txoj kev tseeb thiab txoj kev tsis tseeb, ntawm kev xaiv thiab kev yuam, ntawm cov ua raws tus Khetos thiab cov uas tsis lees paub Nws. Nws cov yeeb ncuab twb siv txhua yam kev ntxias los ua tej teeb meem no lawm. Cov yeeb ncuab tau muaj kev dag thiab kev ntxias. Lawv ua hauj lwm kom tau nyiaj ntau thiab muaj ntau yam zoo. Lawv dag tib neeg tej siab. Lawv tua neeg thiab ua kom tej yam zoo puas tsuaj thiab lawv ua txhua yam uas tsis dawb ceev uas ua kom tus Khetos ua tsis tau nws tej hauj lwm. . . .

“Coob leej ntau tus neeg, nyob hauv lub Koom Txoos thiab sab nraud huv tib si, tau sib zog tawm tsam txoj hauj lwm no thiab ua kom txoj kev ntseeg puas

tsuaj mus, thiab luag thuam, saib tsis rau nqi, dag ntsuav, haub thiab ntxias peb cov neeg kom koj tej kev cai uas tsis haum Vajtsv txoj hauj lwm no tej kev qhia thiab tej kev cai. . . .

“Txoj kev ua rog no yeej muaj tas li. Yeej muaj thoob plaws lub qab ntuj no uas hais txog txoj kev xaiv thiab kev yuam. Qhov ua rog no haj tseem muaj tas li. Nyob thoob plaws hauv qab ntuj khwb no tib neeg sib ntaus rog txog txoj kev yuam thiab txoj kev xaiv. Cov tub txib niaj hnuv nrog luag tej sib ntaus rog txog qhov tseeb thiab qhov cuav. Peb, nyob hauv peb lub neej, ib hnuv dhau ib hnuv, nyob hauv peb tej vaj tse, tom peb tej qhov chaw ua hauj lwm, thiab tom peb tej tsev kawm ntawv nrog luag tej sib ntaus rog txog tej yam xws li kev hluab thiab kev hwm, kev xib siab thiab kev muab siab npuab, kev mloog thiab kev koj ncaj ncees. Peb txhua tus ua rog.” (nyob hauv Conference Report, Oct. 1986, 55–58; los sis *Ensign*, Nov. 1986, 42, 44–45).

- Tom qab hais cov lus saum no tag, Thawj Tswj Hwm Hinckley tau hais ntxiv hais tias, “Peb yeej txoj kev ua [rog nrog Ntxwg Nyoog], thiab lub neej tom ntej kaj lug lawm” (nyob hauv Conference Report, Oct. 1986, 58; los sis *Ensign*, Nov. 1986, 45). Peb yuav ua li cas los muaj kev vam khom thiab kev zoo siab thaum peb tawm tsam Ntxwg Nyoog? Peb muaj dab tsi los pab peb kom peb muaj zog los tawm tsam tau Ntxwg Nyoog thiab nws cov neeg lub hwj chim? (Cov lus teb tej zaum muaj li no vaj lug kub thiab tej lus qhia ntawm tus yaj saub uas tseem muaj txoj sia nyob, lub pov thawj hwj txoj cai, tej tuam tsev, thiab kev sib tham rau lwm cov mej zeej hauv lub Koom Txoos.)

2. Ntxwg Nyoog yuav raug kaw, thiab tus Khetos yuav tau los kav rau lub sij hawm thaum ib txhiab xyoo.

Nyeem thiab sib tham txog Tshwm Sim 19:1–9 thiab 20:1–11.

- Yauhas qhia tej kab mob kev nkeeg, kev ua rog, thiab kev txiav txim uas yuav muaj ua ntej Yexus Khetos Rov Los Zaum Ob (Tshwm Sim 8–16). Ces nyob hauv Tshwm Sim 19, nws hais txog thaum tus Tswv yuav los, siv lub cim ntawm ib rooj tshoob (Tshwm Sim 19:7–9). Tus Yaj tus poj niam tam tau dab tsi? (Yexus Khetos lub Koom Txoos.) Lub cim ntawm rooj tshoob, uas tus Khetos yog tus nraug vauv thiab lub Koom Txoos yog tus nkauj nyab, qhia li cas txog txoj kev sib raug zoo ntawm tus Tswv thiab nws lub Koom Txoos?
- Peb yuav tsum ua li cas thiaj yuav raug kaw mus koom rooj tshoob no?
Txwj Laug Bruce R. McConkie tau piav hais tias: “Cov txwj laug ntawm Ixayees tab tom xa cov ntawv kaw tawm rau tus Tswv rooj tshoob; cov uas ntseeg thiab mloog txoj moo zoo yuav txais daim ntawv kaw thiab yuav tau zaum rau nws qhov chaw. . . .ntawm rooj tshoob” (*Doctrinal New Testament Commentary*, 3 vols. [1966–73], 3:563–64).
- Yexus Khetos txoj kev Rov Los Zaum Ob yuav qhib lub caij ib txhiab xyoo , uas yog ib txhiab xyoo thaum uas tus Khetos yuav tau los kav kiag lub ntiaj teb. Yuav ua li cas rau Ntxwg Nyoog thaum ib txhiab xyoo? (Saib Tshwm Sim 20:1–3.) Lub neej yuav zoo li cas thaum uas Ntxwg Nyoog raug kaw lawm? (Saib 1 Nifais 22:26; Q&K 45:55, 58.) Peb yuav ua li cas kom Ntxwg Nyoog thiaj tsis tshua muaj hwj chim hauv peb lub neej tam sim no?
- Tom qab ib txhiab xyoo, ces yuav tso Ntxwg Nyoog dim ib ntus, thiab yuav muaj kev ua rog loj heev ntawm Vajtsv cov tub rog thiab Ntxwg Nyoog cov

tub rog (Tshwm Sim 20:7–8; Q&K 88:111–13). Qhov no qee zaum tau hu ua kev sib tua Khauj thiab Makhauj no. Yuav muaj li cas los ntawm txoj kev sib ntaus sib tua no los thaum uas ib txhiab xyoo tag? (Saib Tshwm Sim 20:9–11; Q&K 88:114–15.) Vim peb twb paub lawm hais tias leej twg yuav yeej, ces peb txoj hauj lwm txog txoj kev yeej no yuav yog dab tsi?

Thawj Tswj Hwm Ezra Taft Benson tau hais tias: “Txhua txhua hnuv tej kev phem thiab kev zoo yeej nrhiav tau neeg tshiab. Txhua hnuv peb yuav txiav txim siab raws li tej uas peb txhawb nqa. Qhov kawg yeej paub tseeb lawm—hais tias tej kev ncaj nces yuav yeej xwb xwb. Tab sis qhov uas tsis tau paub yog tsis paub hais tias peb ib tug zuj zus, tam sim no thiab yav tom ntej, yuav sawv *qhov twg* hauv kev sib ntaus sib tua—thiab saib peb puas yuav ua lub *siab tawv qhawv* los sawv li cas. Peb puas yuav muab siab npuab mus txog hnuv kawg thiab yuav ua raws li tej hauj lwm uas twb tau xaiv tseg rau peb lawm?” (“In His Steps,” *Ensign*, Sept. 1988, 2).

3. Tom qab txoj kev txiav txim zaum kawg, cov ncaj nces yuav tau los nrog Vajtswv nyob.

Nyeem thiab sib tham txog tej nqe uas twb xaiv lawm hauv Tshwm Sim 20:12–22:21.

- Tom qab txoj kev ua rog loj heev, ces yuav muaj kev txiav txim zaum kawg. Peb kawm tau dab tsi hauv Tshwm Sim 20:12 txog txoj kev yuav txiav txim rau peb li cas? Cov uas txiav txim rau hais tias lawv yog neeg ncaj nces no yuav tau tej koob hmoov dab tsi? (Saib Tshwm Sim 21:3–7. Sau cov tub kawm tej lus teb rau daim kab dam. Cov lus teb tej zaum kuj muaj raws li cov uas tau sau tseg rau phab sab tid.)

Cov ncaj nces yuav tau:

- a. Tau nrog Vajtswv nyob (Tshwm Sim 21:3).
 - b. Tsis muaj ib zaug uas yuav raug kev tuag, kev tu siab, kev quaj, los sis kev mob lawm (Tshwm Sim 21:4).
 - c. Yuav tau txhua yam li Vajtswv cov tub thiab cov ntxhais (Tshwm Sim 21:7).
- Vim peb paub txog tej koob hmoov no lawm tej koob hmoov yuav pab tau peb li cas thaum uas peb raug kev nyuaj siab hauv lub neej uas txawj tuag?
 - Tshwm Sim 21:10–22:5 hais txog ntiaj teb lub yeeb koob ntawm lub nceeg vaj xilethi-aus thiab lub nroog uas cov uas tau lub yeeb koob ntawm lub nceeg vaj xilethi-aus yuav tau nyob. Yog vim li cas thiaj li tsis muaj tuam tsev hauv lub nceeg vaj xilethi-aus li? (Saib Tshwm Sim 21:22. Lub ntsiab ntawm lub tuam tsev yog ua kom peb nyob ze Vajtswv thiab qhia peb txog nws lub tswv yim. Thaum uas peb rov mus nrog nws nyob lawm ces tsis tas muaj tuam tsev lawm.) Tshwm Sim 22:14 qhia rau peb hais tias kom peb yuav tsum ua dab tsi thiaj li mus dhau tau lub rooj vag ntawm lub nroog nyob mus ib txhis?

Thawj Tswj Hwm David O. McKay tau qhia txog ib zaj yog toog uas nws pom ib lub nroog zoo nkauj heev, muaj neeg coob coob hnav ris tsho dawb, thiab tus Cawm Seej:

“Lub nroog, kuv to taub hais tias yog [tus Cawm Seej] lub. Yog lub Nroog Nyob Mus Ib Txhis; thiab cov neeg uas ua raws nws qhia yuav tau nyob ntawd thiab muaj kev thaj yeeb nyab xeeb thiab kev zoo siab uas nyob mus ib txhis.

“Tab sis lawv yog leej twg?”

“Raws li tus Cawm Seej paub kuv tej xav, nws tau taw tes rau ib lub voj voog uas muaj ib nrab xwb uas tawm los siab tshaj lawv, thiab muaj cov ntawv kub sau hais tias: *Lawv Yog Cov Uas Tau Kov Yeej Lub Ntiaj Teb—Uas Yog Rov Yug Dua Lawm Tiag Tiag!*” (Cherished Experiences from the Writings of President David O. McKay, comp. Clare Middlemiss [1976], 60).

Qhov Kawg

Qhia hais tias Phau Tshiab muaj lus xaus uas hais tias kom muaj kev vam khom. Cov yaj saub li Yauhas tus uas yog tus Neeg Qhia Kev Tshwm Sim tau pom tej yam uas yuav muaj thiab tau qhia txog tej koob hmoov uas peb yuav tau txais yog hais tias peb koj ncaj ncees thiab nyiaj mus txog thaum kawg. Hais lus tim khawv hais tias cov ncaj ncees yuav yeej thaum ntiaj teb tag. Txhib kom cov tub kawm ua siab tawv qhawv thiab muaj kev vam khom ntawm tej kev uas lawv tau paub no lawm thaum lawv yuav tawm tsam kev phem thiab nrhiav txoj kev kov yeej tej kev tsaus ntuj hauv lub neej no.

Cov Tswv Yim txog Kev Qhia Ntxiv

Cov kev qhia nram no yog ib qho los pab rau zaj lus qhia. Tej zaum koj siv tau ob peb yam tswv yim no los pab ntxiv rau hauv koj zaj lus qhia.

1. Tej kev tsis zoo ntawm kev muaj siab rau tej yam khoom hauv ntiaj teb

- Tshwm Sim 18:11–18 qhia hais tias cov neeg phem yuav tu siab thaum uas lawv tej khoom hauv ntiaj teb no tau puas tsuaj thiab yuav xav tsis thoob hais tias ua li cas lub nceeg vaj ntiaj teb yuav raug puas tsuaj sai ua luaj. Nej tau pom hais tias ib pliag xwb es tej yam khoom ntiaj teb tau raug puas tsuaj los sis ploj lawm li cas?
- Tej qhov tsis zoo uas peb yuav muaj siab rau tej yam hauv ntiaj teb no yog dab tsi? Tej yam hauv ntiaj teb no ua kom peb tsis nco qab txog tej yam nyob rau sab ntsuj plig li cas?

2. Thawj Txoj Kev Sawv Rov Los

Hais kom ib tug tub kawm nyeem Tshwm Sim 20:4–6. Pab kom cov tub kawm to taub tej nqe no qhia rau lawv txog cov lus uas hais rau (phab sab nraud):

Thawj txoj kev Sawv Rov Los, los sis txoj kev sawv rov los ntawm cov ncaj ncees, yuav pib thaum tus Cawm Seej Rov Los Zaum Ob. Cov uas yuav tau txais nqi zog ntawm xilethi-aus los sis thawlethi-aus yuav tau sawv los rau qhov sawv rov los no (Q&K 88:98–99). Txoj kev Sawv Rov Los Zaum Ob, los sis txoj kev sawv rov los ntawm cov tsis ncaj ncees, yuav tsis tau muaj mus txog rau thaum uas Ib Txhiab Xyoo tag. Cov uas yuav tau txais nqi zog ntawm thilethi-aus thiab cov tub ntawm ntuj txiag teb tsaus yuav tau sawv los rau txoj kev sawv rov los no (Q&K 88:100–102).

3. Xya lub cim uas nyob hauv phau ntawv Tshwm Sim

Cov ntawv nram no qhia ntxiv txog xya lub cim. Thiab daim ntawv nram no tej zaum yuav pab tau kev to taub txog phau ntawv Tshwm Sim.

Lub Cim	Tej Lub Sij Hawm Uas Tseem Ceeb
Thawj lub cim	Txoj kev tsim thiab txoj kev poob ntawm Adas thiab Evas; Enauj txoj hauj lwm thiab txoj kev uas nws lub nroog raug nqa mus rau saum ntuj ceeb tsheej (Tshwm Sim 6:1–2).
Lub Cim Thib Ob	Nau-es thiab Dej Nyab Ntiaj Teb (Tshwm Sim 6:3–4).
Lub Cim Thib Peb	Txoj hauj lwm ntawm Anplaham, Ixaj, Yakhauj, thiab Yauxej (Tshwm Sim 6:5–6).
Lub Cim Thib Plaub	Mauxes txoj hauj lwm; txoj kev Khiav Dim; lub sij hawm uas cov txiav txim kav; lub sij hawm uas cov vaj ntxwv kav; txoj kev uas cov nceeg vaj sib cais; txoj kev uas cov nceeg vaj tau yeej (Tshwm Sim 6:7–8).
Lub Cim Thib Tsib	Txoj kev yug, txoj hauj lwm, thiab txoj kev sawv rov los ntawm Yexus Khetos; txoj kev tsa nws lub Koom Txoos thiab cov Thwj Tim txoj hauj lwm; cov Thwj Tim txoj kev tuag vim lawv ua tim khawv txog txoj moo zoo; txoj kev thim txoj moo zoo (Tshwm Sim 6:9–11).
Lub Cim Thib Rau	Kev thim txoj moo zoo ntxiv; txoj kev uas txoj moo zoo muaj rov los los ntawm tus Yaj Saub Yauxej Xamiv; cov cim ntawm tej lub sij hawm uas ua kom paub (Tshwm Sim 6:12–17; 7:1–8).
Lub Cim Thib Xya	Kev ua rog, kab mob kev nkeeg, thiab kev kho siab; txoj kev uas tus Tswv Rov Los Zaum Ob (Tshwm Sim 8:1–19:21). Ib Txhiab Xyoo uas muaj kev thaj yeeb nyab xeeb (Tshwm Sim 20:1–6). Tso Ntxwv Nyoog tawm los ib ntus, kev ua rog loj heev, thiab kev txiav txim zaum kawg (Tshwm Sim 20:7–15).
Tom Qab Lub Cim Thib Xya	Lub ntiaj teb tau raug kev xilethi-aus (Tshwm Sim 21:1–22:6).

- Qhia hais tias thawj thawj tsib lub cim siv tag 11 nqe los hais txog, lub cim thib rau siv tag 14 nqe los hais txog, thiab lub cim thib xya siv tag 226 nqe los hais txog. Qhov no qhia tau li cas rau peb?

Qhia hais tias Yauhas ua tib zoo saib txog lub sij hawm uas peb nyob tam sim no thiab lub sij hawm uas tseem yuav muaj los yam tom ntej. Phau ntawv Tshwm Sim tau yog sau rau lub sij hawm peb nyob no, thiab peb yuav tau txais koob hmoov rau hauv peb lub neej yog hais tias peb kawm thiab npaj rau tus Cawm Seej txoj kev yuav Rov Los Zaum Ob.

YEXUS KHETOS

LUB KOOM TXOOS
NTAWM TSOOM
HAIV NEEG NTSEEG

HMONG



4 02256 21205 2