

Koom Haum Me Nyuam Yaus 1

Kuv Yog Vajtswv ib tug Me Nyuam
Cov me nyuam me thiab cov
me nyuam muaj 3 xyoos

Koom Haum Me Nyuam Yaus 1

Kuv Yog Vajtswv ib tug Me Nyuam

Npaj los qhia rau cov me nyuam muaj hnuv nyoog
18 hli mus txog 3 xyoos, thiab tej tswv yim muab phau
ntawv no los siv nyob hauv hoob zov cov me nyuam me

Luam tawm los ntawm
Yexus Khetos lub Koom Txoos ntawm
Tsoom Haiv Neeg Ntseeg hauv Hnuv Nyoog Kawg
Salt Lake City, Utah

© 1994, 2000 los ntawm Intellectual Reserve, Inc.

Txhua txoj cai ceev cia lawm

Luam hauv Koom Xeev Amelikas

Lus Akiv tau cai: 5/00

Kev txhais lus tau cai: 6/05

Kev txhais phau ntawv *Koom Haum Me Nyuam Yaus 1: Kuv Yog Vajtsww ib tug Me Nyuam*

Lus Hmoob

Phiaj Qhia Zaj

Kev Pab rau tus Kws Qhia	Phab
Kev Siv Phau Ntawv No Los Qhia	vi
Hoob Qhia cov Me Nyuam Muaj Peb Xyoos	vi
Kev Npaj tej Zaj Lus Qhia	viii
Kev Qhia tej Zaj Lus Qhia	ix
Nkauj Hu hauv Hoob Kawm	ix
Tej Duab Siv Los Pab Qhia	x
Cov Lus Qhia Tshwj Xeeb Hais txog cov Me Nyuam Xiam Hoob Khab	x
Muab Phau Ntawv No Los Siv hauv Hoob Zov cov Me Nyuam Me	xii
Hoob Zov cov Me Nyuam Me	xii
Kev Npaj Me Nyuam rau Hoob Zov cov Me Nyuam Me	xiv
Niam thiab Txiv daim Ntawv Ntsuam Xyuas	xv
Tej Cwj Pwm ntawm cov Me Nyuam Yaus	xvi
Teeb Meem thiab kev Daws Teeb Meem hauv Hoob Zov cov Me Nyuam Me	xvii
Tej Yam Ntxim Saib Ntxim Ua thiab Kev Ua Si rau Hoob Zov cov Me Nyuam Me	xix
Nkauj Hu hauv Hoob Zov cov Me Nyuam Me	xxiii
Qauv Piv Txwv ntawm tej Zaj Lus Qhia	xxv
Zaj Lus Qhia Naj Npawb thiab Npe	Phab
1 Kuv Yog Vajtswv Ib tug Me Nyuam	1
2 Leej Txiv Saum Ntuj Ceeb Tsheej Muaj Ib lub Cev	5
3 Leej Txiv Saum Ntuj Ceeb Tsheej lub Tswv Yim rau Peb	9
4 Kuv Muaj Peev Xwm Thov txog Leej Txiv Saum Ntuj Ceeb Tsheej	14
5 Yexus Khetos Yog Leej Txiv Saum Ntuj Ceeb Tsheej tus Tub	18
6 Leej Txiv Saum Ntuj Ceeb Tsheej thiab Yexus Hlub Kuv	21
7 Tus Vaj Ntsuj Plig Dawb Huv Pab Kuv	27
8 Kuv Ua Tsaug rau Nruab Hnub thiab rau Hmo Ntuj	31
9 Kuv Ua Tsaug rau tej Dej	35
10 Kuv Ua Tsaug rau tej Ntoo, tej Nroj Tsuag, thiab tej Paj	39
11 Kuv Ua Tsaug rau tej Ntses	43

12	Kuv Ua Tsaug rau tej Tsiaj Txhu	49
13	Kuv Ua Tsaug rau tej Noog thiab tej Kab	53
14	Vajtswv Tsim Adas thiab Evas Muaj lub Cev Zoo Li Leej Txiv Saum Ntuj Ceeb Tsheej Lub	58
15	Hnub Caiv Yog Hnub Cia Teev Tiam Vajtswv	62
16	Kuv Muaj ib lub Cev	67
17	Kuv Ua Tsaug rau Kuv Ob Txhais Tes	72
18	Kuv Ua Tsaug rau Kuv Ob lub Pob Ntseg	78
19	Kuv Ua Tsaug rau Kuv Ob lub Qhov Muag	82
20	Kuv Ua Tsaug Tias Kuv Muaj Peev Xwm Hnov Tsw thiab Hnov Qab	86
21	Kuv Muaj tej Kev Siab Xav	90
22	Kuv Muaj Peev Xwm Ua Tau Ntau Yam	96
23	Kuv Muaj Ib Tse Neeg	100
24	Kuv Hlub Kuv cov Kwv Tij thiab Muam/Nus thiab Viv Ncaus	105
25	Kuv Hlub Tag Nrho Kuv Tsev Neeg	109
26	Tsev Neeg Muaj Peev Xwm Nyob Tau Ua Ke Mus Ib Txhis Li	113
27	Peb Muaj Peev Xwm Thov Vajtswv Ua Ke Li Ib Tse Neeg	119
28	Kuv Muaj Peev Xwm Mloog Lus	123
29	Kuv Muaj Peev Xwm Hais Tias Kuv Thov Txim	127
30	Kuv Muaj Peev Xwm Zam Txim rau Lwm Tus	131
31	Kuv Ua Tsaug rau Kuv lub Tsev Nyob	135
32	Kuv Ua Tsaug rau tej Khoom Noj thiab tej Khaub Ncaws Hnav	139
33	Kuv Muaj Peev Xwm Ua Tau Ib tug Phooj Ywg	143
34	Kuv Muaj Peev Xwm Hlub Lwm Tus	147
35	Kuv Muaj Peev Xwm Ua Siab Zoo rau tej Tsiaj Txhu	152
36	Kuv Muaj Peev Xwm Ua Tau Ib tug Yam Ntxwv Zoo	157
37	Kuv Muaj Peev Xwm Ua Tau Siab Ncaj	161
38	Kuv Muaj Peev Xwm Coj Tswm Seeb	165
39	Suab Nkauj Ua rau Kuv Zoo Siab	170
40	Lub Cim Nco Txog Pab Kuv Xav txog Yexus	174
41	Leej Txiv Saum Ntuj Ceeb Tsheej thiab Yexus Muab cov Vaj Lug Kub rau Peb	178
42	Kuv Zwm Rau Yexus Khetos lub Koom Txoos ntawm Tsoom Haiv Neeg Ntseeg hauv Hnub Nyoog Kawg	183
43	Peb Muaj Ib tug Yaj Saub uas Muaj Sia Nyob	188

44	Peb Sawv Daws Muaj Peev Xwm Pab Nyob tom Tshawj	192
45	Yexus Khetos txoj Kev Sawv Rov Los (Easter)	196
46	Yexus Khetos Hnub Yug (Christmas)	200
	Tus Txheej Txheem Qhia Saib tej Nqe Yam Ntxim Saib Ntxim Ua thiab tej Nkauj Ke Hu Ke Ua Yeeb Yam hauv Koom Haum Me Nyuam Yaus 1 Nyob qhov Twg hauv phau Ntawv	204
	Cov Nkauj rau Hoob Zov cov Me Nyuam Me uas nyob hauv phau <i>Children's Songbook</i>	205

Kev Siv Phau Ntawv No Los Qhia

Phau ntawv no muaj tej zaj lus qhia los qhia cov me nyuam yaus uas yuav muaj peb xyoos thaum lub lb Hlis Ntuj hnuv tim 1. Cov xib hwb kuj muaj peev xwm siv tau phau ntawv no nrog rau cov me nyuam muaj 18 hli mus txog peb xyoos. Yog hais tias cov me nyuam muaj peb xyoos rov haud twb mus zwm rau hauv lub Koom Haum Me Nyuam Yaus lawm, cia lawv mus rau ib hoob zov cov me nyuam me uas cais tawm ntawm hoob qhia cov me nyuam muaj peb xyoos, tsuas yog pawg ntseeg los sis ceg ntseeg ho me heev xwb, thiaj tsis ua raws li no. Yog hais tias muaj tshaj li yim los yog kaum tus me nyuam yaus uas muaj hnuv nyoog tib yam nyob hauv ib pawg ntseeg los yog ib ceg ntseeg ces muab lawv sib cais.

Cov xib hwb qhia cov me nyuam uas koom hoob zov cov me nyuam me yuav tau xyuas “Muab Phau Ntawv No Los Siv hauv Hoob Zov cov Me Nyuam Me,” pib phab ix, ntxiv rau cov no.

Cov thawj koj thiab cov xib hwb yuav tau thov Vajtswv pab xav seb yuav tso cov hoob me nyuam li cas thiab siv tej zaj lus qhia thiab tej yam ntxim saib ntxim ua hauv phau ntawv no li cas los pab cov me nyuam nyob hauv lawv pawg ntseeg los yog ceg ntseeg.

HOOB QHIA COV ME NYUAM MUAJ PEB XYOOS

Cov me nyuam uas muaj peb xyoos rau lub lb Hlis Ntuj hnuv tim 1 ces nyob hauv hoob qhia cov me nyuam muaj peb xyoos.

Lub Ntsiab

Lub hom phiaj ntawm hoob qhia cov me nyuam muaj peb xyoos yog pab cov me nyuam kawm kom to taub txog Leej Txiv Saum Ntuj Ceeb Tsheej thiab Yexus Khetos thiab kev hluv nkawd, koom tej kev kawm muaj nqis nyob hauv Koom Haum Me Nyuam Yaus, thiab kom paub tias yus tus kheej yeej muaj nqis heev.

Thov Vajtswv

Nyob rau txhua hoob sij hawm kawm hais kom ib tug me nyuam los thov Vajtswv qhib thiab kom ib tug thov kaw. Feem ntau qhov thov Vajtswv qhib yog muaj ua ntej thaum pib zaj lus qhia, thiab qhov thov Vajtswv kaw yog tom qab xaus zaj lus qhia. Qhia cov me nyuam thov Vajtswv luv luv thiab yooj yim. Pab lawv thaum lawv xav tau kev pab.

Siv Sij Hawm

Hoob no npaj kev yuav pauv hauv hoob zov cov me nyuam me mus nkag rau hoob tseem tseem Koom Haum Me Nyuam Yaus. Thawj feem ntawm lub xyoos, tej zaum zoo rau cov me nyuam muaj peb xyoos muaj sij hawm sib faib thiab ua si nyob hauv lawv tus kheej hoob. Tom qab ntawd, lawv mam mus koom lub sij

hawm sib faib nrog rau lwm cov me nyuam. Txoj kev paub tab ntawm cov me nyuam yaus yuav qhia tau tias thaum twg zoo muab lawv pauv mus rau lwm hoob. Ntsia cov me nyuam yaus seb pom tias thaum twg lawv npaj txhij lawm, thiab sab laj nrog Koom Haum Me Nyuam Yaus pawg thawj tswj hwm los txiav txim siab seb thaum twg tsim nyog muab lawv pauv mus. Cov me nyuam muaj peb xyoos mus koom tau cov yam ntxim saib ntxim ua qhib thiab cov yam ntxim saib ntxim ua kaw nrog lwm cov me nyuam yaus hauv Koom Haum Me Nyuam Yaus tag nrho xyoo ntawd.

Lub sij hawm Koom Haum Me Nyuam Yaus ntev li 1 teev thiab 40 feeb. Tej yam ntxim saib ntxim ua qhib thiab tej yam ntxim saib ntxim ua kaw ntev li 20 feeb, es muab 5 feeb rau cov me nyuam mus rau lawv hoob kawm. Yog hais tias cov me nyuam muaj peb xyoos lawv muaj lawv sij hawm sib faib nyob hauv lawv tus kheej hoob kawm, lawv muaj sij hawm 75 feeb. Cov sij hawm nram no muab pauv tau raws li nej tej kev toob kas:

Sij hawm Hu Tos Txais:	10-15 feeb
Sij hawm rau Zaj Lus Qhia:	25-30 feeb
Sij hawm Hais Lus thiab Ua Yam Ntxim Saib Ntxim Ua:	20-25 feeb
Sij hawm Kaw:	10-15 feeb

Thaum cov me nyuam muaj peb xyoos mus koom lub sij hawm hais lus nrog lwm cov me nyuam yaus, sij hawm hauv lawv hoob kawm yuav ntev li 40 feeb thiab. Qhov no suav tag nrho lub sij hawm qhia zaj lus qhia thiab yuav tau siv sij hawm tsawg me ntsis hu tos txais thiab kaw.

Sij hawm Hu Tos Txais: Lub hom phiaj ntawm lub sij hawm hu tos txais cov me nyuam yog cia kom cov me nyuam tau hais lus thiab txuas lus nrog tus xib hwb thiab lwm cov me nyuam yaus. Cov me nyuam yaus yuav tso siab zog thiab nyiam nyob hauv Koom Haum Me Nyuam Yaus dua yog lawv mus tau rau ub rau no lub sij hawm no.

Pab ua kom txhua tus me nyuam zoo siab tuaj thiab tso siab rau hauv hoob kawm. Qhia txoj kev hlub, kev sov siab, thiab kev hwm los ntawm koj cov lus thiab hauj lwm. Sib tham txog tej yam uas cov me nyuam toob kas pab thiab tej uas lawv nyiam ua. Tej ntsiab lus zoo sib tham txog yog li:

- Tej uas nyuam qhuav tau muaj tshwm sim hauv cov me nyuam lub neej, ib yam li tau ib tug mos ab hauv tsev neeg los yog tsev neeg kev mus ua si ua ke.
- Tej hnuab so tshwj xeeb.
- Tej huab cua.
- Kev mus xyuas tsiaj xyuas txhu, xyuas paj xyuas ntoo.
- Kev txawj mloog lus, kev faib, los yog txawj siv tej cwj pwm zoo.
- Tej yam uas yus tau ua vim yus muaj siab zoo.

Muab ntiv tes ua si, khoov thiab xyab tes xyab taw, thiab tej nkauj kuj siv tau rau lub sij hawm no los pab kom cov me nyuam tsis txhob txhawj txog dab tsi.

Sij Hawm rau Zaj Lus Qhia: Qhia raws tus qauv ntawm nws zaj lus qhia, siv tus qauv no los qhia koj hoob raws li toob kas. Qhia tej uas cov me nyuam yaus to taub thiab nyiam. Xaiv tej dab neeg thiab tej yam ntxim saib ntxim ua uas yuav qhia tau tej ntsiab cai tseem ceeb ntawm zaj lus qhia rau cov koj qhia. Xaiv tej

yam ntxim saib ntxim ua nyob tom cov “Tej Yam Ntxim Saib Ntxim Ua Muaj Nqis” qhov twg los tau, tsuav yog koj xav hais tias ua li ntawd yuav zoo rau cov me nyuam hauv koj hoob. Siv tej yam ntxim saib ntxim ua no lub sij hawm twg los yeej tau thaum qhia zaj lus qhia. Me nyuam yaus kawm tau zoo dua yog ua ob peb zaug. Yog li ntawd tej zaum koj yuav tau siv tib qho yam ntxim saib ntxim ua, tib zaj nkauj, tib zaj dab neeg, los yos tib nqes vaj lug kub ntau tshaj ib zaug nyob hauv lub sij hawm qhia zaj lus qhia los yog lwm zaj lus qhia tom qab ntawd.

Qhia tej zaj lus qhia raws thib, tsuas yog zaj lus qhia 45 thiab 46 xwb (Easter thiab Christmas).

Sij Hawm Hais Lus thiab Ua Yam Ntxim Saib Ntxim Ua: Thaum cov me nyuam hais lus nyob hauv hoob kawm es tsis yog koom nrog lwm cov me nyuam hauv Koom Haum Me Nyuam Yaus, siv cov yam ntxim saib ntxim ua uas nyob hauv tej zaj lus qhia thiab nyob tom cov “Tej Yam Ntxim Saib Ntxim Ua Muaj Nqis” rau lub sij hawm hais lus. Tej zaum koj yuav tau rov ua dua tej yam ntxim saib ntxim ua uas cov me nyuam nyiam tshaj nyob hauv tej zaj lus qhia uas dhau los lawm. Cia kom muaj sij hawm hu Me Nyuam Yaus tej nkauj (saib “Nkauj Hu hauv Hoob Kawm,” p. vii). Yaum cov me nyuam kom koom tes thiab faib lawv tej tswv yim nrog rau lwm tus.

Tom qab cov me nyuam muaj peb xyos tau pib mus koom lub sij hawm hais lus nrog lwm cov me nyuam lawm, tej zaum lawv yuav raug caw kom hais lus nyob hauv lub sij hawm ntawd. Npaj ib qho lus hais los yog yeeb yam me me txog txoj moo zoo es kom tag nrho cov me nyuam hauv hoob yuav koom tau ua ke. Tej zaum koj yuav tau:

- Pab cov me nyuam ua yeeb yam txog ib zaj dab neeg uas nyob hauv ib zaj lus qhia.
- Kom cov me nyuam siv duab los pab qhia ib zaj dab neeg uas nyob hauv ib zaj lus qhia.
- Kom txhua tus me nyuam ib leeg nyeem ib nqe vaj lug kub los yog lus xav ntsig txog ib qho ntsiab cai ntawm txoj moo zoo.
- Kom cov me nyuam hu ib zaj nkauj ntsig txog qhov ntsiab cai uas raug qhia.

Sij Hawm Kaw: Tshab thiab xaus lub ntsiab ntawm zaj lus qhia. Hais ib los yog ob kab vaj lug kub luv luv uas nyob hauv zaj lus qhia, thiab hais lub ntsiab kom cov me nyuam yuav muaj peev xwm piav txog cov ntsiab no nyob tom tsev. Caw kom ib tug me nyuam thov Vajtswv kaw.

KEV NPAJ TEJ ZAJ LUS QHIA

Thawj tug yuam sij rau kev vam meej ntawm kev qhia cov me nyuam yaus yog kom paub lawv thiab hlub lawv. Paub thiab siv lawv tej npe thaum koj hais lus rau lawv. Nrog lawv txhua txhua tus sib tham thiab kawm txog lawv lub neej. Siv lawv pab yus qhia nyob hauv tej zaj lus qhia thiab qhia kom phim lawv. Qhia kom lawv paub hais tias koj hlub lawv thiab koj nyiam lawv txhua tus uas nyob hauv koj hoob.

Tus yuam sij thib ob yog kom yus npaj. Pib npaj txhua zaj lus qhia tsawg kawg ib lub lim piam ua ntej. Nyeem kom tag nrho zaj lus qhia; tom qab ntawd thov Vajtswv ua zoo kawm seb txoj kev twg yog txoj uas zoo qhia tej ntsiab cai tshaj rau cov me nyuam hauv koj hoob. Xaiv tej yam ntxim saib ntxim ua muaj nqis los pab cov yam ntxim saib ntxim ua hauv zaj lus qhia thiab ua kom cov me nyuam

nyiam thiab koom tes. Npaj ntau zaj yam ntxim saib ntxim ua, tom qab ntawd mam siv qhov uas yuav zoo tshaj rau lawv. Paub zaj lus qhia kom zoo txaus es koj thiaj yuav tsis tas mus nyeem hauv phau ntawv thaum qhia. Muab lub qhov muag ntsia cov me nyuam ntau li ntau tau. Nquag thov Vajtsv thaum koj npaj txhua zaj lus qhia, thiab thov tus Ntsuj Plig koj kev thaum koj npaj thiab qhia.

KEV QHIA TEJ ZAJ LUS QHIA

Thaum koj qhia txoj moo zoo tej ntsiab cai rau cov me nyuam yaus, koj yuav tau ua kom cov me nyuam nyiam txoj moo zoo. Cov tswv yim nram no muaj peev xwm pab tau koj ua kom cov me nyuam hauv koj hoob nyiam Koom Haum Me Nyuam Yaus:

- Muab ntau lub cib fim rau cov me nyuam hais lus thiab koom.
- Mloog thaum cov me nyuam hais lus, thiab ua tib zoo teb lawv cov lus nug.
- Ua tus nyiam heev. Yog tus xib hwb nyiam Koom Haum Me Nyuam Yaus, cov me nyuam yuav nyiam Koom Haum Me Nyuam Yaus thiab.
- Ua lub suab zoo zoo hais lus.
- Ua siab ntev, siab zoo, thiab siab hlub, tshwj xeeb yog thaum cov me nyuam nkees nkees los yog tsis nyob twj ywm.
- Qhuas cov me nyuam uas koj zoo thiab tsis txhob fim cov uas khib dwb, yog ua tau.
- Npaj ntau yam yam ntxim saib ntxim ua thiab siv cov uas yuav pab qhia tau dab tsi zoo rau cov me nyuam. Me nyuam yaus mas nyuaj nyob twj ywm thiab mloog tsis tau ntev. Lawv yuav tau txav rau ub rau no.
- Rov ua kom cov me nyuam ntsiag thiab mloog thaum twg yog muaj lus sib cav.
- Nco ntsoov tias me nyuam yaus nyiam dab neeg, duab, nkauj, thiab txav rau ub rau no. Lawv nyiam rov qab ua dua tej xwm txheej thiab nkauj, tshwj xeeb yog cov uas lawv paub zoo lawm.

NKAUJ HU HAUV HOOB KAWM

Txhua zaj lus qhia hauv phau ntawv no puav leej muaj nkauj los pab txhawb txoj kev qhia txog txoj moo zoo. Koj tsis tas yuav yog ib tug uas txawj nkauj heev es thiaj yuav ua tau kom kev hu nkauj lom zem thiab muaj nqis. Cov me nyuam yuav tsis paub tias koj hu tau nkauj zoo los tsis zoo; lawv tsuas yuav paub hais tias seb koj puas nyiam hu nkauj xwb. Kawm txhua zaj nkauj zoo zoo, thiab xyaum txhua zaj nkauj li yog koj ib feem ntawm txoj kev npaj koj zaj lus qhia. Yog muaj, me nyuam yaus phau nkauj *Children's Songbook* cov kab xev (suab nkauj xwb, 52505; suab nkauj thiab lus, 52428) los yog cov CD (suab nkauj xwb, 50505; suab nkauj thiab lus, 50428) yuav muaj peev xwm pab tau koj kawm cov nkauj. Koj kuj siv tau cov kab xev no thaum hu nkauj hauv hoob kawm thiab.

Qhov uas yus hu nkauj tag thiab rov hu dua yog txoj kev qhia nkauj uas zoo tshaj plaws rau cov me nyuam yaus. Tej zaum koj yuav tau siv tib zaj nkauj qub ob peb zaug nyob hauv tib zaj lus qhia. Tej yam kev ua yooj yim muaj peev xwm pab tau cov me nyuam koom hu nkauj. Yog cov me nyuam paub ib zaj nkauj thiab nyiam hu zaj nkauj ntawd, nquag nquag hu zaj nkauj ntawd hauv lub sij hawm qhia zaj lus qhia los yog lub sij hawm hais lus thiab ua yam ntxim saib ntxim ua.

Kev qhia ib zaj nkauj tshiab los yog ib nqe yam ntxim saib ntxim ua rau cov me nyuam:

- Cim kom tau zaj nkauj los yog nqe yam ntxim saib ntxim ua ua ntej yuav qhia.
- Pib qhia zaj nkauj tshiab los yog ib nqe yam ntxim saib ntxim ua los ntawm kev hu los yog hais zaj nkauj ntawd cov lus rau cov me nyuam mloog tso. Maj mam qhia qhov yeeb yam yog muaj kev ua yeeb yam nrog.
- Caw kom cov me nyuam hu los yog hais cov lus nrog koj. Lawv yuav tsis paub cov lus tam sim ntawd kiag, tiam sis yog lawv rov hu zaj nkauj los yog nqe yeeb yam ntau ntau zaus, lawv yuav kawm tau cov lus.
- Maj mam hu es cov me nyuam yaus thiaj to taub cov lus thiab qhov yeeb yam.
- Tej lub sij hawm yuav tau siv duab los pab qhia zaj nkauj los yog nqe yam ntxim saib ntxim ua. Me nyuam yaus yuav ntsia thiab kawm tau ntau tshaj yog muaj ib yam dab tsi rau lawv ntsia.
- Hu kom zaj nkauj los yog qhov yam ntxim saib ntxim ua siv sij hawm tsawg me ntsis yog hais tias cov me nyuam nyob tsis tswm. Yog hais tias zaj nkauj los yog nqe yam ntxim saib ntxim ua ntev ntev, koj yuav tau pab cov me nyuam ua qhov yeeb yam thaum koj hu los yog hais cov lus.

Cov me nyuam yaus yuav tsis xav nrog koj hu nkauj txhua zaus, tiam sis lawv yuav koom los ntawm kev mloog koj hu.

TEJ DUAB SIV LOS PAB QHIA

Tej duab siv los pab qhia mas tseem ceeb heev thaum qhia cov me nyuam yaus. Tej duab, duab muab los txiav, khoom, thiab lwm yam uas pom tau muaj peev xwm txhom thiab ceev kom cov me nyuam mloog thiab pab cov me nyuam nco hais tias koj qhia dab tsi.

Cov duab thiab tej duab muab los txiav uas kom ua nyob hauv tej zaj lus qhia twb muaj nyob hauv phau ntawv. Nyob rau qhov “Kev Npaj” ntawm txhua zaj lus qhia luag sau tej duab uas siv nyob hauv zaj lus qhia ntawd los ntawm npe thiab naj npawb. Tus naj npawb hauv ob tug thaiv qhia daim duab (los yog tus uas zoo ib yam li) hauv Txoj Moo Zoo tej Duab (34730 los yog 34735) thiab hauv tej tsev sib ntsib hoob khaws ntawv. Hauv qhov “Kev Npaj” kuj sau cov duab muab los txiav raws nws tus naj npawb nyob hauv phau ntawv thiab los ntawm Koom Haum Me Nyuam Yaus cov Duab muab los Txiav (33239-33250 los yog 08456) uas muaj cov duab muab los txiav zoo ib yam li.

Tej khoom kuj zoo coj tuaj saib, tshwj xeeb yog tej yam uas cov me nyuam kov tau los yog tuav tau. Thaum koj qhia ib zaj dab neeg vaj lug kub, siv koj cov vaj lug kub los yog cov vaj lug kub uas nyob hauv lub tsev sib ntsib hoob khaws ntawv los saib.

COV LUS QHIA TSHWJ XEEB HAIS TXOG COV ME NYUAM XIAM HOOB KHAB

Tus Cawm Seej tau ua tus yam ntxwv rau peb txog kev hlub tshua cov neeg uas xiam hoob khab. Thaum nws los xyuas cov Neeg Nifais tom qab Nws Sawv Rov Los, Nws hais tias:

“Nej puas muaj tej neeg mob nyob hauv nej? Coj lawv los ntawm no. Nej puas muaj tej neeg ceg tawv, los sis dig muag, los sis tej neeg khoov duav, los sis tej neeg mob ruas, los sis tej uas qhuav tes qhuav taw, los sis tej uas lag ntseg, los sis tej uas raug txom nyem ib yam dab tsi? Coj lawv los ntawm no thiab kuv yuav kho kom lawv zoo, vim kuv muaj kev hmov tshua rau nej; kuv lub siab muaj kev hlub tshua puv npo” (3 Nifais 17:7).

Yam li yog ib tug xib hwb hauv Koom Haum Me Nyuam Yaus, koj nyob rau qhov chaw uas zoo heev los qhia txoj kev hlub tshua. Txawm hais tias tej zaum koj tsis tau raug cob los muab kev pab li tej kws los tam li ib tug xib hwb koj muaj peev xwm to taub thiab tu cov me nyuam uas xiam hoob khab. Koj yuav tsum muaj kev txhawj, kev to taub, thiab muaj lub siab muab txhua tus me nyuam koom rau txoj kev kawm ua tej yam ntxim saib ntxim ua.

Cov me nyuam xiam hoob khab muaj peev xwm hnov tau thaum tus Ntsuj Plig tshoov lawv tej siab tsis hais lawv txoj kev to taub nyob them twg. Txawm hais tias ib co me nyuam yuav mus koom tsis tau tag nrho Koom Haum Me Nyuam Yaus lub sij hawm los lawv yeej toob kas lub cib fim mus koom me ntsis kom muaj tus Ntsuj Plig. Tej zaum yuav toob kas ib tug khub uas paub ntsig txog tus me nyuam no es nrog nws mus ua ke rau Koom Haum Me Nyuam Yaus lub sij hawm tsam tus me nyuam xav tawm ntawm pawg mus rau lwm qhov.

Ib txhia hauv hoob yuav nyuaj kawm nrog kev xiam hoob khab, tsis pom kev los yog tsis hnov lus, tsis meej pem, muaj teeb meem hais lus, muaj teeb meem cwj pwm, xiam hlwb, nyuaj mus kev, los sis hnoos hnoos. Ib txhia ho yuav pom tias yam lus thiab yam kev cai txawv thiab nyuaj. Txawm hais tias leej twg yuav zoo li cas los xij, txhua tus me nyuam yeej xav tau tib co kev hlub thiab kom lwm tus nyiam lawv. Sawv daws xav kawm txoj moo zoo, xav hnov tus Ntsuj Plig hauv nrub siab, xav koom ua kom tau zoo, thiab xav pab lwm tus.

Cov kev qhia hauv no muaj peev xwm pab tau koj qhia ib tug me nyuam xiam hoob khab:

- Ntsia kom dhau qhov kev xiam hoob khab thiab kom paub tus me nyuam. Ua rau nws tib yam li ua rau sawv daws, ua siab zoo, thiab mov tshua.
- Kawm kom paub tej uas tus me nyuam ua tau zoo thiab tej uas nyuaj rau nws ua.
- Nco ntsoov qhia thiab hais kom sawv daws nyias nco nyias ntiag tug hauj lwm saib taus txhua tus hauv hoob. Kev pab ib tug uas xiam hoob khab muaj peev xwm kawm ua tau zoo li Yexus rau cov hauv hoob txhua tus.
- Nrhiav tej kev qhia tus me nyuam uas zoo tshaj plaws los ntawm kev nug cov niam thiab txiv, nrog lwm tus hauv tsev neeg, thiab thaum twg zoo sij hawm ces nug tus me nyuam thiab.
- Ua ntej hu ib tug me nyuam uas xiam hoob khab los thov Vajtswv los yog koom tes ua dab tsi, nug nws seb nws puas xav li cas tso. Nco ntsoov txhua tus tej peev xwm thiab kev txawj ntse thiab nrhiav kev seb lawv koom tau thiab ua tau dab tsi zoo tshaj.
- Kho zaj lus qhia thiab hoob tsev kom haum rau txhua tus me nyuam xiam hoob khab.

Tej khoom los qhia cov me nyuam xiam hoob khab kuj muaj ntxiv nyob hauv lub Koom Txoos lub tuam txhab (saib “Materials for Those with Disabilities” hauv phau *Church Materials Catalog*).

Muab Phau Ntawv No Los Siv hauv Hoob Zov cov Me Nyuam Me

HOOB ZOV COV ME NYUAM ME

Leej Twg Koom Hoob No

Cov me nyuam uas tsawg kawg yog muaj 18 hli tab sis tsis tau muaj 3 xyos rau hnuv tim 1 ntawm lub Ib Hlis, mus koom tau hoob zov cov me nyuam me cov me nyuam me no, yog tias lawv cov niam thiab txiv pom zoo. Tsawg kawg ib hoob zov cov me nyuam me me nyuam me yuav tsum muaj ob tug xib hwb raug hu los qhia. Yog hais tias ob tug xib hwb tsis yog ib tug poj niam thiab nws tus txiv mas nkawd yuav tsum ob leeg yog poj niam tag nrho los sis ob leeg yog txiv neej tag nrho. Tag nrho ob tug xib hwb yuav tsum nyob hauv hoob tag nrho lub sij hawm Koom Haum Me Nyuam Yaus.

Lub Ntsiab

Lub hom phiaj ntawm hoob zov cov me nyuam me yog tsim kom muaj ib qho chaw nrog kev hluv thiab kev tso siab uas cov me nyuam yaus yuav to taub ntxiv txog thiab hluv rau Leej Txiv Saum Ntuj Ceeb Tsheej thiab Yexus Khetos, kawm tau tej yam zoo hauv Tsev Koom Txoos, thiab hlob rau txoj kev pom yus tus kheej muaj nqis. Hoob zov cov me nyuam me yog thawj thawj ruam ntawm kev kawm hauv lub Koom Txoos qhov uas cov me nyuam me me raug qhia txoj moo zoo thiab tau ua ub ua no nrog lwm cov me nyuam yaus thiab cov laus.

Qhov Chaw Puag Ncig hauv Hoob Kawm

Hoob zov cov me nyuam me tsim nyog huv, muaj kev zoo siab, thiab kev nyiam thiab nyob ze rau ntawm hoob dej yog muaj taus. Hoob zov cov me nyuam me muaj peev xwm muab cais ua ob peb pawg (rau saum daim khohev los yog lev, yog hais tias muaj), nyeem ntawv los yog ua yam ntxim saib ntxim ua, thiab thaum qhia zaj lus qhia. Tej khoom ua si tsim nyog huv, tsis ntshai dab tsi, thiab tsis puas. Tsis txhob siv tej khoom uas nce tau.

Siv Sij Hawm

Hoob zov cov me nyuam me ntev mus txog 1 teev thiab 40 feeb. Lub sij hawm no tsim nyog muab cais ua ntau ntu, txhua ntu tsim nyog txhawb lub hom phiaj ntawm zaj lus qhia.

Npaj tej zaj lus qhia kom mus raws tib tug qauv ib lub lim piam mus rau ib lub. Me nyuam pom tias ruaj chaw yog niaj zaus raws tib tug qauv thiab pauv mus zoo tib yam ntawm ib qho mus rau lwm qhov. Tus qauv nram no kho siv tau raws li kev toob kas ntawm qhov chaw nej nyob:

Tos Txais

Sij hawm ua si:	35 feeb
Sij hawm sib sau:	10 feeb
Sij hawm hu nkauj:	10 feeb
Sij hawm txom ncauj:	10 feeb
Sij hawm rau zaj lus qhia:	10 feeb
Sij hawm ua yam ntxim saib ntxim ua:	15 feeb
Kaw:	10 feeb

Cov me nyuam me tsis mus koom lub sij hawm hais lus los yog sij hawm qhib los yog sij hawm kaw tej txheej txheem.

Tos Txais: Thaum cov me nyuam nkag los rau hoob zov cov me nyuam me, hu txhua tus raws npe. Pab txhua tus me nyuam kom paub tias koj hlub lawv thiab koj hlub Leej Txiv Saum Ntuj Ceeb Tsheej. Tej nkauj mos mos muaj peev xwm tsim muaj ib qho chaw tshwj seeb thiab nyiam nyob. Tej nkauj uas luag kaw hauv cov me nyuam yaus phau nkauj *Children's Songbook* los twb muaj txawm peem rau tej kab xev (52428) thiab CD (50428).

Sij Hawm Ua Si: Cia cov me nyuam ua si ywj siab nrog tej khoom ua si, tej duab sib dhos, tej duab, los yog tej phau ntawv. Yaum cov me nyuam kom ib leeg tsuas xaiv ib qho khoom los ua si rau ib lub sij hawm xwb thiab rov qab coj nws mus cia rau nws qhov chaw tso ua ntej mus xaiv dua lwm yam. Tsis txhob yuam kom ib tug me nyuam twg koom nrog lwm tus yog hais tias nws tsis kam. Ntau tus me nyuam lub hnuv nyoog no tsis tau txhij rau txoj kev sib koom. Nyob ntawm rau cov me nyuam, tiam sis tsis txhob mus cuam tshuam ntau dhau rau lawv txoj kev ua si. Thaum kawg hauv lub sij hawm ua si, pab cov me nyuam muab tej khoom ua si cia.

Ua tau tej yam ntxim saib ntxim ua npaj rau lub sij hawm no (saib "Tej Yam Ntxim Saib Ntxim Ua thiab Kev Ua Si rau Hoob Zov cov Me Nyuam Me," xiv-xvii), tiam sis cov me nyuam tsis tas yuav tsum tau ua.

Sij Hawm Sib Sau: Sau cov me nyuam los hu ib zaj nkauj thiab npaj thov Vajtswv. Muaj cov nkauj thov Vajtswv sau rau phab ntawv 310 hauv cov me nyuam yaus phau nkauj *Children's Songbook*. Caw ib tug me nyuam los thov Vajtswv. Qhia cov me nyuam thov Vajtswv, hais cov lus kom yooj yim thiab luv. Pab lawv thaum lawv xav tau kev pab. Tom qab thov Vajtswv lawm, caw cov me nyuam hais lus thiab txuas lus nrog cov xib hwb thiab nrog lwm tus. Qhia txoj kev hlub, kev sov siab, thiab kev hwm los ntawm koj cov lus thiab tej koj ua. Xyuam xim nrog lawv tej kev xav thiab yooj raws. Sib tham txog tej uas lawv toob kas thiab tej uas lawv nyiam. Tej ntsiab lus zoo sib tham txog yog:

- Tej uas nyuam qhuav muaj tshwm sim hauv cov me nyuam lub neej, ib yam li tau ib tug mos ab hauv tsev neeg los yog tsev neeg kev mus ua si.
- Tej hnuv caiv tshwj xeeb.
- Tej huab cua.
- Kev mus xyuas tsiaj xyuas txhu, xyuas paj xyuas ntoo.
- Kev txawj mloog lus, kev faib, los yog txawj siv tej cwj pwm zoo.
- Tej hauj lwm siab zoo.

Tej nqe yam ntxim saib ntxim ua, khoov-thiab-xyab tes, thiab tej nkauj los kuj siv tau rau lub sij hawm no los pab cov me nyuam nyob twj ywm me ntsis.

Sij hawm hu nkauj: Muaj peev xwm siv tau nkauj ntawm hoob zov cov me nyuam me los ua kom muaj ib qho chaw zoo siab thiab ntxim nyiam; qhia txoj moo zoo tej lus qhuab qhia; thiab cia cov me nyuam ho hloov so me ntsis (saib Nkauj Hu hauv Hoob Zov cov Me Nyuam Me," xvii-xix). Me nyuam nyiam hu tib co nkauj ntawm ib lub lim piam mus rau ib lub. Cov thawj coj hauv hoob zov cov me nyuam me thiab cov xib hwb tsim nyog muaj cov me nyuam yaus ib phau nkauj *Children's Songbook*. Caw lwm cov los pab coj thiab hu nkauj nyob hauv hoob zov cov me nyuam me.

Sij hawm txom ncauj: Teem ib lub sij hawm rau cov me nyuam so txom ncauj. Cov nyiaj yuav khoom txom ncauj tsim nyog muab ntawm pob nyiaj rau Koom Haum Me Nyuam Yaus los. Vim me nyuam yaus muaj khoom txom ncauj txhua lub lim piam hauv hoob zov cov me nyuam me, cov xib hwb tsim nyog nug cov niam thiab txiv seb puas muaj tej yam khoom uas lawv tsis xav kom lawv cov me nyuam noj (saib *Church Handbook of Instructions, Book 2: Priesthood and Auxiliary Leaders* [1998], 239). Ua ntej yuav noj khoom txom ncauj, pab ib tug me nyuam thov Vajtsww foom koob hmoov rau cov khoom noj.

Sij hawm rau zaj lus qhia: Tej zaj lus qhia hauv phau ntawv no raug muab sau rau theem me nyuam muaj peb xyoos, tiam sis ntau cov yam ntxim saib ntxim ua nyob hauv tej zaj lus qhia thiab cov yam ntxim saib ntxim ua muaj nqis seem los yeej phim rau cov me nyuam yau zog thiab. Txhua zaj lus qhia kuj muaj seem “Tej Yam Ntxim Saib Ntxim Ua Ntxiv rau cov Me Nyuam Yau Zog”. (Kom paub hais tias tej khoom thiab kev npaj toob kas rau cov yam ntxim saib ntxim ua ntxiv ntawv *tsis muaj* nyob hauv seem “Kev Npaj” ntawm txhua zaj lus kawm. Ua tib zoo nyeem cov lus qhia rau txhua zaj yam ntxim saib ntxim ua koj xav siv kom koj muaj txhua yam koj toob kas.)

Tej piv txwv seb muab tej zaj lus qhia hauv phau ntawv no los siv tau li cas rau hoob zov cov me nyuam me muaj nyob rau phab ntawv xix-xx. Thaum koj muab tej zaj lus qhia los siv, nco ntsoov thov Vajtsww nrog kev xav txog cov me nyuam txoj kev to taub thiab kev nyiam. Cov yam ntxim saib ntxim ua tsim nyog siv sij hawm tsawg thiab sib txawv, vim cov me nyuam hauv lub hnuv nyoog no nyob tsis tau twj ywm ntev. Me nyuam kawm los ntawm kev rov qab ua dua, yog li ntawd tej zaum koj yuav tau rov ua dua tej zaj yam ntxim saib ntxim ua hauv tib zaj lus qhia los yog tej zaj lus qhia rau yav tom ntej. Kev pab ntxiv rau kev qhia cov me nyuam yau zog, saib “Kev Npaj tej Zaj Lus Qhia,” “Kev Qhia tej Zaj Lus Qhia,” “Hu Nkauj hauv Hoob Kawm,” thiab “Tej Duab, tej Yeeb Yaj Kiab” nyog phab ntawv vi-viii.

Sij hawm ua yam ntxim saib ntxim ua: Xaiv tej yam ntxim saib ntxim ua ib yam li thas xim, muab cov yas nplaum puab ub puab no, ua lab qhuas, tej tw txheej, thiab ntxiv (saib “Tej Yam Ntxim Saib Ntxim Ua thiab Kev Ua Si rau Hoob Zov cov Me Nyuam Me,” xiv-xvii) uas yuav qhia tau txoj moo zoo tej lus qhuab qhia, cia kom muaj sij hawm hais lus, thiab cia kom muaj kev xyaum. Txhob txhawj yog hais tias cov me nyuam yau zog ho rov qab mus ua si lawm.

Sij hawm Kaw: Pab cov me nyuam muab tej twj ua si thiab khoom siv cia; tom qab ntawd tshab me me thiab hais lub ntsiab ntawm txoj moo zoo lo lus qhuab qhia uas tau qhia hauv zaj lus qhia no. Pab ib tug me nyuam thov Vajtsww kaw.

**KEV NPAJ ME
NYUAM RAU HOOB
ZOV COV ME
NYUAM ME**

Ob peb lim piam ua ntej tus me nyuam yuav nkag los rau hoob zov cov me nyuam me, tus pab cuam thib ib hauv Koom Haum Me Nyuam Yaus pawg thawj tswj hwm tsim nyog muab ib daig ntawv ntsuam xyuas nyob phab ntawv xis rau tus me nyuam niam thiab txiv thiab teem ib qho kev sib ntsib rau tus niam thiab txiv thiab cov xib hwb ntawm hoob zov cov me nyuam me.

Niam thiab Txiv daim Ntawv Ntsuam Xyuas

Thawj zaug tus me nyuam los rau hauv hoob zov cov me nyuam me, tej zaum nws yuav maj nroos los sis ntshai, ntsej muag luag los yog quaj los kua muag. Cov niam thiab txiv muaj peev xwm ua tau ntau pab kom tus me nyuam nyiam hoob zov cov me nyuam me los ntawm kev npaj tus me nyuam ua ntej. Thaum me nyuam paub lawv mus qhov twg thiab yuav muaj dab tsi, lawv feem ntau yuav nyiam mus koom. Cov uas mus es tsis paub txog thiab tsis tau piav ua ntej rau, tej zaum yuav ntshai thiab tsis kam nyob. Npaj koj tus me nyuam los rau hoob zov cov me nyuam me los ntawm kev ua cov nram no ntau li ntau tau:

- _____ 1. Qhia ntsig txog hoob zov cov me nyuam me rau koj tus me nyuam tsawg kawg ob lim piam ua ntej thawj zaug nws yuav mus koom.
- _____ 2. Teem koj tus me nyuam mus ntsib hoob zov cov me nyuam me cov xib hwb ib lim piam los yog ob ua ntej thawj zaug nws yuav mus koom hoob zov cov me nyuam me.
- _____ 3. Teem koj tus me nyuam mus ntsib lwm cov me nyuam uas nyob hauv hoob zov cov me nyuam me.
- _____ 4. Lub lim piam uas koj tus me nyuam yuav nkag rau hoob zov cov me nyuam me, hais tej yam zoo txog hoob zov cov me nyuam me.
- _____ 5. Coj koj tus me nyuam mus xyuas hoob zov cov me nyuam me thaum tsis muaj ib tug neeg nyob hauv lawm.
- _____ 6. Hnub ua ntej ntawd, hais kom koj tus me nyuam nco tias hoob zov cov me nyuam me yuav pib tag kis.
- _____ 7. Thawj hnub mus rau hoob zov cov me nyuam me, cia sij hawm ntau rau koj tus me nyuam npaj rau tshawj. Tsis txhob txhib.
- _____ 8. Muab tag nrho koj tus me nyuam tej khoom ua si tso rau tom tsev.
- _____ 9. Ua kom tiav koj tus me nyuam tej kev toob kas mus hoob dej thiab kev pub noj ua ntej coj nws mus hauv hoob zov cov me nyuam me. Tus me nyuam uas toob kas pauv daiv pawm yuav raug coj mus rau tus niam tus txiv.
- _____ 10. Txog hauv hoob zov cov me nyuam me kom raws sij hawm.
- _____ 11. Qhia tseeb rau koj tus me nyuam tias ib chim koj yeej yuav rov qab los. Rov qab los tos koj tus me nyuam kom raws sij hawm thaum xaus hoob zov cov me nyuam me.
- _____ 12. Yog hais tias koj tus me nyuam ntshai, nyob twj hauv hoob zov cov me nyuam me nrog nws thawj ib ob zaug tso.
- _____ 13. Qhia rau cov xib hwb ntawm hoob zov cov me nyuam me paub tias koj mus rau tej hoob twg thaum lub sij hawm hoob zov cov me nyuam me, es lawv thiaj paub coj tus me nyuam los rau koj yog muaj teeb meem.
- _____ 14. Qhia rau cov xib hwb ntawm hoob zov cov me nyuam me yog koj tus me nyuam muaj tej yam teeb meem, ib yam li noj tsis tau tej yam khoom noj.
- _____ 15. Sib tham txog hoob zov cov me nyuam me uas nws tau mus los ntawm hais tej lus zoo thiab lus sov siab. Nco ntsoov hais tej yam zoo txog koj tus me nyuam hoob zov cov me nyuam me thiab cov xib hwb.
- _____ 16. Nco ntsoov hais tias kev hlub thiab kev siab ntev yuav muab hoob zov cov me nyuam me ua ib qho muaj zoo rau koj tus me nyuam.

Thov tsis txhob coj koj tus me nyuam mus rau hauv hoob zov cov me nyuam me thaum nws muaj cov kab mob nram no:

- Ua no
- Los los ntswg
- Hnoos hnoos
- Tej yam khaus los yog kev txhab
- Ntuav ntuav
- Raws plab
- Ua pob
- Mob qhov muag
- Muaj ntshauv saum taub hau
- Muaj mob es tau noj tshuaj antibiotics tsawg dua 48 teev los lawm
- Ib qho kab mob me nyuam rau lub sij hawm uas kis heev:
 - ua qoob (xya hnub)
 - ua xua (txog thaum pob ploj tag)
 - ua xua dub (txog thaum pob ploj tag)
 - rwj (txog thaum nqig tag, feem ntau xya hnub)
 - kab mob tawv nqaij ua paug

Yog koj tus me nyuam muaj mob uas nws pheej los los ntswg, hnoos, los yog ua pob, thov cia cov xib hwb ntawm hoob zov cov me nyuam me paub hais tias koj tus me nyuam qhov mob tsis txawj kis.

**TEJ CWJ PWM
NTAWM COV ME
NYUAM YAUS**

Kawm tej cwj pwm ntawm cov me nyuam yaus nram no muaj peev xwm pab koj to taub zog tias vim li cas cov me nyuam coj li lawv coj nyob rau hauv koj hoob. Siv txoj kev paub no thaum npaj thiab qhia cov zaj lus kawm thiab thaum ua ub ua no nrog cov me nyuam. Nco ntsoov hais tias tej no tsuas yog tej qauv coj qhia xwb; tsis yog me nyuam tag nrho paub tab tib yam los yog coj tib yam thaum muaj hnuv nyoog tib yam. Yog xav paub kev qhia ntxiv txog tej cwj pwm ntawm me nyuam, mus saib hauv phau ntawv *Teaching, No Greater Call* (110-11).

Tej Cwj Pwm Kev Xav ntawm ib tug Me Nyuam Yaus

- Xav tej yooj yim thiab tiag tiag. Tsis to taub tej tswv yim tsis meej.
- Nyob tau twj ywm ib nyuag pliag xwb (ib mus txog peb feeb).
- Nquag nug lus nug los yog teb lus tsis ncaj rau yam sib tham.
- Pheej xav paub yam ub yam no.
- Muab siab kawm thiab xav sim tej yam tshiab.
- Nyiam ua tag rov ua dua.
- Muaj peev xwm xaiv tej yam yooj yim.

Tej Cwj Pwm ntawm Cev Nqaj ntawm ib tug Me Nyuam Yaus

- Feem ntau, muaj zog ua si heev.
- Tab tom xyaum mus kev, dhia, thiab npuaj teg.
- Tsis xav so, chim sai, thiab nkees sai sai.
- Pom tias yooj yim muab rhuav tab nyuaj muab kho cia rov qab.

Tej Cwj Pwm Sib Tham ntawm ib tug Me Nyuam Yaus

- Ntseeg yus hais.
- Feem ntau, nyiam ua si nws ib leeg.
- Nquag cuaj khaum thiab xav txog nws tus kheej xwb.
- Nrog lwm tus neeg sib faib khoom nyuaj tsawv thiab nyuaj rau nws tos nws thib.
- Nquag sib cav sib txeeb tej khoom ua si.

Tej Cwj Pwm Mob Siab ntawm ib tug Me Nyuam Yaus

- Nyiam hlub lwm tus thiab xav kom luag hlub nws.
- Nquag muaj kev chim kev npau taws.
- Nquag quaj.
- Nquag pauv nws kev coj cwj pwm.

Ib tug Me Nyuam Yaus tej Cwj Pwm ntawm Sab Ntsuj Plig

- Nyiam thov Vajtswv tiam sis toob kas pab.
- Muaj peev xwm kawm lub ntsiab ntawm kev tswm seeb.
- Hnov tau tus Ntsuj Plig zoo.
- To taub tias Leej Txiv Saum Ntuj Ceeb Tsheej thiab Yexus hlub peb.
- To taub tej tswv yim yooj yim ntawm sab ntsuj plig.

TEJ TEEB MEEM MUAJ TAUS THIAB TEJ KEV DAWS NYOB HAUV HOOB ZOV COV ME NYUAM ME

Txawm yog hauv hoob zov cov me nyuam me uas zoo tshaj plaws los tej lub sij hawm me nyuam tseem tsis koj zoo thiab. Cov nram no yog tej teeb meem ntawm tej kev koj cwj pwm thiab tej tswv yim kom daws tau tej teeb meem no.

Tej Teeb Meem

Ib tug niam/txiv qhia koj tias tus me nyuam tsis xav los rau hauv hoob zov cov me nyuam me. Tus me nyuam qw thiab quaj thaum nws niam/txiv yuav mus.

Zoo li tus me nyuam ntshai koj los yog ntshai lwm cov me nyuam, ntsia rau ub rau no, thiab tsis xav hais lus nrog leej twg.

Tag nrho lub sij hawm hoob zov cov me nyuam me, tus me nyuam tuav rawv koj txhais ceg los yog xav zaum saum koj ncej puab xwb.

Kev Daws

Yaum kom cov niam/txiv npaj lawv cov me nyuam rau hoob zov cov me nyuam me kom ntxov (saib "Kev Npaj Me Nyuam Los rau Hoob Zov cov Me Nyuam Me," phab ntawv x-xi). Caw kom niam/txiv nyob nrog nkawd tus me nyuam kom txog thaum tus me nyuam tsis nyuaj siab thiab nyob lawm tso. Tej zaum yuav pab yog caw lwm cov laus pab puag cov me nyuam uas quaj quaj kom pab lawv tsis txhob ntshai.

Ua siab ntev; txhob yuam tus me nyuam. Muab sij hawm rau nws los paub koj, lwm cov me nyuam, thiab qhov chaw. Tej lub sij hawm rov nug tus me nyuam thiab sim muab ib los ob yam yam ntxim saib ntxim ua rau nws ua si. Pab tus me nyuam muaj kev ua tau tej yam dab tsi zoo.

Me nyuam yaus toob kas kev hlub thiab kom yus ntsia. Nyob nyob muab ib feeb los tuav nws thiab hais lus rau nws yeej txaus rau nws zoo siab lawm. Tom qab ntawd yaum kom tus me nyuam mus koom cov yam ntxim saib ntxim ua hauv hoob zov cov me nyuam me.

Lub sij hawm qhia zaj lus qhia, ob peb tug me nyuam sawv thiab khiav mus lawm, ua ntej cov yam ntxim saib ntxim ua tag.

Ib tug me nyuam tsis xav zaum thiab tsis xav mloog. Nws thawb thiab rub cov me nyuam uas zaum ze ntawm nws.

Ib co me nyuam sib txeeb ib qho khoom ua si. Ib tug me nyuam ncaws, ntaus, los yog tom lwm tus es kom nws tau qhov khoom ua si.

Ib tug me nyuam ua si sib zog dhau—muab ib qho khoom ua si yuj mus yuj los, muab nws nplawm hauv av, los yog muab nws txawb tom tej. Tom qab ntawd nws khiav mus rau lwm hoob lawm.

Ib tug me nyuam muab ib qho khoom ua si saum txee los tag muab dua ib qho, pheej tsis kam muab lawv rov cia.

Ib tug me nyuam pib txob thiab quaj. Thaum koj sim nplij nws, nws hais tias, “Kuv tsis nyiam koj,” thiab khiav lawm.

Ib tug me nyuam nug tias, “Thaum twg kuv niam mam los? Thaum twg kuv mam tau mus tsev?”

Ceev faj thiab paub txog txhua tus me nyuam tej kev toob kas, kev nyiam, thiab sij hawm nyob taus twj ywm. Ntsia tej cim dhuav los yog tsis xav so es koj thiaj paub kho qhov yam ntxim saib ntxim ua kom phim qhov uas cov me nyuam nyiam. Tsis txhob yuam kom me nyuam mus koom ib qho yam ntxim saib ntxim ua twg. Yog ib txhia me nyuam xav rov qab mus ua si nrog cov khoom ua si, cia lawv mus lawv.

Tus xib hwb thib ob mam qhia kom tus me nyuam ntsia qhov yam ntxim saib ntxim ua tus xib hwb thib ib tab tom qhia. Muab tej yam dab tsi rau tus me nyuam tuav kom nws thiaj nquag koom rau hauv zaj lus qhia los yog qhov yam ntxim saib ntxim ua.

Tej lub sij hawm cov me nyuam lawv yeej txawj daws lawv tej kev tsis sib haum, tiam sis koj yuav tsum los pab yog toob kas cheem kom tsis txhob sib ntaus ntxiv los yog ua tej khoom puas. Tej zaum koj yuav tau qhia kev rau cov me nyuam los daws lawv tej teeb meem.

Koj toob kas tsum tus cwj pwm no. Piav rau tus me nyuam tias vim li cas nws ua tsis tau li ntawd; tom qab ntawd coj tus me nyuam mus rau lwm qhov yam ntxim saib ntxim ua.

Maj mam rov hais tus cwj pwm uas xav kom nws coj. Ua zoo qhia tus me nyuam kom paub muab cov khoom ua si cia. Yaum kom tus me nyuam muab ib qho khoom ua si cia tso mam muab dua lwm qhov.

Me nyuam yaus mas yooj yim ntxias nws nrog lwm yam ua si. Muab ib qho khoom ua si tshwj xeeb rau nws thiab qhia tias yuav lom zem heev yog ua si nrog qhov ntawd. Yog hais tias qhov ntawd tsis ua hauj lwm, ces ho sim ib zaj dab neeg los yog ib phau ntawv. So tus me nyuam cov kua muag tej zaum kuj pab nws tsum tsis quaj ntxiv. Yog tias tus me nyuam pheej quaj ntxiv, coj nws mus rau nws niam/txiv.

Qhia mee rau tus me nyuam tias nws niam/txiv yeej yuav rov qab los. Tham txog tej yam uas yuav muaj ua ntej txog sij hawm mus tsev.

**TEJ YAM NTXIM
SAIB NTXIM UA
THIAB KEV UA
SI RAU HOOB
ZOV COV ME
NYUAM ME**

Siv cov yam ntxim saib ntxim ua hauv ntu no raws li koj pom zoo rau lub sij hawm ua si los yog ua yam ntxim saib ntxim ua. Koj kuj siv tau tej yam ntxim saib ntxim ua hauv ntu no uas phim rau tej zaj lus qhia nyob hauv hoob zov cov me nyuam me lub sij hawm, thiab tej yam ntxim saib ntxim ua nyob hauv zaj lus qhia los kuj siv tau rau lub caij ua si thiab. Cia muaj tej yam ntxim saib ntxim ua txawm peem rau cov me nyuam lub sij hawm ua si, tiam sis tsis txhob tseev kom cov me nyuam yuav tsum koom. Ib txhia me nyuam nyiam ua si nrog khoom ua si mus tag nrho lub sij hawm ua si.

Tej Yam Ntxim Saib Ntxim Ua Teeb Txuj

Me nyuam nyiam kev teeb txuj thiab muaj peev xwm pab kom me nyuam muaj siab loj, muaj kev tsim txuj, muaj kev txawj ua, kev siv tes siv qhov muag pab, thiab kev paub tej lawv nyiam. Kev teeb txuj kuj yog ib yam uas qhia txog tej uas yus nyiam. Siv koj tej tswv yim thiab kev tsim txuj los npaj tej khoom teeb txuj rau koj hoob.

Cov qauv qhia nram no yuav pab tau koj npaj tej yam kev teeb txuj:

- Ceev tej yam nej ua kom yooj yim.
- Npaj ua ntej. Npaj kom muaj tag nrho tej khoom yuav toob kas thiab paub ua yam ntawd koj tus kheej.
- Qhib kev kom dav. Yog hais tias koj qhib kev kom dav, koj yuav tsis chim thaum qhov yam ntxim saib ntxim ua tsis mus li koj tau npaj. Nco tias me nyuam yaus nyiam ua si nrog tej khoom uas koj muab rau lawv ntau dua li yuav ua kom ib qho yam ntxim saib ntxim ua tiav.
- Zoo siab thiab nyiam rau tej uas cov me nyuam tab tom ua, thiab qhuas lawv yam tsis dag.
- Siv ntau yam. Npaj tej qho yam ntxim saib ntxim ua uas yuav cia cov me nyuam siv ntau yam khoom thiab txheej txheem ib lim piam mus rau lwm lim piam.
- Ceev faj cov lus hais. Cov me nyuam yaus tsis yog ua lawv tej teeb txuj sawv cev tej yam dab tsi txhua lub sij hawm. Lawv tsuas nyiam ua si nrog tej khoom uas muaj. Yog hais tias koj xav hais lus txog qhov uas tus me nyuam ua, ces hais tias, “Qhia kuv txog koj daim duab” es tsis txhob hais tias, “Qhov ko yog dab tsi nab?”
- Pab me ntsis rau. Pab thaum toob kas tiam sis cia cov me nyuam lawv ua lawv qhov teeb txuj.

Thas Xim rau tej Suab Nkauj

Khoom siv uas yuav tsum muaj: zaj nkauj kaw cia los yog suab nkauj, ntawv, thiab xaum xim los yog tej xaum xim.

Tso nkauj thaum cov me nyuam thas xim. Kom lawv thas xim raws li cov suab nkauj ua rau lawv xav.

Khoom Lo

Khoom lo yog ib daig duab uas muab ntawv, muab duab, thiab lwm yam los sib nplaum ua ke.

Khoom siv uas yuav tsum muaj: Tej khoom dab tsi los yeej siv tau ua khoom lo, ib yam li tej ntawv qhwv khoom, ntawv siv hauv hoob dej, ntawv phab ntsa, nplooj ntoo, suab zeb, thiab tej makalaunis. Nej yuav toob kas kua nplaum thiab ib daig ntawv los yog lwm yam khoom tiaj tus (los ua lub hauv paus rau qhov khoom lo) rau txhua tus me nyuam.

Cia cov me nyuam xaiv tej khoom los muab lo rau daim khoom lo. Cia lawv tsim thiab teeb raws li lawv nyiam.

Xov Chob Makalaunis

Khoom siv uas yuav tsum muaj: Cov makalaunis qhuav (los yog tej khoom khoob uas yooj yim chob xov nkag), ib txog xov loj loj rau txhua tus me nyuam, thiab kua nplaum.

Ua kom ib lub ntsis ntawm txoj xov tawv los ntawm kev muab nws nplaum. Tom qab nws qhuav lawm, nws yuav txhav txaus muab chob. Khi ib lub pob rau tom ib qho qab kom cov makalaunis thiaj tsis plam tawm. Cia cov me nyuam chob cov makalaunis, thiab tom qab ntawd muab ob qho kawg ntawm txoj xov los sib khi ua ke thaum cov me nyuam ua tag lawm.

Ncuav Nplaum Ua Si

Khoom siv uas yuav tsum muaj:

2 khob hmoov txhuv

1 khob ntsev

1 dia roj zaub

3/4 khob dej

xim rau khoom noj (yog tsis siv tsis ua cas)

Muab hmoov txhuv thiab ntsev sib xyaws. Ntxiv roj thiab dej kom txaus nplaum zoo li av nplaum. Ntxiv me ntsis dej kom txog thaum zoo siv tab sis tsis nplaum dhau. Do kom ntxawm. (Ua kom muaj xim ces ntxiv cov xim rau khoom noj rau cov dej ua ntej muab ntxiv mus rau cov hmoov txhuv thiab ntsev.)

Ua cov ncuav nplaum ua si tom tsev ua ntej koj yuav siv nws nyob hauv hoob zov cov me nyuam me, thiab muab khaws cia rau hauv ib lub ntim uas ncauj kaw ntom ntom, yog muaj. Nqa ntawv tuaj nthuav rau saum cov rooj uas cov me nyuam yuav siv cov ncuav nplaum ua si.

Tej Tw Txheej thiab tej Nqe Yam Ntxim Saib Ntxim Ua

Me nyuam nyiam ua tej yam uas muaj kev txav rau ub rau no, ib yam li tej tw txheej yooj yim los yog yeeb yam rau tej nqe nkauj. Muaj ntau nqe yam ntxim saib ntxim ua nyob hauv tej zaj lus qhia, thiab tej co tw txheej yooj yim uas piav hauv qab no. Thaum me nyuam nyiam ib qho yam ntxim saib ntxim ua, muab nws siv tau ntau zaus thawm xyoo, tsis yog rau zaj lus qhia uas nws hais txog xwb.

Cov kev qhia no muaj peev xwm pab tau koj qhia tej nqe yam ntxim saib ntxim ua tshiab rau cov me nyuam:

- Cim kom tau nqe yam ntxim saib ntxim ua koj tus kheej ua ntej mus hauv hoob.

- Hais cov lus thiab ua yeeb yam rau cov me nyuam ntsia tso, maj mam ua cov yeeb yam. Tom qab ntawd caw cov me nyuam los koom.
- Maj mam ua es cov me nyuam thiaj yuav to taub cov lus thiab tej yeeb yam.
- Tej lub sij hawm siv tej duab los pab qhia nqe yam ntxim saib ntxim ua. Me nyuam mloog dua thiab kawm tau dua yog muaj tej yam dab tsi rau lawv ntsia.
- Ua nqe yam ntxim saib ntxim ua kom luv zog yog tias cov me nyuam tsis kam so. Yog hais tias nqe yam ntxim saib ntxim ua ntev, tej zaum koj yuav tau pab cov me nyuam ua cov yeeb yam thaum koj hais cov lus koj tus kheej.

Nqe Tswm Seeb

Siv tej nqe nram no thaum cov me nyuam so tsis taus thiab toob kas pab kom tswm seeb. Siv lawv ib qho tib lub sij hawm txhua lim piam ces yuav pab tau cov me nyuam paub tias thaum twg txog caij yuav thov Vajtswv qhib los yog kaw lawm. Pab cov me nyuam hais cov lus thiab ua yeeb yam li cov lus hais.

Qhib, thiab Kaw [Txhais Tes]

Qhib, thiab kaw;
 Qhib, thiab kaw;
 Npuaj teg.
 Qhib, thiab kaw;
 Qhib, thiab kaw;
 Tso lawv rau ntawm ncej puab.

Kuv co kuv ob txhais tes

Kuv co kuv ob txhais tes.
 Kuv kuv kuv ob txhais tes.
 Kuv npuaj teg.
 Kuv tsa kuv ob txhais tes,
 Thiab tso lawv los
 Thiab khawm lawv cia.

Kuv ua rau kuv txhais ko taw ntsiag.
 Kuv cia kuv txhais ko taw so.
 Kuv zaum kuv lub tog ncaj ncaj.
 Kuv nyo kuv taub hau.
 Kuv kaw qhov muag.
 Kuv npaj txhij thov Vajtswv lawm.

Tej Zaum Kuv Siab, thiab Tej Zaum Kuv Me

Siv nqe khoov-thiab-ncav nram no thaum cov me nyuam tau zaum ntev loo thiab toob kas txav rau ub rau no. Rov qab ua dua yog xav tau.

Tej zaum kuv siab—siab siab heev (sawv ntsug, ces ncav ko taw).

Tej zaum kuv me—me me heev (khoov zaum, ces khoov qis qis).

Tej zaum siab, tej zaum me (sawv ntsug, ces khoov zaum).

Ziag no kuv yog dab tsi? (sawv ntsug los yog khoov zaum; cia cov me nyuam hais seb lawv siab los lawv me).

Lub Noob Me Me

Qhia rau cov me nyuam seb luag muab tej noob cog li cas rau hauv av, thiab pab lawv ua txuj ua cov noob loj hlob tuaj. Hais tias, “Cia peb ua txuj ua cov noob me me” (Khoov qis los yog khawm vij lub pob, thiab kaw qhov muag). “Lub hnuv tawm tuaj thiab ua rau cov noob sov sov. Ces los nag thiab hais tias, “Sawv los, cov me noob” (rua muag thiab pib ncab dua). “Sawv hauv av los, cov me noob, es nej thiaj loj” (sawv ntsug thiab ncab tes dua saum taub hau). “Cov me noob, nej tau hlob tuaj ua ib co paj zoo zoo nkauj [los yog ntoo siab siab]”.

Peb Mus Lawm tom Peb Pog [Peb Yawg] lub Tsev

Hais tias, “Ua txuj tias peb mus lawm tom peb Pog [los yog Yawg] lub tsev. Thawj qho peb yuav tsum hnav peb cov tsho tiv no [los yog hnav khaub ncaws]” (ua txuj hnav ib lub tsho). “Nkag rau hauv tsheb [los yog lub npav]” (ua txuj qhib qhov rooj thiab caij). “Auj, txoj kev no theev ua luaj” (ua txuj ua li mus dawm tej pob). “Ntsia seb, co tes rau tus poliv” (ua txuj co co tes). “Peb twb yuav txog. Ziag no txog peb pog lawm lauj. Cia peb puag kiag nws” (ua txuj li puag peb pog).

Pab Peb Niam Peb Txiv

Qhia cov me nyuam ua yeeb yam zoo li tab tom pab lawv niam lawv txiv. Tej zaum koj hais tias, “Ua txuj pab cheb tsev.” Cov me nyuam ua yeeb yam cheb tsev. Koj muaj peev xwm pab kho txaj, ntxhuav qhov rais, cheb hmoov av, hus nplooj ntoos, khawb av tom teb, ntxuav tsheb, los yog lwm yam yam ntxim saib ntxim ua uas phim lub zos nej nyob.

Dov Pob Tw Txheej

Khoom siv uas yuav tsum muaj muaj: Ib lub pob.

Cov me nyuam zaum hauv ib lub voj voog. Koj zaum hauv plawv thiab dov lub pob mus rau ib tug me nyuam, hais nws lub npe los yog nug ib yam txog zaj lus qhia. Tus me nyuam dov lub pob rov qab rau koj thiab hais koj lub npe los yog teb lo lus nug. Ua zoo kom txhua tus me nyuam tau thib. Koj kuj ua tau zaj tw txheej no sawv ntsug thiab, sib cev lub pob mus thiab los.

Piv Sab Piv Seem

Khoom siv uas yuav tsum muaj muaj: ntauv muaj xim, txiab.

Siv cov ntauv muaj xim los txiav ib daim loj thiab ib daig me ntawm cov sab seem nram no: plaub sab xwm yeem, kheej kheej, peb sab ntev ib yam, lub siab, tsib sab, thiab kheej li qe. Muab cov sab seem nthuav rau hauv av. Txhua tus me nyuam raws thib muab daim me tso rau saum daim loj uas zoo ib yam. Yog pauv kom txawv, ua tib co sab seem rau cov ntauv sib txawv xim, thiab kom cov me nyuam muab los piv raws xim es txhob raws sab seem.

Nkauj Sab Seem

Khoom siv uas yuav tsum muaj muaj: cov ntauv los yog ntaub txiav kheej kheej sib txawv xim, kab xev nkauj los yog suab, lub thev.

Siv ntaub nplaum muab cov ntauv kheej kheej lo rau hauv av los yog tso rau hauv av ua ib lub voj voog loj loj. Kom cov me nyuam mus kev ib ncig nraum lub voj voog loj loj thaum tso nkauj nrov nrov. Thaum suab nkauj nres, txhua tus me nyuam hais yam xim ntawm lub seem kheej kheej uas nws sawv ze rau. Yog xav

ua txawv, siv cov ntawv sib txawv sab seem thiab kom cov me nyuam qhia cov xim thiab cov sab seem.

Pov Hnab Taum

Khoom siv uas yuav tsum muaj muaj: Hnab taum; ib lub thawv, lub thoob, los yog ib lub qhov (txiav ib lub qhov hauv ib daig ntawv loj uas dai ruaj rau ntawm tej).

Kom cov me nyuam pov cov hnab taum mus rau hauv lub thawv, lub thoob, los yog lub qhov. (Koj kuj ua tau cov hnab taum los yog lub qhov kom piv rau ib hnuv caiv los yog zaj lus qhia.) Cov me nyuam kuj pov tau cov hnab taum mus rau tej niag lub thawv uas muab tum ib lub tshooj ib lub.

Tej Mlom

Khoom siv uas yuav tsum muaj muaj: Kab xev nkauj los yog suab nkauj.

Kom cov me nyuam mus kev ib ncig hauv hoob tsev thaum tso nkauj nrov nrov. Thaum twg suab nkauj nres, cov me nyuam yuav tsum sawv twj ywm tsis txav zoo li cov mlom. Cov me nyuam rov qab txav mus tau thaum suab nkauj rov qab nrov dua, tiam sis lawv yuav tsum sawv twj ywm thaum twg nws ntsiag.

NKAUJ HU HAUV HOOB ZOV COV ME NYUAM ME

Nkauj hu hauv hoob zov cov me nyuam me tsim kev sov siab thiab kev hlub rau hauv hoob, ua rau Koom Haum Me Nyuam Yaus yog ib qho chaw zoo siab mus nyob. Cov me nyuam hnuv nyoog zov yeej npaj txhij lawm thiab maj kawm txog Leej Txiv Saum Ntuj Ceeb Tsheej thiab Yexus Khetos, lawv tus kheej, thiab lub ntuj zoo nkauj no. Ib txog kev tseem ceeb rau lawv kawm tau yog los ntawm nkauj. Me nyuam muaj peev xwm nyiam nkauj los ntawm ntau txoj kev. Lawv muaj peev xwm hu nkauj, ua si nrog tej twj nrov suab, seev cev rau nkauj, thiab mloog tej nkauj. Saib "Nkauj nyob hauv Chav Kawm," phab ntawv vii, lus qhia ntxiv txog kev siv nkauj los qhia cov me nyuam yaus.

Hu Nkauj

Tej zaum me nyuam yaus tsis xav hu nkauj nrog koj (cov me nyuam me me tej zaum tsis paub hu nrog koj), tiam sis lawv nyiam mloog koj hu nkauj thiab yuav kawm tau tej ntsiab cai tseem ceeb los ntawm nkauj. Yaum kom cov me nyuam hu nkauj, tiam sis tsis txhob txhawj yog lawv tsis hu. Cov me nyuam uas hu tsis tau nrog koj, tej zaum ho nyiam co cev thaum koj hu.

Tej zaum koj xav siv tib co nkauj txhua lim piam thaum koj pib txhua qhov yam ntxim saib ntxim ua txawv. Thaum cov me nyuam hnov lub suab uas lawv paub lawm, lawv yuav paub tias qhov yam ntxim saib ntxim ua twg tab tom yuav pib. Koj kuj pauv tau cov lus rau zaj nkauj kom phim rau cov me nyuam qhov kev nyob los yog tej yam ntxim saib ntxim ua. Hu tej nkauj uas cov me nyuam nyiam tshaj plaws ntau zaus kom thawm xyoo.

Cov nkauj nram no uas nyob hauv cov me nyuam yaus phau nkauj *Children's Songbook* yeej phim siv nyob rau hauv hoob zov cov me nyuam me. Muaj tej tswv yim zoo li hauv qab no uas koj muab cov lus hloov tau. Tej zaum koj yuav muaj lwm cov tswv yim los pauv cov no los yog lwm zaj nkauj nyob hauv cov me nyuam yaus phau nkauj *Children's Songbook* es kom lawv phim rau cov me nyuam me.

- “Ib Tsev Neeg Zoo Siab” (p. 198, saib cov lus hauv Zaj Lus Qhia 23) (© 1975 Pioneer Music Press, Inc.). Tsim ib nqes ntsig txog koj hoob zov cov me nyuam me los yog Koom Haum Me Nyuam Yaus zoo siab. Siv los tos txais neeg: “Kuv pom Susie; nws pom kuv...”
- “Ua Li uas Kuv Ua” (p. 276, saib cov lus hauv Zaj Lus Qhia 36). Siv taw kev: “Tu hoob tsev kom huv; raws kuv, raws kuv mus!...” los yog “Sib sau los hu nkauj...”
- “Lom Zem Ua” (p. 253, saib cov lus hauv Zaj Lus Qhia 9)
- “Peb Nyob Ua Ke ntawm No” (p. 261, saib cov lus hauv Zaj Lus Qhia 23)
- “Yog Koj Zoo Siab” (p. 266, saib cov lus hauv Zaj Lus Qhia 39)
- “Luag” (p. 267, saib cov lus hauv Zaj Lus Qhia 21)
- “Paj Kws Tawg Tawg” (p. 242, saib cov lus hauv Zaj Lus Qhia 10)

Tej Twj Nrov Suab Nkauj

Nqa ib co twj nrov suab dog dig los rau cov me nyuam ua si, los yog koj ua koj ib co rau.

Raj los yog kub tshis: Tho ob peb lub qhov rau ntawm ib tug raj qhvw ntawv sab tav (raj qhvw ntaub qhvw ntawv). Ua kom zoo nkauj, muab ntaub nplaum lo ib daig yas pom tshab rau nram tw. Siv ces seev los yog hu nkauj mus rau lub raj.

Ob daig ntoo sib xuab: Txiaiv ob daig ntoo tuab 1” thiab dav 2” ntev 4”. Txiaiv ob daig me zog, li 1” thiab 2 1/2”. Txhuam tej ces kaum uas ntse ntse tawm ntawm daim ntoo mus. Muab lub me zog tso hauv plawv saum lub loj thiab muab ntsia kom ruaj. Muab ib daim ntawv ntxib rau sab hauv daim ntoo. Siv ces muab ob daig ntoo sib xuab kom nrov nrov.

Muab khoom co: Muab cov noob pob kws los yog noob taum qhuav tso rau hauv ib lub tais koos poom, xyuas kom ntug txhob ntse. Los yog ib lub thawv ntawv. Kom cov me nyuam muab tsab zam rau cov tais. Muab ntaub nplaum lo rau tej hau qhib kom zoo zoo, kom cov me nyuam thiaj yuav noj tsis tau los yog muab tau cov noob sab hauv. Siv ces muab nws co co.

Tej tswb: Xaws tej tswb rau ntawm tej khaub ncaws. Siv ces muab nws co co.

Txav Raws Suab Nkauj

Kev ua tib zoo txav raws suab nkauj pab me nyuam siv lawv lub zog raws kev cob thiab xyaum siv lawv tej peev xwm los ua tib zoo siv lawv tej hlwb. Hu nkauj, ntaus phianaus los yog lwm yam twj, los yog siv tej nkauj kaw tso rau cov me nyuam txav raws.

Qhov uas yuav koom cov me nyuam rau txoj kev txav raws suab nkauj, koj yuav tau:

- Qhia cov me nyuam khiav, dhia, lem duav, kiv, mus ntiv taw, nkag, dhia paj paws, los yog ncab duav raws suab nkauj. Cia cov me nyuam raws thib los coj sawv daws ua.
- Tso los yog hu tej nkauj mus qeeb mus ceev thiab cia cov me nyuam khiav los yog mus kev li lub suab mus.
- Kom cov me nyuam co tej phuum khiab caj dab muaj ntau xim los yog ntaub xov thaum lawv txav raws cov suab nkauj.

- Siv tej nkauj seev cev thaum cov me nyuam toob kas pauv nrawm pauv qeeb. Yog cov me nyuam tau zaum ntev loo lawm, zaj nkauj seev cev uas yuav sib zog ncab thiab sib zog txav yuav hum rau lawv. Yog hais tias lawv tau mus rau ub rau no thiab toob kas so me ntsis, ib zaj nkauj seev cev uas maj mam txav yuav haum rau thaum lawv zaum.

Kev Mloog

Tej zaum yuav nyuaj rau cov me nyuam mloog rau cov suab yog lawv tsuas mloog twj xwb. Muab kev mloog los xyaw kev hu nkauj, kev txav, los yog lwm yam yam ntxim saib ntxim ua, ib yam li cov piv txwv nram no:

- Kom cov me nyuam pw hauv av thiab mloog cov suab nkauj uas sib txawv. Sib tham seb cov suab nkauj ua rau lawv xav li cas. Tom qab ntawv kom lawv ua yeeb yam qhia qhov lawv xav ntawv.
- Tso tej suab nkauj mus kev thiab kom cov me nyuam mus ncig hauv hoob tsev.
- Kom cov me nyuam npuaj teg raws cov theem suab uas lawv tab tom mloog.

QAUV PIV TXWV NTAWM TEJ ZAJ LUS QHIA

Cov nram no yog ob zaj lus qhia piv txwv nyob hauv phau ntawv no uas muab siv tau rau hauv hoob zov cov me nyuam me. Thaum koj tshab ob zaj lus qhia, paub hais tias:

Txhua ntu sij hawm hauv zaj lus qhia puav leej muaj ib lub ntsiab ntawm txoj moo zoo. Tej yam ntxim saib ntxim ua thiab suab nkauj tsim nyog pab cov me nyuam pib to taub tej ntsiab cai thiab tej lo lus yooj yim ntawm txoj moo zoo.

Tsuas yog tej feem ntawm zaj tseem lus qhia thiaj raug xaiv los xwb. Qhov no pab hoob qhia kom yooj yim, nquag, thiab phim rau lub hnuv nyoog ntawm cov me nyuam me.

Tej yam ntxim saib ntxim ua uas tau xaiv yeej tsis raug siv tib seem tas li raws li muaj nyob rau hauv zaj lus qhia. Tej yam ntxim saib ntxim ua nyob hauv zaj lus qhia tsim nyog muab los siv raws li qhov uas yuav pab tau cov me nyuam me to taub tej ntsiab ntawm txoj moo zoo.

Zaj Lus Qhia 6: Leej Txiv Saum Ntuj Ceeb Tsheej thiab Yexus Hlub Kuv

Tos Txais

Ib txog kev uas yuav npaj tau ib qho chaw kom tswm seeb rau cov me nyuam me yog tso suab nkauj tawm hauv cov me nyuam yaus phau nkauj *Children's Songbook* cov kab xev los. Thaum pib qhia qhov xov ntawm txoj moo zoo hauv zaj lus qhia no, koj muab ib daig phiaj npe rau txhua tus me nyuam uas hais tias "Leej Txiv Saum Ntuj Ceeb Tsheej thiab Yexus Hlub Kuv" (saib qhov yam ntxim saib ntxim ua muaj nqis 6, phab ntawv 17).

Sij Hawm Ua Si

35 feeb

Lub sij hawm ua si, nrhiav kev los pab cov me nyuam xav txog Leej Txiv Saum Ntuj Ceeb Tsheej thiab Yexus Khetos. Piv txwv, tej zaum koj ho qhia rau cov me nyuam tias Leej Txiv Saum Ntuj Ceeb Tsheej thiab Yexus zoo siab thaum peb ua siab zoo rau lwm tus thiab tias lawv hlab peb ntau heev. Koj kuj pab tau cov me nyuam nco txog zaj lus qhia lub lim piam tas los lawm thaum koj nug lawv tias, "Leej twg yog Leej Txiv Saum Ntuj Ceeb Tsheej tus Tub?"

Sij Hawm Sib Sau 10 feeb

Lub sij hawm sib sau kuj siv tau los npaj cov me nyuam rau zaj lus qhia thiab. Pib los ntawm kev hu ib zaj nkauj thov Vajtswv thiab pab ib tug me nyuam thov Vajtswv. Tom qab pab cov me nyuam npaj rau zaj lus qhia los ntawm kev nug lawv seb leej twg muab lub ntiaj teb zoo zoo nkauj no thiab txoj moo zoo thiab lub Koom Txoos rau peb (saib zaj yam ntxim saib ntxim ua kom ntsiag, phab ntawv 15).

Sij Hawm Hu Nkauj 10 feeb

Nkauj muaj peev xwm pab tau cov me nyuam me zoo heev los kawm txoj moo zoo qhov xov. Piv txwv, nyob hauv zaj lus qhia no koj pab tau cov me nyuam xav txog Leej Txiv Saum Ntuj Ceeb Tsheej thiab Yexus los ntawm hu zaj nkauj “Kuv Paub Kuv Leej Txiv Nyob” los yog “Kuv Hnov Kuv tus Cawm Seej txoj Kev Hlub” (saib yam ntxim saib ntxim ua muaj nqis 2, phab ntawv 17). Yog muaj sij hawm, tshab cov nkauj ntawm tej zaj lus qhia tag los los yog hu tej zaj nkauj nyob tom phab ntawv xvii.

Sij Hawm Txom Ncauj 10 feeb

Txawm hais tias tsis siv ib qho yam ntxim saib ntxim ua ntawm no los txhawb txoj moo zoo qhov xov los koj muaj peev xwm hais kom cov me nyuam nco tias Leej Txiv Saum Ntuj Ceeb Tsheej thiab Yexus hlab peb thiab tias peb tsim nyog ua nkawd tsaug rau txhua yam tsav, thiab peb tej khoom noj. Tom qab ntawd caw ib tug me nyuam los thov Vajtswv foom koob hmoov rau cov khoom noj.

Sij Hawm Rau Zaj Lus Qhia 10 feeb

Zaj lus qhia no muaj ntau feem los pab cov me nyuam me to taub tias Leej Txiv Saum Ntuj Ceeb Tsheej thiab Yexus hlab lawv. Piv txwv tias, koj siv tau tej feem nram no nyob hauv zaj lus qhia 6:

- Leej Txiv Saum Ntuj Ceeb Tsheej thiab Yexus Khetos muab tej koob hmoov rau peb (pp. 15-16)
- Leej Txiv Saum Ntuj Ceeb Tsheej thiab Yexus Khetos hlab peb txhua tus (p. 16)
- Yam ntxim saib ntxim ua ntxiv 2 (p. 17)
- Yam ntxim saib ntxim ua muaj nqis 1 (p. 17)

Sij Hawm Ua Yam Ntxim Saib Ntxim Ua 15 feeb

Sij hawm ua yam ntxim saib ntxim ua muab cib fim rau cov me nyuam yaus los tsim txuj thiab siv lawv lub zog. Zaum uas ua tau, tej yam ntxim saib ntxim ua tsim nyog pab txhawb txom moo zoo qhov xov. Piv txwv, nej ua si tau nrog kev dov lub pob (p. xvi), nug lus nug los txhawb txoj moo zoo txoj xov.

Sij Hawm Kaw 10 feeb

Siv lub sij hawm kaw los hais kom cov me nyuam yaus nco qab tias Leej Txiv Saum Ntuj Ceeb Tsheej thiab Yexus hlab lawv txhua txhua tus thiab paub lawv tej npe huv si. Hais koj tej lus ua tsaug rau tej koob hmoov uas Leej Txiv Saum Ntuj Ceeb Tsheej thiab Yexus Khetos tau muab pub rau koj lawm. Tom qab ntawd pab ib tug me nyuam thov Vajtswv kaw.

Zaj Lus Qhia 10: Kuv Ua Tsaug rau tej Ntoo, tej Nroj Tsaug, thiab tej Paj

- Tos Txais* Hu tos txais txhua tus me nyuam raws npe thaum lawv nkag los rau hauv hoob zov cov me nyuam me. Thaum koj hu tos txais lawv, qhia lub ntsiab ntawm zaj lus qhia rau lawv los ntawm kev qhia lawv tias hnuv no lawv yuav kawm ntsig txog tej nroj tsaug, tej paj, thiab tej ntoo.
- Sij Hawm Ua Si* 35 feeb
Lub sij hawm ua si, npaj cov me nyuam rau zaj lus qhia los ntawm kev qhia txog ntau yam zoo zoo nkauj nyob hauv lub qab ntuj no rau lawv hais tias Leej Txiv Saum Ntuj Ceeb Tsheej thiab Yexus Khetos tau tsim lawv rau pab.
- Sij Hawm Sib Sau* 10 feeb
Hu ib zaj nkauj thov Vajtswv; tom qab ntawd pab ib tug me nyuam thov Vajtswv. Rau zaj lus qhia no, koj nqa tau ib tsob nroj tsaug tuaj rau cov me nyuam saib, kov, thiab hnia. Tom qab ntawd hais koj cov lus ua tsaug rau tej nrog tsaug, tej paj, thiab tej ntoo (saib qhov yam ntxim saib ntxim ua ntxiv 2, phab ntawv 30).
- Sij Hawm Rau Nkauj* 10 feeb
Hu zaj nkauj “Saum lub Ntsis Ntoo Muaj Muaj Nplooj” (saib qhov yam ntxim saib ntxim ua ntxiv 4, phab ntawv 30). Ua seev cev rau zaj nkauj yuav pab tsim ib qho chaw zoo siab thiab muab ib qho kev pauv rau cov me nyuam. Yog muaj sij hawm, koj tshab tau tej nkauj hauv tej zaj lus qhia tag los.
- Sij Hawm Txom Ncauj* 10 feeb
Yog ua tau, pib sij hawm txom ncauj los ntawm kev ua ib qho yam ntxim saib ntxim ua yooj yim uas ze rau txoj moo zoo qhov xov. Piv txwv, hauv zaj lus qhia no koj ho npaj qhob noom mov mog thiab txiv hmab txiv ntoo. Piav rau cov me nyuam tias tej khoom no los ntawm tej ntoo, tej nroj tsaug thiab tej paj los (saib qhov yam ntxim saib ntxim ua nyob phab ntawv 29). Tom qab ntawd pab ib tug me nyuam thov Vajtswv foom koob hmoov rau cov khoom noj.
- Sij Hawm Rau Zaj Lus Qhia* 10 feeb
Xaiv tej feem hauv zaj lus qhia uas koj xav tias yuav pab tau cov me nyuam to taub txoj moo zoo qhov xov. Piv txwv, koj pab tau cov me nyuam to taub tias tej ntoo, tej nroj tsaug, thiab tej paj hlav loj taus li cas los ntawm phua ib lub txiv kom cov me nyuam pom cov noob. Piav seb yuav tsum tau ua cas rau cov noob es lawv thiaj hlav taus thiab txi taus txiv ntxiv (saib qhov yam ntxim saib ntxim ua muaj nqis 4, phab ntawv 30). Tom qab ntawd pab cov me nyuam cog noob rau hauv cov tais ntawv uas muaj av (saib qhov yam ntxim saib ntxim ua muaj nqis 1, phab ntawv 29).
- Sij Hawm Ua Yam Ntxim Saib Ntxim Ua* 15 feeb
Tom qab zaj lus qhia, koj tso tau tej suab nkauj mos mos thaum cov me nyuam thas xim rau tej duab ntoo, nroj tsaug, thiab tej paj. Xaiv tau tej yam ntxim saib ntxim ua hauv zaj lus qhia los yog cov uas sau cia rau phab ntawv xiv-xvii. Tej zaum ib txhia me nyuam ho xav ua si nrog tej khoom ua si lub sij hawm no. Npaj tej yam ntxim saib ntxim ua kom txawm peem, tiam sis txhob yuam cov me nyuam kom yuav tsum tau koom ua.

Sij hawm kaw yog siv los xaus ntsiab lus ntawm txoj moo zoo qhov xov thiab npaj cov me nyuam los thov Vajtswv. Hauv zaj lus qhia no, koj ua tau kom cov me nyuam qog raws koj qab rau cov lus ntawm zaj nkauj “Cov Noob Me Me Pw Tsaug Zog” kom cov me nyuam nco qab tias peb ua tsaug ntau rau tej ntoo, tej nroj tsuag, thiab tej paj (saib qhov yam ntxim saib ntxim ua muaj nqis 2, phab ntawv 29). Tom qab ntawd pab ib tug me nyuam thov Vajtswv kaw.

Kuv Yog Vajtswv Ib tug Me Nyuam

Zaj Lus
Qhia
1

Lub Ntsiab

Kom pab txhua tus me nyuam to taub hais tias peb yog Leej Txiv Saum Ntuj Ceeb Tsheej tus uas paub peb thiab hlub peb cov me nyuam ntsuj plig.

Kev Npaj

1. Thov Vajtswv kawm Khiav Dim 2:1-10; Phau Nkauj 82:6; phau Lus Qhuab Qhia thiab Kev Khi Lus 138:55-56; thiab Mauxes 1:1-6. Saib *Txoj Moo Zoo tej Ntsiab Cai* (31110), tshooj 2 thiab.
2. Nrhiav kom paub ob los yog peb tug cwj pwm ntxim nyiam ntawm txhua tus me nyuam los ntawm kev nug nws niam thiab txiv.
3. Khoom siv uas yuav tsum muaj:
 - a. Ib phau Vaj Lug Kub Npaiv Npaum thiab ib phau Hlaws Muaj Nqis.
 - b. Ib hnab noob taum los yog ib qho khoom ua muag muag.
 - c. Duab 1-1, Lub Ntuj (62196); duab 1-2, Mauxes Nyob hauv Hav Tauj (Txoj Moo Zoo Pawg Duab 106; 62063).
4. Npaj rau tej yam ntxim saib ntxim ua muaj nqis li koj xav siv.

**Tej Yam Ntxim Saib
Ntxim Ua Kawm**

Caw ib tug me nyuam los thov Vajtswv qhib.

Lus Cev Yam Ntxim
Saib Ntxim Ua

Hu zaj nkauj “Kuv Yog Vajtswv Me Nyuam” (*Children’s Songbook*, p. 2) nrog cov me nyuam.

Kuv yog Vajtswv me nyuam,
Kuv los nyob ntiaj teb no,
Nws pub kom kuv muaj vaj muaj tsev,
Kom kuv muaj niam muaj txiv.

Qhia kuv, pab kuv, nrog kuv mus kev,
Pab kuv nrhiav qhov zoo.
Qhia kuv txhua yam kom kuv paub
Kom kuv tau nrog nws nyob.

Pov hnab noob taum los yog qhov khoom muag muag mus rau ib tug me nyuam thaum koj hais cov lus tias “Kuv paub Vajtswv ib tug me nyuam npe hu ua _____.” Kom tus me nyuam hais nws lub npe ces rov qab muab lub hnab noob taum los rau koj. Rov qab ua li no kom txog thaum txhua tus muaj thib lawm tso.

Peb Yog Leej Txiv Saum Ntuj Ceeb Tsheej cov Me Nyuam Ntsuj Plig

- Leej Txiv Saum Ntuj Ceeb Tsheej yog leej twg? (Siv cov me nyuam tej lus teb los qhia piav ntu no nyob hauv zaj lus qhia raws li theem uas haum rau lawv.)

Muab daim duab 1-1, Lub Ntuj, los saib. Piav tias ua ntej peb los yug hauv ntiaj teb no peb nyob saum ntuj ceeb tsheej nrog peb Leej Txiv. Thaum ntawd peb yog ntsuj plig xwb. Tus ntsuj plig yog tus uas nyob sab hauv peb lub cev es kom peb muaj sia. Thaum uas peb tseem yog ntsuj plig, peb tsis muaj lub cev nqaj daim tawv zoo li peb muaj nyiam no, tiam sis peb ntsia zoo tib yam.

Piav tias Leej Txiv Saum Ntuj Ceeb Tsheej yog leej txiv ntawm peb cov ntsuj plig, thiab peb yog nws cov me nyuam ntsuj plig. Peb tsis nco qab lawm ntsig txog kev nyob nrog Leej Txiv Saum Ntuj Ceeb Tsheej ua ntej peb los rau hauv ntiaj teb no, tiam sis peb paub hais tias peb yog nws cov me nyuam ntsuj plig vim peb nyeem txog nws nyob hauv cov vaj lug kub.

Muab phau Vaj Lug Kub Npaiv Npaum los thiab nyeem Phau Nkauj 82:6, piav tias *tus uas siab tshaj plaws* yog Leej Txiv Saum Ntuj Ceeb Tsheej. Hais meej tias txhua tus neeg nyob hauv lub ntiaj teb no puav leej yog Leej Txiv Saum Ntuj Ceeb Tsheej ib tug me nyuam.

Nkauj

Hu zaj nkauj “Kuv Yog Vajtswv Me Nyuam” dua. Piav tias *Vajtswv* yog lwm lub npe rau Leej Txiv Saum Ntuj Ceeb Tsheej.

Leej Txiv Saum Ntuj Ceeb Tsheej Paub Peb thiab Hlub Peb

Piav tias Leej Txiv Saum Ntuj Ceeb Tsheej hlub peb txhua tus ntau heev vim peb yog nws cov me nyuam. Nws paub peb tej npe thiab tag nrho txhua yam ntsig txog peb. Nws paub hais tias dab tsi ua rau peb zoo siab thiab dab tsi ua rau peb tu siab. Nws paub hais tias dab tsi yog qhov zoo tshaj rau peb.

Yam Ntxim Saib
Ntxim Ua

Hais nqe nram no ntau ntau zaus nrog cov me nyuam, siv ua raws li qhia:

Leej Txiv Saum Ntuj Ceeb Tsheej Paub Kuv

Leej Txiv Saum Ntuj Ceeb Tsheej paub kuv (*taw tes rov rau yus*)

Thiab tej uas kuv nyiam ua.

Nws paub kuv lub npe thiab qhov chaw kuv nyob (*muab ob txhais tes los sib twb ua ruv tsev*)

Kuv paub hais tias nws hlub kuv thiab (*puag npab thiab muab tes tuav xwb pwg li puag*).

Nws paub tias dab tsi ua rau kuv zoo siab (*muab ntiv tes rau ntawm lub qhov ncauj zoo siab*).

Nws paub tias dab tsi ua rau kuv tu siab (*muab ntiv tes rau ntawm lub qhov ncauj kav mus sab hauv*).

Kuv paub tias nws xav pab kuv (*taw tes rov rau yus*).

Thiab qhov ntawv ua rau kuv zoo siab!

Kom ib tug me nyuam los pem hau hoob tsev. Siv tej uas koj tau kawm los ntawm tus me nyuam niam thiab txiv los, piav tias Leej Txiv Saum Ntuj Ceeb Tsheej paub txog tus me nyuam ntawd tej cwj pwm ntxim nyiam. Piv txwv, koj hais tau tias, “Leej Txiv Saum Ntuj Ceeb Tsheej paub hais tias Emily yog ib tug ntxhais ntxim hlub, pab nws niam zov nws tus niam hluas, thiab zoo siab thiab nquag luag.” Ua ntxiv mus kom txog thaum txhua tus me nyuam tau muaj thib lawm tso.

Piav tias thaum peb ua siab zoo thiab ua tej yam ntxim hlub, peb tab tom ua zoo li Leej Txiv Saum Ntuj Ceeb Tsheej.

Peb Muaj Peev Xwm Zoo Tau li Leej Txiv Saum Ntuj Ceeb Tsheej

- Tus me nyuam dev yuav hlob tuaj mus ua tus dab tsi?
- Tus me nyuam qaib yuav hlob tuaj mus ua tus dab tsi?

Piav tias tib yam li tej tsiaj txhu hlob tuaj mus zoo li lawv niam thiab txiv, peb yuav hlob tuaj mus zoo li peb niam thiab txiv thiab. Leej Txiv Saum Ntuj Ceeb

Tsheej yog leej txiv ntawm peb cov ntsuj plig, ces peb thiaj yuav hlob tuaj mus zoo li nws. Leej Txiv Saum Ntuj Ceeb Tsheej muaj siab hlub, siab zoo, thiab siab dawb, thiab nws xav pab peb. Thaum peb muaj siab hlub, siab zoo, thiab siab dawb, peb tab tom zoo li Leej Txiv Saum Ntuj Ceeb Tsheej. Piav tias peb tsim nyog ua kom rais los mus zoo li Leej Txiv Saum Ntuj Ceeb Tsheej txhua hnuv.

Leej Txiv Saum Ntuj Ceeb Tsheej Muaj Hauj Lwm Tseem Ceeb rau Peb Ua

Dab Neeg

Muab daim duab 1-2, Mauxes Nyob hauv Hav Tauj, thiab qhia zaj dab neeg seb Falaus tus ntxhais cawm tau Mauxes li cas thaum nws yog mos ab, ib yam li muaj hauv Khiav Dim 2:1-10.

Piav tias Mauxes loj hlob los mus ua Leej Txiv Saum Ntuj Ceeb Tsheej ib tug pab cuam tseem ceeb, uas yog ib tug yaj saub. Leej Txiv Saum Ntuj Ceeb Tsheej qhia rau Mauxes hais tias Mauxes yog nws tus tub (saib Mauxes 1:4, 6) thiab tias nws muaj ib qho hauj lwm tseem ceeb rau Mauxes ua. Nyeem thawj kab lus hauv Mauxes 1:6 rau cov me nyuam. Mauxes ua txoj hauj lwm no thaum nws coj cov Neeg Ixayees tawm hauv lyiv teb chaws los mus. Lawv tau raug tsim txom phem heev. Lawv tau tawm los rau ib thaj av tshiab. Mauxes tau qhia Leej Txiv Saum Ntuj Ceeb Tsheej cov lus txib rau lawv.

Kom cov me nyuam los rau pem hau hoob tsev ib tug zuj zus, thiab pab txhua tus qog thawj kab lus hauv Mauxes 1:6, hloov nws lub npe rau: “Kuv muaj ib qho hauj lwm rau koj, (me nyuam lub npe), kuv tus tub (ntxhais).”

Piav tias Leej Txiv Saum Ntuj Ceeb Tsheej muaj tej yam tseem ceeb rau peb ua thaum peb nyob hauv lub ntiaj teb no, ib yam li ua leej niam los yog leej txiv, ua tub txib, ua xib hwb, ua tus pab tom tshawj, los yog ib tug pab hauv zej zog.

- Leej Txiv Saum Ntuj Ceeb Tsheej muaj hauj lwm tseem ceeb dab tsi rau nej ua?

Yam Ntxim Saib
Ntxim Ua

Kom cov me nyuam ua txuj ua yeeb yam seb lawv xav ua tus dab tsi thaum lawv loj tuaj, ib yam li ua niam los yog ua txiv zov me nyuam, ib tug tub txib mus nrhiav neeg, los yog ib tug xib hwb qhia ib hoob.

Lus Tim Khawv

Qhia cov me nyuam tias lawv yuav tsum nco ntsoov tias lawv yog Leej Txiv Saum Ntuj Ceeb Tsheej cov me nyuam thiab nws paub lawv thiab hlub lawv. Pab lawv to taub tias lawv muaj peev xwm rais los mus zoo tau li Leej Txiv Saum Ntuj Ceeb Tsheej thiab tias lawv muaj hauj lwm tseem ceeb ua nyob hauv ntiaj teb no. Tej zaum koj xav faib koj ib zaj dab neeg uas tau pab koj paub tias Leej Txiv Saum Ntuj Ceeb Tsheej paub koj thiab hlub koj.

Tej Yam Ntxim Saib Ntxim Ua Muaj Nqis

Xaiv ib txhia ntawm cov yam ntxim saib ntxim ua no los siv thaum qhia zaj lus qhia.

1. Muab tej duab neeg sib txawv los saib, los yog tham txog tej neeg uas cov me nyuam paub, thiab nug tias, “Tus neeg no puas yog Vajtswv ib tug me nyuam?” Piv txwv, “Npis sov puas yog Vajtswv ib tug me nyuam?” “Tus tub ceev xwm puas yog Vajtswv ib tug me nyuam?” “Tus neeg nyob tom nej tsev ib sab puas yog Vajtswv ib tug me nyuam?” thiab zoo li ntxiv. Pab cov me nyuam to taub tias txhua tus puav leej yog Vajtswv ib tug me nyuam.
2. Hais kom mee hais tias Leej Txiv Saum Ntuj Ceeb Tsheej paub thiab tshua txog txhua tus me nyuam, kom cov me nyuam hais koj kab lus kom tas, ib yam li cov piv txwv no: “Leej Txiv Saum Ntuj Ceeb Tsheej paub tias kuv tu siab

thaum _____," "Leej Txiv Saum Ntuj Ceeb Tsheej paub tias kuv zoo siab
thaum _____," "Leej Txiv Saum Ntuj Ceeb Tsheej paub yam khoom uas kuv
nyiam ua tshaj plaws yog _____," "Leej Txiv Saum Ntuj Ceeb Tsheej paub
hais tias kuv nyiam los hauv Koom Haum Me Nyuam Yaus vim _____," thiab
zoo li ntxiv.

3. Piav tias Leej Txiv Saum Ntuj Ceeb Tsheej yog tus vaj ntxwv kav saum ntuj thiab
hauv ntiaj teb. Vim peb yog nws cov me nyuam, peb yog tub thiab ntxhais vaj
ntxwv. Ua ib lub kaus mom vaj ntxwv rau txhua tus me nyuam thiab sau cov lus
Kuv yog Vajtsww me nyuam rau ntawd. Cia cov me nyuam thas xim rau cov kaus
mom.
4. Nrog cov me nyuam, hu los yog hais cov lus ntawm tag nrho ob nqes ntawm
zaj "Kuv Paub Kuv Txiv Nyob Tiag" (*Children's Songbook*, p. 5).

**Tej Yam Ntxim Saib
Ntxim Ua Ntxiv rau
cov Me Nyuam
Yau Zog**

1. Kom cov me nyuam xav txog tej yam uas lawv nyiam (koj muaj peev xwm xub
kawm txog tej yam no ntawm lawv niam thiab txiv los). Nug txhua tus me
nyuam seb lawv nyiam dab tsi, thiab qhia rau nws tias Leej Txiv Saum Ntuj
Ceeb Tsheej yeej paub li ntawd, yam li qhov piv txwv no: "Leej Txiv Saum Ntuj
Ceeb Tsheej paub hais tias Leah nyiam dev."
2. Pab cov me nyuam ua qhov yeeb yam rau nqe yam ntxim saib ntxim ua nram no:

Yog koj siab siab heev (*ncav caj npab mus puag saum ub*),
Muaj ib qho chaw hauv tshawj rau koj.
Yog koj me me heev (*khoov nkoos*),
Muaj ib qho chaw hauv tshawj rau koj.

Siab (*ncav caj npab lawm sauv*),
Me (*khoov nkoos*),
Siab (*ncav caj npab lawm sauv*),
Me (*khoov nkoos*),
Leej Txiv Saum Ntuj Ceeb Tsheej hlab tag nrho peb sawv daws.
3. Pab cov me nyuam ua qhov yeeb yam rau nqe nram no thaum koj tab tom hais
cov lus:

Tus Mos Ab Mauxes

Tus Mos Ab Mauxes muaj ib lub tawb ua nws lub txaj (*ib sab tes ua khob thiab
muab sab tes tov tus ntiv tes los nyob hauv*).

Nws tus muam nkaum thiab ntsia nws mus dhau tej tauj deg mus (*xauj dhau
ntawm cov ntiv tes uas coj los rau ntawm qhov muag*).

Muaj ib hnuv ib tug ntxhais vaj ntxwv nrhiav pom nws (*khoov mus xauj rau hauv*)
thiab khaws nws los puag ntawm nws npab (*ua txuj ua li nqa tus mos ab puag*);

Nws hais tias, "Kuv yuav coj tus mos ab no mus thiab tsis pub nws raug mob
dab tsi" (*ua txuj muab tus me nyuam fiav mus fiav los*).

(Los ntawm *Fascinating Finger Fun* los ntawm Eleanor Doan. © 1951. Siv los
ntawm kev tso cai.)

Leej Txiv Saum Ntuj Ceeb Tsheej Muaj ib lub Cev

Zaj Lus
Qhia
2

Lub Ntsiab

Kom pab txhua tus me nyuam to taub tias Leej Txiv Saum Ntuj Ceeb Tsheej yog ib tug tib neeg tiag tiag, muaj ib lub cev nqaij daim tawv uas zoo tag nrho, thiab tias peb raug tsim zoo raws nws tus yam ntxwv.

Kev Npaj

1. Thov Vajtswv kawm Yauhas 14:9; phau Lus Qhuab Qhia thiab Kev Khi Lus 130:22; Mauxes 2:27; thiab Yauxej Xamiv Keeb Puam 1:14-17. Saib *Txoj Moo Zoo tej Ntsiab Cai* (31110), tshooj 1.
2. Khoom siv uas yuav tsum muaj:
 - a. Ib phau Vaj Lug Kub Npaiv Npaum thiab phau Hlaws Muaj Nqis.
 - b. Ntawv thiab xaum xim rau txhua tus me nyuam.
 - c. Ib daim iav me.
 - d. Duab 1-3, Yexus tus Khetos (Txoj Moo Zoo Pawg Duab 240; 62572); duab 1-4, Thawj Zaj Ua Yog Toog (Txoj Moo Zoo Pawg Duab 403; 62470).
3. Npaj rau tej yam ntxim saib ntxim ua muaj nqis li koj xav siv

**Tej Yam Ntxim Saib
Ntxim Ua Kawm**

Caw ib tug me nyuam los thov Vajtswv qhib.

Yam Ntxim Saib
Ntxim Ua Kom
Mloog

Yais cov ntawv thiab cov xaum xim tawm, thiab kom cov me nyuam teeb duab txog lawv tus kheej. Thaum tiav lawm, kom lawv tuav tsa lawv daim duab, thiab nug lawv seb cov me nyuam twg thiaj yog cov tiag tiag. Cov uas nyob hauv ntawv los yog cov uas tuav tsa cov ntawv. Nug lawv seb ua cas lawv ho paub.

Piav tias ib yam li lawv yog tiag tiag vim lawv muaj lub cev, Leej Txiv Saum Ntuj Ceeb Tsheej kuj muaj tseeb thiab kuj muaj ib lub cev thiab. Peb kuj saib tau tej duab uas yog Leej Txiv Saum Ntuj Ceeb Tsheej, tiam sis lawv tsis yog tus Leej Txiv Saum Ntuj Ceeb Tsheej tiag tiag. Tus uas yog Leej Txiv Saum Ntuj Ceeb Tsheej tiag tiag muaj ib lub cev nqaij daim tawv.

Yexus Khetos Zoo Ib Yam Li Leej Txiv Saum Ntuj Ceeb Tsheej

Nug cov me nyuam seb puas tau muaj ib tug twg qhia lawv hais tias lawv ntsia zoo li lawv niam thiab txiv. Muab duab 1-3, Yexus tus Khetos, los saib. Piav tias Yexus Khetos yog Leej Txiv Saum Ntuj Ceeb Tsheej tus tub. Tej vaj lug kub qhia peb hais tias Yexus zoo li Leej Txiv Saum Ntuj Ceeb Tsheej. Muab phau Vaj Lug Kub Npaiv Npaum los thiab piav Yauhas 14:9 rau cov me nyuam.

- Yexus zoo ib yam li leej twg?

Yam Ntxim Saib
Ntxim Ua

Kom cov me nyuam sawv ntsug. Pab lawv cim thawj feem ntawm thawj nqe kev ntseeg: "Peb ntseeg txog Vajtswv, Leej Txiv tus uas nyob mus ib txhis, thiab txog Nws tus Tub Yexus Khetos."

Peb Zoo Ib Yam Li Leej Txiv Saum Ntuj Ceeb Tsheej thiab Yexus

Piav tias peb yog Leej Txiv Saum Ntuj Ceeb Tsheej cov me nyuam ntsuj plig thiab tias peb kuj zoo ib yam li nws thiab. Peb muaj lub cev nqaj daim tawv zoo li nws lub. Piav Mauxes 2:27 rau cov me nyuam. Piav tias raug tsim zoo li Vajtswv tus yam ntxwv txhais hais tias peb zoo ib yam li nws.

Yam Ntxim Saib
Ntxim Ua

Kom cov me nyuam raws thib ntsia rau hauv daim iav los yog rau lwm tus me nyuam. Kom txhua tus me nyuam hais tej uas nws pom nyob ntawm nws lub cev, ib yam li tes, taw, qhov muag, los yog pob ntseg. Piav tias Leej Txiv Saum Ntuj Ceeb Tsheej thiab Yexus los kuj muaj tej ntawd tib yam thiab.

- Koj puas muaj ib lub cev zoo li Leej Txiv Saum Ntuj Ceeb Tsheej thiab Yexus lub?

Piav tias peb paub hais tias Leej Txiv Saum Ntuj Ceeb Tsheej thiab Yexus zoo li cas, vim ib txhia yaj saub (tej thawj coj ntawm lub Koom Txoos) tau pom Leej Txiv Saum Ntuj Ceeb Tsheej thiab Yexus lawm thiab tau sau ntsig txog nkawd cia rau hauv cov vaj lug kub.

Dab Neeg

Muab duab 1-4, Thawj Zaj Ua Yog Toog los saib. Qhia zaj dab neeg ntawm qhov Pom Thawj Zaug, li muaj nyob hauv Yauxej Xamiv Keeb Puam 1:14-17.

- Ua li cas Yauxej Xamiv ho paub hais tias Leej Txiv Saum Ntuj Ceeb Tsheej thiab Yexus zoo li cas?
- Yexus thiab Leej Txiv Saum Ntuj Ceeb Tsheej muaj lub cev zoo li cas?

Lus Tim Khawv

Hais koj qhov tim khawv seb koj ris Vajtswv txiaj npaum li cas vim koj muaj ib lub cev raug tsim zoo li Leej Txiv Saum Ntuj Ceeb Tsheej tus yam ntxwv. Hais zoo siab ua tsaug rau ntau yam uas koj lub cev muaj peev xwm ua tau.

Tej Yam Ntxim Saib Ntxim Ua Muaj Nqis

Xaiv cov yam ntxim saib ntxim ua no ib txhia los siv nyob hauv zaj lus qhia.

1. Kom cov me nyuam sawv ntsug thiab hais nqe yam ntxim saib ntxim ua nram no ntau zaus, siv cov yeeb yam hais nram no:

Kuv Muaj Ib lub Cev Zoo Heev

Kuv muaj ib lub cev zoo heev (*muab tes chwv hauv siab*)

Uas Leej Txiv Saum Ntuj Ceeb Tsheej npaj rau kuv.

Nws pub pob ntseg rau kuv kom kuv thiaj hnov lus (*tes ua khob ncig pob ntseg*)

Thiab qhov muag kom kuv thiaj pom kev (*taw tes rau qhov muag*).

Kuv muaj ob txhais tes kom kuv npuaj teg tau (*npuaj teg*),

Ob txhais ko taw tig ib ncig (*tig ib ncig*).

Thaum kuv xav ua, kuv kov tau

Kuv cov ntiv taw nyob hauv av (*khoov mus kov ntiv taw*).

Thaum kuv xav txog kuv lub cev (*taw tes rau taub hau*),

Feem uas zoo tshaj plaws yog (*zaum ntsiag to*)

Tias Leej Txiv Saum Ntuj Ceeb Tsheej tau npaj nws

Kom ntsia zoo nkaus li nws li.

2. Pab cov me nyuam hu nkauj los yog hais cov lus rau zaj “Kuv Muaj Ob lub Pob Ntseg” (*Children’s Songbook*, p. 269) los yog “Taub Hau, Xwb Pwg, Hauv Caug, thiab Ntiv Taw” (*Children’s Songbook*, p. 275). Hais kom cov me nyuam

nco hais tias Leej Txiv Saum Ntuj Ceeb Tsheej tau lub cev uas zoo li nws lub rau peb thiab cov cev zoo zoo no muaj peev xwm ua tau ntau yam.

3. Cia cov me nyuam raws thib los siv daim duab 1-4, Thawj Zaj Ua Yog Toog, los qhia zaj dab neeg ntawm qhov Pom Thawj Zaug rau lwm cov hauv hoob.

4. Qhia zaj dab neeg txog Mark thiab tsev neeg qhov yam ntxim saib ntxim ua:

Marc txiv tau tuag lawm thaum nws tseem yog mos ab. Marc tau xav ntau zaus hais tias xyov nws txiv zoo li cas. Nws thiab nws niam tau mus tom tsev neeg ib qho yam ntxim saib ntxim ua qhov uas nws tau mus xyuas nws tus txiv ntxawm thiab niam ntxawm uas paub zoo txog nws txiv.

Thaum nkawd mus txog lawm, Txiv Ntxawm Joe tawm tuaj tos nkawd. Nws ntsia Marc thiab hais tias, “Kuv paub koj qhov twg los. Koj muaj ob lub qhov muag zoo nkaus li koj txiv ob lub.” Niam ntxawm Elizabeth hais tias, “Koj puas paub na Marc, koj muaj lub taub ntswg zoo nkaus li koj txiv lub.” Phauj Mary hais tias, “Marc, koj lub ntsej muag luag ua rau kuv nco txog koj txiv lub ntsej muag luag.”

Thaum nkawd tsav tshab los tsev, Marc hais rau nws niam tias, “Kuv muaj kev lom zem heev hnuv no! Kuv tau kawm ntau yam ntsig txog kuv txiv hnuv no. Kuv kawm paub tias kuv zoo ib yam li nws, thiab qhov ntawd ua rau kuv zoo siab! Ziag no thaum twg kuv ntsia rau hauv daim iav, kuv yuav nco qab hais tias nws zoo li cas, thiab kuv yuav tsis hnov qab.” Marc niam los tuav nws tes thiab hais tias, “Yog muaj koj niaj hnuv nrog kuv nyob, kuv yuav tsis hnov qab nws thiab.”

Qhia rau cov me nyuam tias ib yam li Marc paub tias nws zoo ib yam li nws txiv txawm yog nws tsis pom nws txiv los, peb paub hais tias peb zoo ib yam li Vajtswv txawm yog peb tsis pom nws.

**Tej Yam Ntxim Saib
Ntxim Ua Ntxiv rau
cov Me Nyuam
Yau Zog**

1. Muab duab 1-4, Thawj Zaj Ua Yog Toog los saib. Qhia zaj dab neeg yooj yim txog zaj dab neeg ntawm Yauxej Xamiv qhov Pom Thawj Zaug. Hais meej tias Leej Txiv Saum Ntuj Ceeb Tsheej thiab Yexus Khetos yog tib neeg tiag tiag thiab tias nkawd mloog peb tej lus thov.

2. Siv duab 1-4, Thawj Zaj Ua Yog Toog, los qhia seb peb lub cev zoo tau ib yam li Leej Txiv Saum Ntuj Ceeb Tsheej thiab Yexus lub li cas. Thaum koj taw rau ib qho ntawm lub cev hauv daim duab, kom cov me nyuam taw tes rau qhov ntawd uas nyob ntawm lawv tus kheej lub cev. Piv txwv, yog koj taw rau Leej Txiv Saum Ntuj Ceeb Tsheej txhais tes, cov me nyuam tsim nyog taw tes rau lawv tus kheej txhais tes.

3. Pab cov me nyuam ua qhov yeeb yam rau nqe yam ntxim saib ntxim ua nram no thaum koj hais cov lus:

Yauxej txhos caug hauv koog ntoo (*txhos caug thiab khawm npab*)
Thiab hais ib qho lus thov Vajtswv tseem ceeb (*muab ntiv tes chwv di ncauj*).
Nws tau pom Leej Txiv thiab Leej Tub (*ntsia lawm saud, muab tes ntxoov qhov muag*)

Thiab mloog nkawd qhia nyob tod (*tes ua khob ncig pob ntseg*).

4. Taw tes rau koj qhov ncauj thiab hais tias, “Qhov no yog kuv lub qhov ncauj.” Ces nug tias, “Nej qhia kuv seb nej lub qhov ncauj nyob qhov twg?” thiab pab cov me nyuam taw tes rau lawv tus kheej lub qhov ncauj. Nug tias, “Leej Txiv Saum Ntuj Ceeb Tsheej puas muaj ib lub qhov ncauj?” Qog ua rau qhov muag, taub ntswg, pob ntseg, tes, thiab taw. Tom qab ntawd taw tes rau tej qho ntawd tab txhob hais npe, es kom cov me nyuam hais nws.

Leej Txiv Saum Ntuj Ceeb Tsheej lub Tswv Yim rau Peb

Zaj Lus
Qhia
3

Lub Ntsiab

Los pab txhua tus me nyuam to taub tias peb tau nyob nrog Leej Txiv Saum Ntuj Ceeb Tsheej thaum tseem yog ntsuj plig ua ntej peb los rau hauv ntiaj teb no thiab tias peb muaj peev xwm rov mus nrog nws nyob ua ke dua tom qab lub neej no.

Kev Npaj

1. Thov Vajtsww kawm Aplaham 3:22-27. Saib *Txoj Moo Zoo tej Ntsiab Cai* (31110), tshooj 2.
2. Khoom siv uas yuav tsum muaj:
 - a. Ib co vaj lug kub.
 - b. Ib tug me nyuam roj hmab los yog ntawv txiav zoo li neeg.
 - c. Duab 1-1, Lub Ntuj (62196); duab 1-3, Yexus tus Khetos (Txoj Moo Zoo Pawg Duab 240; 62572); duab 1-5, Tsev Neeg nrog ib tug Mos Ab (62307); duab 1-6, Tsev Neeg Hmo Ua Ke (62521); duab 1-7, Tsev Neeg Muaj Kev Hlub; duab 1-8, Yais lub Cim Nco Txog (62021); duab 1-9, Thov Vajtsww Thaum Sawv Ntxov (62310); duab 1-10, Tsev Neeg Thov Vajtsww (62275); duab 1-11; Me Nyuam Tub Ua Kev Cai Raus Dej (62018); duab 1-12; Me Nyuam Ntxhais Tau Kev Pom Zoo (62020); duab 1-13, Yauxej Xamiv (Txoj Moo Zoo Pawg Duab 400; 62449).
3. Npaj rau tej yam ntxim saib ntxim ua muaj nqis li koj xav siv

Tej Yam Ntxim Saib Ntxim Ua Kawm

Caw ib tug me nyuam los thov Vajtsww qhib.

Lus Cev Yam Ntxim Saib Ntxim Ua

Muab tus me nyuam yas ywv los yog tus ntawv mom zeej rau ntawm ib lub rooj nyob ntawm cov me nyuam. Kom cov me nyuam sawv ntsug, tig ib ntxees thiab kom rov zaum.

- Vim li cas tus yas ywv tsis sawv ntsug?
- Vim li cas nej sawv tau ntsug?

Sib tham txog qhov sib txawv ntawm cov me nyuam thiab tus yas ywv. Pab cov me nyuam to taub tias lawv muaj sia. Lawv txhua tus muaj ib tug ntsuj plig nyob sab hauv lawv lub cev ua rau lawv muaj sia es lawv thiaj pom kev, hnov lus, sawv taus ntsug, txav, xav, thiab hais lus.

Peb Yog Leej Txiv Saum Ntuj Ceeb Tsheej cov Me Nyuam Ntsuj Plig

Tshab nrog cov me nyuam seb peb nyob zoo li cas nrog Leej Txiv Saum Ntuj Ceeb Tsheej ua nws cov me nyuam ntsuj plig ua ntej peb los yug nyob hauv ntiaj teb. Peb tau zoo siab, thiab peb tau nyiam nyob nrog Leej Txiv Saum Ntuj Ceeb Tsheej. Peb tsis muaj lub cev nqaij daim tawv li nyiam no peb muaj, tiam sis peb muaj tus ntsuj plig. Piav tias tus ntsuj plig zoo li lub cev nqaij tiam sis mas tsis muaj nqaij thiab tawv.

- Nej nyob qhov twg ua ntej nej los yug rau hauv ntiaj teb?

Nkauj

Hu zaj nkauj “Kuv Yog Vajtswv Me Nyuam” (*Children’s Songbook*, p. 2) nrog cov me nyuam. Hais kom cov me nyuam nco tias *Vajtswv* yog lwm ib lub npe rau Leej Txiv Saum Ntuj Ceeb Tsheej.

Kuv yog Vajtswv me nyuam,
Kuv los nyob ntiaj teb no.
Nws pub kom kuv muaj vaj muaj tsev,
Kom kuv muaj niam muaj txiv.

Qhia kuv, pab kuv, nrog kuv mus kev,
Pab kuv nrhiav qhov zoo.
Qhia kuv txhua yam kom kuv paub
Kom kuv tau nrog nws nyob.

Yam Ntxim Saib
Ntxim Ua

Kom ib tug me nyuam sawv ntsug ntawm koj ib sab. Siv tus me nyuam lub npe, piav tias nws tau nyob nrog Leej Txiv Saum Ntuj Ceeb Tsheej ua ntej los yug hauv ntiaj teb no, thiab nws yog ib tug me nyuam ntsuj plig uas Leej Txiv Saum Ntuj Ceeb Tsheej tau hlub. Ua tib yam rau txhua tus me nyuam.

Piav tias vim Leej Txiv Saum Ntuj Ceeb Tsheej hlub peb, nws muaj ib lub tswv yim rau peb. Ua ntej lub ntiaj teb raug tsim, Leej Txiv Saum Ntuj Ceeb Tsheej tau hu tag nrho nws cov me nyuam los ua ke thiab piav nws lub tswv yim. Tag nrho peb sawv daws, peb niam thiab txiv, thiab peb cov kwv tij cov nus thiab muam thiab tej viv ncaus puav leej nyob saud.

Leej Txiv Saum Ntuj Ceeb Tsheej Xa Peb Los Nyob hauv Ntiaj Teb No

Muab duab 1-1, Lub Ntuj, los saib. Piav tias lub ntiaj teb yog ib feem ntawm Leej Txiv Saum Ntuj Ceeb Tsheej lub tswv yim. Los ntawm Leej Txiv Saum Ntuj Ceeb Tsheej txoj kev qhia, Yexus Khetos tau tsim lub ntiaj teb rau peb. Peb raug xa los yug hauv ntiaj teb no thiab txais ib lub cev muaj nqaij muaj tawv.

Muab duab 1-5, Tsev Neeg nrog ib tug Mos Ab, los saib. Cia cov me nyuam tham txog daim duab. Qhia lawv tias peb tau zoo siab heev thaum los hauv ntiaj teb thiab los kawm thiab hlob. Peb los hauv ntiaj teb li tus mos ab rau tej tsev neeg uas yuav hlub peb thiab tu peb.

Qhia cov me nyuam tias thaum peb los rau hauv ntiaj teb, peb tau txais lub cev uas muaj nqaij muaj tawv, muaj leeg, muaj ntshav, thiab pob txha. Kom cov me nyuam kov lawv tus kheej txhais caj npab.

- Nej puas kov raug tus pob txha nyob sab hauv txhais caj npab?
- Nej puas pom thiab hnov chwv nej daim tawv nqaij?
- Nej puas kov raug nej cov leeg?

Hais kom cov me nyuam nco qab tias peb cov ntsuj plig sab hauv peb lub cev ua kom peb muaj sia, tiam sis peb tsis pom los yog kov tau peb tus ntsuj plig. Peb pom tau thiab kov tau peb lub cev uas muaj nqaij muaj tawv. Qhia cov me nyuam tias nws yog ib qho koob hmoov loj heev uas muaj lub cev nqaij daim tawv.

Yam Ntxim Saib
Ntxim Ua

Hais nqe lus nram no nrog cov me nyuam. Taw rau txhua yam muaj ntawm lub cev thaum nws hais txog.

Kuv Ua Tsaug rau Kuv Ob lub Qhov Muag

Kuv ua tsaug rau kuv ob lub qhov muag,
Kuv ob lub pob ntseg, kuv lub qhov ncauj thiab taub ntswg;
Ua tsaug rau kuv ob txhais tes thiab ob txhais npab,
Kuv ob txhais ceg, kuv ob txhais ko taw thiab cov ntiv taw.

(Muab ib nqe ntawm Lucy Picco los siv.)

Piav tias thaum peb tseem nyob ntawm lub ntiaj teb no peb loj hlob thiab kawm ntau yam. Thaum peb kawm xaiv ua tej uas yog, peb muaj peev xwm rais los mus zoo li Leej Txiv Saum Ntuj Ceeb Tsheej thiab Yexus. Qhov no yog ib feem ntxiv rau ntawm Leej Txiv Saum Ntuj Ceeb Tsheej lub tswv yim.

Leej Txiv Saum Ntuj Ceeb Tsheej Xav Kom Peb Rov Qab Mus Cuag Nws Ib Hnub Twg

Qhia koj txoj kev hlob rau Leej Txiv Saum Ntuj Ceeb Tsheej. Qhia cov me nyuam tias muaj ib hnub koj yuav xav rov qab mus cuag Leej Txiv Saum Ntuj Ceeb Tsheej kom koj thiaj pom nws thiab nrog nws nyob ua ke dua. Piav tias qhov no kuj yog ib feem ntawm Leej Txiv Saum Ntuj Ceeb Tsheej lub tswv yim. Nws xav kom peb txhua tus rov qab mus nrog nws nyob ua ke dua thaum peb lub neej ntiaj teb tag lawm. Nws xav kom peb, peb niam peb txiv, thiab tag nrho peb tej tsev neeg sawv daws rov qab mus nrog nws nyob dua.

Piav tias qhov uas yuav rov qab mus nrog Leej Txiv Saum Ntuj Ceeb Tsheej thiab Yexus nyob ua ke dua mas peb yuav tsum raug ua kev cai raus dej thiab coj tag nrho nws tej lus txib. Muab cov vaj lug kub los qhia lawv. Piav tias cov vaj lug kub qhia peb txog Leej Txiv Saum Ntuj Ceeb Tsheej thiab Yexus thiab tej uas nkawd xav kom peb ua.

Siv cov duab uas hais tom seem “Kev Npaj”, tham txog tej uas Leej Txiv Saum Ntuj Ceeb Tsheej xav kom peb kawm thiab ua neej nyob hauv ntiaj teb no. Nws xav kom peb hlob peb tsev neeg, txhob cuaj khaum, mus tshawj, txais lub cim nco txog, thov Vajtswv thaum sawv ntxov thiab tsaus ntuj, thov Vajtswv nrog tsev neeg thiab ua tsev neeg hmo ua ke, ua kev cai raus dej, raug pom zoo thiab txais tus Vaj Ntsuj Plig Dawb Huv, sib yuav hauv tuam tsev, kawm txog cov yaj saub, thiab rais los mus zoo li Leej Txiv Saum Ntuj Ceeb Tsheej thiab Yexus.

Lus Tim Khawv

Qhia koj txoj kev ris txiaj rau Leej Txiv Saum Ntuj Ceeb Tshej thiab rau nws lub tswv yim rau peb. Yaum cov me nyuam kom niaj hnub ua tej uas lawv paub hais tias yog lawm es muaj ib hnub twg lawv thiaj yuav rov qab mus nrog tau Leej Txiv Saum Ntuj Ceeb Tsheej thiab Yexus nyob ua ke dua.

Tej Yam Ntxim Saib

Ntxim Ua Muaj Nqis Xaiv cov yam ntxim saib ntxim ua no ib txhia coj los siv hauv zaj lus qhia.

1. Muab ib tug me nyuam ib daig ntawv uas koj tau sau *Kuv Yog Vajtswv Me Nyuam* rau, thiab kom txhua tus me nyuam teeb ib daig duab txog nws tus kheej. Cia cov me nyuam muab lawv daim duab tsa qhia rau sawv daws. Yaum kom txhua tus me nyuam hais tej yam zoo txog nws tus kheej thaum tab tom muab nws daim duab qhia sawv daws.

2. Pab cov me nyuam hais nqe nram no thiab ua tej yeeb yam raws li qhia:

Tej uas Vajtswv Tsim

Vajtswv tsim lub hli (*muab tes ua lub voj voog*)

Thiab cov hnuv qub ci ci (*rua thiab kaw ob txhais tes*)

Thiab muab lawv tso rau saum ntuj (*ncav lawm saud*)

Nws tsim lub hnuv (*muab tes ua lub voj voog saum taub hau*)

Thiab tej ntoo (*tsa ob sab npab ncaj lawm saud*)

Thiab tej paj (*tes ua khob*)

Thiab tej noog me me uas txawj ya (*co npab*).

(Los ntawm *Fascinating Finger Fun* los ntawm Eleanor Doan. © 1951. Siv los ntawm kev tso cai.)

3. Sau cov lus nug no rau hauv lwm daim ntawv. Tshab zaj lus qhia los ntawm kev cia txhua tus me nyuam xaiv ib daig ntawv. Nyeem lo lus nug thiab cia tus me nyuam teb nws. Ua dua li qub kom txhua tus me nyuam tau ua.

a. Leej twg yog Vajtswv ib tug me nyuam? (Kuv yog; txhua tus yog.)

b. Peb nyob qhov twg ua ntej peb los yug hauv ntiaj teb? (Saum ntuj ceeb tsheej nrog Leej Txiv thiab Yexus.)

c. Vim li cas Leej Txiv Saum Ntuj Ceeb Tsheej kom Yexus tsim lub ntiaj teb rau peb? (Kom peb thiaj muaj taus lub cev nqaij daim tawv thiab kawm tej uas peb yuav tsum ua kom thiaj tau mus nrog Leej Txiv Saum Ntuj Ceeb Tsheej thiab Yexus nyob ua ke dua.)

d. Peb toob kas ua dab tsi thiaj yuav tau rov qab mus nrog Leej Txiv Saum Ntuj Ceeb Tsheej thiab Yexus nyob ua ke dua? (Ua raws tej lus txib, txhob cuaj khaum, ua kev cai raus dej, mus tom lub tuam tsev, thiab ntau yam li ntxiv. Cia cov me nyuam muab cov duab uas phim cov lus no los saib thaum lawv teb lo lus nug no.)

e. Peb muaj peev xwm nrog tau leej twg nyob tom qab peb ua tiav peb lub neej ntiaj teb no? (Leej Txiv Saum Ntuj Ceeb Tsheej thiab Yexus thiab peb tsev neeg.)

**Tej Yam Ntxim Saib
Ntxim Ua Ntxiv rau
cov Me Nyuam
Yau Zog**

1. Los ntawm kev pom zoo ntawm nej tus thawj tswj hwm hauv Koom Haum Me Nyuam Yaus, caw ib leej txiv coj ib tug mos ab los rau hauv hoob kawm. Tham txog cov ua txiv thiab seb lawv hluv lawv cov me nyuam li cas. Qhia cov me nyuam tias lawv muaj ob leej txiv uas hluv lawv: lawv txiv uas nyob hauv ntiaj teb no thiab lawv Leej Txiv Saum Ntuj Ceeb Tsheej. Ua ntej cov mos ab los yug hauv ntiaj teb no, lawv nrog Leej Txiv Saum Ntuj Ceeb Tsheej nyob. (Nco ntsoov: to taub tias ib txhia me nyuam hauv hoob kawm, tej zaum tsis muaj leej txiv nyob hauv lawv lub tsev.)

2. Nqa ib nkawg "Txiv Nkawm Khau" los hauv hoob kawm. Tham txog seb leej twg rau nkawm khau loj loj no. Cia cov me nyuam piv lawv nkaum khau nrog rau nkawm loj loj no. Cia txhua tus me nyuam raws thib mus kev hauv "Txiv Nkawm Khau."

3. Hu los yog hais thawj ob kab lus ntawm “Kuv Tau Nyob saum Ntuj Ceeb Tsheej” (*Children’s Songbook*, p. 4).

Kuv tau nyob saum ntuj ceeb tsheej ntev ntev los lawm, nws muaj tseeb; Nyob saud thiab hlub saud nrog cov neeg kuv paub. Koj los ib yam thiab. (© 1987 los ntawm Janeen Jacobs Brady. Siv los ntawm kev tso cai.)

- Peb nrog leej twg nyob saum ntuj ceeb tsheej? (Leej Txiv thiab Yexus thiab txhua tus.)

4. Pab cov me nyuam ua cov yeeb yam rau nqe yam ntxim saib ntxim ua nram no thaum koj hais cov lus. Rov qab ua dua ntau li koj xav ua.

Kom sawv daws sawv ua ib lub voj voog, sib tuav tes. Sib tuav tes mus tag qhov yam ntxim saib ntxim ua.

Peb sawv daws tau nyob ua ke nrog Leej Txiv Saum Ntuj Ceeb Tsheej (*txhua tus los kom ze ua ke, muab cov tes los rau hauv plawv*).

Nws xa peb los nyob hauv ntiaj teb (*nthuav ua ib lub voj voog loj loj*).

Nws muab tsev neeg rau peb kom hlub thiab qhia peb (*rov qab los ze ua ke dua*).

Peb tsev neeg yuav pab peb nrog nws nyob ua ke dua (*rov nthuav ua ib lub voj voog loj loj dua*).

Kuv Muaj Peev Xwm Thov Leej Txiv Saum Ntuj Ceeb Tsheej

Lub Ntsiab

Los pab txhua tus me nyuam kawm kom paub thov Leej Txiv Saum Ntuj Ceeb Tsheej thiab paub hais tias nws yeej yuav mloog.

Kev Npaj

1. Thov Vajtswv kawm Danias 6. Saib Txoj Moo Zoo tej Ntsiab Cai (31110), tshooj 8.
2. Khoom siv uas yuav tsum muaj:
 - a. Ib phau Vaj Lug Kub Npaiv Npaum.
 - b. Duab 1-9, Thov Vajtswv Thaum Sawv Ntxov (62310); duab 1-10, Tsev Neeg Thov Vajtswv (62275); duab 1-14, Danias Nyob hauv lub Qhov Tsov Ntxhuav (Txoj Moo Zoo Pawg Duab 117; 62096); duab 1-15, Thov Vajtswv Foom Koob Hmoov rau cov Khoom Noj.
3. Npaj rau tej yam ntxim saib ntxim ua muaj nqis li koj xav siv

Tej Yam Ntxim Saib**Ntxim Ua Kawm**

Caw ib tug me nyuam los thov Vajtswv qhib.

Lus Cev Yam Ntxim
Saib Ntxim Ua

Kom tus me nyuam uas tau thov Vajtswv lawm sawv twj ywm pem sawv daws hauv ntej. Hais kom cov me nyuam nco qab tias zaj lus qhia tas los lawv kawm hais tias peb nrog Leej Txiv Saum Ntuj Ceeb Tsheej nyob ua ntej peb los yug. Leej Txiv Saum Ntuj Ceeb Tsheej tau xa peb los hauv ntiaj teb no.

- Peb ua li cas thiaj tham tau nrog Leej Txiv Saum Ntuj Ceeb Tsheej thaum peb tseem nyob hauv ntiaj teb no?
- Leej twg yog tus uas(tus me nyuam tau thov Vajtswv lub npe) tau tham nrog thaum nws thov Vajtswv?

Pab cov me nyuam paub meej tias thaum peb thov Vajtswv ces twb yog peb tham kiag nrog Leej Txiv Saum Ntuj Ceeb Tsheej ntag.

Peb Muaj Peev Xwm Thov txog Leej Txiv Saum Ntuj Ceeb Tsheej

Ua koj qhov tim khawv tias txawm yog peb tsis pom nws los peb muaj peev xwm thov txog Leej Txiv Saum Ntuj Ceeb Tsheej thiab nws yuav mloog peb tej lus thov.

Muab duab 1-9, Thov Vajtswv Thaum Sawv Ntxov, los saib.

- Tus ntxhais no ua dab tsi?
- Nws tham nrog leej twg?
- Nej xav hais tias tus ntxhais no hais dab tsi rau Leej Txiv Saum Ntuj Ceeb Tsheej?

Siv duab 1-9, Thov Vajtswv Thaum Sawv Ntxov; duab 1-10, Tsev Neeg Thov Vajtswv; thiab duab 1-15, Thov Vajtswv Foom Koob Hmoov rau cov Khoom Noj, thaum koj sib tham nrog cov me nyuam txog cov sij hawm uas peb thov Vajtswv.

Piav tias peb thov Leej Txiv Saum Ntuj Ceeb Tsheej thaum twg peb xav thov los yeej tau; tiam sis cov sij hawm feem ntau yog thaum peb sawv los thiab thaum peb mus pw, thaum noj mov, nrog peb tsev neeg, thiab thaum peb toob kas kev pab tshwj xeeb. Cia cov me nyuam tuav cov duab tsa thaum koj tham txog lawv.

Yexus Khetos Qhia Peb kom Thov txog Leej Txiv Saum Ntuj Ceeb Tsheej

Piav tias Yexus tau qhia peb kom ua tej yam dab tsi thaum peb thov Vajtswv. Thaum peb npaj txhij yuav thov Vajtswv, peb xav txog Leej Txiv Saum Ntuj Ceeb Tsheej.

- Peb ua li cas rau peb ob txhais npab thaum peb thov Vajtswv?
- Peb ua li cas rau peb lub taub hau thiab qhov muag thaum peb thov Vajtswv?

Yam Ntxim Saib
Ntxim Ua

Kom cov me nyuam qog koj cov yeeb yam thaum koj ua qhia npaj thov Vajtswv los ntawm kev khawm ob txhais npab ua ke, nyo koj taub hau, thiab kaw qhov muag. Ces thaum ntawd koj kom ib tug me nyuam los sawv pem hau hoob, thiab kom lwm cov me nyuam ua raws li nws ua thaum nws qhia lawv npaj los thov Vajtswv.

Nkauj

Hu los yog hais cov lus ntawm zaj nkauj “Zaj Nkauj Thov Vajtswv” (*Children’s Songbook*, p. 22) nrog cov me nyuam ntau zaus. Ua cov yeeb yam raws li cov lus ntawm zaj nkauj qhia.

Peb nyo hau los thov Vajtswv hnuv no,
Peb quav peb ob txhais caj npab,
Ces kaw peb cov qhov muag, thiab thaum peb thov Vajtswv
Peb tham nrog Leej Txiv Saum Ntuj Ceeb Tsheej.

- Peb ua tau dab tsi ntxiv thiab los npaj kom txhij thov Vajtswv?

Piav tias nyob tom tsev, thaum peb thov Vajtswv peb tus kheej los yog nrog tsev neeg, tsis yog peb khawm npab, nyob hau, thiab kaw qhov muag xwb, tiam sis peb txhos caug thiab.

Nkauj

Piav tias peb muaj peev xwm hais tau ntau yam tshwj xeeb thaum peb thov Vajtswv. Hu los yog hais cov lus ntawm nqe thib ob ntawm zaj nkauj “Kuv Thov Vajtswv nrog Kev Ntseeg” (*Children’s Songbook*, p. 14) ntau zaus. Kom cov me nyuam tsa ib tug ntiv tes rau ib yam ntawm plaub yam tshwj xeeb uas peb hais thaum peb thov Vajtswv.

Kuv pib hais tias “Leej Txiv Saum Ntuj Ceeb Tsheej”;
Kuv ua nws tsaug rau tej koob hmoov uas nws xa los;
Tom qab ntawd kuv thov nws txog tej yam uas kuv toob kas,
Los ntawm Yexus Khetos lub npe, Amees.

(© 1987 los ntawm Janice Kapp Perry. Siv los ntawm kev tso cai.)

- Peb pib thov Vajtswv li cas?
- Peb ua Leej Txiv Saum Ntuj Ceeb Tsheej tsaug rau dab tsi?
- Peb thov dab tsi ntawm Leej Txiv Saum Ntuj Ceeb Tsheej?
- Peb xaus peb cov lus thov Vajtswv li cas?

Leej Txiv Saum Ntuj Ceeb Tsheej Mloog Peb Thaum Peb Thov

Dab Neeg

Muab duab 1-14, Danias Nyob hauv lub Qhov Tsov Ntxhuav, los saib. Qhia zaj dab neeg uas nyob hauv Danias 6. Nyeem nrov nrov thawj feem ntawm nqe 22 los piav tias vim li cas Danias tsis raug tom thaum nws nyob hauv lub qhov tsov ntxhuav.

Piav tias Danias xav thov Vajtswv vim nws yog ib lo lus txib los ntawm Leej Txiv Saum Ntuj Ceeb Tsheej thiab vim yog nws xav ua Leej Txiv Saum Ntuj Ceeb Tsheej tsaug rau nws tej koob hmoov.

- Tus vaj ntxwv ua li cas vim Danias thov Vajtswv? (Saib Danias 6:16.)
- Muaj li cas rau Danias hauv lub qhov tsov ntxhuav? (Saib Danias 6:22.)
- Ua cas nej ho paub hais tias Leej Txiv Saum Ntuj Ceeb Tsheej mloog Danias cov lus thov? (Saib Danias 6:23.)

Lus Tim Khawv

Qhia txog ib zaug uas Leej Txiv Saum Ntuj Ceeb Tsheej mloog koj tej lus thov. Kom cov me nyuam qhia tej zaj uas lawv tau muaj nrog kev thov Vajtswv.

Qhia cov me nyuam tias koj zoo siab ua tsaug npaum li cas vim peb muaj peev xwm thov Leej Txiv Saum Ntuj Ceeb Tsheej, thiab qhia tseeb tias Leej Txiv Saum Ntuj Ceeb Tsheej yeej mloog peb thaum peb thov.

Thaum koj kom ib tug me nyuam los thov Vajtswv kaw, tshab seb peb npaj los thov Vajtswv li cas.

- Peb tsim nyog ua dab tsi thaum peb npaj los thov Vajtswv? (Khawm peb ob txhais npab, nyo peb taub hau, thiab kaw peb qhov muag.)
- Thawj qhov uas (me nyuam npe) tsim nyog hais yog dab tsi?
- (Me nyuam npe) ua tau Leej Txiv Saum Ntuj Ceeb Tsheej tsaug rau dab tsi?
- (Me nyuam npe) thov tau Leej Txiv Saum Ntuj Ceeb Tsheej rau tej yam dab tsi?
- (Me nyuam npe) tsim nyog xaus kev thov Vajtswv li cas?

Tej Yam Ntxim Saib Ntxim Ua Muaj Nqis

Xaiv cov yam ntxim saib ntxim ua no ib txhia los siv hauv zaj lus qhia.

1. Pov ib yam khoom muag, ib yam li ib lub hnab taum los yog pob mus rau cov me nyuam. Tom qab tus me nyuam txais tau lub hnab los yog lub pob ntawd lawm, kom nws hais kab lus kom tag “Thaum kuv thov Vajtswv, kuv muaj peev xwm ua Leej Txiv Saum Ntuj Ceeb Tsheej tsaug rau _____.” Tej zaum tus me nyuam yuav teb tias, “Kuv tsev neeg.” Tom qab txhua tus me nyuam tau muaj thib lawm, rov ua qhov yam ntxim saib ntxim ua dua thiab kom cov me nyuam hais tej khoom uas lawv muaj peev xwm thov tau ntawm Leej Txiv Saum Ntuj Ceeb Tsheej thaum lawv thov Vajtswv. Tej zaum koj ho muab tej duab los rau lawv saib, kom pab lawv xav tau tswv yim.

2. Hu los yog hais cov lus rau zaj nkauj “Zaj Nkauj Ua Tsaug” (*Children’s Songbook*, p. 20), ua tej yeeb yam li qhia hauv:

Ua koj tsaug rau lub ntuj zoo nkauj (*muab ob txhais caj npab ua ib lub voj voog tam lub ntuj*);

Ua koj tsaug rau tej khoom peb noj (*ua txuj ua li muab mov tso rau hauv qhov ncauj*);
 Ua koj tsaug rau tej noog txawj quaj (*muab cov ntiv tes los ua ke, ua kaus ncauj noog*);
 Ua koj tsaug, Vajtswv, rau txhua yam tsav (*nthuav npab dav dav*)!
 (Los ntawm *First Year Music* los ntawm Hollis thiab Dann. © 1957 los ntawm D. C. Heath and Company. Luam siv los ntawm kev tso cai.)

3. Rov qab hais nqe “Kuv Ua Tsaug rau Kuv Ob lub Qhov Muag,” taw tes rau tej ntawm yus lub cev thaum hais txog:
 Kuv ua tsaug rau kuv ob lub qhov muag,
 Kuv ob lub pob ntseg, kuv lub qhov ncauj thiab taub ntswg;
 Ua tsaug rau kuv ob txhais tes thiab ob txhais caj npab,
 Kuv ob txhais ceg, ob txhais ko taw thiab cov ntiv taw.
 (Muab ib nqe los ntawm Lucy Picco los siv.)
4. Kom cov me nyuam ua yeeb yam rau Danias zaj dab neeg nyob hauv qhov tsov ntshuav. Tej zaum kom ho nqa tej khaub ncaws yooj yim tuaj. Yog nej tsis xav ua kom tag zaj dab neeg, kom cov me nyuam ua txuj ua tsov ntshuav rua qhov ncauj quaj, thiab tom qab ntawd kom lawv kaw lawv cov qhov ncauj ib yam li tus tim tswv muab lawv kaw.
5. Hu los yog hais cov lus ntawm zaj nkauj “Ua Peb Leej Txiv Tsaug” (*Children’s Songbook*, p. 20) los yog “Peb Nyo Peb Taub Hau” (*Children’s Songbook*, p. 25).
6. Kom cov me nyuam teeb tej yam khoom uas lawv ua tau Leej Txiv Saum Ntuj Ceeb Tsheej tsaug rau thaum lawv thov Vajtswv. Sau *Thaum Kuv Thov Vajtswv, Kuv ua Leej Txiv Saum Ntuj Ceeb Tsheej tsaug rau*: rau ntawm txhua daim ntawv.

**Tej Yam Ntxim Saib
 Ntxim Ua Ntxiv rau
 cov Me Nyuam
 Yau Zog**

1. Hais kom cov me nyuam nco ntsoov tias thaum peb thov Vajtswv yog peb sib tham nrog Leej Txiv Saum Ntuj Ceeb Tsheej, tus uas hluv peb thiab mloog peb. Pab cov me nyuam hais nqe lus nram no:
 Kuv hluv kuv Leej Txiv Saum Ntuj Ceeb Tsheej;
 Kuv ua nws tsaug thaum kuv thov Vajtswv.
 Kuv Leej Txiv Saum Ntuj Ceeb Tsheej hluv kuv;
 Nws hnov tej yam uas kuv thov.
2. Pab cov me nyuam hais ib los yog tag nrho ob nqe nram no, ua tej yeeb yam kom phim rau:
 Peb quav peb ob txhais caj npab, peb nyo peb taub hau,
 Peb kaw peb ob lub qhov muag, nyiam no peb npaj txhij lawm.
 Peb quav peb ob txhais caj npab thiab nyo peb taub hau
 Thiab mloog thaum peb hais cov lus thov Vajtswv.
3. Khij ib ncig ntawm txhua tus me nyuam sab tes rau hauv ib daig ntawv. Sib tham seb peb tsim nyog muab peb txhais tes thiab txhais caj npab ua li cas thaum peb thov Vajtswv. Cia cov me nyuam thas xim rau lawv txhais tes uas tau khij. Saum tus me nyuam lub npe rau nws daim.

Yexus Khetos Yog Leej Txiv Saum Ntuj Ceeb Tsheej tus Tub

Lub Ntsiab

Kom pab txhua tus me nyuam to taub hais tias Yexus Khetos yog Leej Txiv Saum Ntuj Ceeb Tsheej tus tub.

Kev Npaj

1. Thov Vajtswv kawm Mathais 3:13-17 thiab Lukas 1:26-35; 2:1-7, 41-52. Saib *Txoj Moo Zoo tej Ntsiab Cai* (31110), tshooj 3.
2. Nrog kev pom zoo los ntawm Koom Haum Me Nyuam Yaus tus thawj tswj hwm, caw tus leej txiv ntawm ib tug me nyuam los hauv hoob los tham txog nws tus me nyuam thaum nws tseem yog mos ab. Kom nws nqa duab thiab yam khoom ua si nyiam tshaj plaws tuaj, yog muaj. Yaum kom nws qhia nws txoj kev hlub rau nws tus me nyuam.
3. Khoom siv uas yuav tsum muaj
 - a. Ib phau Vaj Lug Kub Npaiv Npaum.
 - b. Duab 1-16, Yexus txoj Kev Yug Los (Txoj Moo Zoo Pawg Duab 201; 62495); duab 1-17, Yexus Ua Tub Hluas Nyob hauv lub Tuam Tsev (Txoj Moo Zoo Pawg Duab 205; 62500); duab 1-18, Yauhas tus uas Muab Neeg Ua Kev Cai Raus Dej Muab Yexus Ua Kev Cai Raus Dej (Txoj Moo Zoo Pawg Duab 208; 62133).
4. Npaj rau tej yam ntxim saib ntxim ua muaj nqis li koj xav siv.

Lus qhia tus kws qhia: Thaum koj tham txog leej txiv nyob hauv zaj lus qhia no, nco ntsoov txog tej me nyuam nyob hauv hoob uas tsis muaj leej txiv nyob tom lawv tsev. Hais kom mee tias tag nrho peb sawv daws muaj ib tug Leej Txiv Saum Ntuj Ceeb Tsheej uas hlub peb. Yog ib txhia me nyuam hauv hoob muaj txiv tshiab, piav tias txiv tshiab kuj hlub peb thiab tu peb thiab.

**Tej Yam Ntxim Saib
Ntxim Ua Kawm**

Caw ib tug me nyuam los thov Vajtswv qhib.

Lus Cev Yam Ntxim
Saib Ntxim Ua

Nug cov me nyuam seb lawv puas paub tus txiv los hauv hoob yog leej twg. Caw nws tus me nyuam nyob hauv hoob qhia nws rau sawv daws. Kom leej txiv qhia txog nws tus me nyuam rau sawv daws. Caw kom txhua tus me nyuam qhia txog tej yam dab tsi ntawm lawv txiv, ib yam li xim plaub hau los yog nws qhov hauj lwm.

Yexus Khetos yog Leej Txiv Saum Ntuj Ceeb Tsheej tus Tub

Qhia cov me nyuam tias lawv txhua tus puav leej muaj ob leej txiv: tus leej txiv hauv ntiaj teb no thiab Leej Txiv Saum Ntuj Ceeb Tsheej. Peb leej txiv hauv ntiaj teb no yog leej txiv ntawm peb lub cev nqaij daim tawv. Leej Txiv Saum Ntuj Ceeb Tsheej yog leej txiv ntawm peb cov ntsuj plig uas nyob hauv peb lub cev. Yexus muaj ib leej txiv xwb, vim Leej Txiv Saum Ntuj Ceeb Tsheej yog leej txiv ntawm Yexus tus ntsuj plig thiab ntawm nws lub cev nqaij daim tawv. Vim li ntawd thiaj li hu Yexus ua Vajtswv tus Tub.

Dab Neeg	<p>Muab duab 1-16, Yexus txoj Kev Yug Los, los saib, thiab qhia zaj dab neeg txog hnuv yug Yexus, li muaj nyob hauv Lukas 1:26-35 thiab 2:1-7. Hais meej tias tus tim tswv qhia rau Maiv Liag hais tias nws tus mos ab yuav yog Vajtsv tus Tub. Mus saib daim duab thaum koj nug cov lus nug no:</p> <ul style="list-style-type: none"> • Tus neeg twg yog Yexus niam? • Nws lub npe hu li cas? (Saib Lukas 1:27.) • Leej twg yog tus txiv neej nyob hauv daim duab? (Saib Lukas 1:27.) • Leej twg yog Yexus txiv? (Leej Txiv Saum Ntuj Ceeb Tsheej. Yauxej yog ib tug txiv neej zoo uas Leej Txiv Saum Ntuj Ceeb Tsheej tau xaiv los pab Maiv Liag thiab Yexus.)
Nkauj	<p>Kom cov me nyuam sawv ntsug thiab hu los yog hais cov lus ntawm zaj nkauj “Nyob hauv ib lub Nkuaj Nyug” (<i>Children’s Songbook</i>, p. 42). Muab tes txav ua yeeb yam raws li cov lus.</p> <p>Nyob hauv ib lub nkuaj nyug, tsis muaj tawb ua nws txaj, Tus mos ab Tswv Yexus tso nws taub hau pw hau; Cov hnuv qub saum ntuj ci los rau qhov chaw nws pw, Tus mos ab Tswv Yexus, tsaug zog rau saum cov zaub nyuj.</p> <p style="text-align: center;">Yexus Hlub Leej Txiv Saum Ntuj Ceeb Tsheej thiab Mloog Nws Lus</p>
Dab Neeg	<p>Muab duab 1-17, Yexus Ua Tub Hluas Nyob hauv lub Tuam Tsev, thiab qhia zaj dab neeg Yexus nyob hauv lub tuam tsev, li uas muaj nyob hauv Lukas 2:41-52. Hais meej tias Yexus mus rau hauv lub tuam tsev vim nws hlub Leej Txiv Saum Ntuj Ceeb Tsheej thiab xav qhia tib neeg txog nws.</p> <ul style="list-style-type: none"> • Yexus ua dab tsi nyob hauv lub tuam tsev? (Saib Lukas 2:46.)
Yam Ntxim Saib Ntxim Ua	<p>Kom cov me nyuam sawv ntsug thiab ua nqe zwj txheej nram no ntau zaus:</p> <p>Tub Yexus mus hauv lub tuam tsev (<i>mus kev</i>) Ua ntej nws loj hob thiab siab (<i>ncab npab mus lawm saud</i>) Mus ua nws Txiv tej hauj lwm (<i>tuav tes tawm</i>) Vim nws hlub tag nrho peb sawv daws (<i>rov khawm yus tus kheej</i>).</p>
Dab Neeg	<p>Muab duab 1-18, Yauhas tus uas Muab Neeg Ua Kev Cai Raus Dej Muab Yexus Ua Kev Cai Raus Dej, los saib thiab qhia zaj dab neeg txog Yexus qhov kev cai raus dej, li uas muaj nyob hauv Mathais 3:13-17. Piv tias Yexus tau ua kev cai raus dej rau qhov nws hlub Leej Txiv Saum Ntuj Ceeb Tsheej thiab xav ua raws li nws txib. Yexus kuj xav ua ib tug yam ntxwv zoo rau peb thiab. Nyeem nrov nrov nqe 17 (pib ntawm <i>Tus no yog tus Tub uas kuv hlub</i>), thiab piv tias cov no yog Leej Txiv Saum Ntuj Ceeb Tsheej cov lus. Leej Txiv Saum Ntuj Ceeb Tsheej tau zoo siab heev tias Yexus tau ua kev cai raus dej.</p> <ul style="list-style-type: none"> • Nej puas tau pom leej twg ua kev cai raus dej? <p>Piv tias ib txog kev uas cov me nyuam mloog lus rau Leej Txiv Saum Ntuj Ceeb Tsheej thiab qhia nws tias lawv hlub nws yog los ntawm kev ua kev cai raus dej thaum lawm muaj yim xyoo.</p>
Lus Tim Khawv	<p>Hais lus tim khawv tias Yexus Khetos yog Leej Txiv Saum Ntuj Ceeb Tsheej tus Tub. Qhia koj txoj kev hlub rau Yexus thiab txoj kev ris txiaj koj muaj rau nws.</p>

Tej Yam Ntxim Saib

Ntxim Ua Muaj Nqis Xaiv cov yam ntxim saib ntxim ua no ib txhia los siv rau hauv zaj lus qhia.

1. Muab peb daig duab hauv zaj lus qhia tso khwb rau ntawm koj ncej puab los yog saum rooj. Caw ib tug me nyuam los xaiv ib daig duab, muab qhia sawv daws, thiab qhia zaj dab neeg nyob hauv daim duab. Ua tib yam li ntawd rau ob daig duab i thiab.
2. Kom cov me nyuam hu los yog hais cov lus rau thawj nqe ntawm zaj nkauj “Qhia cov Dab Neeg txog Yexus rau Kuv” (*Children’s Songbook*, p. 57).
3. Kom cov me nyuam ua yeeb yam rau zaj dab neeg uas yug Yexus, siv ib tug me nyuam yas ywv, ib daig ntaub, thiab ib txoj phuum kauv caj dab.

Tej Yam Ntxim Saib

Ntxim Ua Ntxiv rau

cov Me Nyuam

Yau Zog

1. Muab duab 1-16, Yexus txoj Kev Yug Los, los saib thiab nug cov me nyuam seb tus mos ab nyob hauv daim duab yog leej twg. Qhia txog qhov kev yug Yexus rau lawv.

Piav tias Yexus twb tsis yog mos ab lawm. Nws loj loj lawm, thiab nws yog Leej Txiv Saum Ntuj Ceeb Tsheej tus pab cuam uas tseem ceeb tshaj plaws. Muab duab 1-3, Yexus tus Khetos, los saib thiab qhia rau cov me nyuam tias Yexus hlob peb thiab pab peb ntau ntau yam.

2. Kom cov me nyuam sawv ntsug thiab hu cov lus nram no rau lub suab “Muaj Ib Zaug Muaj ib tug Snowman” (*Children’s Songbook*, p. 249). Siv yeeb yam nkaum nkoos rau thawj nqe thiab yeeb yam sawv loj tuaj rau nqe thib ob.

Yav dhau zaug kuv yog mos ab, mos ab, mos ab,
Yav dhau zaug kuv yog mos ab, me, me, me.

Ziag no kuv hlob loj zus, loj zus, loj zus,
Ziag no kuv hlob loj zus, siab, siab, siab!

3. Nrog cov me nyuam hauv koj hoob cov niam thiab txiv sib tham ua ntej thiab nqa cov me nyuam hauv koj hoob tej duab mos ab tuaj, los yog tej khoom ua si uas lawv tau ua si nrog. Muab tej no qhia rau sawv daws. Zeem tus mos ab hauv daim duab los yog tus tswv ntawm qhov khoom ua si. Piav tias thaum lawv tseem yog mos ab, lawv zoo li cov nyob hauv daim duab thiab lawv ua si nrog cov khoom ua si.

Leej Txiv Saum Ntuj Ceeb Tsheej thiab Yexus Hlub Kuv

Zaj Lus
Qhia
6

Lub Ntsiab

Kom pab txhua tus me nyuam paub hauv lub siab tias Leej Txiv Saum Ntuj Ceeb Tsheej thiab Yexus Khetos hlub peb txhua tus.

Kev Npaj

1. Thov Vajtswv kawm Malakaus 10:13-16; Yauhas 3:16; thiab 3 Nifais 17:11-12, 21-24.
2. Khoom siv uas yuav tsum muaj:
 - a. Ib phau Vaj Lug Kub Npaiv Npaum thiab ib Phau Ntawv Maumoos.
 - b. Ib daig iav me.
 - c. Duab 1-1, Lub Ntuj (62196); duab 1-3, Yexus tus Khetos (Txoj Moo Zoo Pawg Duab 240; 62572); duab 1-4, Thawj Zaj Ua Yog Toog (Txoj Moo Zoo Pawg Duab 403; 62470); duab 1-19, Khetos thiab cov Me Nyuam (Txoj Moo Zoo Pawg Duab 216; 62467); duab 1-20, Yexus Foom Koob Hmoov rau cov Me Nyuam Neeg Nifais.
3. Npaj rau tej yam ntxim saib ntxim ua muaj nqis li koj xav siv.

**Tej Yam Ntxim Saib
Ntxim Ua Kawm**

Caw ib tug me nyuam los thov Vajtswv qhib.

**Lus Cev Yam Ntxim
Saib Ntxim Ua**

Tuav txhua tus me nyuam txhais tias. Hais txhua tus me nyuam lub npe thiab qhia txhua tus ib yam uas koj nyiam txog nws.

Kom txhua tus me nyuam hais ib tug neeg lub npe, tus uas hlub nws thiab qhia seb tus neeg ntawd ua dab tsi es thiaj li hlub nws.

Piav tias zaj lus qhia no yog ntsig txog ob tug neeg uas hlub tag nrho peb saww daws. Nkawd muab lub ntiaj teb zoo zoo nkauj no thiab txoj moo zoo thiab lub Koom Txoos rau peb.

- Leej twg yog ob tug neeg uas hlub peb txhua tus no? (Leej Txiv Saum Ntuj Ceeb Tsheej thiab Yexus Khetos.)

Dab Neeg

Muab duab 1-4, Thawj Zaj Ua Yog Toog, los saib. Kom cov me nyuam pab koj qhia zaj dab neeg uas tau muaj nyob hauv daim duab.

- Nej puas nco qab cov neeg nyob hauv daim duab no?
- Lawv ua dab tsi?

**Leej Txiv Saum Ntuj Ceeb Tsheej thiab Yexus Khetos Muab Koob Hmoov
rau Peb**

Hais kom cov me nyuam nco qab tias ua ntej peb los hauv ntiaj teb no, peb tau nyob nrog Leej Txiv Saum Ntuj Ceeb Tsheej thiab Yexus Khetos. Nkawd tau npaj kev rau peb los rau hauv ntiaj teb es peb thiaj tau kawm thiab loj hlob. Nkawd paub peb thiab tshua txog peb.

Muab duab 1-1, Lub Ntuj, los saib.

- Leej Txiv Saum Ntuj Ceeb Tsheej tau kom Yexus Khetos tsim dab tsi rau peb?

Piav tias Leej Txiv Saum Ntuj Ceeb Tsheej tau kom Yexus tsim lub ntiaj teb thiab txhua yam nyob rau haud. Pab cov me nyuam to taub tias Leej Txiv Saum Ntuj Ceeb Tsheej thiab Yexus tau npaj txhua yam khoom peb toob kas los nyob thiab kom zoo siab. Tej khoom no ua rau peb nco qab txog nkawd txoj kev hlub rau peb.

- Tej yam dab tsi ua rau nej nco qab txog Leej Txiv Saum Ntuj Ceeb Tsheej thiab Yexus txoj kev hlub rau nej? (Lus teb tej zaum yog li tsev neeg, phooj ywg, lub Koom Txoos, tej nroj tsuag, thiab tej tsiaj txhu.)

Nkauj

Hu los yog hais cov lus ntawm zaj nkauj “Kuv Leej Txiv Saum Ntuj Ceeb Tsheej Hlub Kuv” (*Children’s Songbook*, p. 228), siv tej yeeb yam hais hauv qab no. Tom qab ntawd kom cov me nyuam sawv ntsug thiab hu zaj nkauj nrog koj.

Thaum twg kuv hnov (*muab tes cuab pob ntseg*) lub suab hu ntawm tus noog (*rua thiab kaw ntiv tes ua zoo li tus kaus ncauj noog*)

Los yog ntsia (*ntsia lawm saud*) saum ntuj xiav xiav (*tsa npab ua ib tug ru*)

Thaum twg kuv ntub nag rau ntawm kuv ntsej muag (*muab ntiv tes ua nag los*)

Los yog tej cua ya los mus (*muab ob txhais tes txav mus txav los*),

Thaum twg kuv kov lub paj ntshua nplaim (*ua txuj ua li kov los yog hnia lub paj*)

Los yog mus kev hauv cov ntoo zoo zoo nkauj (*mus kev rau ub rau no*),

Kuv zoo siab tias kuv nyob hauv lub ntuj zoo zoo nkauj no

Leej Txiv Saum Ntuj Ceeb Tsheej tsim rau kuv (*ncab tes thiab ncab npab*).

Muab duab 1-3, Yexus tus Khetos, los saib.

- Tus no yog leej twg?
- Leej twg yog Yexus txiv?

Nyeem thawj feem ntawm Yauhas 3:16 (los ntawm tus Tub) thiab piav tias qhov koob hmoov loj tshaj plaws Leej Txiv Saum Ntuj Ceeb Tsheej tau muab rau peb yog xa Yexus Khetos los hauv ntiaj teb.

Yexus Qhia Muab Nws txoj Kev Hlub rau Me Nyuam Yaus

Dab Neeg

Muab duab 1-19, Khetos thiab cov Me Nyuam, los saib. Qhia zaj dab neeg uas Yexus foom koob hmoov rau cov me nyuam yaus, li muaj nyob hauv Malakaus 10:13-16.

Taw qhia tias Yexus muab sij hawm los hlub thiab foom koob hmoov rau cov me nyuam yaus txawm yog ib txhia ntawm cov raws nws xav tias kom cov me nyuam yaus txhob thab nws.

- Yexus ua dab tsi thaum cov me nyuam yaus los? (Saib Malakaus 10:16.)
- Nej xav hais tias cov me nyuam yaus xav li cas txog Yexus?

Nkauj

Hu los yog hais cov lus ntawm zaj nkauj “Yexus Hlub cov Me Nyuam Yaus” (*Children’s Songbook*, p. 59) nrog cov me nyuam yaus.

Yexus hlub cov me nyuam yaus,

Cov me me zoo li kuv.

Nws foom koob hmoov thiab pab lawv

Thiab puag lawv rau ntawm nws ncej puab.

Dab Neeg	<p>Muab duab 1-20, Yexus Foom Koob Hmoov rau cov Neeg Nifais cov Me Nyuam, los saib. Piav tias tom qab Yexus tuag lawm, nws tau los xyuas cov neeg nyob hauv Amelikas teb chaws. Amelikas mas deb heev ntawm qhov chaw nws nyob hauv ntiaj teb no mus.</p> <p>Qhia zaj dab neeg txog Yexus foom koob hmoov rau cov Neeg Nifais cov me nyuam, li muaj nyob hauv 3 Nifais 17:11-12, 21-24. Piav tias Yexus foom koob hmoov rau ib tug me nyuam zuj zus.</p> <ul style="list-style-type: none"> • Yexus ua li cas qhia nws txoj kev hlub rau cov me nyuam? • Ua cas nej thiaj paub hais tias Yexus hlub nej?
Yam Ntxim Saib Ntxim Ua	<p>Rov qab hais nqe nram no nrog cov me nyuam ntau zaus, ua tej yeeb yam li qhia: Yexus Hlub Txhua Tus Me Nyuam Yaus</p> <p>Yexus hlub txhua tus me nyuam yaus (<i>puag npab tawm</i>), Cov me me tseem me (<i>muab tes qhia tias txij hauv caug</i>), Tus mos ab hauv tawb (<i>muab tes ua tawb</i>), Cov loj loj thiab siab siab (<i>tia tias siab saum taub hau</i>).</p> <p>(Los ntawm <i>Finger Fun for Little Folk</i> los ntawm Thea Cannon. © 1949 los ntawm Standard Publishing Company, Cincinnati, Ohio. Siv los ntawm kev tso cai.)</p> <p>Leej Txiv Saum Ntuj Ceeb Tsheej thiab Yexus Khetos Hlub Peb Txhua Tus</p> <p>Pab cov me nyuam to taub tias lawv txhua tus tseem ceeb npaum li cas rau Leej Txiv Saum Ntuj Ceeb Tsheej thiab Yexus. Piav tias Leej Txiv Saum Ntuj Ceeb Tsheej thiab Yexus hlub peb txhua tus thiab paub peb tej npe tag nrho.</p>
Yam Ntxim Saib Ntxim Ua	<p>Tuav ib daig iav thiab kom cov me nyuam los ib tug zuj zus. Thaum tus me nyuam los thiab ntsia hauv daim iav, hais tias, “Tus no yog (me nyuam npe), thiab Leej Txiv Saum Ntuj Ceeb Tsheej thiab Yexus hlub (me nyuam npe) ntau heev.”</p>
Lus Tim Khawv	<p>Hais lus tim khawv tias Leej Txiv Saum Ntuj Ceeb Tsheej thiab Yexus Khetos tseem muaj sia nyob thiab nkawd hlub peb txhua tus. Qhia koj tej kev xav ris txiaj rau tej koob hmoov ntau uas Leej Txiv Saum Ntuj Ceeb Tsheej thiab Yexus tau muab rau koj.</p>

**Tej Yam Ntxim Saib
Ntxim Ua Muaj Nqis**

Xaiv cov yam ntxim saib ntxim ua no ib txhia los siv rau hauv zaj lus qhia.

1. Hu los yog hais cov lus ntawm zaj nkauj “Yexus Yog Peb tus Phooj Ywg Muaj Siab Hlub” (*Children’s Songbook*, p. 58). Muab cov ntawv luam “Yexus Yog Peb tus Phooj Ywg Muaj Siab Hlub” (tom kawg hauv zaj lus qhia), thiab cia cov me nyuam thas xim rau cov duab.
2. Hu los yog hais cov lus ntawm zaj nkauj “Kuv Paub Kuv Txiv Nyob Tiag” (*Children’s Songbook*, p. 5) los yog “Kuv Paub Kuv tus Cawm Seej txoj Kev Hlub” (*Children’s Songbook*, p. 74).
3. Muab tej duab txog tej yam uas Leej Txiv Saum Ntuj Ceeb Tsheej thiab Yexus tau muab rau peb los saib, ib yam li lub tuam tsev, tej tsiaj txhu, tej paj, tsev neeg, tej khoom noj, tej phooj ywg, tej tsev, tsev sib ntsib, los yog cov vaj lug kub. (Muab tau tej duab tom hoob rau ntawv, Txoj Moo Zoo cov Duab, los yog tej ntawv lub Koom Txoos luam los.) Pab cov me nyuam to taub tias Leej Txiv

Saum Ntuj Ceeb Tsheej thiab Yexus tau muab tej khoom no rau peb vim nkawd hlub peb.

4. Nqa ib yam khoom, zoo li ib lub hwj cawv es muab nws kiv tau. Kom cov me nyuam zaum ua ib lub voj voog rau hauv av thiab muab lub hwj tso rau hauv plawv. Muab lub hwj kiv hauv av. Yog lub hau ntse taw rau tus me nyuam twg, kom nws hais ib yam dab tsi uas Leej Txiv Saum Ntuj Ceeb Tsheej thiab Yexus tau muab rau peb qhia nkawd txoj kev hlub rau peb. Pab txhua tus me nyuam xav txog ib yam thaum txog nws thib. Tom qab tus me nyuam teb tas lawm, cia nws kiv lub hwj kom nws taw mus rau lwm tus me nyuam.
5. Npaj ib lub tawb los yog ib lub hnab ntim tej khoom uas peb toob kas muaj ua neej rau hauv ntiaj teb no, ib yam li khoom noj, dej haus, los yog khaub ncaws hnav. Piav tias Leej Txiv Saum Ntuj Ceeb Tsheej thiab Yexus npaj lub ntiaj teb no rau peb los nyob. Piav tias lub tawb los yog lub hnab ntim tej txhia khoom uas peb toob kas muaj thaum nyob hauv lub ntiaj teb. Pab qhia txog ib yam rau cov me nyuam mus txog thaum lawv twv raug nws. Thaum lawv twv raug lawm, muab qhov ntawd rho tawm hauv lub hnub. Ua qhov twv txheej no kom txog thaum cov me nyuam twv tau tag nrho cov khoom.
6. Ua ib daig khawm uas hais tias *Leej Txiv Saum Ntuj Ceeb Tsheej thiab Yexus Hlub Kuv* rau txhua tus me nyuam koj los yog nqa los tsev. Tej zaum koj siv ntaub nplaum muab daim khawm lo rau me nyuam lub tsho los yog muab xov khawm es muab rau lawv koj ntawm caj dab. Tej zaum koj ho muab cov ntawv nraim hauv qab rooj ua ntej me nyuam los hauv hoob thiab kom cov me nyuam nrhiav lawv.

**Tej Yam Ntxim Saib
Ntxim Ua Ntxiv rau
cov Me Nyuam
Yau Zog**

1. Pab cov me nyuam hais cov lus thiab ua cov yeeb yam rau nqe nram no:

Yog koj siab siab heev (*ncav caj npab mus puag saum ub*),
Muaj ib qho chaw hauv tshawj rau koj.
Yog koj me me heev (*khoov nkoos*),
Muaj ib qho chaw hauv tshawj rau koj.

Siab (*ncav caj npab lawm saud*),
Me (*khoov nkoos*),
Siab (*ncav caj npab lawm saud*),
Me (*khoov nkoos*),

Leej Txiv Saum Ntuj Ceeb Tsheej hlub tag nrho peb sawv daws.

2. Hais nqe nram no thiab pab cov me nyuam ua cov yeeb yam li hais:

Leej Txiv Saum Ntuj Ceeb Tsheej Paub Kuv

Leej Txiv Saum Ntuj Ceeb Tsheej paub kuv (*taw tes rov rau yus*)

Thiab tej uas kuv nyiam ua.

Nws paub kuv lub npe thiab qhov chaw kuv nyob (*muab ob txhais tes los sib twb ua ruv tsev*)


Kuv paub hais tias nws hlub kuv thiab (*puag npab thiab muab tes tuav xwb pwg li puag*).

Nws paub tias dab tsi ua rau kuv zoo siab (*muab ntiv tes rau ntawm lub qhov ncauj zoo siab*).

Nws paub tias dab tsi ua rau kuv tu siab (*muab ntiv tes rau ntawm lub qhov ncauj kav mus sab hauv*).

Kuv paub tias nws xav pab kuv (*taw tes rov rau yus*).

Thiab qhov ntawv ua rau kuv zoo siab!



Yexus Yog Peb tus Phooj Ywg Muaj Siab Hlub

Tus Vaj Ntsuj Plig Dawb Huv Pab Kuv

Zaj Lus
Qhia
7

Lub Ntsiab

Kom pab txhua tus me nyuam to taub tias tus Vaj Ntsuj Plig Dawb Huv pab peb.

Kev Npaj

1. Thov Vajtswv kawm Yauhas 14:16-17; 2 Nifais 32:5; Maulaunais 10:4-5; thiab phau Lus Qhuab Qhia thiab Kev Khi Lus39:23; 130:22. Saib *Txoj Moo Zoo tej Ntsiab Cai* (31110), tshooj 7.
 2. Khoom siv uas yuav tsum muaj:
 - a. Ib phau Vaj Lug Kub Npaiv Npaum thiab ib phau Lus Qhuab Qhia thiab Kev Khi Lus.
 - b. Ib yam khoom uas swm thiab ib lub hnab muab nws rau hauv.
 - c. Duab 1-3, Yexus tus Khetos (Txoj Moo Zoo Pawg Duab 240; 62572); duab 1-4, Thawj Zaj Ua Yog Toog (Txoj Moo Zoo Pawg Duab 403; 62470).
 3. Npaj rau tej yam ntxim saib ntxim ua muaj nqis li koj xav siv.
-

Tej Yam Ntxim Saib

Ntxim Ua Kawm

Caw ib tug me nyuam los thov Vajtswv qhib.

Lus Cev Yam Ntxim
Saib Ntxim Ua

Kom ib tug me nyuam los rau ntawm koj. Ntxhi tej yam dab tsi rau ntawm nws pob ntseg txog tus Vaj Ntsuj Plig Dawb Huv, ib yam li tias "Tus Vaj Ntsuj Plig Dawb Huv pab Leej Txiv Saum Ntuj Ceeb Tsheej thiab Yexus." Ua ib yam li rau txhua tus me nyuam hauv hoob (koj hais tau tib yam nkaus rau txhua tus me nyuam). Nug cov me nyuam seb lawv puas paub hais tias koj yuav tham txog leej twg hnub no. Piav tias koj yuav tham txog Leej Txiv Saum Ntuj Ceeb Tsheej thiab Yexus tus pab cuam uas yog tus Vaj Ntsuj Plig Dawb Huv.

Muab duab 1-4, Thawj Zaj Ua Yog Toog, los saib. Taw tes rau Leej Txiv Saum Ntuj Ceeb Tsheej thiab Yexus tias nkawd muaj cev nqaij daim tawv uas zoo li peb cov. Piav tias tus Vaj Ntsuj Plig Dawb Huv kuj muaj ntau yam zoo li Leej Txiv Saum Ntuj Ceeb Tsheej thiab Yexus thiab. Nws hlub peb thiab pab peb. Tiam sis nws tsis muaj lub cev muaj nqaij muaj tawv zoo li Leej Txiv Saum Ntuj Ceeb Tsheej thiab Yexus li. Nws yog ib tug ntsuj plig es nws thiaj muab tau tej tswv yim twj ywm rau hauv peb lub hlwb thiab muab kev xav zoo siab thiab nplij siab rau peb.

Tus Vaj Ntsuj Plig Dawb Huv Muab Kev Nplij Siab thiab kev Pab rau Peb

- Thaum twg koj mob los yog tu siab, koj niam los yog koj txiv ua li cas nplij koj siab thiab ua kom koj zoo siab me ntsis tuaj?

Muab duab 1-3, Yexus tus Khetos, los saib. Qhia cov me nyuam tias Yexus twb paub lawm tias nws cov thwj tim, nws cov pab cuam, yuav tus siab heev thaum nws tuag, ces nws tau hais rau lawv hais tias nws yuav hais kom Leej Txiv Saum Ntuj Ceeb Tsheej xa ib tug Nplij Siab los pab kom lawv txhob tu siab heev (saib Yauhas 14:16-17).

Qhia cov me nyuam tias tus Nplij Siab no yog tus Vaj Ntsuj Plig Dawb Huv, thiab nws muaj peev xwm nplij peb siab thiab. Piav tias thaum twg peb tu siab los yog

chim siab, Leej Txiv Saum Ntuj Ceeb Tsheej yuav pab peb los ntawm kev xa tus Vaj Ntsuj Plig Dawb Huv los nplij peb siab.

Dab Neeg

Piav tias tus Vaj Ntsuj Plig Dawb Huv kuj muaj peev xwm ceeb toom peb thiab koj peb thaum peb toob kas pab. Muab koj li lus los qhia zaj dab neeg nram no txog tus tub Harold B. Lee, tus uas rais los mus ua tus Thawj Tswj Hwm thib kaum ib ntawm lub Koom Txoos:

“Tej zaum kuv muaj li yim xyoo los yau zog, thaum uas kuv txiv koj kuv mus nram teb deb tsawv. Thaum nws mus ua hauj lwm lawm ces kuv kuj ua tej yam li ib tug tub yuav tsum ua thiab. Hnub ntawd kub heev thiab muaj plua tshauv thiab kuv ua si mus txog thaum kuv nkees. Nraum laj kab lawm sab nraud muaj ib lub me nyuam tsev ntoo rau khoom uas qub lawm uas kuv xav mus xyuas. Hauv kuv lub hlwb mas xav tias lub me nyuam tsev ntoo qub ntawv zoo li ib lub tsev ntse hau kuv xav mus saib, ces kuv txawm mus thiab nce laj kab thiab pib mus lawm hauv. Muaj ib lub suab los rau kuv hais cov lus tseem ceeb no tias, ‘Harold, txhob mus ped.’ Kuv ntsia ib ncig seb yog leej twg hais kuv lub npe. Kuv txiv nyob puag tom ntug teb. Nws twb tsis pom tias kuv ua dab tsi. Tsis muaj leej twg nyob ze uas kuv pom li. Ces kuv txawm paub hais tias muaj ib tug uas kuv pom tsis tau tau ceeb toom kuv kom txhob mus lawm ped. Muaj dab tsi nyob ped, kuv yeej tsis paub, tiam sis kuv tau paub hais tias muaj ib co uas peb pom tsis tau uas muaj peev xwm tham lus rau peb” (hauv Rooj Sab Laj Xov Xwm, Mexico City Mexico Cheeb Tsam Rooj Sab Laj 1972, pp. 48-49).

Piav tias tej zaum tus Vaj Ntsuj Plig Dawb Huv ntshi nrov nrov, li nws ua rau Thawj Tswj Hwm Lee, tiam sis ntau zaus nws tsuas ua rau peb muaj qhov kev xav tau txog tej uas peb yuav tsum ua los yog yuav tsum tsis txhob ua xwb.

Tus Vaj Ntsuj Plig Dawb Huv Pab Peb Paub Qhov Twg yog Qhov Yog

Piav tias tus Vaj Ntsuj Plig Dawb Huv hluv peb thiab pab peb xaiv qhov yog. Kom cov me nyuam xav txog tej yam uas lawv tau ua lawm es zoo, ib yam li mloog lawv niam thiab txiv lus, pab lwm tus, thiab thov Vajtswv.

- Nej xav li cas hauv lub siab thaum nej ua tej yam uas yog?
- Nej xav li cas hauv lub siab thaum nej ua tej yam uas tsis yog?

Piav tias tus Vaj Ntsuj Plig Dawb Huv pab peb paub qhov txawv ntawm qhov yog thiab qhov tsis yog los ntawm kev muab ib qho kev xav zoo, thiab sov siab rau peb thaum peb ua yam uas yog thiab ib qho kev xav nyuaj siab thaum peb ua qhov uas tsis yog.

Kom cov me nyuam faib tej lub sij hawm thaum lawv tau ib qho kev xav zoo thiab sov siab vim lawv tau xaiv ib qho yog los yog tau pab lwm tus. Pab lawv kom txawj zeem tau qhov kev tshoov siab ntawm tus Vaj Ntsuj Plig Dawb Huv.

Nkauj

Nrog rau cov me nyuam, hu los yog hais cov lus ntawm zaj nkauj “Mloog Zoo, Mloog Zoo” (*Children’s Songbook*, p. 107).

Mloog rau lub suab me ntsiag to!
Mloog zoo! Mloog zoo!
thaum koj yuav tsum xaiv qhov zoo.
Nws yuav koj koj kev tas li.

Tus Vaj Ntsuj Plig Dawb Huv Pab Peb Paub tias Leej Txiv Saum Ntuj Ceeb Tsheej thiab Yexus Khetos Yeej Muaj Tseeb

Piav tias tus Vaj Ntsuj Plig Dawb Huv muaj peev xwm pab peb paub tau thaum uas ib yam twg tseeb thiab yog tiag. Muab ib lub hnab uas muaj ib yam khoom nyob hauv rau cov me nyuam saib. Qhia cov me nyuam tias muaj ib yam dab tsi nyob hauv lub hnab, tiam sis txhob muab qhov khoom rau lawv pom.

- Puas muaj dab tsi nyob hauv lub hnab no?

Piav tias txawm yog cov me nyuam tsis pom qhov khoom uas nyob hauv lub hnab los lawv yeej paub hais tias nws nyob hauv rau qhov koj tau qhia rau lawv hais tias nws nyob haud. Txawm yog tsuas muaj qho tug neeg thiaj li tau pom Leej Txiv Saum Ntuj Ceeb Tsheej thiab Yexus xwb los tus Vaj Ntsuj Plig Dawb Huv muaj peev xwm pab peb paub tias Leej Txiv Saum Ntuj Ceeb Tsheej thiab Yexus yeej muaj tseeb tiag thiab tias nkawd hlub peb. Piav tias qhov kev paub no hu ua ib qho tim khawv. Tej zaum neeg hais lawv tej lus tim khawv hauv tshawj thiab qhia peb tias lawv paub tias Yexus muaj txoj sia nyob. Tus Vaj Ntsuj Plig Dawb Huv tau pab lawv paub tias qhov no tseeb.

Peb Muaj Peev Xwm Txais Tau tus Txiaj Ntsim Vaj Ntsuj Plig Dawb Huv

Qhia ntsig txog koj zaj kev tau los ua kev cai raus dej thiab kev pom zoo. Qhia seb koj tau xav li cas rau qhov muaj cov txiv neej uas tuav lub pov thawj hwj tso lawv tej tes rau saum koj taub hau thiab muab tus txiaj ntsim Vaj Ntsuj Plig Dawb Huv rau koj.

Nyeem nrov nrov phau Lus Qhuab Qhia thiab Kev Khi Lus39:23 dhau los ntawm *tus Vaj Ntsuj Plig Dawb Huv*. Piav tias thaum cov me nyuam muaj yim xyoo thiab tau ua kev cai raus dej thiab raug pom zoo lawm, lawv yuav muaj peev xwm txais tus txiaj ntsim Vaj Ntsuj Plig Dawb Huv. Tus txiaj ntsim Vaj Ntsuj Plig Dawb Huv yuav pab lawv coj tej lus cog tseg uas lawv tau cog thaum lawv ua kev cai raus dej.

Lus Tim Khawv

Qhia koj txoj kev ris txiaj rau tus Vaj Ntsuj Plig Dawb Huv thiab qhia cov me nyuam seb tus Vaj Ntsuj Plig Dawb Huv tau nplij koj siab thiab tau pab koj paub li cas tias qhov twg yog qhov yog.

Tej Yam Ntxim Saib

Ntxim Ua Muaj Nqis

Xaiv cov yam ntxim saib ntxim ua no ib txhia los siv nyob hauv zaj lus qhia.

1. Pab cov me nyuam hu los yog hais cov lus ntawm zaj nkauj “Lub Suab Ntsiag To Yau Yau” (*Children’s Songbook*, p. 106).
2. Muab tej duab uas neeg ua tej yam uas zoo, ib yam li sib pub khoom thiab sib pab. Nug cov me nyuam seb lawv xav li cas hauv lawv lub siab thaum lawv ua tej yam uas zoo. Piav rau cov me nyuam txog tej zaum uas neeg ua zoo thiab ua phem, ib yam li pab lawv niam, nrog lawv tus nus sib ntaus, sib pub khoom ua si, thiab tsis mloog niam thiab txiv lus. Kom cov me nyuam ua ntsej muag luag thaum cov yeeb yam zoo thiab ua plhu mluas mlos thaum qhov yeeb yam tsis zoo.
3. Koj ua suab yau yau hais tias, “Txhua tus uas hnov tau kuv lub suab, muab nej tus ntiv tes rau ntawm nej taub ntswg. Txhua tus uas hnov kuv lub suab, muab nej txhais tes rau saum nej taub hau.” Ua mus ntxiv hais txog lwm qho ntawm

lub cev, mus txog thaum txhua tus me nyuam mloog rau koj lub suab yau yau. Piav tias txawm yog koj hais lus yau yau los thaum cov me nyuam mloog lawv twb hnov koj lub suab thiab ua raws li koj qhia. Piav tias tus Vaj Ntsuj Plig Dawb Huv hais lus rau peb los ntawm lub suab yau yau. Yog peb ua tib zoo mloog nws yuav qhia tej yam tseem ceeb rau peb.

4. Muab koj li lus qhia zaj dab neeg nram no txog Thawj Tswj Hwm Wilford Woodruff, uas yog tus Thawj Tswj Hwm thib plaub ntawm lub Koom Txoos:

Muaj ib hmo thaum Thawj Tswj Hwm Woodruff, nws tus poj niam, thiab nkawd plaub tug me nyuam mus ib qho kev deb, lawv tau so thiab pw tim ib tug phooj ywg lub tsev. Peb tug me nyuam pw hauv tsev hos Thawj Tswj Hwm Woodruff, nws tus poj niam, thiab ib tug me nyuam pw nraum zoov hauv lub laub nees. Thawj Tswj Hwm Woodruff tau hais tias: “Kuv twb pw lawm tiam sis tsis ntev ces ib lub suab tau hais rau kuv tias: ‘Sawv thiab muab koj lub laub txav mus rau lwm qhov.’ Nws tsis yog xob tua, xob laim los yog av qeeg, tiam sis yog lub suab me me ntsiag to ntawm Vajtswv tus Ntsuj Plig—tus Vaj Ntsuj Plig Dawb Huv...Kuv tau sawv thiab txav kuv lub laub...thiab cab nws mus rau ntawm ib sab tsev. Thaum kuv tab tom yuav rov pw tib tug Ntsuj Plig qub ntawd hais rau kuv tias, ‘Mus thiab txav koj ob tug zag khiav ntawm tus ntoo ntseej ntawd.’... Kuv muab nkawd txav mus khi rau tom ib co me nyuam ntoo. Tom qab ntawd kuv txawm mus pw lawm. Li peb caug feeb tom qab ntawd txawm muaj ib tug cua moj li kaw los kauv kiag tus ntoo uas thaum thawj kuv tau khi ob tug zag rau, tawg rhe tu nrho ze hauv av, thiab muab nqa pov deb li ib puas ruam, thiab tsaws ob tug laj kab pov tseg mus poob rau ntawm qhov chaw uas kuv lub laub tau nyob ua ntej kuv muab txav... Los ntawm kev mloog kev tshwm sim los ntawm Vajtswv tus Ntsuj Plig los rau kuv kuv tau cawm kuv txoj sia thiab kuv tus poj niam thiab me nyuam txoj sia, thiab kuv cov tsiaj” (“Leaves from My Journal,” *Millennial Star*, 12, Kaum Ob Hlis 1881, pp. 790-91).

**Tej Yam Ntxim Saib
Ntxim Ua Ntxiv rau
cov Me Nyuam
Yau Zog**

1. Ib lub lim piam ua ntej zaj lus qhia no, nug cov me nyuam niam thiab txiv kom cia lawv nqa ib “yam khoom nplij siab” tuaj hauv hoob. Qhov no yog tau li daim pam lawv nyiam tshaj plaws los yog ib qho khoom ua si los yog ib zaj nkauj hu. Nqa ob peb qho tuaj thiab tsam ib txhia ho hnov qab nqa lawv li tuaj. Nyob hauv hoob, tham nrog cov me nyuam seb cov khoom no ua rau lawv xav thiab raug hlub li cas. Piav tias Leej Txiv Saum Ntuj Ceeb Tsheej thiab Yexus ib tug pab cuam tshwj xeeb muaj peev xwm ua rau peb tsis muaj kev ntshai thiab raug hlub. Tus neeg no tej zaum peb hu nws ua tus Nplij Siab, vim Leej Txiv Saum Ntuj Ceeb Tsheej xa nws los nrog peb nyob thaum peb tu siab los yog txhawj xeeb. Tus neeg no yog tus Vaj Ntsuj Plig Dawb Huv, uas yog ib tug phooj ywg uas zoo heev!
2. Hu los yog hais cov lus ntawm kab kawg ntawm zaj nkauj “Lub Suab Ntsiag To Yau Yau” (Children’s Songbook, p. 106) thiab pab cov me nyuam ua tej yeeb yam li hais:

Mloog zoo, mloog zoo (*ua tes khob ncig pob ntseg*).
Tus Vaj Ntsuj Plig Dawb Huv hais (*muab ntiv tes rau ntawm di ncauj*).
Mloog zoo, mloog zoo (*ua tes khob ncig pob ntseg*).
Rau lub suab ntsiag to (*muab tes npuab hauv siab*).

Kuv Ua Tsaug rau Nruab Hnub thiab rau Hmo Ntuj

Zaj Lus
Qhia
8

Lub Ntsiab

Kom pab txhua tus me nyuam to taub tias kev ua raws li Leej Txiv Saum Ntuj Ceeb Tsheej lub tswv yim, Yexus Khetos tau tsim nruab hnub kom peb thiaj ua tau hauj lwm thiab ua si thiab hmo ntuj kom peb thiaj tau pw so.

Kev Npaj

1. Thov Vajtswv kawm Chiv Keeb 1:1; 3-5; 14-18; Helamas 14:1-13; thiab 3 Nifais 1:15-23.
2. Khoom siv uas yuav tsum muaj:
 - a. Ib phau Vaj Lug Kub Npaiv Npaum thiab ib Phau Ntawv Maumoos.
 - b. Ntawv txiav 1-1, lub hnub; ntawv txiav 1-2, lub hli; ntawv txiav 1-3, cov hnub qub (kuj muaj cov ntawv txiav uas zoo ib yam hauv Koom Haum Me Nyuam Yaus tej Duab Txiaiv Pab pawg thib 3).
 - c. Duab 1-21, Xamuyees tus Neeg Lamas Nyob Saum Ntsa Loog (Txoj Moo Zoo Pawg Duab 314; 62370).
3. Npaj rau tej yam ntxim saib ntxim ua muaj nqis li koj xav siv.

**Tej Yam Ntxim Saib
Ntxim Ua Kawm**

Caw ib tug me nyuam los thov Vajtswv qhib.

**Lus Cev Yam Ntxim
Saib Ntxim Ua**

Qhia cov me nyuam tias koj tab tom xav txog tej yam dab tsi uas Leej Txiv Saum Ntuj Ceeb Tsheej tau npaj thiab Yexus Khetos tau tsim. Nug kom cov me nyuam twv seb koj tab tom xav txog dab tsi. Muab cov lus pab nram no hais tawm ib qho zuj zus:

1. Nws ua rau peb sov.
2. Nws kheej thiab daj.
3. Nws nyob saum ntuj.
4. Tej zaum zoo li nws nraim hauv cov huab los yog nraum roob.

Tom qab cov me nyuam twv tau "lub hnub," lawm, muab daim ntawv txiav uas yog lub hnub los saib.

- Leej twg tsim lub hnub?

Peb Ua Hauj Lwm thiab Ua Si thaum Nruab Hnub**Dab Neeg**

Qhia rau cov me nyuam txog zaj dab neeg kev tsim nruab hnub thiab hmo ntuj uas nyob hauv Chiv Keeb 1:1, 3-5 thiab kev tsim lub hnub, lub hli, thiab cov hnub qub uas nyob hauv Chiv Keeb 1:14-18.

- Leej twg tsim nruab hnub thiab hmo ntuj?
- Leej Txiv Saum Ntuj Ceeb Tsheej kom Yexus muab dab tsi tso rau saum ntuj los qhia peb tias nws yog nruab hnub?

Qhia rau cov me nyuam tias lub hnuv muab kev kaj rau peb es peb thiaj pom kev. Lub hnuv kuj ua rau peb sov thiab pab tej ntoo hlob. Peb yuav tsis muaj peev xwm nyob hauv lub ntiaj teb no yog hais tias tsis muaj lub hnuv.

- Lub caij uas lub hnuv tuaj peb hu li cas? (Nruab hnuv.)

Piav tias peb muaj peev xwm ua tau ntau yam thaum nruab hnuv. Peb muaj peev xwm ua hauj lwm, ua si, thiab pab lwm tus.

Yam Ntxim Saib
Ntxim Ua

Kom cov me nyuam qhia txog tej uas lawv ua nyob rau nruab hnuv, ib yam li noj mov, ua si tw txheej, los yog cheb tsev. Kom lawv sawv thiab ua yeeb yam rau ib txhia ntawm lawv cov tswv yim. Tej zaum koj ho xav ua ib txhia yeeb yam nrog lawv.

- Nej ua tau dab tsi pab lwm tus thaum nruab hnuv? (Tej zaum cov lus teb yog khaws tej khoom ua si, ntxhuav twj taig, los yog ua si nrog tej yau.)

Peb So thaum Hmo Ntuj

- Peb puas pom lub hnuv txhua lub sij hawm?

Piav tias txhua hmo lub hnuv txawj poob thiab saum ntuj txawj tsaus. Peb tsis pom lub hnuv thaum hmo ntuj.

- Peb hu lub sij hawm thaum uas tsaus ntuj ua li cas? (Hmo ntuj.)
- Leej Txiv Saum Ntuj Ceeb Tsheej kom Yexus muab dab tsi tso rau saum ntuj kom ci rau hmo ntuj? (Lub hli thiab cov hnuv qub.)

Kom cov me nyuam muab cov ntawv txiav uas yog lub hli thiab cov hnuv qub los tso rau ib sab ntawm daim ntawv txiav uas yog lub hnuv.

Yam Ntxim Saib
Ntxim Ua

Kom cov me nyuam qhia txog los yog ua yeeb yam txog tej yam uas lawv ua thaum hmo ntuj, ib yam li thov Vajtsv mus pw, mloog dab neeg, txhuam lawv cov hniav, los yog pw.

Piav tias ib txhia neeg, ib yam li cov kws tshuaj, cov xyuas neeg mob, thiab cov neeg tua hluav taws ua hauj lwm hmo ntuj, tiam sis peb feem coob siv hmo ntuj los pw. Ntau cov tsiaj txhu kuj pw hmo ntuj thiab.

- *Vim li cas peb thiaj pw?

Pab cov me nyuam to taub tias kev pw yog ib qho zoo rau peb lub cev, thiab Leej Txiv Saum Ntuj Ceeb Tsheej thiab Yexus xav kom peb tu peb tej cev zoo zoo. Yog peb pw txaus, peb yuav zoo siab thiab noj qab nyob zoo dua. Yog hais tias peb pw tsis txaus, peb yuav nkees thiab ua dog dig.

Yog hais tias lub caij nruab hnuv ntev sib txawv rau tej caij ntuj zeeg nyob ntawm cheeb tsam nej nyob, piav tias tej lub caij hmo ntuj ntev dua li lwm lub caij. Peb cov niam thiab txiv pab peb paub tias thaum twg txog caij pw thiab thaum twg txog caij sawv los thiab ua hauj lwm.

Yam Ntxim Saib
Ntxim Ua

Kom cov me nyuam sawv ntsug thiab muab ntiv tes ua cov yeeb yam nram no:

Tus Neeg Me Me No

Tus neeg me me no mus pw (*tsa ib tug ntiv tes*).

Nws muab nws lub taub tau pw saum lub hoov ncoo (*muab ntiv tes tso rau txhais tes tod xib teg*)

Muab nws kauv pam kom zoo (*muab txhais tes kaw tus ntiv tes*).

Thiab nws pw li no tag ib hmos.

Caij sawv ntxov los thiab nws qhib qhov muag.

Muab daim pam npog cuam kiag cia (*rua txhais tes kom pom tus ntiv tes pw*).

Ib pliag nws txawm sawv thiab hnav khaub ncaws thiab mus lawm (*tsa tus ntiv tes*),

Zoo siab luag thiab ua hauj lwm thiab ua si.

Leej Txiv Saum Ntuj Ceeb Tsheej Siv Nruab Hnub thiab Hmo Ntuj los Tshaj Hnub Yug Yexus

Dab Neeg

Qhia rau cov me nyuam tias Leej Txiv Saum Ntuj Ceeb Tsheej siv nruab hnub thiab hmo ntuj los pab qhia txog hnub yug Yexus. Muab duab 1-21, Xamuyees tus Neeg Lamas Nyob Saum Ntsa Loog, los saib, thiab piav tias tau muaj dab tsi nyob hauv daim duab. Piav tias tus yaj saub Xamuyees tau qhia rau cov Neeg Nifais tias yuav muaj dab tsi nyob saum ntuj thaum uas txog sij hawm Yexus los yug lawm. Lub hnub yuav poob, tiam sis saum ntuj yuav tsis tsaus. Piav tias ntau tus neeg tau tsis ntseeg Xamuyees, tiam sis nws tau hais dab tsi txawm tau muaj li tiag (saib Hilamas 14:1-13 thiab 3 Nifais 1:15-23).

Pab cov me nyuam to taub tias hnub yug Yexus mas tseem ceeb heev es puag tim Amelikas, qhov chaw cov Neeg Nifais thiab cov Neeg Lamas nyob, Leej Txiv Saum Ntuj Ceeb Tsheej tau ua rau hmo uas yus Yexus kom nws ci ib yam li nruab hnub.

- Xamuyees tau qhia qhov xwm tseem ceeb dab tsi rau cov neeg?
- Cov Neeg Nifais tau pom muaj dab tsi saum ntuj hmo uas Yexus tau los yug?

Lus Tim Khawv

Hais lus tim khawv tias Leej Txiv Saum Ntuj Ceeb Tsheej tau kom Yexus tsim nruab hnub thiab hmo ntuj los pab peb. Yaum kom cov me nyuam ua Leej Txiv Saum Ntuj Ceeb Tsheej tsaug rau tag nrho nruab hnub thiab hmo ntuj.

Tej Yam Ntxim Saib

Ntxim Ua Muaj Nqis Xaiv cov yam ntxim saib ntxim ua no ib txhia los siv rau hauv zaj lus qhia.

1. Muab ib daig ntawv dawb thiab ib ya ntawv dub los yog xiav tsaus rau txhua tus me nyuam. Siv ntaub nplaum thiab muab yav ntawv tsaus lo rau nraum daim dawb ib sab los sawv cev ib hnub thiab ib hmos. Txiaiv ib co ntawv kheej me me los sawv cev lub hnub thiab lub hli, thiab pab cov me nyuam muab nplaum rau tej chaw yog. Muab tej ntawv txiaiv ua hnub qub nplaum ntxiv rau hmo ntuj. Sau rau ntawm txhua tus me nyuam daim ntawv tias *Kuv ua tsaug rau nruab hnub thiab hmo ntuj*.
2. Nrog cov me nyuam, hu los yog hais cov lus ntawm nqe thib ob rau zaj "Lub Ntuj Loj Ua Luaj" (*Children's Songbook*, p. 235). Ua yeeb yam rau zaj "Lub Ntuj Loj Ua Luaj" li uas qhia hauv:

Lub ntuj loj ua luaj, thiab auj, kheej ua luaj (*muab npab ua ib lub voj voog*).
 Thiab muaj tej uas Vajtswv tsim nyob rau hauv;
 Tej hnuv qub ci ntsa iab tas hmo (*ncab ntiv tes thiab muab co co*),
 Lub hnuv sov sov thiab ci ci nruab hnuv (*muab ob txhais tes ua ib lub voj voog*).
 Lub ntuj loj ua luaj, thiab kheej ua luaj.
 Vajtswv hluv peb sawv daws; peb tej koob hmoov ntau (*tuav npab thiab puag yus tus kheej*).

3. Hu zaj nkauj “Lom Zem Ua” (*Children’s Songbook*, p. 253), siv cov me nyuam tej tswv yim rau tej nqe. Ua ntej hu tej nqe, nug cov me nyuam seb qhov yeeb yam lawv hais ntawd yog ua thaum nruab hnuv los yog thaum hmo ntuj. Yoog ua tej yeeb yam mus raws li cov lus.

4. Tsim ib zaj dab neeg txog ib tug nus thiab ib tug muam uas tab tom ua si nraum zoov thaum yuav tsaus ntuj. Siv tej npe thiab tej qho sij hawm uas cov me nyuam hauv koj hoob yuav swm rau. Piav seb cov me nyuam ua dab tsi thaum tsaus ntuj lawm. Piav txhij zog yam li lub hnuv pib poob, lawv niam hu kom lawv los tsev, thiab cov me nyuam ua hauj lwm hauv tsev, tu khoom cia, npaj noj hmo, pab ntxuav twj taig, npaj yuav mus pw, mloog ib zaj dab neeg, thiab thov Vajtswv pw. Piav seb tus nus thiab tus muam, lwm cov neeg, thiab tej noog, tej kab, thiab tej tsiaj txhu los mus pw.

Pab cov me nyuam to taub tias thaum hmo ntuj, peb tsim nyog kaw peb lub qhov muag thiab pw es peb lub cev thiaj hlob zoo thiab muaj zog. Qhov no yog ib feem ntawm Leej Txiv Saum Ntuj Ceeb Tsheej lub tswv yim rau peb.

Piav zaj dab neeg nrog cov duab neeg muab ntawv txiav, los yog muab tej feem tso rau cov me nyuam thiab kom lawv ua yeeb yam rau zaj dab neeg.

**Tej Yam Ntxim Saib
 Ntxim Ua Ntxiv rau
 cov Me Nyuam
 Yau Zog**

1. Muab cov ntawv txiav ua hnuv, hli, thiab hnuv qub los. Nug cov lus nug nram no:
 - Peb pom tej no nyob qhov twg?
 - Peb puas pom lub hnuv thaum hmo ntuj?
 - Peb puas pom cov hnuv qub thaum nruab hnuv?

Piav tias Leej Txiv Saum Ntuj Ceeb Tsheej tau kom Yexus ua lub hnuv ci pom kev rau peb thiab sov peb thaum nruab hnuv thiab lub hli thiab cov hnuv qub kom ci pom kev thaum hmo ntuj.

2. Pab cov me nyuam ua cov yeeb yam rau nqe nram no thaum koj hais cov lus:

Tej Uas Vajtswv Tsim

Vajtswv ua lub hli (*muab tes ua lub voj voog*)

Thiab hnuv qub ntsais ntsais (*rua thiab kaw tes*)

Thiab muab lawv tso rau saum ntuj (*ncav tes*)

Nws ua lub hnuv (*muab tes ua ib lub voj voog saum taub hau*)

Thiab tej ntoo (*tsa ob txhais caj npab lawm saud*)

Thiab tej paj (*muab tes ua khob*)

Thiab cov noog me me uas ya (*yuj tes*).

(Los ntawm *Fascinating Finger Fun* los ntawm Eleanor Doan. © 1951. Siv raws kev tso cai.)

Lub Ntsiab

Kom pab txhua tus me nyuam muaj kev ris txiaj rau Leej Txiv Saum Ntuj Ceeb Tsheej thiab Yexus Khetos rau dej.

Kev Npaj

1. Thov Vajtswv Chiv Keeb 1:9-10; Khiav Dim 17:1-6; thiab Mathais 3:13-17.
2. Khoom siv uas yuav tsum muaj:
 - a. Ib phau Vaj Lug Kub Npaiv Npaum.
 - b. Yog muaj, nqa cov duab uas muaj dej, yam li tej pas dej, dej ntws, thiab dej hiav txwv.
 - c. Duab 1-8, Yais lub Cim Nco Txog (62021); duab 1-11, Me Nyuam Tub Ua Kev Cai Raus Dej (62018); duab 1-18, Yauhas tus uas Muab Neeg Ua Kev Cai Raus Dej Muab Yexus Ua Kev Cai Raus Dej (Txoj Moo Zoo Pawg Duab 208; 62133).
3. Npaj rau tej yam ntxim saib ntxim ua muaj nqis li koj xav siv.

**Tej Yam Ntxim Saib
Ntxim Ua Kawm**

Caw ib tug me nyuam los thov Vajtswv qhib.

Lus Cev Yam Ntxim
Saib Ntxim Ua

Hais kom ib tug me nyuam los sawv pem hauv ntej. Ntxhi rau nws lub pob ntseg txog ib qho yam ntxim saib ntxim ua uas siv dej, ib yam li txhuam hniav, ntxhuav tes, los yog muab dej ywg tej nroj. Kom tus me nyuam ua yeeb yam txog qhov yam ntxim saib ntxim ua es kom cov me nyuam twv seb yog nws ua dab tsi. (Tej zaum koj yuav tau qhia cov me nyuam seb ua yeeb yam li cas rau tej qhwb qho ntawd.) Cia txhua tus me nyuam muaj thib ua yeeb yam rau ib qho yam ntxim saib ntxim ua.

Qhia tawm tias txhua qhov yam ntxim saib ntxim ua uas tau ua yeeb yam rau puav leej toob kas dej. Qhia cov me nyuam tias peb tsim nyog ua Leej Txiv Saum Ntuj Ceeb Tsheej thiab Yexus tsaug rau tej dej peb muaj.

Dej Yog ib Feem Tseem Ceeb ntawm Kev Tsim

Nyeem nrov nrov thiab piav Chiv Keeb 1:9-10.

- Vim li cas dej tseem ceeb ua luaj rau peb?
- Peb tau peb tej dej qhov twg los?

Pab cov me nyuam to taub tias dej los ntau qhov los, pas dej, tej dej ntws, dej hiav txwv, los nag, thiab los te. Piav tias te thiab nab kuab yog dej uas khov lawm. Muab cov duab muaj dej uas koj nqa tuaj rau lawv saib thiab tham txog seb dej los qhov twg los ntawm nej cheeb tsam.

Qhia rau cov me nyuam tias koj ua tsaug ntau tias dej tseem yog ib feem ntawm Leej Txiv Saum Ntuj Ceeb Tsheej lub tswv yim.

Nkauj

Hu zaj nkauj “Ua Lom Zem” (*Children’s Songbook*, p. 253). Rau tej nqe, kom cov me nyuam qhia tej kev siv dej, ib yam li ntxhua nkaub ncaws, da dej, txhuam lawv cov hniav. Yoog tej yeeb yam rau zaj nkauj kom phim cov lus.

Ntxhua khaub ncaws yeej lom zem mus ua,
Lom zem mus ua, mus ua, mus ua!
Ntxhua khaub ncaws yeej lom zem mus ua,
Lom zem mus ua, mus ua, mus ua!

(© 1963 los ntawm D.C. Heath and Company. Rov luam los ntawm kev tso cai.)

Peb Toob Kas Dej rau Ntau Yam

- Vim li cas peb toob kas dej? Siv nws ua dab tsi?

Piav tias txhua yam muaj sia, tib neeg, tej tsiaj txhu, thiab tej nroj tsuag puav leej toob kas dej thiaj ciaj. Yog ua tau, muab ib leeg ib khob dej rau cov me nyuam haus. Tham txog tias peb lub cev nqaij nyob tsis taus yog tsis tau dej haus.

- Tej tsiaj txhu thiab tej nroj tsuag tau tej dej uas lawv toob kas qhov twg los?

Piav tias peb kuj toob kas dej rau lwm yam thiab, ib yam li ntxhua khaub ncaws thiab ua noj.

Yexus Tau Muab Dej rau Mauxes thiab cov Neeg Ixayees tom Moj Sab Qhua

Dab Neeg

Qhia zaj dab neeg txog Mauxes kev muab dej hauv ib lub pob zeb los, ib yam li muaj nyob hauv Khiav Dim 17:1-6. Piav tias cov neeg nyob tom ib qho moj sab qhua uas kub thiab qhuav heev. Tsis muaj dej nyob tod.

- Yuav muaj dab tsi yog cov Neeg Ixayees tsis tau dej?
- Puas muaj ib zaug koj tau nqhis dej heev? Nws ua rau koj xav li cas thaum tau haus ib khob dej txias tag?

Dej Tseem Ceeb Nyob hauv lub Koom Txoos

Dab Neeg

Muab duab 1-18, Yauhas tus uas Muab Neeg Ua Kev Cai Raus Dej Muab Yexus Ua Kev Cai Raus Dej, los saib. Qhia zaj dab neeg txog Yexus qhov kev ua kev cai raus dej, ib yam li muaj nyob hauv Mathais 3:13-17.

- Yexus tau ua kev cai raus dej nyob qhov twg?
- Yexus raug muab raus dej li cas?

Muab duab 1-11, Me Nyuam Tub Ua Kev Cai Raus Dej, los saib.

- Peb ua kev cai raus dej nyob qhov twg thaum peb muaj yim xyoo?
- Nej puas tau pom ib tug twg ua kev cai raus dej?

Cia cov me nyuam tham seb lawv pom muaj li cas thaum lawv saib lwm tus ua kev cai raus dej. Piav tias peb yuav tsum muaj dej los ua kev cai raus dej.

Muab duab 1-8, Yais lub Cim Nco Txog, los saib.

- Peb siv dej li cas nyob hauv lub cim nco txog?

Qhia koj txoj kev ris txiaj rau dej es peb thiaj ua tau kev cai raus dej thiab txais haus lub cim nco txog.

Lus Tim Khawv

Hais lus tim khawv txog Leej Txiv Saum Ntuj Ceeb Tsheej lub tswv yim thiab nws txoj kev hluv rau peb hauv kev muab dej rau peb. Qhia rau cov me nyuam tias koj ris Vajtswv txiaj heev rau Leej Txiv Saum Ntuj Ceeb Tsheej thiab Yexus rau qhov txiaj ntsim uas zoo heev no.

Tej Yam Ntxim Saib**Ntxim Ua Muaj Nqis**

Xaiv cov yam ntxim saib ntxim ua no ib txhia los siv rau hauv zaj lus qhia.

1. Hais nqe nram no nrog cov me nyuam, ua tej yeeb yam li qhia:
 - Tej tee Nag
 - Thaum cov paj nqhis dej
 - Thiab cov nplooj qhuav qhuav (*rua tes thiab xyab caj npab lawm saud*),
 - Tej tee nag me me
 - Poob saum ntuj los (*tso caj npab los, muab ntiv tes co co*).
 - Lawv tau dhia rau ub rau no (*muab ntiv tes co ib sab rau ib sab*)
 - Lawv ua si zoo siab,
 - Txog thaum lub hnuv ci (*tso npab saum taub hau thiab ua ib lub voj voog*)
 - Caum lawv khiav lawm (*muab ntiv tes mus zais nraum nrob qaum*).
2. Hais kom txhua tus me nyuam teeb ib daim duab muaj dej, ib yam li pas dej, dej ntw, los yog tej tee nag. Sau rau txhua tus me nyuam daim ntawv tias *Kuv ua tsaug heev rau dej*.
3. Hais kom cov me nyuam qhia txog los yog ua yeeb yam ntsiag to txog kev ua si hauv dej, ib yam li ua luam dej, mus saum aij, muab te puab neeg, los yog ua kom tej qho dej txuas.
4. Pab cov me nyuam to taub tias dej pab peb ua kom tej khoom huv. Kom cov me nyuam ua yeeb yam ntsiag to txog tej yam ntxim saib ntxim ua siv dej ntxuav, ib yam li ntxhua khaub ncawd los yog ntxuav lawv txhais tes.

Tej Yam Ntxim Saib**Ntxim Ua Ntxiv rau****cov Me Nyuam****Yau Zog**

1. Ua ib txhia los yog tag nrho cov yam ntxim saib ntxim ua nram no los pab cov me nyuam kawm txog ntau txoj kev uas peb siv dej:
 - a. Muab me me dej rau txhua tus me nyuam haus. Thaum cov me nyuam tab tom haus, piav tias dej yog ib feem ntawm Leej Txiv Saum Ntuj Ceeb Tsheej lub tswv yim rau lub ntiaj teb no. Peb muaj peev xwm haus dej thaum peb nqhis dej.
 - b. Muab me me dej rau hauv ib lub tais thiab pab txhua tus me nyuam ntxuav nws txhais tes. Hais kom cov me nyuam nco qab tias Leej Txiv Saum Ntuj Ceeb Tsheej thiab Yexus npaj kom peb muaj dej. Piav tias peb muaj peev xwm siv dej ntxuav tej ub tej no.
 - c. Yog ua tau, coj cov me nyuam mus nraum zoov thiab cia txhua tus ywg dej rau ib tug nroj tsuag. Los yog coj ib tug nroj tuaj hauv hoob thiab cia txhua tus me nyuam muab me me dej rau tus nroj haus. Piav tias tej nroj tsuag los kuj toob kas dej thiaj ciaj thiab hlob.

2. Ua cov yeeb yam nram no thaum cov me nyuam ua txuj tias nws los nag—maj mam thaum thawj, ces sib zog me ntsis.
- a. Npuaj cov taub teg ua ke.
 - b. Npuaj ob txhais tes ua ke.
 - c. Npuaj ob lub hauv caug, hloov tes.
 - d. Ntaug ob txhais ko taw.

Kuv Ua Tsaug rau tej Ntoo, tej Nroj Tsuag, thiab tej Paj

Zaj Lus
Qhia
10

Lub Ntsiab

Kom pab txhua tus me nyuam muaj kev ris txiaj rau Leej Txiv Saum Ntuj Ceeb Tsheej thiab Yexus Khetos rau tej ntoo, tej nroj tsuag, thiab tej paj.

Kev Npaj

1. Thov Vajtswv kawm Chiv Keeb 1:11-13.
2. Muab ib lub txiv, zaub, los yog ib ceg nroj tso rau saum ib daig ntaub los yog hnab ntawv.
3. Npaj me me txiv, zaub, los yog mov mog. Nug cov me nyuam niam thiab txiv kom paub tias tsis muaj leej twg noj tsis tau tej khoom noj ntawd.
4. Khoom siv uas yuav tsum muaj:
 - a. Ib phau Vaj Lug Kub Npaiv Npaum.
 - b. Yog muaj, nqa duab ntoo, nroj tsuag, thiab tej paj, thiab coj ob peb qho khoom xuas ntoo ua nram tsev tuaj, ib yam li xaum, diav ntoo, thiab tais.
 - c. Ntawv txiav 1-4, cov paj (cov ntawv txiav zoo ib yam kuj muaj nyob hauv Koom Haum Me Nyuam Yaus tej Duab Txiaj pawg 3).
 - d. Duab 1-22, Ntoo Tawg Paj; duab 1-23, Lub Zes Muaj Me Nyuam Noog.
5. Npaj rau tej yam ntxim saib ntxim ua muaj nqis li koj xav siv.

Tej Yam Ntxim Saib Ntxim Ua Kawm

Caw ib tug me nyuam los thov Vajtswv qhib.

Lus Cev Yam Ntxim Saib Ntxim Ua

Yais lub hnab uas muaj txiv, zaub, los yog ceg nroj nyob hauv, kaw lub ncauj hnab kom cov me nyuam tsis txhob pom tias muaj dab tsi nyob haud. Kom cov me nyuam xuas lub hnab thiab twv seb dab tsi nyob haud. Qhia kom lawv tsis txhob twv nrov nrov kom sawv daws tau muaj thib xuas lub hnab tso. Thaum sawv daws tau xuas lub hnab lawm, cia cov me nyuam qhia koj seb lawv xav tias dab tsi nyob hauv lub hnab. Muab qhov khoom tawm hauv lub hnab los thiab tham txog seb nws zoo li cas thiab siv nws li cas.

Tej Ntoo, tej Nroj Tsuag, thiab tej Paj Ua Kom lub Ntiaj Teb Zoo Nkauj Xis Nyob

Hais kom cov me nyuam nco qab tias txhua yam nyob hauv ntiaj teb no raug tsim raws li Leej Txiv Saum Ntuj Ceeb Tsheej lub tswv yim. Nyob rau hnub peb ntawm kev tsim, Yexus tau tsim tej ntoo, tej nroj tsuag, thiab tej paj (saib Chiv Keeb 1:11-13). Piav tias Leej Txiv Saum Ntuj Ceeb Tsheej thiab Yexus xav ua kom lub ntiaj teb zoo nkauj nrog tej ntoo, tej nroj tsuag, thiab tej paj.

Muab cov duab paj thiab tej ntoo, tej nroj tsuag, thiab tej paj uas txiav nqa tuaj tawm los cia saib. Cia cov me nyuam tham txog lawv kev tau ua si nrog tej ntoo, tej nroj tsuag, los yog tej paj.

Dab Neeg

Qhia ib zaj dab neeg uas qhia rau cov me nyuam tias tej ntoo, tej nroj tsuag, thiab tej paj ua rau lub ntiaj teb zoo nkauj xis nyob. Tham txog tej nroj tsuag zoo

nkauj uas hlob ntawm qhov chaw nej nyob. Yog muaj ntawm cheeb tsam nej nyob, koj siv tau daim duab 1-22, Ntoo Tawg Paj, thiab cov tswv yim nram no:

Kelly muaj ib tsob ntoo nws nyiam ua si hauv tshaj. Muaj ib tag kis nws niam tsa nws sawv thiab hais rau nws tias nws niam muaj ib qho dab tsi tshwj xeeb rau Kelly saib. Kelly tsob ntoo uas nws nyiam tshaj plaws muaj ib co paj dawb npog tag nrho zoo li paj kws. Kelly nug tias uas cas paj kws ho nyob tau saum nws tsob ntoo, thiab nws niam piav txog qhov tseem ceeb ntawm kev tawg paj.

Nkauj

Kom cov me nyuam sawv ntsug thiab hu zaj nkauj “Paj Kws Tawg Tawg” (*Children’s Songbook*, p. 242), siv tes ua yeeb yam li cov lus qhia. Piav tias lub caij nplooj ntoo hlav, cov ntoo apikhoj tawg paj dawb zoo li paj kws.

Kuv ntsia nraum lub qhov rais, thiab kuv pom dab tsi?
Paj kws tab tom tawg paj nyob saum tsob ntoo!
Caij nplooj ntoo hlav tau coj ceeb xwm los zoo ua luaj,
Tej paj tawg paj paug ntawm kuv ob lub qhov muag.
Kuv muab tau los ua ib teg thiab ua ib leej,
Ib lub pob paj kws uas yuav tsw qab heev.
Nws tsis tau yog tiag tiag, tiam sis zoo li yog
Paj kws tab tom tawg paj nyob saum tsob ntoo.

Piav tias ib txhia paj tawg saum ntoo, ib txhia tawg ntawm nroj thiab hmab, thiab ib txhia tuaj kiag hauv av tuaj. Caw kom cov me nyuam tham txog tej paj uas lawv tau pom lawm.

- Peb siv tau tej paj li cas ua kom peb lub ntuj zoo nkauj? (Peb cog paj tau rau hauv vaj paj, ua ib lub kib paj ntau ntau, thiab rhais ib co paj rau hauv peb cov plaub hau los yog rau peb cov khaub ncaws.)
- Vim li cas peb thiaj muab paj rau tej tug neeg? (Rau tej zaum uas tshwj xeeb thiab ua kom neeg zoo siab.)

Tej Nroj Tsuag thiab tej Ntoo Yuav Tsum Muaj rau Peb Ua Neej

Dab Neeg

Piav tias tej nroj tsuag thiab tej ntoo yuav tsum muaj rau peb ua neej. Muab duab 1-22, Ntoo Tawg Paj, los saib thiab qhia ib zaj dab neeg txog ntau yam kev siv ib tug ntoo. Siv cov tswv yim nram no los yog tham txog lwm txoj kev cov neeg hauv nej cheeb tsam siv tej ntoo:

Qhov thib ib, cov noog siv tsob ntoo ua lawv tej zes nyob. Lawv ua tib zoo ua ib lub zes, thiab leej niam noog nteg qe rau hauv. (Muab duab 1-23, Lub Zes Muaj Me Nyuam Noog, los saib.) Thaum cov me nyuam noog daug hauv cov qe los, tsob ntoo pub muaj ib qho chaw zoo nyob rau lawv. Tsob ntoo thaiv lawv tawm ntawm lub hnuv kub kub, ntawm nag, thiab tej tsiaj nyob hauv av uas yuav tom lawv. Tsob ntoo kuj txi txiv rau tsev neeg uas nyob ze ntawd. Cov me nyuam ua si hauv duab ntxhoo thiab muab hlua khuam ib ceg ntoo ua viav vias. Thaum tej feem ntawm tsob ntoo tuag, ces tsev neeg muab nws txiav thiab siv ua taws rauv kom sov rau tsev neeg ntawd.

- Vim li cas tej ntoo tseem ceeb rau peb? (Lawv muaj khoom noj, ntoo, duab ntxhoo, thiab chaw ua si.)

Muab ib co khoom nqa tom koj tsev tuaj los yog hauv hoob kawm uas xuas ntoo ua los saib, thiab tham txog tej ntau yam kev siv ntoo.

- Koj paub lwm yam dab tsi ntxiv uas luag xuas ntoo ua?

Piav tias peb kuj siv ntau yam nroj tsuag thiab. Ib yam ntawm ntau qhov tseem ceeb uas tej nroj tsuag pub rau peb yog khoom noj.

- Peb noj tej nroj tsuag zoo li cas?

Yog muaj tej daim duab koj nqa tuaj muaj tej nroj tsuag uas siv ua khoom noj, muab los qhia lawv.

Yam Ntxim Saib
Ntxim Ua

Tham nrog cov me nyuam txog noob txhu, txiv hmab txiv ntoo, thiab tej zaub uas cog ntawm nej nyob. Piav tias tej noob txhu luag muab ua mov mog thiab mov ci. Kom txhua tus me nyuam hais yam zaub noj uas lawv nyiam tshaj plaws. Cia cov me nyuam saj tej qho txiv ntoo, zaub, los yog mov mog uas koj nqa tuaj. Qhia lawv txog tej nroj tsuag los yog ntoo uas txi lawv.

Piav tias Leej Txiv Saum Ntuj Ceeb Tsheej tau kom Yexus tsim ntau yam nroj tsuag thiab ntoo sib txawv kom peb thiaj muaj khoom zoo noj.

- Peb ua tau Leej Txiv Saum Ntuj Ceeb Tsheej tsaug rau peb cov khoom noj li cas? (Los ntawm kev nco ntsoov thov Vajtswv foom koob hmoov rau cov khoom noj ua ntej peb noj.)

Lus Tim Khawv

Hais lus tim khawv txog Leej Txiv Saum Ntuj Ceeb Tsheej thiab Yexus txoj kev hlub nkawd muaj rau peb txhua tus. Hais kom cov me nyuam nco ntsoov qhov kev hlub ntawd txhua hnuv thaum lawv pom tej ntoo, tej nroj tsuag, thiab tej paj zoo nkauj.

Tej Yam Ntxim Saib Ntxim Ua Muaj Nqis

Xaiv cov yam ntxim saib ntxim ua no ib txhia los siv rau hauv zaj lus qhia.

1. Nqa ib co noob tuaj (yam li noob paj, noob taum, los yog noob txhu) thiab khob ntawv ntim av ib lub rau ib tug me nyuam nqa mus tsev. Qhia cov me nyuam kom paub cog lawv cov noob, thiab hais kom lawv nco tias lawv yuav tsum ywg dej rau thiab kom raug hnuv ci es cov noob thiaj hlob.
2. Kom cov me nyuam qog koj rau cov lus ntawm zaj nkauj “Cov Me Nyuam Noob Pw Tsaug Zog” (*Children’s Songbook*, p. 243). Ces ho kom cov me nyuam ua txuj ua cov me nyuam noob sawv los thiab ncab dua thaum koj hu los yog hais cov lus dua.
3. Txiaiv cov nplooj paj, cov nplooj ntoo, thiab cov kav tawm ntawm cov ntawv muaj xim thiab kom txhua tus me nyuam muab ib txhia uas muaj sab zoo li paj nplaum rau ntawm lwm daim ntawv. Sau rau nplooj ntawv *Kuv ua tsaug rau tej paj zoo zoo nkauj*.
4. Nqa ib lub txiv los yog zaub uas muaj noob tuaj. Qhia rau cov me nyuam tias muaj ib qho ceev xwm nyob sab haud. Muab lub txiv phua es kom cov me nyuam thiaj pom cov noob. Piav tias thaum muab cov noob cog, yog muaj dej thiab hnuv ci rau ces lawv yuav hlav tuaj thiab yuav txi txiv ntxiv.
5. Coj cov me nyuam mus nraum zoov mus xyuas tej nroj tsuag sib txawv. Yog hais tias tej huab cua tsis zoo mus nraum zoov ces kom lawv ntsia ntawm qhov rais mus thiab raws thib qhia seb lawv pom tej nroj tsuag dab tsi. Yog hais tias zoo, piav txog tej caij hloov uas pauv tej nroj tsuag thiab tej ntoo.

**Tej Yam Ntxim Saib
Ntxim Ua Ntxiv rau
cov Me Nyuam
Yau Zog**

1. Muab duab 1-22, Ntoo Tawg Paj, los saib. Qhia cov me nyuam tias Leej Txiv Saum Ntuj Ceeb Tsheej tau kom Yexus tsim tej nroj tsuag thiab tej ntoo (saib Chiv Keeb 1:11-13). Piv tias tej ntoo muab taws thiab muab txiv rau peb. Tej nroj tsuag muab txiv hmab thiab zaub rau peb.
2. Nqa ib tsob nroj (li ib lub paj los yog ib co nplooj ntoo) tuaj rau cov me nyuam tau pom, kov, thiab hnia. Muab ib thib rau txhua tus me nyuam los chwv los yog tuav tsob nroj tsuag. Hais nws cov xim, tsw li cas, los yog zoo nkauj li cas. Hais koj cov lus zoo siab ua tsaug rau tej nroj tsuag, tej paj, thiab tej ntoo.
3. Hais nqe nram no, ua cov yeeb yam qhia. Tom qab ntawd kom cov me nyuam ua cov yeeb yam nrog koj thaum koj hais cov lus.

Kuv Khawb

Kuv khawb thiab khawb thiab khawb (*ua li khawb av*),

Thiab kuv cog ib co noob (*khoov thiab ua txuj ua li cog noob*).

Kuv sua thiab sua thiab sua (*ua li sua nplooj ntoo*),

Thiab kuv dob ib co nroj (*khoov qis thiab ua li rub dab tsi*).

Lub hnuv ci tshav ntuj thiab sov (*muab npbj ua ib lub voj voog*),

Cov nag poob poob los (*tso npab poob los, thiab co co ntiv tes*)

Nyob kiag ntawm kuv ob lub qhov muag,

Kuv cov noob txawm pib hlav tuaj (*thawb ib sab ntiv tes nruab nrab lwm sab ntiv tes*).

Lub Ntsiab

Kom pab txhua tus me nyuam muaj kev ris txiaj rau Leej Txiv Saum Ntuj Ceeb Tsheej thiab Yexus Khetos rau tej ntses thiab tej tsiaj nruab deg.

Kev Npaj

1. Thov Vajtswv kawm Chiv Keeb 1:20-23; Yaunas 1-3; Mathais 14:15-21; thiab Lukas 5:1-11.
2. Khoom siv uas yuav tsum muaj:
 - a. Ib Phau Vaj Lug Kub Npaiv Npaum.
 - b. Cov ntses ntawv (saib daim qauv tom kawg ntawm zaj lus kawm).
 - c. “Pas nuv ntses”—ib tug pas muaj hlua khi rau thiab ib tug koob tais ntawv, ib qho ntaub nplaum, los yog hlau nplaum khi rau tom kawg ntawm txoj hlua. (Tseg tus pas no los siv rau tej zaj lus kawm yav tom ntej.)
 - d. Ib lub tais los ntim cov ntses ntawv.
 - e. Yog muaj, nqa tej duab ntses los yog lwm yam tsiaj nyob hauv dej tuaj.
 - f. Ntawv txiav 1-5, cov ntses (ib daim ntawv txiav zoo ib yam kuj muaj nyob hauv Koom Haum Me Nyuam Yaus cov Duab Txiaj pawg 4).
 - g. Duab 1-1, Lub Ntuj (62196); duab 1-24, Yexus thiab cov Neeg Nuv Ntses (Txoj Moo Zoo Pawg Duab 210; 62138); duab 1-25, Cov Ntses; duab 1-26, Tus Qav; duab 1-27, Tus Vaub Kib.
3. Npaj rau tej yam ntxim saib ntxim ua muaj nqis li koj xav siv.

**Tej Yam Ntxim Saib
Ntxim Ua Kawm**

Caw ib tug me nyuam los thov Vajtswv qhib.

**Lus Cev Yam Ntxim
Saib Ntxim Ua**

Kom cov me nyuam ua txuj zoo li tias lawv sawv saum ib tug choj ntsia mus rau ib tug dej los yog ib lub pas dej.

- Nej pom dab tsi thaum nej ntsia rau hauv dej?

Kom cov me nyuam sawv ntsug thiab ua txuj ua li lawv ua luam dej li ib tug ntses.

Leej Txiv Saum Ntuj Ceeb Tsheej tau Kom Yexus Khetos Tsim tej Ntses thiab tej Tsiaj Deg

Muab duab 1-1, Lub Ntuj, los saib thiab tshab tej yam uas Leej Txiv Saum Ntuj Ceeb Tsheej tau kom Yexus tsim uas tau sib tham yav tag los lawm. Qhia cov me nyuam tias Yexus kuj tau tsim tej ntses thiab (Chiv Keeb 1:20-23). Tej ntses kuj yog ib feem ntawm Leej Txiv Saum Ntuj Ceeb Tsheej txoj hau kev rau lub ntiaj teb. Muab duab 1-25, Cov Ntses, los saib thiab tham seb tej ntses nyob qhov twg?

- Nej puas tau pom dua ib tug ntses li?

Cia cov me nyuam tham txog tej ntses uas lawv tau pom lawm.

Muab daim ntawv txiav 1-5 thiab lwm cov duab muaj ntses koj nqa tuaj los saib. Tham txog tej ntses sib txawv, yam li ntses kub, ntses rhauj, ntses thunas, ntses soj, los yog tej ntses uas lawv swm dua lawm.

- Muaj lwm cov tsiaj dab tsi nyob hauv dej thiab?

Muab duab 1-26, Tus Qav, thiab duab 1-27, Tus Vaub Kib. Tham txog cov qav thiab cov vaub kib thiab seb lawv nyob qhov twg. Tham txog ntses ntshw, raub ris, ntses dev, thiab lwm yam tsiaj deg. Piav tias ib txhia tsiaj deg nyob hauv dej hiav txwv, ib txhia nyob hauv tej pas dej, thiab ib txhia nyob hauv tej dej ntw.

Yam Ntxim Saib
Ntxim Ua

Pab txhua tus me nyuam xav txog ib tug tsiaj deg thiab ua txuj mus kev, paj paws, los yog ua luam dej li nws ua.

Dab Neeg

Tuav phau Vaj Lug Kub Npaiv Npaum tsa thiab piav tias peb muaj peev xwm nyeem txog ntses nyob hauv vaj lug kub. Qhia zaj dab neeg Yaunas, li uas muaj nyob hauv Yaunas 1-3. Piav tias Yexus tau npaj ib tug ntses loj loj los nqos Yaunas kom Yaunas txhob poob deg. Yexus muaj hauj lwm rau Yaunas mus ua. Tej zaum koj ho xav nyeem ib los yog ob nqes nrov nrov, ib yam li Yaunas 1:17 los yog Yaunas 2:1, thaum koj qhia zaj dab neeg. (Yog koj nyeem ib nqes nrov nrov, piav tias tej zaum Yexus raug hu ua “tus Tswv.”)

- Leej twg xa tus ntses loj loj los nqos Yaunas? (Saib Yaunas 1:17.)
- Yaunas ua dab tsi thaum tus ntses nqos nws lawm? (Saib Yaunas 2:1.)
- Yaunas ua dab tsi thaum nws tawm hauv tus ntses plab los lawm? (Yaunas 3:1-3.)
- Cov neeg puas ntseeg Yaunas thiab hloov siab lees txim? (Saib Yaunas 3:5, 10.)

Qhia rau cov me nyuam tias ib txhia ntses mas loj heev, zoo li tus ntses uas nqos Yaunas, thiab ib txhia mas me me heev thiab nyob tau hauv lub tais.

Yam Ntxim Saib
Ntxim Ua

Pab cov me nyuam ua cov ntiv tes yeeb yam nram no:

Tus Ntses Kub

Kuv tus me ntses kub me me tsis muaj ntiv taw (kov ntiv taw).

Nws ua luam dej ntsiag to thiab tsoo nws lub taub ntwsg (taw tes rau qhov ntwsg).

Nws tawm tsis tau los nrog kuv ua si, kuv nkag tsis tau hauv dej nrog nws (ua li ua luam dej).

Thaum kuv hais tias, “Tawm los ua si,”

Zoo li nws hais tias, “Los hauv no” (co tes “los hauv no”).

Dab Neeg

Muab phau Vaj Lug Kub Npaiv Npaum los saib dua thaum koj qhia zaj dab neeg txog Ximoos Petus uas muaj nyob hauv Lukas 5:1-11.

Muab duab 1-24, Yexus thiab cov Neeg Nuv Ntses, los saib thaum txog sij hawm.

- Vim li cas Yexus thiaj nkag mus rau hauv Petus lub nkoj? (Saib Lukas 5:3.)
- Yexus tau qhia kom Ximoos Petus ua dab tsi? (Saib Lukas 5:4.)
- Ximoos Petus mag tau dab tsi hauv nws lub vas? (Saib Lukas 5:6.)

Leej Txiv Saum Ntuj Ceeb Tsheej tau kom Yexus Khetos Tsim Ntses thiab tej Tsiag Deg rau Peb Siv

Piav tias Leej Txiv Saum Ntuj Ceeb Tsheej tau kom Yexus tsim ntses thiab tej tsiag deg rau peb siv ua khoom noj thiab siv lwm yam.

Dab Neeg

Rov qab mus hais txog hauv phau Vaj Lug Kub Npaiv Npaum dua, qhia txog zaj dab neeg uas muaj nyob hauv Mathais 14:15-21. Tej zaum koj xav nyeem ib los ob nqes nrov nrov, li ntawm Mathais 14:16-17, thaum koj qhia zaj dab neeg.

- Yexus tau ua dab tsi thaum cov neeg tau tshaib plab? (Saib Mathais 14:15-16.)
- Yexus muab dab tsi pub rau cov neeg noj? (Saib Mathais 14:19.)

Yam Ntxim Saib
Ntxim Ua

Muab tus pas nuv ntses uas koj coj tuaj rau cov me nyuam saib, thiab caw ib tug me nyuam los thiab nuv ntses. Muab ib co ntses ntawv tso rau hauv lub tais, thiab thaum tus me nyuam muab txoj hlua los tso rau hauv lub tais, muab ib tug ntses tais rau ntawm tus koob tais ntawv, ntaub nplaum, los yog lub hlau nplaum thiab cia tus me nyuam rub nqa nws tawm. Cia txhua tus me nyuam muaj thib nuv ntses.

Cia cov me nyuam tham txog tej zaum uas lawv tau mus nuv ntses los yog tau noj nqaj ntses.

Lus Tim Khawv

Qhia koj txoj kev ris txiaj rau tej ntses thiab tej tsiag deg.

Tej Yam Ntxim Saib Ntxim Ua Phij Xej

Xaiv cov yam ntxim saib ntxim ua no ib txhia los siv rau hauv zaj lus qhia.

1. Cia cov me nyuam thas xim rau tus ntses ntawv uas lawv nuv tau hauv qhov yam ntxim saib ntxim ua nuv ntses (rov qab ua dua qhov yam ntxim saib ntxim ua yog xav ua). Sau *Kuv ua tsaug rau tej ntses* rau nraum tus ntses qab.
2. Kom cov me nyuam zaum hauv ib lub voj voog. Muab cov ntses uas cov me nyuam tau thas xim tso rau hauv plawv. Hais nqe nram no ua ke:

Me ntses nyob hauv tus dej,
Kuv txhom tau koj nrog kuv txhais tes.

Taw tes rau ib tug me nyuam thiab kom nws xaiv nws tus ntses los ntawm taw tes rau los yog siv tus pas nuv ntses. Tus me nyuam hais tias, “Kuv tau ib tug _____,” hais qhov xim tus ntes. Ces tus me nyuam ceev tus ntses coj los tsev. Ua li no kom txhua tus me nyuam tau muaj thib.
3. Hu nrog cov me nyuam rau zaj nkauj “Ua Tsaug Peb Leej Txiv” (*Children’s Songbook*, p. 20).
4. Pab cov me nyuam xuas ntiv tes ua cov yeeb yam nram no. Piav tias minaum yog ib tus ntses me me.

Tus Vaub Kib Me Me No

Kuv muaj ib tug vaub kib me me.

Nws nyob hauv ib lub tawb (*ua tes khob*).

Nws ua luam dej (*ua li ua luam dej*),

Thiab nce rau saum pob zeb (*muab ntiv tes mus kev lawm saud*).

Nws tib kaug rau tus minaum (*npuaj tes*).
Nws tib kaug rau tus mub (*npuaj teg*).
Nws tib kaug rau tus tshaj cum (*npuaj teg*).
Thiab nws tib kaug rau kuv (*npuaj teg*)!

Nws tom tau tus minaum (*npuaj teg*);
Nws tom tau tus mub (*npuaj teg*);
Nws tom tau tus tshaj cum (*npuaj teg*);
Tiam sis nws tom tsis tau kuv!

(Vachel Lindsay, los ntawm *Collected Poems of Vachel Lindsay*. © 1920 lob ntawm Macmillan Publishing Co., Inc., ua tshiab 1948 los ntawm Elizabeth C. Lindsay. Siv los ntawm kev tso cai.)

5. Pab cov me nyuam hais cov lus rau zaj yam ntxim saib ntxim ua nram no. Piv tias “brook” yog ib tug me nyuam dej thiab “nook” yog ib qho chaw khiav nkaum.

Tsib tug Me Nyuam Ntses

Kom tsib tug me nyuam los sawv ntsug pem hauv ntej txhua tus tuav ib tug ntses ntawv.

Tsib tug me nyuam ntses ua luam dej hauv tus brook.
Ib tug ua luam dej mus tom qhov chaw nkaum (*ib tug me nyuam luam dej rov mus tom nws qhov chaw zaum*).

Me nyuam ntses, me nyuam ntses, zoo zoo siab ua si,
Me nyuam ntses, me nyuam ntses, ua luam dej tas li.

Hu dua ib nqes nrog plaub tug ntses, ces peb tug, ces ob tug. Ib tug me nyuam luam dej mus rau txhua nqe. Thaum tshuav ib tug me nyuam xwb, siv nqe nram no:

Ib tug me nyuam ntses tau ua luam dej hauv tus brook;
Nws ua luam dej mus tom qhov chaw nkaum.
Me nyuam ntses, me nyuam ntses, zoo zoo siab ua si,
Me nyuam ntses, me nyuam ntses, ua luam dej tas li.





**Tej Yam Ntxim Saib
Ntxim Ua Ntxiv rau
cov Me Nyuam
Yau Zog**

1. Muab duab 1-25, Cov Ntses, los saib; duab 1-26, Tus Qav; thiab duab 1-27, Tus Vaub Kib. Siv koj cov lus thiab qhia zaj dab neeg ntawm kev tsim tej ntses thiab tej tsiaj deg (saib Chiv Keeb 1:20-23). Hais koj cov lus zoo siab ua tsaug rau tej ntses thiab lwm cov tsiaj deg.
2. Qhia cov me nyuam tias muaj ntau yam tsiaj nyob hauv dej los yog ze ntug dej. Kom lawv twv seb koj xav txog cov tsiaj twg thaum koj pab maj mam nthuav li nram no:
 - a. Kuv daim tawv ntsuab ntsuab thiab mos thiab nplua. Kuv dhia paj paws. Kuv nyob ze tej pas dej, me nyuam dej. Nej twv puas tau tias kuv yog dab tsi?
(Thaum cov me nyuam twv tau “tus qav,” lawm, muab duab 1-26, Tus Qav, los saib, los yog teeb ib tug qav rau tim daim kas dam.)

b. Kuv qeeb qeeb. Kuv ev ib lub khauj khaum tawv tawv nraum kuv nrob qaum. Thaum kuv ntshai kuv caws kuv lub taub hau, tes thiab taw los nkaum hauv qab khauj khaum. Kuv yog dab tsi?

(Thaum cov me nyuam twv tau “tus vaub kib,” lawm, muab duab 1-27, Tus Vaub Kib, los yog teeb rau tim kas dam.)

Tom qab cov me nyuam twv tau ob tug tsiaj lawm, kom lawv dhia paj paws ncig zoo li qav; tom qab ntawd kom lawv nkag mus kev qeeb qeeb li cov vaub kib.



Kuv Ua Tsaug rau tej Tsiaj Txhu

Zaj Lus
Qhia
12

Lub Ntsiab

Kom pab txhua tus me nyuam muaj kev ris txiaj rau Leej Txiv Saum Ntuj Ceeb Tsheej thiab Yexus Khetos rau tej tsiaj txhu.

Kev Npaj

1. Thov Vajtswv kawm Chiv Keeb 1:24-25 thiab 6:5-8:19.
2. Khoom siv uas yuav tsum muaj:
 - a. Ib phau Vaj Lug Kub Npaiv Npaum.
 - b. Ntawv txiav 1-6 txog 1-19, tej tsiaj txhu (cov ntawv txiav uas zoo ib yam nkaus no kuj muaj nyob hauv Koom Haum Me Nyuam Yaus cov Ntawv Txiaj pawg 4 thiab 5).
 - c. Duab 1-28, Ntuj Tsim Teb Raug—Cov Tsiaj Txhu uas Muaj Sia (Txoj Moo Zoo Pawg Duab 100; 62483); duab 1-29, Kev Txua lub Nkoj (Txoj Moo Zoo Pawg Duab 102; 62053); duab 1-30, Nau-as thiab lub Nkoj nrog cov Tsiaj Txhu (Txoj Moo Zoo Pawg Duab 103; 62305).
3. Npaj rau tej yam ntxim saib ntxim ua muaj nqis li koj xav siv.

**Tej Yam Ntxim Saib
Ntxim Ua Kawm**

Caw ib tug me nyuam los thov Vajtswv qhib.

Lus Cev Yam Ntxim
Saib Ntxim Ua

Muab cov ntawv txiav uas yog tsiaj txhu tso rau hauv av los yog saum rooj nyob ntawm cov me nyuam xub ntiag. Pab ib tug me nyuam xaiv ib daig, hais seb yog tus tsiaj dab tsi, thiab muab tsa qhia sawv daws. Ua mus kom txog thaum txhua tus me nyuam tau muaj thib ua.

Leej Txiv Saum Ntuj Ceeb Tsheej Kom Yexus Khetos Tsim tej Tsiaj Txhu

Tshab nrog cov me nyuam tias Leej Txiv Saum Ntuj Ceeb Tsheej kom Yexus Khetos tsim peb lub ntiaj teb uas zoo zoo nkauj, muaj nruab hnuv thiab hmo ntuj, tej dej hiav txwv thiab tej av, thiab tej nroj tsuag thiab tej ntoo. Muab phau Vaj Lug Kub Npaiv Npaum los thiab qhia tias peb tau nyeem txog txoj kev Tsim txhua yam nyob hauv phau ntawv no. Piav tias phau Vaj Lug Kub Npaiv Npaum qhia peb tias Leej Txiv Saum Ntuj Ceeb Tsheej kom Yexus tsim tag nrho tej tsiaj txhu thiab muab lawv tso rau hauv lub ntiaj teb.

Muab duab 1-28, Ntuj Tsim Teb Raug—Cov Tsiaj Txhu uas Muaj Sia.

- Leej twg tsim tej uas nej pom hauv daim duab no?
- Cov npe ntawm tej tsiaj hauv daim duab no hu li cas?

Piav tias Yexus tau tsim txhua yam tsiaj txhu uas nyob hauv lub ntiaj teb. Ib txhia tsiaj txhu nyob tom tej teb thiab ib puag ncig peb tej tsev nyob. Ib txhia tsiaj txhu nyob tom hav zoov, ib txhia nyob saum tej roob, thiab ib txhia nyob tom moj sab qhua. Ib txhia tsiaj txhu nyob rau tej phab ntuj txias thiab lwm co ho nyob rau tej chaw uas sov sov.

- Cov tsiaj txhu dab tsi nyob tom tej teb?
- Cov tsiaj txhu dab tsi nyob tom hav zoov, saum tej roob, los yog tom moj sab qhua?
- Tus tsiaj txhu koj nyiam tshaj plaws yog tus dab tsi?

Yam Ntxim Saib
Ntxim Ua

Kom cov me nyuam sawv ntsug thiab ua txuj ua yam li tus tsiaj txhu uas lawv nyiam tshaj plaws.

Tej Tsiaj Txhu Pab Peb

Piav tias Leej Txiv Saum Ntuj Ceeb Tsheej tau kom Yexus muab tej tsiaj txhu tso rau hauv lub ntiaj teb los pab peb. Peb siv ib txhia tsiaj txhu ua khoom noj, ib txhia ua hauj lwm rau peb, thiab ib txhia zoo zoo saib los yog ua si nrog.

- Tej tsiaj txhu pab tau peb li cas?
- Cov tsiaj txhu dab tsi pub peb tau cov khoom noj li mis, qe, los yog nqaij?
- Los ntawm cov tsiaj dab tsi es peb tau khoom los ua khaub ncaws?
- Cov tsiaj txhu dab tsi zoo cia ua tsiaj phooj ywg?
- Cov tsiaj txhu dab tsi es peb caij tau?

Cia cov me nyuam tham txog tej zaum uas lawv tau ua si dua lawm nrog tej tsiaj txhu.

Cov Tsiaj Txhu Raug Cawm Dim thaum Dej Nyab Ntiaj Teb

Qhia zaj dab neeg txog Nau-es thiab lub Nkoj, li uas muaj nyob hauv Chiv Keeb 6:5-8:19. Muab duab 1-29, Kev Txua lub Nkoj, los saib, thiab duab 1-30, Nau-es thiab lub Nkoj nrog cov Tsiaj Txhu. Tej zaum koj ho xav siv cov duab txiav los qhia zaj dab neeg.

- Nau-es thiab nws tsev neeg tau koob hmoov li cas vim mloog Yexus lus?
- Cov tsiaj txhu raug cawm dim li cas?
- Thaum peb pom tus zaj sawv, nws ua rau peb nco txog dab tsi?

Yam Ntxim Saib
Ntxim Ua

Kom cov me nyuam sawv ntsug thiab ua cov yeeb yam nrog koj thaum koj hais tej nqe nram no:

Nau-es

Nau-es txua ib lub nkoj loj loj (*xyab ob txhais caj npab tawm*);
Nws paub tias yuav tau ua dab tsi (*muab ntiv tes tso rau hauv pliaj*).
Nws ntov, nws kaw, thiab ntsuas (*ua txuj ua yam li hais*)
Ib yam li nws raug tus Tswv txib (*co hau*).

Thiab Nau-es hu nws tsev neeg (*yoj teg kom los*)
Kom los mus lawm nram lub nkoj (*mus kev ntsiag to*)—
Thiab ib nkawg ib nkawg tsiaj txhu (*tso ob tug ntiv tes*)
Lub nkoj thiaj ntab, cia li los (*muab tes ua li ntab saum dej*).

Cov huab tsaus sib sau los (*muab tes rau saum taub hau*),
 Cov nag pib poob los cuag tsi (*muab ntiv tes qog li dej los saud los*)—
 Thiab dej nyab tag nrho lub ntiaj teb (*muab tes thiab npab cheb*);
 Tsis pom roob tsis pom av hlo li (*tig taub hau ib sab mus rau ib sab*).

Lub nkoj cia li tau ntab zoo zoo (*muab tes ua li ntab*)
 Ntau ntau hnuv thiab ntau ntau hmo (*muab ob txhais tes los ua ke tso ib sab plhu*),
 Mus txog thaum lub hnuv rov qab tuaj (*muab tes ua voj voog saum taub hau*)
 Thiab ci tshav ntuj thiab sov so.

Thiab tag nrho tej dej txawm qhuav (*muab npab cuam hauv siab*);
 Tej roob tej av tshwm tuaj (*rua npab thiab ncav tes*).
 Nau-es tsev neeg ua Vajtswv tsaug (*nyo hau thiab puag caj npab*)
 Tias Vajtswv yeej nyob ze ua luaj.

(Muab ntawm ib nqes los ntawm Beverly Spencer.)

Lus Tim Khawv

Qhia koj tej kev xav ris txiaj rau lub ntuj zoo nkauj uas Yexus Khetos tau tsim
 raws li Leej Txiv Saum Ntuj Ceeb Tsheej lub tswv yim. Hais qhia tias koj ua tsaug
 npaum li cas rau tej tsiaj txhu uas raug muab tso rau hauv lub ntiaj teb no rau
 peb siv thiab xyiv fab.

Tej Yam Ntxim Saib Ntxim Ua Phij Xej

Xaiv cov yam ntxim saib ntxim ua no ib txhia los siv rau hauv zaj lus qhia.

1. Ua qhov yam ntxim saib ntxim ua “Me Tsiaj, Me Tsiaj, Koj Yog Leej Twg?” Kom
 cov me nyuam ua ib lub voj voog. Kom ib tug me nyuam sawv ntsug hauv
 plawv voj voog thiab ua txuj ua li ib tug tsiaj txhu. Lwm cov me nyuam tsa tes
 twv seb tus me nyuam hauv plawv qog tus tsiaj dab tsi. Thaum ib tug twv raug
 lawm, nws ho mus rau hauv plawv thiab qog lwm tus tsiaj. Tej zaum koj xav
 kom tus me nyuam ntshi rau koj ua ntej tso seb nws yuav qog tus tsiaj twg kom
 nws nco ntsoov.
2. Ua qhov yam ntxim saib ntxim ua “Tus Tsiaj no Yog Dab Tsi?” Pab cov me
 nyuam txog tej tug tsiaj. Kev pab yog qhia tias tus tsiaj nyob qhov twg, luaj li
 cas, nws ua suab zoo li cas, xim zoo li cas, thiab nws pab tau tib neeg li cas.
 Qhia cov me nyuam kom tsa tes thaum lawv xav tias lawv paub koj tham txog
 tus tsiaj twg. Rov ua li no nrog lwm cov tsiaj ntau li koj xav ua.
3. Nrog rau cov me nyuam, hais cov lus ntawm zaj nkauj “Lub Ntuj Loj Ua Luaj”
 (*Children’s Songbook*, p. 235). Ua cov yeeb yam nram no li qhia:

Lub ntuj loj ua luaj, thiab auj, kheej ua luaj (*muab ob txhais caj npab ua ib lub
 voj voog*).

Thiab muaj tej uas Vajtswv tsim nyob hauv;

Tej roob (*muab tes ua li roob rau saum taub hau*)

Thiab tej hav (*muab xib teg tso qis rau ntawm xub ntiag*)

Thiab tej ntoo siab siab (*ncav ob txhais caj npab mus siab siab*),

Tej tsiaj txhu loj (*ncav siab*)

Thiab tej tsiaj txhu me (*ncav mus qis*).

Lub ntuj loj ua luaj, thiab auj, kheej ua luaj (*muab ob txhais caj npab ua ib lub
 voj voog*).

Vajtswv hluv peb sawv daws; peb tau koob hmoov ntau (*quav npab es puag
 yus tus kheej*).

4. Kom cov me nyuam tham txog tej tsiaj phooj ywg uas lawv muaj los yog lawv xav muaj. Sib tham nrog cov me nyuam seb peb yuav tau saib thiab tu cov tsiaj phooj ywg li cas.
5. Muab ntawv thiab cov xaum xim rau cov me nyuam. Cia txhua tus me nyuam teeb tus tsiaj uas nws nyiam tshaj plaws. Sau rau txhua daim ntawv tias *Kuv ua tsaug rau tej tsiaj txhu*.

**Tej Yam Ntxim Saib
Ntxim Ua Ntxiv rau
cov Me Nyuam
Yau Zog**

1. Muab duab 1-28, Ntuj Tsim Teb Raug—Cov Tsiaj Txhu uas Muaj Sia. Muab koj li lus los qhia zaj dab neeg ntawm kev tsim tej tsiaj txhu (saib Chiv Keep 1:24-25). Hais lus qhia koj txoj kev zoo siab ua tsaug rau tej tsiaj txhu.
2. Xaiv ob peb tug tsiaj txhu uas cov me nyuam swm nrog. Kom cov me nyuam ua txuj ua li yog tus tsiaj ntawd. Sib tham seb tus tsiaj ntawd zoo li cas thiab muaj suab zoo li cas thiab siv tau lawv ua dab tsi.
3. Pab cov me nyuam hu thawj kab lus ntawm “Txhua Yam Ci thiab Zoo Nkauj” (*Children’s Songbook*, p. 231).

Kuv Ua Tsaug rau tej Noog thiab tej Kab

Zaj Lus
Qhia
13

Lub Ntsiab

Kom pab txhua tus me nyuam muaj kev ris txiaj rau Leej Txiv Saum Ntuj Ceeb Tsheej thiab Yexus Khetos rau tej noog, tej kab, thiab tej ntsaum.

Kev Npaj

1. Thov Vajtswv thiab kawm Chiv Keeb 1:20-25 thiab 1 Vaj Ntxwv 16:29-17:6.
 2. Khoom siv uas yuav tsum muaj:
 - a. Ib phau Vaj Lug Kub Npaiv Npaum.
 - b. Yog muaj, nqa tej duab muaj tej noog, tej kab, thiab tej me ntsaum uas muaj nyob ntawm nej cheeb tsam.
 - c. Ntawv txiaj 1-20 txog 1-25, tej noog thiab tej kab (muaj cov ntawv txiaj uas zoo ib yam nyob hauv Koom Haum Me Nyuam Yaus cov Ntawv Txiaj pawg 4 thiab 5).
 - d. Duab 1-31, Eliyas Raug Pub Noj los ntawm tej Uab Lag; duab 1-32, Qhov Txuj Ci Tseem Ceeb ntawm cov Noog Dawb (Txoj Moo Zoo Pawg Duab 413; 62603).
 3. Npaj rau tej yam ntxim saib ntxim ua muaj nqis li koj xav siv.
-

**Tej Yam Ntxim Saib
Ntxim Ua Kawm**

Caw ib tug me nyuam los thov Vajtswv qhib.

**Lus Cev Yam Ntxim
Saib Ntxim Ua**

Muab cov kev qhia pab nram no thiab kom cov me nyuam twv lo lus teb rau lo lus nug "Kuv yog dab tsi?"

1. Kuv muaj ib tug kaus ncauj.
2. Kuv muaj muaj plaub.
3. Kuv muaj ob sab tis.
4. Kuv ya saum nruab ntug.

Thaum cov me nyuam twv raug "tus noog," lawm kom lawv raws koj thiab ua txuj ua li cov noog ya ncig hauv hoob. Rov coj lawv los rau lawv qhov chaw zaum.

Leej Txiv Saum Ntuj Ceeb Tsheej Kom Yexus Khetos Tsim tej Noog

Piav tias Leej Txiv Saum Ntuj Ceeb Tsheej kom Yexus Khetos tsim tej noog rau peb tau nyiam thiab ua rau lub ntiaj teb zoo nkauj rau peb nyob. Muab phau Vaj Lug Kub Npaiv Npaum los thiab qhia rau cov me nyuam tias phau Vaj Lug Kub Npaiv Npaum qhia peb txog txoj kev tsim tej noog (saib Chiv Keeb 1:20-23).

Piav tias tej noog sib txawv nyob qhov txhia chaw hauv qab ntuj. Muab tej duab noog uas koj tau thiab cov ntawv noog txiaj ib daig zuj zus los rau lawv saib.

- Tus no puas yog noog?
- Ua li cas nej ho paub? (nws muaj tis, muaj plaub, thiab muaj kaus ncauj.)

Cia cov me nyuam tham txog tej zaum uas lawv tau ua si nrog tej noog lawm.

Noog Muaj Peev Xwm Pab Tau Peb

Dab Neeg

Muab duab 1-31, Eliyas Raug Pub Noj los ntawm tej Uab Lag, los saib thiab qhia zaj dab neeg txog cov uab lag uas pub mov rau tus yaj saub Eliyas noj, li uas muaj nyob hauv 1 Vaj Ntxwv 17:1-6. Pab cov me nyuam to taub tias Leej Txiv Saum Ntuj Ceeb Tsheej thiab Yexus muaj hwj chim rau saum txhua yam, rau saum tej noog thiab. Yexus tau kom cov noog los tu Eliyas thaum nws yuav tsum tau nram ntawm tus vaj ntxwv Ahaj uas phem.

- Ua cas cov uab lag ho paub tias tsim nyog lawv nqa khoom noj mus rau Eliyas? (Saib 1 Vaj Ntxwv 17:4.)
- Cov uab lag nqa khoom noj dab tsi mus? (Mov mog thiab nqaij; saib 1 Vaj Ntxwv 17:6.)

Yam Ntxim Saib
Ntxim Ua

Xaiv ib tug me nyuam los ua Eliyas. Kom lwm cov me nyuam ua txuj ua tias lawv yog cov uab lag nqa khoom noj thaum sawv ntxov thiab thaum yuav tsaus ntuj.

Dab Neeg

Siv koj cov lus, qhia zaj dab neeg nram no txog cov noog dej dawb thiab cov kooj:

Thaum cov phais nias los txog hauv lub vos hav Salt Lake, lawv tau cog nplej thiab lwm cov noob loo. Lawv toob kas cov nplej los ua mov mog thiab mov ci noj. Cov nplej hlob loj thiab siab. Ua ntej kiag lub sij hawm sau qoob loo, ib qho dab tsi tsaus ntais saum ntuj los. Nws tsis yog huab, tiam sis yog txhiab txhiab tus kooj dub uas tshaib plab heev. Cov kooj los tsaws rau cov nplej thiab pib noj cov nplej.

Cov phais nias ua txhua yam li lawv muaj peev xwm ua los tiv thaiv kom cov kooj tsis txhob noj lawv tej nplej. Lawv rauv taws txhawb, xuas khaub rhuab ntaus thiab muab pam nplawm, thiab xuas dej hliv. Tiam sis cov kooj tsis tsum li. Cov phais nias ntshai tsam lawv tsis muaj mov noj rau lub caij ntuj no. Lawv tau txhos caug thiab thov Vajtswv thiab kom Leej Txiv Saum Ntuj Ceeb Tsheej pab.

Tsis ntev ces tej niag pab noog dej dawb txawm los thiab pib noj cov kooj. (Muab duab 1-32, Qhov Txuj Ci Tseem Ceeb ntawm cov Noog Dawb, los saib.) Tsis tau ntev, tej kooj coob coob pawv tas lawm. Cov phais nias ua Leej Txiv Saum Ntuj Ceeb Tsheej tsaug vim Nws xa cov noog dej dawb los thiab cawm lawv cov nplej (saib William E. Berrett, The Restored Church [Salt Lake City: Deseret Book Co., 1961], pp. 283-85).

- Cov noog dej dawb tau pab cov phais nias li cas?

Leej Txiv Saum Ntuj Ceeb Tsheej tau Kom Yexus Khetos Tsim tej Kab thiab tej Ntzaam

Qhia rau cov me nyuam tias Yexus Khetos kuj tau tsim tej me kab thiab tej me ntzaam yam li tej kab laug sab thiab tej nab. Tej no kuj yog ib feem ntawm Leej Txiv Saum Ntuj Ceeb Tsheej lub tswv yim thiab.

Yam Ntxim Saib
Ntxim Ua

Kom cov me nyuam twv cov kab uas hais nyob nram cov lus txhiaj txhais no. Thaum twv raug qhov txhiaj txhais lawm, muab cov duab txiav uas thwj los saib.

1. Kuv daj daj thiab kuv les les.
Kuv plab muaj ib yas ib yas.
Kuv ua zib rau nej thiab rau kuv.
Kuv yog _____. (muv; ua suab les les.)

2. Kuv nthuav tej kab sab los txhom khoom noj.
Kuv muaj yim txhais ceg li tsim nyog kuv muaj.
Tib neeg tsis tshua nyiam kuv.
Nej twv seb kuv ho yog dab tsi? (Kab laug sab; muab ntiv tes txav li tej ceg.)
3. Thaum i kuv yog ib tug kab ntsig maum.
Kuv ya tau puag saum nruab ntug.
Kuv muaj ob sab tis zoo zoo nkauj.
Kuv yog _____. (Npauj npaim; maj mam muab ntiv tes ya li tis.)

- Nej paub dab tsi txog tej kab no?

Piav tias tej kab raug tsim rau ntau yam ntsiab. Ib txhia kab tsim rau noog, rau tej tsiaj, thiab lwm yam kab noj; ib txhia zoo zoo nkauj thiab quaj zoo zoo mloog. Cov muv ua qab zib rau peb noj, thiab lawv pab tej txiv ntoo, tej paj, thiab tej zaub hlob.

Yam Ntxim Saib
Ntxim Ua

Muab daim ntawv txiav uas yog muv thiab tej duab muaj muv muaj ntab los saib. Piav seb muv nqa tej ntshiv hauv plawv paj coj mus ua cas ua tau qab zib, tom qab ntawd kom cov me nyuam ua txuj yam tias lawv yog muv ya ntawm ib lub paj mus rau ib lub, mus nqa tej ntshiv mus ua qab zib.

- Nej nyiam cov kab twg? Vim li cas?

Muab tej duab kab uas koj muaj rau lawv saib. Piav tias ib txhia kab txob txob peb. Lawv noj peb tej khoom noj thiab tom los yog plev peb. Hais kom cov me nyuam nco txog zaj dab neeg hais txog cov noog dej dawb thiab cov kooj. Cov kooj tau noj cov neeg phais nias cov nplej.

Piav tias thaum cov kab tom los yog txob peb, lawv tsuas yog tab tom thaiv lawv tus kheej xwb.

Lus Tim Khaww

Hais kom cov me nyuam nco tias tej noog, tej kab, thiab tej me ntsaum yog ib feem tseem ceeb ntawm peb lub ntiaj teb. Qhia koj tej kev xav ris txiaj rau tej kab tej ntsaum no.

Tej Yam Ntxim Saib Ntxim Ua Phij Xej

Xaiv cov yam ntxim saib ntxim ua no ib txhia los siv rau hauv zaj lus qhia.

1. Ua si qhov yam ntxim saib ntxim ua npauj npaim. Kom cov me nyuam zaum ua ib lub voj voog. Xaiv ib tug me nyuam ua tus npauj npaim. Tus me nyuam no muab ib tug npauj npaim ntawv co rau saum lwm cov me nyuam taub hau thaum nws mus ncig sab nraum lub voj voog. Thaum tus me nyuam mus ncig sab nraum lub voj voog, hais nqe no:

Ib tug me nyuam npauj npaim ya lawm
Thaum hnuv sov sov thiab ci ci.
Nws ya dua saum ntuj xiav xiav lawm,
Thaum nws tsaws, nws tsaws rau saum koj!

Thaum koj hais tias, "Nws tsaws rau saum koj," tus me nyuam uas yog tus npauj npaim muab tus ntawv npauj npaim tso rau ntawm lwm tus me nyuam hauv caug. Tus me nyuam ntawd ziag no ho yog tus npauj npaim lawm. Rov hais dua nqe lus ntawd kom txog thaum txhua tus me nyuam tau muaj thib ua npauj npaim.

2. Piav yooj yooj yim seb tus kab ntsig maum rais tau li cas los ua ib tug npauj npaim. Kom cov me nyuam ua txuj yam li lawv yog cov kab ntsig maum tab tom kauv lub plaub vov. Kom lawv zaum saum lawv cov tog los yog hauv av thiab muab ob sab caj npab mus kauv lawv cov ceg, ua txuj ua li tsaug zog. Qhia lawv tias thaum tus kab ntsig maum hloov mus ua ib tug npauj npaim, nws ob sab tis pib txav thiab ncab. Kom cov me nyuam ncab lawv tej caj npab. Hais kom cov me nyuam nco tias npauj npaim mas ntsiag to, txawm yog thaum lawv txav. Kom cov me nyuam sawv ntsug thiab ua txuj ua li ya ntsiag to hauv hoob tsev.

3. Nrog rau cov me nyuam, hu los yog hais cov lus ntwam zaj nkauj “Lub Ntuj Loj Ua Luaj” (*Children’s Songbook*, p. 235). Siv cov yeeb yam nram no rau “Lub Ntuj Loj Ua Luaj”.

Lub ntuj loj ua luaj, thiab auj, kheej ua luaj (*muab npab ua ib lub voj voog*).

Thiab muaj tej uas Vajtsw tsim nyob haud;

Tej roob (*muab tes ua li roob rau saum taub hau*)

Thiab tej hav (*muab xib teg tso qis los ntwam xub ntiag*)

Thiab tej ntoo siab siab (*ncab npab mus siab siab*),

Tej tsiaj txhu loj (*ncav siab*)

Thiab tej tsiaj txhu me (*ncav mus qis*).

Lub ntuj loj ua luaj, thiab auj, kheej ua luaj (*muab npab ua ib lub voj voog*).

Vajtswv hlab peb sawv daws; peb tau koob hmoov ntau (*tuav npab es puag yus tus kheej*).

4. Hu los yog hais cov lus rau zaj nkauj “Txhua Yam Ci thiab Zoo Zoo Nkauj” (*Children’s Songbook*, p. 231), thiab siv cov yeeb yam uas qhia nram no:

Txhua yam ci thiab zoo zoo nkauj (*muab tes ua ib lub voj voog loj*).

Txhua yam tsiaj loj thiab me (*ncav npab dav, ces rub npab los ua ke*),

Txhua yam ntse thiab zoo heev (*muab ib tug ntiv tes taw rau taub hau*).

Tus Tswv Vajtswv tsim lawv tag nrho (*puag caj npab li yuav thov Vajtswv*).

Txhua lub me nyuam paj uas tawg (*nyem nrig, ces qhib nthuav*),

Txhua tus me nyuam noog uas quaj (*muab ntiv tes los qhaib ua ke ua li kaus ncauj noog*),

Nws tsim lawv tej xim ci ci (*co tes ua li tus zaj*);

Nws tsim lawv tej tis me me (*Ntxuaj teg zoo li tis*).

5. Nqa ib lub hwj ntim zib muv tuaj rau cov me nyuam saib thiab saj. (Nug cov me nyuam niam thiab txiv kom paub tias cov me nyuam noj tau.)

6. Pab cov me nyuam ua ib los yog ob qho ntiv tes ua si nram no:

Ob Tug Me Nyuam Noog

Ob tug me nyuam noog zaum saum ntsa laj kab (*muab ib tug ntiv tes tso rau ib sab xub pwg*),

Ib tug hu ua Peter (*tsa tus ntiv tes laug*)

Thiab ib tug hu ua Paul (*tsa tus ntiv tes xis*).

Ya mus, Peter (*muab tus ntiv tes laug tso nraum nrob qaum*);

Ya mus, Paul (*muab tus ntiv tes xis tso nraum nrob qaum*).

Rov qab los, Peter (*rov qab muab tus ntiv tes laug tso rau saum xub pwg dua*);

Rov qab los, Paul (*rov qab muab tus ntiv tes laug tso rau saum xub pwg dua*).

Tsev muv

Lub tsev muv nyob ntawm no (*tes laug ua khob koov mus sab hauv*).

Cov muv nyob qhov twg?

Nraim tag tsis muaj leej twg pom (*muab cov ntiv tes xis mus nkaum hauv sab tes laug*).

Ib pliag lawv yuav tawm cuag tsi tuaj (*rho tes xis tawm thiab tsa ntis tes li me nyuam suav*).

Ib, ob, peb, plaub, tsib! BZZZ!

**Tej Yam Ntxim Saib
Ntxim Ua Ntxiv rau
cov Me Nyuam
Yau Zog**

1. Muab ib daig duab, ntawv txiav, los yog noog uas teeb los saib. Qhia cov me nyuam tias Leej Txiv Saum Ntuj Ceeb Tsheej kom Yexus Khetos tsim tej noog (saib Chiv Keeb 1:20-23). Hais koj cov lus zoo siab ua tsaug rau tej noog.
2. Piav tias tej noog muaj kaus ncauj tshwj xeeb los pab lawv muab lawv tej khoom noj. Kom cov me nyuam muab lawv ob txhais tes tsa los kom txog ntawm lawv lub qhov ncauj ua zoo li kaus noog thiab ua txuj muab khoom noj. Piav tias noog kuj muaj tis pab lawv ya. Kom cov me nyuam ntxuaj lawv ob sab npab thiab ua txuj ya.
3. Hu los yog hais cov lus rau zaj nkauj "Tej Noog Nyob saum Ntoo" (*Children's Songbook*, p. 241), siv cov yeeb yam hais nram no:

Peb yuav nrhiav ib lub me nyuam zes (*ob txhais tes ua lub khob*)
Nyob puag saum ceg ntoo (*tsa tes siab thiab ncig saum taub hau*).
Cia peb suav cov qe nyob haud;
Muaj ib lub, ob lub, peb lub (*tsa ib tug, ob tug, thiab peb tug ntiv tes*).

Leej niam noog zaum saum lub zes (*sab tes laug ua khob; muab sab tes xis tso rau sauv*)
Puag peb lub qe tag nrho (*tsa peb tug ntiv tes*).
Leej txiv noog ya ncig mus ncig los (*txav tes ua li ya*)
Thaiv xyuas nws tsev noog.

4. Pab cov me nyuam ua qhov ntiv tes ua si nram no:

Tus Kab Laug Sab Me Me

Tus kab laug sab me me nce saum tus kwj hlau (*siv ob tug ntiv tes nce lwm sab npab*).

Nag poob los thiab muab tus kab laug sab yaug lawm (*tsa tes saum taub hau; muab nws tso nqes los co co*).

Lub hnuv tawm tuaj thiab ziab cov nag qhuav tag (*muab npab ua lub voj voog saum taub hau*).

Ces tus kab laug sab me me rov nce saum tus kwj hlau dua (*rov ua li kab ib*).

Vajtswv Tsim Adas thiab Evas Muaj lub Cev Zoo Li Leej Txiv Saum Ntuj Ceeb Tsheej Lub

Lub Ntsiab

Kom pab txhua tus me nyuam to taub tias Adas thiab Evas raug tsim raws Leej Txiv Saum Ntuj Ceeb Tsheej tus yam ntxwv.

Kev Npaj

1. Thov Vajtswv kawm Chiv Keeb 1; 2:15-25; thib 3. Saib *Txoj Moo Zoo tej Ntsiab Cai* (31110), tshooj 5 thiab 6.
2. Khoom siv uas yuav tsum muaj:
 - a. Ib phau Vaj Lug Kub Npaiv Npaum.
 - b. Ntawv txiav 1-1 txog 1-25 (tej ntawv txiav uas zoo tib yam kuj muaj nyob hauv Koom Haum Me Nyuam Yaus cov Ntawv Txiv pawg 3, 4, thiab 5).
 - c. Duab 1-33, Adas thiab Evas (Txoj Moo Zoo Pawg Duab 101; 62461); duab 1-34, Adas thiab Evas Qhia Nkawd cov Me Nyuam.
3. Npaj rau tej yam ntxim saib ntxim ua muaj nqis li koj xav siv.

**Tej Yam Ntxim Saib
Ntxim Ua Kawm**

Caw ib tug me nyuam los thov Vajtswv qhib.

Lus Cev Yam Ntxim
Saib Ntxim Ua

Nug tias kom tag nrho cov uas yog Leej Txiv Saum Ntuj Ceeb Tsheej cov me nyuam sawv ntsug. Hais kom cov me nyuam nco tias tag nrho peb sawv daws puav leej yog Leej Txiv Saum Ntuj Ceeb Tsheej cov me nyuam, ces kom sawv daws sawv ntsug.

Nkauj

Hu zaj nkauj “Kuv Yog Vajtswv Me Nyuam (*Children’s Songbook*, p. 2) nrog cov me nyuam. Qhia tawm tias zaj nkauj qhia peb tias Leej Txiv Saum Ntuj Ceeb Tsheej tau ua ib lub tsev hauv ntiaj teb no rau peb nyob.

Kuv yog Vajtswv me nyuam,
Kuv los nyob ntiaj teb no,
Nws pub kom kuv muaj vaj muaj tsev
Kom kuv muaj niam muaj txiv.

Qhia kuv, pab kuv, nrog kuv mus kev,
Pab kuv nrhiav qhov zoo.
Qhia kuv txhua yam kom kuv paub
Kom kuv tau nrog nws nyob.

**Lub Ntiaj Teb Raug Tsim Raws li Leej Txiv Saum Ntuj Ceeb Tsheej lub
Tswv Yim**

Yam Ntxim Saib
Ntxim Ua

Muab cov duab ntawv txiav tig sab hauv tso rau saum lub rooj los yog ntawm koj ncej puab.

- Tej yam uas Yexus tau tsim rau lub ntiaj teb yog dab tsi?

Thaum ib tug me nyuam hais tau ib qho uas Vajtswv tau tsim, kom muab daim duab txiav los rau sawv daws saib.

- Nej ua Vajtswv tsaug rau dab tsi uas Vajtswv tau tsim?

Pab cov me nyuam to taub tias lub ntiaj teb thiab txhua yam nyob rau hauv yog raug tsim rau peb siv thiab nyiam. Hais kom cov me nyuam nco tias lub ntiaj teb thiab txhua yam nyob haud yog ib feem ntawm Leej Txiv Saum Ntuj Ceeb Tsheej lub tswv yim.

Nkauj

Hu zaj nkauj “Kuv Yog Vajtswv Me Nyuam” dua nrog cov me nyuam.

Adas thiab Evas Yog Ib Feem ntawm Leej Txiv Saum Ntuj Ceeb Tsheej lub Tswv Yim

Kom cov me nyuam ntsia cov duab txiav uas muab tsa saib.

- Toob kas muaj dab tsi ntxiv nyob rau hauv lub ntiaj teb no?

Muab duab 1-33, Adas thiab Evas, los saib. Piav tias tom qab Vajtswv tsim txhua yam lawm, ces Vajtswv txawm tsim Adas thiab Evas. Qhia txog txoj kev tsim tib neeg, li uas muaj nyob hauv Chiv Keeb 1:26-28. Piav tias Adas thiab Evas yog thawj ob tug tib neeg nyob hauv ntiaj teb no. Nkawd muaj cev nqaij daim tawv uas zoo tib yam li Leej Txiv Saum Ntuj Ceeb Tsheej lub.

- Leej twg yog thawj tug txiv neej nyob hauv ntiaj teb no?
- Leej twg yog thawj tug poj niam?
- Adas thiab Evas nkawd muaj lub cev zoo li cas?

Kom cov me nyuam xuas lawv tej caj npab, thiab hais kom lawv nco tias lawv lub cev yog zoo li Adas thiab Evas nkawd ob lub thiab.

Dab Neeg

Mus hais txog duab 1-33, Adas thiab Evas, qhia zaj dab neeg txog Adas thiab Evas los ntawm koj li lus, hais txog tej lub ntsiab no (saib Chiv Keeb 2:15-25; 3):

1. Tom qab Adas thiab Evas tau txais lub cev nqaij daim tawv, nkawd tau nyob hauv ib qho chaw uas zoo zoo nkauj hu ua lub Vaj Edees.
2. Leej Txiv Saum Ntuj Ceeb Tsheej muab Adas thiab Evas sib yuav kom kav mus ib txhis.
3. Tej txiv hmab txiv ntoo thiab tej paj tawg zoo zoo hauv lub Vaj Edees, thiab tag nrho tej tsiaj nyeg nyeg.
4. Adas thiab Evas tsis paub qhov sib txawv ntawm qhov zoo thiab qhov phem.
5. Adas thiab Evas tsis txawj muaj me nyuam.
6. Adas thiab Evas noj tau txhua tsob txiv ntoo tiam sis tsuas tshuav ib tsob.
7. Adas thiab Evas tau noj cov txiv ntawm tsob ntoo ntawd.
8. Adas thiab Evas yuav tsum tau ncaim lub Vaj Edees mus.
9. Tag nrho lub ntuj tau hloov: Adas thiab Evas yuav tsum tau ua hauj lwm hnyav thiaj tau mov noj, tej nroj tej pos tau pib hlav, thiab tej tsiaj txhu tau rais los mus qus.
10. Adas thiab Evas tau pib muaj me nyuam.

Muab duab 1-34, Adas thiab Evas Qhia Nkawd cov Me Nyuam, los saib. Piav tias Adas thiab Evas tau koob hmoov muaj me nyuam coob. Nkawd yog thawj khub niam thiab txiv hauv ntiaj teb no. Nkawd tau qhia nkawd cov me nyuam txog Leej Txiv Saum Ntuj Ceeb Tsheej thiab Yexus. Nkawd tsev neeg loj hlob thiab ri mus thoob lub ntiaj teb.

- Adas thiab Evas nkawd tau ua dab tsi tom qab ncaim lub Vaj Edees lawm?

Piav tias Adas thiab Evas thiab nkawd cov me nyuam tau siv tej nroj tsuag thiab tej tsiaj txhu uas tau tsim nyob hauv lub ntiaj teb.

Yam Ntxim Saib
Ntxim Ua

Pab cov me nyuam ua qhov ntiv tes yeeb yam nram no:

Adas thiab Evas

Adas thiab Evas nyob hauv lub ntiaj teb (*muab ob txhais tes ua khob sib npuab los ua lub ntiaj teb*)

Thaum nws tseem tshiab tshiab.

Nkawd tau saib ntau yam tsiaj txhu (*siv ib sab tes nplij lwm sab*)

Thiab tej zaub uas nkawd cog (*muab ntiv tes los rau hauv qhov ncauj, li noj*).

Adas thiab Evas muaj me nyuam (*muab ob tug ntiv tes tsa ua ke*)

Cov me nyuam muaj lwm cov me nyuam (*ntxiv ob tug ntiv tes ntxiv*).

Nyam no ntau tus me nyuam tau yug los (*muab tag nrho kaum tus ntiv tes co co*).

Ntsia seb lub ntuj tau muaj coob npaum cas (*siv ob sab npab ua lub voj voog loj; tom qab ntawd ncab npab tawm rau ob sab*)!

Pab cov me nyuam to taub tias vim Adas thiab Evas tau yog thawj khub niam thiab txiv nyob hauv ntiaj teb no, peb sawv daws puav leej yog ib feem ntawm nkawd tsev neeg.

Leej Txiv Saum Ntuj Ceeb Tsheej thiab Yexus Hais Tias lub Ntiaj Teb Zoo Heev

Nyeem thawj kab lus ntawm Chiv Keeb 1:31 nrov nrov. Kom cov me nyuam rov qab hais kab lus ntawd nrog koj dua. Piav tias Leej Txiv Saum Ntuj Ceeb Tsheej thiab Yexus xav hais tias tag nrho tej uas nkawd tau tsim mas zoo heev. Qhov tseem ceeb tshaj plaws, nkawd xav tias peb mas zoo heev, thiab nkawd hlob peb txhua tus ntau heev.

Lus Tim Khawv

Hais koj cov lus tim khawv txog Leej Txiv Saum Ntuj Ceeb Tsheej thiab Yexus nkawd txoj kev hlob rau peb txhua tus. Piav tias lub ntiaj teb thiab txhua yam uas nyob rau hauv yog muab rau peb siv thiab nyiam. Thaum twg peb pom ib lub paj, ib lub hnuv qub, los yog lwm yam Vajtswv tsim, peb raug ua kom nco tias Leej Txiv Saum Ntuj Ceeb Tsheej thiab Yexus hlob peb. Hais koj cov lus zoo siab ua tsaug rau nkawd txoj kev hlob thiab rau lub ntiaj teb.

Tej Yam Ntxim Saib Ntxim Ua Muaj Nqis

Xaiv cov yam ntxim saib ntxim ua no ib txhia coj los siv rau hauv zaj lus qhia.

1. Xaiv ntau qhov yam ntxim saib ntxim ua los ntawm zaj lus qhia 8 txog 13, ib yam li "Tej uas Vajtswv Tsim" los yog "Nau-es," los ua nrog cov me nyuam.
2. Tshab seb tau muaj dab tsi txhua hnuv hauv kev Vajtswv tsim ub tsim no thaum cov me nyuam suav hnuv nyob ntawm lawv cov ntiv tes.
3. Hu los yog hais cov lus rau zaj nkauj "Kuv Leej Txiv Saum Ntuj Ceeb Tsheej Hlub Kuv" (*Children's Songbook*, p. 228) nrog cov me nyuam.

4. Cia cov me nyuam teeb los yog thas ib daig duab dab tsi uas yog ib feem ntawm Leej Txiv Saum Ntuj Ceeb Tsheej lub tswv yim, ib yam li ib lub paj, ib tsob ntoo, los yog lub hnuv. Sau rau saum hau ntawv tias *Kuv ua tsaug rau lub ntiag teb*.

**Tej Yam Ntxim Saib
Ntxim Ua Ntxiv rau
cov Me Nyuam
Yau Zog**

1. Hu los yog hais cov lus rau zaj nkauj "Lub Ntuj Loj Ua Luaj" (*Children's Songbook*, p. 235). Pab cov me nyuam ua cov yeeb yam li qhia nram no:
- Lub ntuj loj ua luaj, thiab auj, kheej ua luaj (*muab ob txhais caj npab ua ib lub voj voog*).
- Thiab muaj tej uas Vajtsw tsim nyob haud;
Tej roob (*muab tes ua li roob rau saum taub hau*)
Thiab tej hav (*muab xib teg tso qis rau ntawm xub ntiag*)
Thiab tej ntoo siab siab (*ncab ob txhais caj npab mus siab siab*),
Tej tsiaj txhu loj (*ncav siab*)
Thiab tej tsiaj txhu me (*ncav mus qis*).
- Tej hnuv qub ci ntsa iab tas hmo (*ncab ntiv tes thiab muab co co*),
Lub hnuv sov sov thiab ci ci nruab hnuv (*muab ob txhais tes ua ib lub voj voog*).
- Lub ntuj loj ua luaj, thiab auj, kheej ua luaj.
Vajtswv hluv peb sawv daws; peb tau koob hmoov ntau (*tuav npab es puag yus tus kheej*).
2. Pab cov me nyuam ua cov ntiv tes yeeb yam nram no thaum koj hais cov lus:
- Tej Uas Vajtswv Tsim
- Vajtswv ua lub hli (*muab tes ua lub voj voog*)
Thiab hnuv qub ntsais ntsais (*rua thaib kaw tes*)
Thiab muab lawv tso rau saum ntuj (*ncav tes*)
Nws ua lub hnuv (*muab tes ua ib lub voj voog saum taub hau*)
Thiab tej ntoo (*tso ob txhais caj npab lawm saud*)
Thiab tej paj (*muab tes ua khob*)
Thiab cov noog me me uas ya (*yuj tes*).
- (Los ntawm *Fascinating Finger Fun* los ntawm Eleanor Doan. © 1951. Siv raws kev tso cai.)

Hnub Caiv Yog Hnub Cia Teev Tiam Vajtswv

Lub Ntsiab

Kom pab txhua tus me nyuam to taub tias Hnub Caiv yog ib hnub teev tiam thiab so.

Kev Npaj

1. Thov Vajtswv kawm Chiv Keeb 2:1-3 thiab Khiav Dim 16:11-31. Saib *Txoj Moo Zoo tej Ntsiab Cai* (31110), tshooj 24.
2. Khoom siv uas yuav tsum muaj:
 - a. Ib phau Vaj Lug Kub Npaiv Npaum.
 - b. Duab 1-6, Tsev Neeg Hmo Ua Ke (62521); duab 1-7, Ib Tsev Neeg Muaj Kev Hlub; duab 1-8, Yais lub Cim Nco Txog (62021); duab 1-9, Thov Vajtswv Thaum Sawv Ntxov (62310); duab 1-10, Tsev Neeg Thov Vajtswv (62275); duab 1-35, Sau Manas; duab 1-36, Me Nyuam thiab Niam Txiv Nyeem ib zaj Dab Neeg hauv Vaj Lug Kub.
3. Npaj rau tej yam ntxim saib ntxim ua muaj nqis li koj xav siv.

**Tej Yam Ntxim Saib
Ntxim Ua Kawm**

Caw ib tug me nyuam los thov Vajtswv qhib.

Lus Cev Yam Ntxim
Saib Ntxim Ua

Pab cov me nyuam ua yeeb yam rau txhua hnub uas Vajtswv tsim thaum koj hais rau lawv tias hnub twg tau tsim dab tsi (saib Chiv Keeb 1):

- Hnub 1 Ua txuj ua li pw es ho sawv los, los qhia tias yog hmo ntuj thiab nruab hnub.
- Hnub 2 Sawv ntsug, ntsia lawm saud, thiab xyab npab dav dav los qhia tej nruab ntug.
- Hnub 3 Khoov mus de ib lub paj thiab muab lub paj los hnua.
- Hnub 4 Muab ob txhais npab ua ib lub voj voog loj ua lub hnub thiab ib lub voj voog me ua lub hli, thiab muab ntiv tes co co los ua cov hnub qub ci ci.
- Hnub 5 Ua txuj ua ib tug noog ya ncig hauv hoob tsev los yog ib tug ntses ua luam dej hauv hiav txwv.
- Hnub 6 Ua txuj ua li ib tug tsiaj. Mus kev hauv hoob tsev ncig ob peb lwm sim ua li tus tsiaj ntawd ua. Tom qab ntawd los sawv ua ib kab thiab txhua tus hais tias, "Kuv lub npe yog (tus me nyuam lub npe). Kuv yog Vajtswv ib tug me nyuam."

Kom cov me nyuam zaum ntsiag to.

Qhia rau cov me nyuam tias nyob rau hnub xya, Leej Txiv Saum Ntuj Ceeb Tsheej thiab Yexus tau so. Nkawd hu hnub so no ua Hnub Caiv.

Kom cov me nyuam qog hais lo lus *Hnub Caiv* ob peb zaug.

Hnub Caiv Yog ib Hnub Dawb Huv

Nyeem nrov nrov Chiv Keeb 2:1-2 thiab nqe 3 rau lo lus *hnub*. Piav tias thaum Leej Txiv Saum Ntuj Ceeb Tsheej thiab Yexus tsim lub ntiaj teb thiab txhua yam tsav nyob rau hauv tag lawm, nkawd foom koob hmoov rau hnub xya. Nws tau ua kom yog ib hnub dawb huv, txawv li txhua lwm hnub nyob hauv lub lim piam. Hnub Caiv yog hnub rau peb so ntawm peb tej hauj lwm thiab los teev tiam Leej Txiv Saum Ntuj Ceeb Tsheej thiab Yexus.

- Hnub twg ntawm lub lim piam yog Hnub Caiv?
- Leej Txiv Saum Ntuj Ceeb Tsheej thiab Yexus nkawd ua dab tsi Hnub Caiv? (Saib Chiv Keeb 2:2)

Yam Ntxim Saib
Ntxim Ua

Kom cov me nyuam tsa xya tus ntiv tes. Nrog lawv suav kom mus txog xya, tshem tus ntiv tes thaum suav nws lawm. Piav tias nyob rau hnub rau (*co thawj rau tus ntiv tes*), peb ua peb tej hauj lwm. Nyob rau hnub xya (*co tib tug ntiv tes thib xya xwb*), peb so ntawm peb tej hauj lwm vim nws yog Hnub Caiv lawm.

Dab Neeg

Muab duab 1-35, Sau Manas los saib, thiab qhia zaj dab neeg ntawm cov Neeg Ixayees thiab manas, li uas muaj nyob hauv Khiav Dim 16:11-31.

Pab cov me nyuam to taub txog qhov txuj ci tseem ceeb ntawm cov mov manas. Piav tias txhua hnub cov Neeg Ixayees tsuas sau manas kom txaus ib hnub xwb, tiam sis nyob rau hnub rau lawv sau manas kom txaus rau ob hnub. Yog cov Neeg Ixayees sau tshaj rau ib hnub twg, es tsis yog hnub rau, ces cov manas yuav lwj. Nyob rau hnub xya, uas yog Hnub Caiv, tsis muaj manas sau. Nyob rau hnub no cov Neeg Ixayees noj cov tshaj uas lawv tau sau rau hnub rau.

- Cov Neeg Ixayees tau mov noj qhov twg los?
- Vim li cas lawv tsis sau manas rau Hnub Caiv?

Nyeem Khiav Dim 16:26 nrov nrov. Piav tias cov Neeg Ixayees tau raug qhia kom txhob ua hauj lwm rau hauv Hnub Caiv. Nyob rau Hnub Caiv, Leej Txiv Saum Ntuj Ceeb Tsheej thiab Yexus xav kom peb xav txog nkawd es txhob xav txog tej hauj lwm. Hnub Caiv yog ib hnub uas dawb huv heev rau Leej Txiv Saum Ntuj Ceeb Tsheej thiab Yexus.

Hais kom meej tias Hnub Caiv tsis yog ib hnub ua hauj lwm thiab ua tej niaj hnub ua, tiam sis yog ib hnub los teev tiam Leej Txiv Saum Ntuj Ceeb Tsheej thiab Yexus. *Teev tiam* txhais hais tias yog xav txog Leej Txiv Saum Ntuj Ceeb Tsheej thiab Yexus thiab ua tej yam uas qhia tias peb hlub nkawd npaum li cas.

Hnub Caiv Yog Hnub Cia Teev Tiam Vajtswv

Pab cov me nyuam to taub tias Hnub Caiv yog ib hnub zoo siab vim peb muaj peev xwm teev tiam Leej Txiv Saum Ntuj Ceeb Tsheej thiab Yexus los ntawm ntau txoj kev.

- Hnub no koj tau ua dab tsi los qhia rau Leej Txiv Saum Ntuj Ceeb Tsheej thiab Yexus tias koj hlub nkawd?

Piav tias ib txog kev tseem ceeb peb muaj peev xwm teev tiam Leej Txiv Saum Ntuj Ceeb Tsheej thiab Yexus, los yog qhia rau nkawd tias peb hlub nkawd, yog tuaj tshawj thiab txais noj lub cim nco txog. Muab duab 1-8 Yais lub Cim Nco

Txog, los saib. Leej Txiv Saum Ntuj Ceeb Tsheej thiab Yexus zoo siab thaum peb hu nkauj thiab mloog thiab ntsiag to thiab nyob twj ywm es peb thiaj hnov peb cov xib hwb thiab hnov tau Leej Txiv Saum Ntuj Ceeb Tsheej thiab Yexus txoj kev hlub rau peb.

Yam Ntxim Saib
Ntxim Ua

Pab cov me nyuam ua cov yeeb yam ntiv tes no:

Kuv Zoo Siab Kuv Tuaj Tshawj Hnub No

Kuv zoo siab kuv tuaj tshawj hnub no (*npauj teg thiab muab cov taub teg los ua ke ua ruv tsev tshawj*).

Kuv kawm mloog lus (*tes ua khob ib ncig ntawm lub pob ntseg*).

Thiab thov Vajtswv (*khawm tes thiab nyo hau*).

Kuv kawm txog Yexus nyob saud (*taw tes lawm saud*);

Kuv xav txog Yexus thiab nws txoj kev hlub (*puag yus tus kheej*).

Peb kuj qhia tau rau Leej Txiv Saum Ntuj Ceeb Tsheej thiab Yexus tias peb hlub nkawd los ntawm kev coj kom cob thiab huv thaum peb mus tshawj. Peb tsim nyog ntxuav peb cov ntsej muag thiab tu peb cov plaub hau thiab hnav peb cov khaub ncaws uas zoo tshaj plaws.

Yam Ntxim Saib
Ntxim Ua

Kom cov me nyuam ua yeeb yam ntsiag to li npaj yuav mus tshawj.

- Peb ua dab tsi los teev tiam Leej Txiv Saum Ntuj Ceeb Tsheej thiab Yexus thaum peb nyob tom tshawj?
- Peb ua dab tsi los teev tiam Leej Txiv Saum Ntuj Ceeb Tsheej thiab Yexus thaum nyob tom tsev?

Pab cov me nyuam to taub tias peb tsis tsim nyog siv nyiaj los yog mus tom khw rau Hnub Caiv. Peb tsis tsim nyog mus ua si kis las los yog tej yam ntxim saib ntxim ua lom zem rau Hnub Caiv. Peb tsis tsim nyog ua hauj lwm hauv vaj hauv teb los yog mus nuv ntses los yog plob tsiaj rau Hnub Caiv.

Piav tias muaj ntau yam ua tau nyob hauv tsev es kom ceev Hnub Caiv dawb huv. Muab tej duab tom qhov “Kev Npaj” thaum zoo sij hawm los saib thaum sib tham los ncaj. Peb ua si tau tej tw txheej ntsiag to nrog peb tsev neeg, nyeem vaj lug kub rau peb, ua tej phau duab, mus xyuas tej txheeb ze los yog cov uas muaj mob, teeb duab txog tej yam uas peb ua tsaug rau, nrog tsev neeg taug kev, thov Vajtswv, hu nkauj, thiab mloog tej suab nkauj zoo.

Yam Ntxim Saib
Ntxim Ua

Cia cov me nyuam muaj thib ua yeeb yam ntsiag to txog tej yam uas lawv nyiam ua nyob tom tsev los ceev Hnub Caiv kom dawb huv.

Lus Tim Khawv

Qhia cov me nyuam tias Leej Txiv Saum Ntuj Ceeb Tsheej thiab Yexus zoo siab thaum peb tuaj tshawj Hnub Caiv thiab thaum peb hu nkauj, thov Vajtswv, thiab mloog rau peb cov xib hwb. Nkawd kuj zoo siab thiab thaum peb coj yeeb yam zoo nyob tom tsev hauv Hnub Caiv. Qhia txog ib txhia tswm seeb koj nyiam ua rau Hnub Caiv, thiab qhia tias koj zoo siab npaum cas rau Hnub Caiv. Yam cov me nyuam kom qhia lawv tsev neeg txog tej uas lawv tau kawm hauv zaj lus kawm no.

Tej Yam Ntxim Saib Ntxim Ua Muaj Nqis

Xaiv cov yam ntxim saib ntxim ua no ib txhia koj los siv rau hauv zaj lus qhia no.

1. Ua qhov yam ntxim saib ntxim ua nram no, tsim ib nqe rau txhua tus me nyuam hauv koj hoob. Caw cov me nyuam kom ua cov yeeb yam nrog koj.

Vim Hnub No Yog Hnub Caiv

Taw tes rau ib tug me nyuam nyob hauv koj hoob thiab hais tus me nyuam ntawd lub npe thaum koj hais nqe no thiab ua qhov yeeb yam li qhia:

(Me nyuam npe) tau mloog vaj lug kub hnub no (*tes ua khob nraum qab pob ntseg*).

(Me nyuam npe) tau mloog vaj lug kub hnub no, vim hnub no yog Hnub Caiv.

Hais ib nqe rau txhua tus me nyuam, siv cov tswv yim nram no nrog tus qauv saud:

(Me nyuam npe) tau thov Vajtswv hauv Koom Haum Me Nyuam Yaus hnub no (*khawm tes, nyo hau, kaw qhov muag*).

(Me nyuam npe) tau teeb ib daig duab hnub no (*ua txuj muab tes ua li teeb duab*).

(Me nyuam npe) tau mus xyuas ib tug uas tu siab hnub no (*tuav tes nrog tus me nyuam koj hais npe*).

(Me nyuam npe) tau kawm txog tsev neeg keeb kwm hnub no (*ua txuj ua li nthuav ntawv thiab saib tej duab*).

(Me nyuam npe) tau sau ntawv rau pog thiab yawg hnub no (*txav tes li sau ntawv*).

(Me nyuam npe) tau mloog ib zaj dab neeg hnub no (*tes ua khob ncig pob ntseg*).

2. Siv koj cov lus thiab qhia zaj dab neeg nram no rau cov me nyuam:

Cov neeg phais nias tau nplawm taw ntau mais es thiaj los txog lub vos hav Salt Lake los nyob. Lawv los txog li ib ob hnub ua ntej Hnub Caiv. Txawm yog lawv muaj tej tsev yuav tau ua thiab qoob loo yuav tau cog los lawv txiav txim siab tias yuav tsis ua hauj lwm rau Hnub Caiv. Lawv rau rau siab ua hauj lwm thiab ncaws tej teb tsuag tsuag thiab npaj yuav cog noob rau. Tej av kuj tawv heev, ces lawv yuav tsum ywg dej rau tso ua ntej yuav laij nws. Thaum txog hnub Rau yav tsaus ntuj, lawv twb muab ib thaj teb loj loj cog noob zaub tag rau lawm. Hnub Caiv sawv ntxov, lawv mus sib ntsib rau Hnub Caiv thiab ua Leej Txiv Saum Ntuj Ceeb Tsheej tsaug rau txoj kev koj lawv los nyob rau ntawm thaj av tshiab ntawd.

3. Kom txhua tus me nyuam teeb nws tus kheej ua Hnub Caiv ib qho yam ntxim saib ntxim ua. Kom cov me nyuam qhia txog lawv daim duab ib tug mus rau lwm tus. Sau tus me nyuam lub npe thiab qhov yam ntxim saib ntxim ua, piv txwv ib yam li: *David hu ib zaj nkauj me nyuam yaus nyob hauv Hnub Caiv.*

Tej Yam Ntxim Saib Ntxim Ua Ntxiv rau cov Me Nyuam Yau Zog

1. Pab cov me nyuam ua cov yeeb yam nram no rau nqe yam ntxim saib ntxim ua no thaum koj hais cov lus:

Qhov Kev Tsim

Yexus hais tias kom lub hnuv ci (*muab npab ua ib lub voj voog loj saum taub hau*).
Kom nag cia li los (*tso tes dauv los thiab co co ntiv tes*),
Kom tej paj hlob tuaj (*tes ua khob, xib teg tig rau saud*).
Yexus hais tias kom tej noog quaj (*qhib thiab kaw cov ntiv tes li noog kaus ncauj*),
Thiab nws txawm muaj raws li (*khawm tes*).

(Johnie B. Wood, hauv *Sing, Look, Do, Action Songs for Children*, ed.

Dorothy M. Peterson [Cincinnati: Standard Publishing Co., 1965].)

Piav tias tom qab qhov kev tsim lub ntiaj teb tag lawm, Leej Txiv Saum Ntuj
Ceeb Tsheej thiab Yexus tau so. Hnuv Caiv yog ib hnuv uas peb so thiab nco
txog Leej Txiv Saum Ntuj Ceeb Tsheej thiab Yexus.

Lub Ntsiab

Kom pab txhua tus me nyuam muaj kev ris txiaj rau thiab hwm nws lub cev.

Kev Npaj

1. Thov Vajtswv kawm Danias 1 thiab phau Lus Qhuab Qhia thiab Kev Khi Lus 89. Saib *Txoj Moo Zoo tej Ntsiab Cai* (31110), tshooj 29.
2. Khoom siv uas yuav tsum muaj:
 - a. Ib phau Vaj Lug Kub Npaiv Npaum thiab ib phau Lus Qhuab Qhia thiab Kev Khi Lus.
 - b. Duab 1-5, Tsev Neeg nrog ib tug Mos Ab (62307); duab 1-37, Danias Tsis Noj Vaj Ntxwv cov Nqaij thiab Dej Cawv Txiv Hmab (*Txoj Moo Zoo Pawg Duab 114; 62094*); duab 1-38, Cov Me Nyuam Ua Si Pov Pob.
3. Npaj rau tej yam ntxim saib ntxim ua muaj nqis li koj xav siv.

Lus rau tus kws qhia: Ua zoo xav txog cov me nyuam xiam hoob khab uas nyob hauv koj hoob. Tsom rau yam uas lawv lub cev *muaj peev xwm* ua tau, tsis yog rau tej lawv ua tsis tau.

**Tej Yam Ntxim Saib
Ntxim Ua Kawm**

Caw ib tug me nyuam los thov Vajtswv qhib.

Lus Cev Yam Ntxim
Saib Ntxim Ua

Kom cov me nyuam sawv ntsug. Pab lawv hu thiab ua cov yeeb yam nram no rau zaj nkauj "Taub Hau, Xwb Pwg, Hauv Caug, thiab Taw" (*Children's Songbook*, p. 275). Hu zaj nkauj kom qeeb txaus cia lawv taw tes mus rau tej feem ntawm lub cev li hais txog. Piv txwv, co taub hau, nqa xwb pwg, qhau hauv caug, thiab sawv saum ntiv tawv.

Taub hau, xwb pwg, hauv caug, thiab taw, hauv caug thiab taw, hauv caug thiab taw,

Taub hau, xwb pwg, hauv caug, thiab taw, qhov muag, pob ntseg, qhov ncauj, thiab taub ntsug.

Piav rau cov me nyuam tias lawv siv lawv lub cev los pab lawv hu zaj nkauj no.

Leej Txiv Saum Ntuj Ceeb Tsheej Npaj rau Peb Txhua Tus kom Muaj lub Cev

Tshab nrog cov me nyuam tias thaum peb tseem nyob saum ntuj ceeb tsheej nrog Leej Txiv thiab Yexus Khetos, peb tsis muaj lub cev nqaij daim tawv. Peb yog ntsuj plig xwb. Peb toob kas los rau hauv lub ntiaj teb no los txais lub cev nqaij daim tawv. Leej Txiv Saum Ntuj Ceeb Tsheej tau npaj rau peb los yug nyob hauv ntiaj teb thiab los muaj niam thiab txiv hauv ntiaj teb no los tu saib peb.

Muab duab 1-5, Tsev Neeg nrog ib tug Mos Ab, los saib.

- Cov neeg hauv daim duab no yog leej twg?
- Leej twg npaj rau peb los hauv ntiaj teb no los txais lub cev thiab muaj tsev neeg?

Yam Ntxim Saib
Ntxim Ua

Kom cov me nyuam sawv ntsug thiab qog koj cov yeeb yam thaum koj piav tias peb lub cev yog txij puag saum taub hau (*kov taub hau*) mus txog puag hauv ntiv taw (*kov ntiv taw*). Peb lub ntsej muag (*luag*) thiab peb cov ntiv tes (*co ntiv tes*) tag nrho puav leej yog tej feem ntawm peb lub cev. Kom cov me nyuam tig ib lwm thiab kom zaum.

Piav tias peb lub cev muaj peev xwm ua tau ntau yam. Txhua feem ntawm peb lub cev nws muaj nws hauj lwm tshwj xeeb ua.

- Nej muaj peev xwm ua dab tsi nrog nej ob lub qhov muag?
- Nej muaj peev xwm ua dab tsi nrog nej ob lub pob ntseg?
- Nej muaj peev xwm ua dab tsi nrog nej lub qhov ncauj?
- Nej muaj peev xwm ua dab tsi nrog nej ob txhais tes?
- Nej muaj peev xwm ua dab tsi nrog nej ob txhais ko taw?

Yam Ntxim Saib
Ntxim Ua

Kom cov me nyuam sawv ntsug thiab ua nqe yeeb yam nram no:

Kuv Muaj Ib lub Cev Zoo Heev

Kuv muaj ib lub cev zoo heev (*muab tes chwv hauv siab*)

Uas Leej Txiv Saum Ntuj Ceeb Tsheej npaj rau kuv.

Nws muab pob ntseg xwv kuv thiaj hnov lus (*tes ua khob ncig pob ntseg*)

Thiab qhov muag xwv kuv thiaj pom kev (*taw tes rau qhov muag*).

Kuv muaj ob txhais tes xwv kuv thiaj npuaj taus teg (*npuaj teg*),

Ob txhais ko taw xwv kuv thiaj tig tau (*tig ib lwm*).

Thaum kuv xav kov, kuv muaj peev xwm kov tau

Kuv cov ntiv taw uas nyob hauv av (*khoov mus kov ntiv taw*).

Thaum kuv xav txog kuv lub cev (*taw tes rau taub hau*),

Qhov zoo tshaj plaws nws yog (*zaum ntsiag to*)

Tias Leej Txiv Saum Ntuj Ceeb Tsheej npaj nws

Kom ntsia zoo nkaus ib yam li nws li.

Leej Txiv Saum Ntuj Ceeb Tsheej thiab Yexus Khetos Xav Kom Peb Tu Peb Lub Cev Zoo

Piav tias vim peb lub cev tseem ceeb heev, Leej Txiv Saum Ntuj Ceeb Tsheej thiab Yexus tau muab kev cai rau peb los pab peb tu peb lub cev thiab ceev kom muaj zog thiab nyob zoo. Cov kev cai no hu ua Lo Lus Txawj Ntse. Muab ib phau Lus Qhuab Qhia thiab Kev Khi Lus los saib (los yog qhia tias phau Lus Qhuab Qhia thiab Kev Khi Lus pib qhov twg mus, nyob hauv peb phau ntawv ua ke). Piav tias Lo Lus Txawj Ntse raug muab sau nyob hauv phau vaj lug kub no.

Sib tham txog tej khoom noj uas Lo Lus Txawj Ntse qhia peb tias yuav ceev kom peb lub cev nyob zoo, ib yam li tej txiv hmab txiv ntoo, tej zaub, thiab tej txhu. Tom qab ntawd ho sib tham txog tej yam uas Leej Txiv Saum Ntuj Ceeb Tsheej thiab Yexus hais rau peb tias kom txhob siv, ib yam li luam yeeb, cawv cuaj caum, thiab kas fes. Pab cov me nyuam to taub tias thaum peb ua raws li Lo Lus Txawj Ntse thiab noj tej khoom zoo, Leej Txiv Saum Ntuj Ceeb Tsheej thiab Yexus zoo siab rau peb thiab yuav foom koob hmoov rau peb.

Dab Neeg

Qhia zaj dab neeg hauv Danias 1 ntawm seb Danias noj tej khoom noj li cas raws li Leej Txiv Saum Ntuj Ceeb Tsheej xav kom nws noj. Muab duab 1-37,

Danias Tsis Noj Vaj Ntxwv cov Nqaij thiab Dej Cawv Txiv Hmab, los saib thaum zoo sij hawm.

- Danias ua dab tsi thaum tus vaj ntxwv kom nws noj tej khoom uas tsis zoo rau nws? (Saib Danias 1:8, 12-13.)
- Danias thiab nws cov phooj ywg tau koob hmoov li cas thaum ua raws li Leej Txiv Saum Ntuj Ceeb Tsheej cov kev cai noj ub noj no? (Saib Danias 1:15, 17, 20.)
- Nej noj tej khoom noj dab tsi uas zoo rau lub cev?
- Vim li cas nej ho noj tej khoom noj uas zoo rau yus lub cev?
- Nej xav li cas thaum nej noj tej khoom noj zoo rau nej tus kheej?

Piav tias peb kuj yuav tau ua lwm yam kom ceev peb lub cev nyob zoo thiab muaj zog thiab.

Muab duab 1-38, Cov Me Nyuam Ua Si nrog lub Pob, los saib.

- Cov me nyuam no ua dab tsi?
- Vim li cas tseem ceeb rau peb ev xaws xais (exercise)?
- Lwm yam uas peb muaj peev xwm kom tau tes taw yog dab tsi?

Muab koj ob txhais tes tso ntawm koj ib sab plu thiab kaw qhov muag ib yam li koj pw.

- Kuv ua txuj ua dab tsi?
- Vim li cas tseem ceeb kom pw txaus?

Ua txuj ua li koj ntxuav koj ob txhais tes.

- Kuv ua txuj ua dab tsi?
- Thaum twg tsim nyog peb ntxuav peb ob txhais tes?
- Thaum twg tsim nyog peb da dej?
- Thaum twg tsim nyog peb txhuam hniav?
- Vim li cas peb toob kas kom huv?

Sib tham txog lwm yam kev cai noj qab haus huv tseem ceeb, ib yam li hnav khaub ncaws kom haum rau txhua lub caij ntuj pauv, xyaum coj cwj pwm zoo, thiab kom tau tej huab cua huv.

Leej Txiv Saum Ntuj Ceeb Tsheej thiab Yexus Xav Kom Peb Thaiv Peb lub Cev

Piav tias Leej Txiv Saum Ntuj Ceeb Tsheej thiab Yexus xav kom peb thaiv peb lub cev kom txhob raug mob raug to. Nug cov me nyuam txog tej tsiv xwm uas yuav ntsib, siv cov lus nug nram no los yog koj nug koj ib co:

- Yuav muaj taus dab tsi yog koj muab hluav taws ua si?
- Yuav muaj taus dab tsi yog koj ua si hauv plawv kev tsheb los yog ib puag ncig tej tsheb?
- Yuav muaj taus dab tsi yog koj tsis ceev faj rau tej yam uas ntse ntse li riam los yog txiab?
- Vim li cas peb sia siv thaum peb caij tsheb?

Piav tias peb toob kas thaiv peb lub cev. Peb tsis tsim nyog ua tej yam uas tsiv heev rau peb lub cev tsam raug mob. Piav tias Leej Txiv Saum Ntuj Ceeb Tsheej thiab Yexus xav kom peb muaj kev tso siab thiab kev zoo siab. Nkawd xav kom peb tu peb lub cev zoo zoo es peb thiaj yuav nyob zoo.

Lus Tim Khawv

Qhia koj tej kev xav ris txiaj rau koj lub cev nqaj daim tawv. Hais koj cov lus zoo siab ua tsaug tias cov me nyuam tab tom tu lawv lub cev zoo zoo kom nws yuav nyob zoo thiab muaj zog.

**Tej Yam Ntxim Saib
Ntxim Ua Muaj Nqis**

Xaiv cov yam ntxim saib ntxim ua no ib txhia coj los siv hauv zaj lus qhia.

1. Hu zaj nkauj "Ua Li uas Kuv Ua" (*Children's Songbook*, p. 276, saib cov lus hauv zaj lus qhia 36), ua cov yeeb yam li cov lus hais. Qhia cov me nyuam seb koj ua tsaug npaum cas rau lub cev uas muaj peev xwm ua tau ntau yam.
2. Nqa ntau daim duab muaj tej khoom noj khoom haus sib txawv tuaj. Kom cov me nyuam txiav txim siab seb ib daim twg nws yog zoo los sis phem rau lawv lub cev. Piav tias tej yam yeej zoo, tiam sis yuav tsis zoo yog siv ntau tshaj. Piv txwv, qhob noom mas qab heev, tiam sis yog ntau tshaj lawm nws yuav ua rau yus mob. Muab cov duab ntawm tej yam zoo rau cov me nyuam saib.
3. Hauv ib lub hnab los yog tawb, nqa ib co khoom uas pab peb tu peb lub cev tuaj. Nqa kom muaj ib qho uas pab ceev kom yus huv tuaj, yam li xus npus, phuam ntxuav muag los sis phuam so dej, los yog tus txhuam hniav. Nqa ib yam khoom noj zoo, ib daig me nyuam pam vov sawv cev kev pw, thiab tej yam dab tsi sawv cev kev kom tes taw, ib yam li ib lub pob. Pab me me rau cov me nyuam txog ib daig duab es kom lawv twv seb nws yog dab tsi. Muab yam ntawd rau lawv saib thaum lawv twv raug lawm. Ua mus kom txog thaum txhua yam raug muab tawm los saib lawm tso.
4. Kom cov me nyuam sawv ntsug thiab ua yeeb yam ntsiag to ceev lawv lub cev kom cob thiab huv. Kom lawv ua txuj ua li ntxuav lawv tes, txhuam lawv hniav, thiab ntsis lawv tej plaub hau. Tom qab ntawd kom lawv ua yeeb yam ntsiag to txog yam kev kom tes taw uas lawv nyiam ua tshaj, ib yam li dhia, dhia paj paws, dhia hla, los yog txawb pob.
5. Tham nrog cov me nyuam txog tej txhia neeg uas muaj teeb meem ntawm lawv lub cev. Peb tsis tsim nyog hnyos cov neeg zoo li no los yog nkaug tes los sis luag lawv. Tham txog seb peb tsim nyog yuav saib taus cov neeg uas xiam hoob khab li cas (hais lus rau lawv, ua lawv phooj ywg, saib lawv ib yam li lwm tus, pab lawv yog lawv toob kas pab).
6. Kom txhua tus me nyuam teeb ib daig duab txog nws tus kheej. Sau rau txhua daim ntawv *Kuv ua tsaug heev rau kuv lub cev*.

**Tej Yam Ntxim Saib
Ntxim Ua Ntxiv rau
cov Me Nyuam
Yau Zog**

1. Muab duab 1-5, Tsev Neeg nrog ib tug Mos Ab, los thiab cia cov me nyuam tham txog nws.
 - Nej puas tau ua mos ab ib zaug li?
 - Mos ab puas txawj hais lus los yog mus kev?

Hais kom cov me nyuam nco tias muaj ib zaug lawv tau yog mos ab, tiam sis nyiam no lawv lub cev tau hlob thiab lawv muaj peev xwm ua tau ntau yam. Thaum lawv lub cev hlob ntxiv lawv yuav muaj peev xwm ua tau ntau yam dua ntxiv.

Muab duab 1-16, Yexus txoj Kev Yug Los, los saib thiab hais kom cov me nyuam nco tias txawm yog Yexus los ib zaug nws kuj tau yog ib tug mos ab thiab.

2. Taw tes rau koj lub qhov ncauj thiab hais tias, “Qhov no yog kuv lub qhov ncauj.” Ces nug tias, “Nej qhia nej lub qhov ncauj rau kuv puas tau?” thiab pab cov me nyuam taw tes rau lawv tus kheej lub qhov ncauj. Rov ua li rau tej qhov muag, taub ntswg, tej pob ntseg, tej tes, thiab tej taw. Tom qab ntawd taw tes rau tej feem ntawm lub cev tab txhob hais nws npe thiab kom cov me nyuam hais nws. Yog cov me nyuam muaj peev xwm hais tau tag nrho tej feem no, tej zaum koj ho nug rau tej feem uas lawv tseem tsis tau paub zoo, ib yam li lub luj tshib, hauv caug, dab teg, thiab pob taws.
3. Tsim ib zaj dab neeg yooj yim txog ib tug me nyuam me me ntawm nej nyob. Qhia txog tus me nyuam kev sawv los thaum sawv ntxov, hnav khaub ncaws, noj tshais, thiab ntxiv mus rau ib hnuv. Thaum koj tham txog txhua qhov yam ntxim saib ntxim ua, nug cov me nyuam seb feem dab tsi ntawm lub cev uas tus me nyuam tab tom siv.
4. Kom cov me nyuam sawv ntsug thiab hu zaj nkauj nram no rau lub suab nkauj “Muaj Ib Zaug Muaj ib tug Snowman” (*Children’s Songbook*, p. 249). Siv yeeb yam zaum qis rau thawj nqe thiab yeeb yam kom tes taw rau nqe thib ob.

Thaum ub kuv yog mos ab, mos ab, mos ab.

Thaum ub kuv yog mos ab, me, me, me.

Ziag no kuv twb loj zog, loj zog, loj zog.

Ziag no kuv twb loj zog, siab, siab, siab!

Lub Ntsiab

Kom pab txhua tus me nyuam ris txiaj rau nws ob txhais tes thiab tej lawv muaj peev xwm ua tau.

Kev Npaj

1. Thov Vajtswv kawm Mathais 19:13-15 thiab phau Lus Qhuab Qhia thiab Kev Khi Lus 20:70; 35:6; 42:43-44.
2. Npaj ib lub hnab los yog ib lub tawb ntim muaj tej khoom swm uas sib txawv tawv txawv seem, ib yam li lub pob zeb, ib daig nplooj, ib daig ntaub, ib rab diav, ib lub zuag, thiab ib tug xaum. Muab tsawg kawg ib yam khoom rau ib tug me nyuam hauv hoob.
3. Yog muaj, muab ib daig ntawv muaj cov cim hom tes hais lus (nyob tom kawg ntawm zaj lus qhia) luam rau txhua tus me nyuam.
4. Khoom siv uas yuav tsum muaj:
 - a. Ib phau Vaj Lug Kub Npaiv Npaum.
 - b. Ib qho khoom me me li lub nyus khawm los sis ib npib nyiaj.
 - c. Duab 1-8, Yais lub Cim Nco Txog (62021); duab 1-11, Me Nyuam Tub Ua Kev Cai Raus Dej (62018); duab 1-12, Me Nyuam Ntxhais Tau Kev Pom Zoo (62020); duab 1-39, Foom Koob Hmoov rau Mos Ab; duab 1-40, Foom Koob Hmoov rau tus Neeg Mob (62342).
5. Npaj rau tej yam ntxim saib ntxim ua muaj nqis li koj xav siv.

Lus rau tus kws qhia: Ua zoo xav txog cov me nyuam xiam hoob khab uas nyob hauv koj hoob. Tsom rau yam uas lawv lub cev *muaj peev xwm* ua tau, tsis yog rau tej lawv ua tsis tau.

**Tej Yam Ntxim Saib
Ntxim Ua Kawm**

Caw ib tug me nyuam los thov Vajtswv qhib.

**Lus Cev Yam Ntxim
Saib Ntxim Ua**

Kom ib tug me nyuam ncav tes mus rau hauv lub hnab koj tau npaj tuaj, kom txhob ntsia haud. Kom tus me nyuam kov ib yam khoom haud, qhia seb nws zoo li cas (muag, tawv, mos, ntxhib), thiab sim twv seb nws yog dab tsi. Tom qab ntawd kom tus me nyuam muab qhov khoom ntawd tawm hauv lub hnab los thiab muab qhia sawv daws. Cia lwm cov me nyuam kov nws thiab. Ua li no kom txhua tus me nyuam tau muaj thib.

- Nej siv dab tsi ncav mus rau hauv lub hnab?
- Nej siv dab tsi kov qhov khoom?

Piav tias peb ob txhais tes yog koob hmoov zoo heev rau peb. Peb muaj peev xwm siv peb ob txhais tes ua ntau yam.

Peb Muaj Peev Xwm Ua Tau Ntau Yam nrog Peb Ob Txhais Tes

Kom cov me nyuam tsa lawv ob txhais tes thiab saib lawv ob txhais tes. Tham txog seb cov me nyuam muaj peev xwm ua dab tsi nrog lawv ob txhais tes. Lawv

muaj peev xwm muab lawv cov ntiv tes nqa tej yam dab tsi; lawv muaj peev xwm tuav tau tej yam dab tsi rau hauv lawv xib teg; lawv muaj peev xwm co tes thiab muab tes tig mus rau txhua sab.

Yam Ntxim Saib
Ntxim Ua

Siv ib qho khoom me me li ib lub nyuag khawm los yog ib npib nyiaj, kom cov me nyuam raws thib sim muab qhov khoom ntawd es txhob siv tus ntiv tes xoo. Hais kom cov me nyuam nco tias txhua txhua feem ntawm peb lub cev puav leej tseem ceeb.

Yam Ntxim Saib
Ntxim Ua

- Nej ob txhais tes tau pab nej npaj li cas tuaj tshawj?

Kom cov me nyuam ua yeeb yam ntsiag to txog tej yam ntxim saib ntxim ua ua thaum sawv ntxov, yam li ntxuav lawv cov ntsej muag, hnav khaub ncaws, ntsis lawv cov plaub hau, noj mov, thiab txhuam lawv cov hniav.

- Nej ob txhais tes pab nej ua si li cas?

Kom cov me nyuam ua yeeb yam ntsiag to txog kev siv lawv cov tes thaum ua si, yam li thaws lub pob hauv av, pub mis rau ib tug ab yas, muab cov sab seem los yog suab zeb txhim tsa, los yog ntaus nruas.

- Nej cov tes pab nej ua hauj lwm li cas?

Kom cov me nyuam ua yeeb yam ntsiag to rau kev lawv siv lawv cov tes ua hauj lwm, yam li khaws khoom ua si, tsa lub rooj, kho txaj pw, los yog pub noj rau ib tug tsiaj phooj ywg.

- Nej cov tes pab nej li cas thaum nej tuaj hauv tshawj?

Kom cov me nyuam ua yeeb yam ntsiag to txog kev peb siv peb cov tes nyob hauv tshawj, yam li sib tuav tes, tuav ib daim duab, tsa tes teb ib lo lus nug, los yog txais noj lub cim nco txog.

Pab cov me nyuam to taub hais tias peb cov tes yog ib qho koob hmoov zoo heev rau peb thiab tias Leej Txiv Saum Ntuj Ceeb Tsheej thiab Yexus xav kom peb siv peb cov tes los pab peb tus kheej thiab pab lwm tus. Piav tias Leej Txiv Saum Ntuj Ceeb Tsheej thiab Yexus tsis xav kom peb siv peb cov tes mus ua tej yam tsis zoo rau lwm tus—ntaus los yog ntsiab los yog khawb. Nkawd xav kom peb kawm siv peb cov tes ua tej uas yog.

Lwm cov Neeg Siv Lawv cov Tes Pab Peb

- Nej niam thiab txiv thiab lwm tus hauv tsev neeg siv lawv cov tes li cas pab nej?

Tham txog seb peb tsev neeg npaj zaub mov noj li cas, ntxhua khaub ncaws, khi peb tej hlua khau, ua si nrog peb, thiab ua ntau lwm yam pub rau peb.

Piav tias cov txiv neej uas tuav lub pov thawj hwj muaj peev xwm foom koob hmoov rau peb dhau los ntawm kev tso tes rau saum taub hau. Muab cov duab sau cia tom seem “Kev Npaj”, ib daig zuj zus los saib, thiab cia cov me nyuam zeem tej koob hmoov sib txawv peb muaj peev xwm txais tau dhau los ntawm cov tuav lub pov thawj hwj txhais tes. Pab lawv to taub tias peb muaj peev xwm txais tej koob hmoov thaum peb tseem yog mos ab; peb muaj peev xwm ua kev cai raus dej thaum peb muaj yim xyoo; peb muaj peev xwm raug pom zoo tom qab ua kev cai raus dej tas thiab raug muab tus xiaj ntsim Vaj Ntsuj Plig Dawb Huv rau; peb muaj peev xwm txais noj cov mov mog thiab haus cov dej, uas raug foom koob hmoov rau thiab yais los ntawm cov tuav lub pov thawj hwj, lub

sij hawm ua lub cim nco txog txhua lub lim piam; thiab peb muaj peev xwm txais tau tej koob hmoov thaum peb mob.

Dab Neeg

Qhib koj phau Vaj Lug Kub Npaiv Npaum mus rau Mathais 19:13-15 thiab qhia zaj dab neeg txog thaum Yexus foom koob hmoov rau cov me nyuam yaus. Nyeem nrov nrov thawj feem ntawm nqe 13 (mus txog *thov Vajtswv*). Tham txog seb Yexus siv nws ob txhais tes foom koob hmoov li cas rau cov me nyuam yaus.

Piav tias Yexus kuj tau siv nws ob txhais tes mus pab lwm tus rau lwm yam thiab, yam li foom koob hmoov rau lawv thaum lawv mob, dig muag, los yog lag ntseg.

Peb Ob Txhais Tes Muaj Peev Xwm Hais Tau Lus

Muab koj txhais tes co tias sib ntsib dua. Nug cov me nyuam seb koj muab koj txhais tes hais li cas.

Piav tias ib txhia neeg uas lawv lag ntseg thiab tsis hnov lus los yog hais tsis tau lus, lawv muab tes ua cim hais lus. Lawv hais lus nrog lawv ob txhais tes. Qhov no hu ua lus cim hom.

Yam Ntxim Saib
Ntxim Ua

Siv cov ntawv muab nyob tom kawg ntawm zaj lus qhia, qhia cov me nyuam kom paub hais tias “txiv,” “niam,” thiab “kuv hlub koj” los ntawm lus cim hom. Yog ua tau, muab ib daig ntawv rau txhua tus me nyuam nqa mus tsev thiab faib nrog nws tsev neeg.

Lus Tim Khawv

Tsa koj ob txhais tes thiab qhia koj txoj kev ris txiaj rau ob txhais tes. Yaum cov me nyuam kom ua Leej Txiv Saum Ntuj Ceeb Tsheej tsaug rau lawv cov tes thiab yuav siv lawv cov tes los pab lawv tus kheej thiab pab lwm tus.

Tej Yam Ntxim Saib Ntxim Ua Muaj Nqis

Xaiv cov yam ntxim saib ntxim ua no ib txhia los siv rau hauv zaj lus qhia.

1. Kos ncig txhua tus me nyuam txhais tes rau hauv ib daig ntawv. Sau *Kuv ua tsaug rau kuv txhais tes* rau ntawm txhua daim ntawv, thiab cia tus me nyuam thas xim rau thiab nqa nws mus tsev.
2. Yog chaw thiab huab cua zoo, coj cov me nyuam tawm mus ncig nraum zoov mus kov tej khoom sib txawv nraud, yam li thwv cib, duav ntoo, thiab tej nyom.
3. Ua qhov yam ntxim saib ntxim ua nram no los pab cov me nyuam suav lawv cov ntiv tes thiab ntiv tes xoo:

Suav Ntiv Tes

Tsa ib sab tes thiab siv sab tes tod ib tug ntiv tes taw thiab suav, pib tus ntiv tes me tshaj plaws.

Ib tug ntiv tes, ob tug ntiv tes, peb tug ntiv tes, plaub.

Tus ntiv tes xoo ua ib tug ntxiv thiab.

Muaj tsib tug nyob rau sab tes no,

Li Leej Txiv Saum Ntuj Ceeb Tsheej tau npaj.

Tsa sab tes tod thiab taw thiab suav mus ib yam.

Ib tug ntiv tes, ob tug ntiv tes, peb tug ntiv tes, plaub.

Tus ntiv tes xoo ua ib tug ntxiv thiab.

Muaj tsib tug nyob rau sab tes no thiab.

Kuv mam qhia lawv ua hauj lwm.

Tsa ob txhais tes thiab quav txhua tus ntiv tes thaum suav nws lawm.

Tag nrho kaum tus—rov qab suav dua ib zaug.

Ib thiab ob thiab peb thiab plaub,

Tsib, rau, xya, yim, cuaj, kaum—tag nrho.

(Xyab tag nrho cov ntiv tes tib lub sij hawm.)

Lawv muaj peev xwm sawv ntsug thiab ntseg thiab siab.

4. Hu zaj nkauj “Ua Lom Zem” (*Children’s Songbook*, p.253) ntau zaus. Rau txhua nqe, cia cov me nyuam qhia txog tej yam uas lawv txhais tes ua tau, yam li thaws lub pob hauv av, de ib lub paj, puag ib tug ab yas, ntaus phia naus, los yog co tes sib ncaim.
5. Pab cov me nyuam ua nqe yam ntxim saib ntxim ua nram no, siv cov yeeb yam raws li cov lus hais:

Kuv Ncav Tes Siab

Kuv ncav tes siab

Thiab ncav mus qis

Thiab muab ob txhais tes sib tuav.

Kuv nrhab kuv cov ntiv tes mus deb,

Thiab ziag no kuv ua lub nrig.

Kuv ncav tom hau ntej

Thiab ncav mus tom qab;

Kuv npuaj teg zoo li no.

Ces zaum thiab so rau ntawm kuv ncej puab,

Lawv nyob twj ywm rau qhov chaw ntawd.

**Tej Yam Ntxim Saib
Ntxim Ua Ntxiv rau
cov Me Nyuam
Yau Zog**

1. Pab cov me nyuam ua cov yeeb yam rau nqe yam ntxim saib ntxim ua nram no thaum koj hais cov lus:

Kuv Nyiam Kuv Ob Txhais Tes

Kuv nyiam kuv ob txhais tes; Nkawd yog kuv ob tug phooj ywg (*muab tes tsa pem xub ntiag thiab saib nkawd*).

Nkawd muaj hauj lwm heev thiab pab heev txog thaum tas hnuv (*ua yeeb yam ntsiag to li tes ua hauj lwm*).

Nkawd quav tau ntsiag to (*quav tes*) los yog npuaj teg nrov nrov (*npuaj teg!*)

Thaum nkawd ua qhov yog, nws ua rau kuv qhuas!

2. Kom cov me nyuam zaum hauv ib lub voj voog. Piav txog ib lub sij hawm es kom cov me nyuam ua yeeb yam ntsiag to txog seb lawv cov tes tsim nyog ua dab tsi thaum zoo li ntawd.

Piv txwv:

Qhia kuv seb nej cov tes tsim nyog ua dab tsi ua ntej noj mov.

Qhia kuv seb nej cov tes tsim nyog ua dab tsi thaum nej mloog dab neeg.

Qhia kuv seb nej cov tes tsim nyog ua dab tsi thaum kom nej khaws tej khoom ua si.

Qhia kuv seb nej cov tes tsim nyog ua dab tsi thaum nej thov Vajtswv.

Piav tias peb yuav tsum pab peb ob txhais tes ua tej yam uas tsim nyog lawv ua tas mus li.

3. Rov hais nqe nram no nrog cov me nyuam, ua cov yeeb yam raws li cov lus hais:

Npuaj Nej Tes

Npuaj nej tes, npuaj nej tes,
Npuaj lawv zoo li kuv.

Kov nej xwb pwg, kov nej xwb pwg,
Kov lawv zoo li kuv.


Kov nej hauv caug, kov nej hauv caug,
Kov lawv zoo li kuv.

Co nej taub hau, co nej taub hau,
Co nws zoo li kuv.

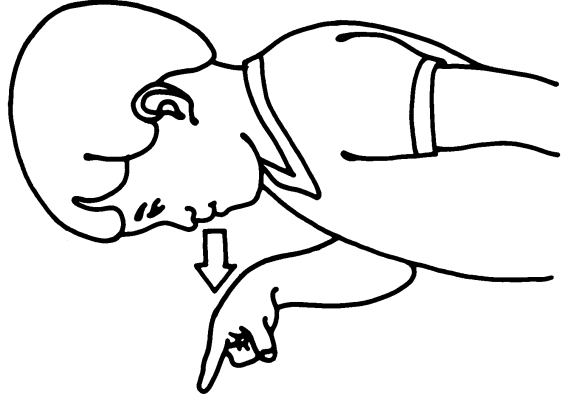
Npuaj nej tes, npuaj nej tes,
Ziag no cia lawv nyob ntsiag to.



KUV



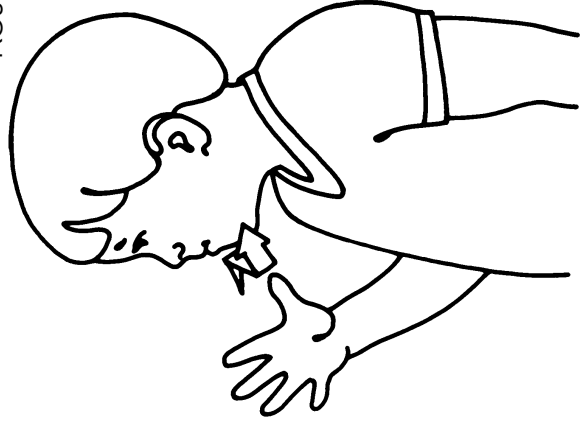
HILUB



KOJ



TXIV



NIAM

Lub Ntsiab

Kom pab txhua tus me nyuam ris txiaj rau nws ob lub pob ntseg thiab tej uas nws muaj peev xwm ua.

Kev Npaj

1. Thov Vajtswv kawm Malakaus 7:32-35 thiab Yauxej Xamiv-Keed Kwm 1:17.

2. Khoom siv uas yuav tsum muaj:

a. Ib phau Vaj Lug Kub Npaiv Npaum thiab ib phau Hlaws Muaj Nqis.

b. Duab 1-4, Thawj Zaj Ua Yog Toog (Txoj Moo Zoo Pawg Duab 403; 62470); duab 1-41, Me Nyuam Muaj qhov Pab Hnov Lus; ib daig duab ntawm tus yaj saub uas tseem muaj sia nyob.

3. Npaj rau tej yam ntxim saib ntxim ua muaj nqis li koj xav siv.

Lus rau tus kws qhia: Ua zoo xav txog cov me nyuam xiam hoob khab uas nyob hauv koj hoob. Tsom rau yam uas lawv lub cev *muaj peev xwm* ua tau, tsis yog rau tej lawv ua tsis tau.

**Tej Yam Ntxim Saib
Ntxim Ua Kawm**

Caw ib tug me nyuam los thov Vajtswv qhib.

Lus Cev Yam Ntxim
Saib Ntxim Ua

Ua qhov nram no los ntawm kev ntxhi:

Hu tos txais txhua tus me nyuam. Coj cov me nyuam ua ntau yam, ib yam li kom zaum, tsa lawv tej tes, tso lawv tej tes, thiab tsa ob tug ntiv tes.

Hauv koj lub suab swm yees, nug cov me nyuam seb ua cas lawv ho paub yuav ua li cas thaum koj ntxhi rau lawv.

- Feem dab tsi ntawm nej lub cev pab nej paub hais tias kuv hais dab tsi?

Peb Ob lub Pob Ntseg Yog ib qho Koob Hmoov rau Peb

Nkauj

Nrog rau cov me nyuam, hu los yog hais cov lus ntawm nqe 1 thiab 2 ntawm zaj nkauj "Ua Tsaug rau Peb Leej Txiv" (*Children's Songbook*, p. 20).

Peb yuav ua peb Leej Txiv tsaug,
Vim nws pub txhua yam tsav rau peb.

Qhov muag thiab pob ntseg thiab tes thiab taw,
Khaub ncaws hnav, thiab tej khoom noj.

- Zaj nkauj no hais tias Leej Txiv Saum Ntuj Ceeb Tsheej tau muab dab tsi rau peb?
- Cov no qhov twg pab peb hnov lus? (Peb ob lub pob ntseg.)

Kom cov me nyuam ua tib zoo xuas lawv ob lub pob ntseg. Piav tias feem pob ntseg uas nyob sab nraum lawv lub taub hau tsis yog qhov uas ua rau lawv hnov lus. Feem no pab xa lub suab mus rau sab pob ntseg hauv mus rau daim npog lub qhov ntsej thiab lwm feem hauv lub pob ntseg uas ua rau lawv hnov lus.

- Peb ceev faj tau li cas nrog rau peb ob lub pob ntseg?

Piav tias tsim nyog peb thaiv peb ob lub pob ntseg ntawm tej suab nrov dhau thiab ntawm tej khoom uas muaj peev xwm ua rau nws puas.

Piav tias vim tej qho dab tsi, ib txhia neeg tej pob ntseg tsis hnov lus zoo, ces lawv tsis muaj peev xwm hnov tau tag nrho tej suab uas neeg feem coob muaj peev xwm hnov. Yog hais tias muaj ib tug twg uas cov me nyuam paub uas tsis hnov lus zoo, tej zaum koj ho piav txog tus neeg ntawd tej twj pab nws hnov lus. Muab duab 1-41, Me Nyuam nrog qhov Twj Pab Hnov Lus, thaum koj piav. Pab cov me nyuam to taub tias ntau zaus cov neeg uas hnov lus tsis zoo kuj hais tau lus tsis tshua zoo thiab, vim tib neeg kawm los ntawm kev qog tej suab uas lawv hnov.

Yam Ntxim Saib
Ntxim Ua

Ua qhov hom tes hais lus rau “Kuv hluv koj” (saib zaj lus qhia 17).

- Nej puas nco qab qhov no txhais li cas?

Kom cov me nyuam ua cov hom tes no.

Hais kom cov me nyuam nco tias lub lim piam tas los no koj tham txog seb tes hais tau lus li cas los ntawm kev muas tes hom. Pab cov me nyuam to taub tias cov neeg uas tsis hnov lus muaj peev xwm txuas tau lus los ntawm lwm txoj kev, ib yam li hom tes hais lus, sau ntawv, thiab los ntawm kev nyeem di ncauj.

Dab Neeg

Qhia zaj dab neeg txog Yexus thiab tus neeg lag ntseg, uas muaj nyob hauv Malakaus 7:32-35.

- Koj xav hais tias tus txiv neej lag ntseg no xav li cas thaum nws paub lawm hais tias nws hnov lus lawm?

Hais kom meej tias qhov peev xwm hnov tau lus yog ib qho koob hmoov zoo heev.

Peb Muaj Peev Xwm Hnov Tau tej Suab nrog Peb Ob lub Pob Ntseg

Yam Ntxim Saib
Ntxim Ua

Qhia rau cov me nyuam hais tias lawv yuav xyaum siv lawv ob lub pob ntseg.

Kom txhua tus me nyuam raws thib los pem hau hoob. Ntxhi rau hauv tus me nyuam lub pob ntseg txog ib tug tsiaj lub npe los yog khoom uas ua tau suab. Kom tus me nyuam ntawd ua lub suab rau sawv daws, thiab kom lwm cov me nyuam twv seb dab tsi ua lub suab ntawd. (Tej zaum ua li tus nyuj quaj, aub tsem, lub xov tooj nrov, los yog lub tsheb hoob nrov.)

Sib tham nrog cov me nyuam txog tej suab tseem ceeb uas tej zaum lawv ob lub pob ntseg hnov, ib yam li lawv niam thiab txiv hu thiab tej suab uas ceeb toom lawv tsam lawv raug mob.

- Tej suab uas nej nyiam mloog tshaj plaws yog dab tsi?

Peb Muaj Peev Xwm Mloog rau tej Kev Qhia txog Leej Txiv Saum Ntuj Ceeb Tsheej thiab Yexus Khetos

Kom cov me nyuam zaum ntsiag to thiab mloog.

- Nej hnov dab tsi?

Sib tham txog tej suab sib txawv uas lawv muaj peev xwm hnov, yam li qhov rooj qhib thiab kaw, neeg hais lus nraum kev, suab phianaum, los yog tej cua.

- Peb hnov lwm cov suab dab tsi nyob hauv tshawj?

Piav tias peb hnov peb cov xib hwb, niam thiab txiv, cov thawj coj hauv Koom Haum Me Nyuam Yaus, tus npis sov, thiab lwm cov thawj coj hauv tshawj.

- Vim li cas nws tseem ceeb rau peb mloog rau cov neeg no?

Piav tias cov neeg no pab peb kawm tej uas Leej Txiv Saum Ntuj Ceeb Tsheej thiab Yexus xav kom peb ua.

Dab Neeg

Muab duab 1-4, Thawj Zaj Ua Yog Toog, los saib, thiab cia cov me nyuam qhia rau koj seb lawv nco qab dab tsi txog daim duab no. Qhib vaj lug kub mus rau phau Hlaws Muaj Nqis thiab nyeem nrov nrov seb Leej Txiv Saum Ntuj Ceeb Tsheej tau hais dab tsi rau Yauxej Xamiv hauv Yauxej Xamiv—Keeb Puum 1:17: “Tus no yog Kuv tus Tub uas Kuv Hlub. Mloog Nws!”

Kom cov me nyuam rov qab hais dua kab lus no nrog koj ob peb zaug. Piav tias Leej Txiv Saum Ntuj Ceeb Tsheej xav kom peb mloog rau tej uas nws thiab Yexus hais. Pab cov me nyuam to taub tias Leej Txiv Saum Ntuj Ceeb Tsheej thiab Yexus tej zaum yuav tsis tham lus ncaj nram nrog txhua tus, tiam sis peb muaj peev xwm mloog peb niam thiab txiv, tej xib hwb, thiab cov thawj coj ntawm lub Koom Txoos. Lawv muaj peev xwm qhia tau rau peb tej uas Leej Txiv Saum Ntuj Ceeb Tsheej thiab Yexus xav kom peb paub. Tus Vaj Ntsuj Plig Dawb Huv kuj muaj peev xwm pab peb paub tau tej uas Leej Txiv Saum Ntuj Ceeb Tsheej thiab Yexus xav kom peb ua thiab.

Muab daim duab ntawm tus yaj saub muaj sia nyob los saib.

- Tus no yog leej twg?

Piav tias Leej Txiv Saum Ntuj Ceeb Tsheej thiab Yexus hais lus rau peb dhau los ntawm peb cov thawj coj ntawm lub Koom Txoos, tshwj xeeb yog peb tus yaj saub thiab peb tus npis sov. Cov thawj coj no yuav qhia rau peb tej uas Leej Txiv Saum Ntuj Ceeb Tsheej thiab Yexus xav kom peb ua. Peb tsim nyog mloog rau lawv zoo zoo.

Lus Tim Khawv

Qhia koj txoj kev ris txiaj rau koj ob lub pob ntseg thiab rau qhov txiaj ntsim hnov lus.

Tej Yam Ntxim Saib

Ntxim Ua Muaj Nqis

Xaiv cov yam ntxim saib ntxim ua no ib txhia los siv nyob hauv zaj lus qhia.

1. Kom cov me nyuam kaw lawv ob lub qhov muag thiab muab tes npog lawv. Kov ib tug me nyuam taub hau. Tus me nyuam ntawd yuav tsum hais tias, “Kuv ua tsaug rau kuv ob lub pob ntseg,” Kom lwm cov me nyuam twv seb lawv hnov leej twg lub suab. Ua mus kom txog thaum txhua tus me nyuam muab thib hais tso.

2. Ua nqe yam ntxim saib ntxim ua nram no nrog cov me nyuam:

Kuv Muaj Ib lub Cev Zoo Heev

Kuv muaj ib lub cev zoo heev (*muab tes chwv hauv siab*)

Uas Leej Txiv Saum Ntuj Ceeb Tsheej npaj rau kuv.

Nws muab pob ntseg xwv kuv thiaj hnov lus (*tes ua khob ncig pob ntseg*)

Thiab qhov muag xwv kuv thiaj pom kev (*taw tes rau qhov muag*).

Kuv muaj ob txhais tes xwv kuv thiaj npuaj taus teg (*npuaj teg*),

Ob txhais ko taw xwv kuv thiaj tig tau (*tig ib lwm*).

Thaum kuv xav kov, kuv muaj peev xwm kov tau

Kuv cov ntiv taw uas nyob hauv av (*khoov mus kov ntiv taw*).

Thaum kuv xav txog kuv lub cev (*taw tes rau taub hau*),
 Qhov zoo tshaj plaws nws yog (*zaum ntsiag to*)
 Tias Leej Txiv Saum Ntuj Ceeb Tsheej npaj nws
 Kom zoo ib yam nkaus li nws li.

3. Kom cov me nyuam tig mus rau ib sab es koj sawv nram lawv nrov qaum. Muab koj txhais tes los yog lwm yam khoom ua ib co suab, thiab kom cov me nyuam twv seb koj ua dab tsi es thiaj nrov lub suab ntawd. Tej zaum koj yuav npuaj teg, txhuam ntiv tes, los yog co tswb. Cia cov me nyuam sim ua cov suab ntawd lawv tus kheej.
4. Kaw tej suab ntawm ib puag ncig koj tsev, yam li aub tsem, noog quaj, los yog suab luag. Tso kab xev cov suab rau hauv hoob thiab kom cov me nyuam mloog thiab twv seb cov suab yog suab dab tsi.
5. Qhia ib zaj nkauj los yog ib zaj lus hom tes yooj yim rau cov me nyuam. Yog koj paub leej twg txawj lus hom tes zoo, tej zaum koj ho caw lawv tuaj hauv hoob thiab hom tes hais rau zaj nkauj “Kuv Yog Vajtsww ib tug Me Nyuam” thaum cov me nyuam hu nkauj.
6. Nrog cov me nyuam zaum hauv ib lub voj voog. Ntxhi ob peb lo lus rau tus me nyuam ntawm koj ib sab. Tom qab ntawd tus me nyuam no ho ntxhi cov lus rau tus me nyuam ntawm nws lawm sab tod, thiab ncig mus raws lub voj voog. Tus me nyuam kawg hais cov lus ntxhi nrov nrov. Qhia cov lus ntxhi koj xub xub hais rau cov me nyuam seb nws tau hloov li cas lawm.

Tom qab qhov yam ntxim saib ntxim ua, nug cov me nyuam seb lawv tau siv dab tsi los mloog cov lus ntxhi. (Pob ntseg.) Hais kom lawv nco ua Leej Txiv Saum Ntuj Ceeb Tsheej tsaug rau lawv ob lub pob ntseg.

**Tej Yam Ntxim Saib
 Ntxim Ua Ntxiv rau
 cov Me Nyuam
 Yau Zog**

1. Yog ua tau, coj cov me nyuam mus nraum zoov. Yaum kom lawv mloog zoo zoo nrog lawv ob lub pob ntseg. Lawv hnov tau tej suab dab tsi? Thaum nej rov qab mus hauv tsev, tshab tej suab uas lawv tau hnov.
2. Kom cov me nyuam sawv ntsug thiab hais nqe nram no, ua yeeb yam li cov lus hais:

Chwv Nej Ob lub Qhov Muag

Chwv nej ob lub qhov muag,
 Chwv nej lub taub ntswg,
 Chwv nej ob lub pob ntseg,
 Chwv nej cov ntiv taw.

Ncab nej ob txhais tes
 Mus siab siab,
 Mus siab dua thiab
 Mus lawm saum ntuj.

Muab nej ob txhais tes
 Tso rau saum nej cov plaub hau;
 Zaum ntsiag twb to
 Rau saum nej cov rooj.

Kuv Ua Tsaug rau Kuv Ob lub Qhov Muag

Lub Ntsiab

Kom pab txhua tus me nyuam ris txiaj rau nws ob lub qhov muag thiab tej uas nkawd muaj peev xwm ua tau.

Kev Npaj

1. Thov Vajtswv kawm Yauhas 9:1-7 thiab 3 Nifais 11:1-17.
2. Khoom siv uas yuav tsum muaj:
 - a. Ib phau Vaj Lug Kub Npaiv Npaum thiab ib Phau Ntawv Maumoos.
 - b. Ib lub lig xov khoob qhov loj thiab ib txoj hlua khau los yog ib txog xov. (Yog koj muaj me nyuam coob hauv koj hoob, nqa ntau dua li ib txog ib yam.)
 - c. Ib txog phuam khiab caj dab los yog ib daig ntaub npog qhov muag.
 - d. Duab 1-43, Yexus Kho tus Dig Muag (Txoj Moo Zoo Pawg Duab 213; 62145); duab 1-44, Yexus Qhuab Qhia hauv Sab Ntuj tim Sab Ntuj Hnub Poob (Txoj Moo Zoo Pawg Duab 316; 62380).
3. Npaj rau tej yam ntxim saib ntxim ua muaj nqis li koj xav siv.

Lus rau tus kws qhia: Ua zoo xav txog cov me nyuam xiam hoob khab uas nyob hauv koj hoob. Tsom rau yam uas lawv lub cev *muaj peev xwm* ua tau, tsis yog rau tej lawv ua tsis tau.

**Tej Yam Ntxim Saib
Ntxim Ua Kawm**

Caw ib tug me nyuam los thov Vajtswv qhib.

Lus Cev Yam Ntxim
Saib Ntxim Ua

Qhia rau cov me nyuam seb yooj yim npaum li cas yog rua muag muab txoj hlua khau los yog txoj xov ntxig lub lig xov. Tom qab ntawd kaw koj ob lub qhov muag thiab ho sim muab txoj hlua khau ntxig lub lig xov. Muab thib rau txhua tus me nyuam sim ua.

Peb Ob lub Qhov Muag Yog ib qho Koob Hmoov rau Peb

Piav tias peb muaj qhov muag xwv kom peb thiaj nyeem tau ntawv thiab kawm, ua hauj lwm thiab ua si, thiab pom lub ntiaj teb zoo zoo nkauj.

Sib tham nrog cov me nyuam seb lawv lub neej yuav txawv zoo li cas yog hais tias lawv tsis pom kev.

- Nej yuav noj nej cov khoom noj li cas?
- Yuav ua li cas nej thiaj paub hais tias yuav hnav daim khaub ncaws twg?
- Yuav ua li cas pom kev mus ub mus no hauv nej lub tsev?

Nkauj

Pab cov me nyuam hu los yog hais cov lus rau zaj nkauj “Ob lub Me Qhov Muag” (*Children’s Songbook*, p. 268).

Ob lub me qhov muag ntsais, ntsais, ntsais,
 Ob lub me qhov muag pom kev;
 Taub hau, xwb pwg; hauv caug thiab ntiv taw;
 Thiab ntau yam ntxiv uas kuv muaj.
 Tra la la la la la,
 Ob lub me qhov muag pom kev,
 Ob lub me qhov muag ntsais, ntsais, ntsais,
 Thiab ntau yam ntxiv uas kuv muaj.

(Ntawm *Merrily We Sing*, © 1948, 1975 los ntawm Pioneer Press, Inc. [ib feem ntawm Jackman Music]. Siv los ntawm kev tso cai.)

Yam Ntxim Saib
 Ntxim Ua

Kom cov me nyuam ntsia lawm nraum qhov rais (los yog rau ib daig duab zoo zoo nkauj) thiab ua txuj tias nws yog thawj zaug uas lawv muaj peev xwm pom. Caw kom lawv tham txog tej lawv pom. Tham txog tej xim thiab tej sab seem. Pab cov me nyuam paub tias nws yog ib qho koob hmoov zoo ua luaj uas lawv muaj peev xwm pom kev.

- Tej yam uas nej xav pom tshaj yog dab tsi?

Piav tias ib txhia neeg cov qhov muag pom kev tsis tshua zoo. Cov neeg no yuav tsum tau coj iav los yog ntsiab muag yas los pab lawv pom kev. Ib txhia neeg dig muag thiab tsis pom dab tsi li.

Yam Ntxim Saib
 Ntxim Ua

Sib tham seb cov neeg dig muag ua cas lawv thiaj muaj peev xwm mus kev lawv tus kheej nrog dev coj kev los yog pas nrig. Npog ib tug me nyuam qhov muag thiab ua txuj yam li koj yog tus dev coj kev. Ncav koj ib txhais caj npab rau tus me nyuam tuav zoo yam li txoj hlua khi dev. Coj tus me nyuam kev mus ncig lub hoob. Cia cov me nyuam muaj thib ua txuj li dig muag los yog ua tus dev coj kev.

Dab Neeg

Muab duab 1-43, Yexus Kho tus Dig Muag, los saib thiab qhia zaj dab neeg uas Yexus tau kho tus neeg dig muag, li muaj nyob hauv Yauhas 9:1-7.

- Yexus muab qhov av ua dab tsi? (Saib Yauhas 9:6.)
- Muaj dab tsi thaum tus neeg dig muag ntxhuav muag hauv lub pas dej tas? (Saib Yauhas 9:7.)
- Nej xav hais tias tus neeg dig muag xav li cas thaum nws pom kev lawm?

Kuv Ua Tsaug rau Leej Txiv Saum Ntuj Ceeb Tsheej rau Kuv Ob lub Qhov Muag

Yam Ntxim Saib
 Ntxim Ua

Kom cov me nyuam sawv ntsug thiab rov hais dua nqe nram no nrog koj, taw tes rau feem ntawm lub cev thaum nws hais txog:

Kuv Ua Tsaug rau Kuv Ob lub Qhov Muag

Kuv ua tsaug rau kuv ob lub qhov muag,
 Kuv ob lub pob ntseg, qhov ncauj thiab qhov ntswg;
 Ua tsaug rau kuv ob txhais tes thiab caj npab,
 Kuv ob txhais ceg, ko taw thiab ntiv taw.

(Muab ntawm ib nqes los ntawm Lucy Picco.)

Dab Neeg

Muab daim duab 1-44, Yexus Qhuab Qhia hauv Sab Ntuj tim Sab Ntuj Hnub Poob, yais ncig, thiab nug kom txhua tus me nyuam qhia ib yam uas lawv pom nyob hauv daim duab. Qhia zaj dab neeg uas Yexus los xyuas rau tim Sab Ntuj Poob, li muaj nyob hauv 3 Nifais 11:1-17.

- Cov neeg pom leej twg?
- Cov neeg xav li cas thaum lawv pom Yexus? (Saib 3 Nifais 11:16-17.)
- Yexus lub tsho npuag yog xim dab tsi? (Saib 3 Nifais 11:8.)

Piav tias tej zaum peb yuav tsis muaj peev xwm pom Yexus kiag li cov Nifais cov neeg pom, tiam sis thaum twg peb pom ntiaj teb uas zoo zoo nkauj, peb nco txog nws txoj kev hlub rau peb.

Lus Tim Khawv

Hais koj tej kev ris txiaj txog koj ob lub qhov muag rau cov me nyuam yaus. Qhia seb tej khoom tsim muaj zoo zoo nkauj uas koj pom txhua hnub ua tau li cas rau koj nco txog Yexus thiab Leej Txiv Saum Ntuj Ceeb Tsheej txoj kev hlub rau koj. Hais kom cov me nyuam nco ua Leej Txiv Saum Ntuj Ceeb Tsheej tsaug rau lawv tej qhov muag.

Tej Yam Ntxim Saib Ntxim Ua Muaj Nqis

Xaiv cov yam ntxim saib ntxim ua no ib txhia los siv rau hauv zaj lus qhia.

1. Caw kom cov me nyuam ib leeg ntsia ib leeg zoo zoo rau ob lub qhov muag, daim di muag, ntsiab muag, thiab plaub muag. Piav tias peb tej di muag, ntsiab muag, thiab plaub muag pab thaiv tej av, hmoov, thiab hws tawm ntawm peb ob lub qhov muag.
2. Ua ntej pib qhia, siv ib qho dab tsi ntse yam li rab koob los nkaug ncig ua ib lub voj voog los yog ua xwm fab xwm yeem. Thaum nyob hauv hoob, koj muab ntaub npog cov me nyuam qhov muag ib tug zuj zus thiab kom lawv xuas cov qhov koob nyob ntawm daim ntawv thiab qhia seb lawv ua sab seem dab tsi. Piav tias nov yog zoo li cov ntawv dig muag, uas cov neeg dig muag muaj peev xwm nyeem tau.
3. Siv cov hnab ntawv loj, ua ob lub qhov muag uas txawj qhib txawj kaw (saib daim qauv qhia tom kawg ntawm zaj lus qhia no) rau txhua tus me nyuam. Sau rau saum txhua lub hnab ntawv tias *Kuv ua tsaug rau kuv ob lub qhov muag*. Kom cov me nyuam thas xim rau ob lub qhov muag thiab kom teeb plaub hau rau lawv lub hnab ntawv. Siv cov hnab ntawv ob lub qhov muag, ua yeeb yam ntsiag to nrog cov me nyuam txog tej sij hawm peb rua muag thiab thaum kaw peb ob lub qhov muag, yam li thaum peb pw sawv los los yog mus pw, thaum peb thov Vajtswv, thiab thaum peb ntsia dab tsi.
4. Yog ua tau, coj cov me nyuam mus taug kev tom tej zoov. Kom lawv khawm tes thiab ntsiag to thaum lawv mus kev, xwv kom lawv yuav ua zoo siv lawv ob lub qhov muag. Thaum lawv rov qab los hauv hoob tsev lawm, caw kom lawv raws thib qhia seb lawv tau pom dab tsi.

Tej Yam Ntxim Saib Ntxim Ua Ntxiv rau cov Me Nyuam Yau Zog

1. Hu los yog hais cov lus rau zaj nkauj "Paj Kws Tawg Tawg" (*Children's Songbook*, p. 242). Piav tias cov paj tawg nyob saum tsob ntoo apikhoj zoo li paj kws.

- Yog nej ntsia nraum zoov, yam li nws hais hauv zaj nkauj, nej puas yuav pom pob kws tawg tawg nyob saum tsob ntoo apikhoj? Nej pom dab tsi thaum nej ntsia mus nraum zoov?

Cia cov me nyuam ntsia mus nraum zoov, los yog coj lawv tawm mus nraum zoov ib pliag. Rov qab los hauv hoob thiab tshab tej uas lawv tau pom.

- Nej siv dab tsi ntsia pom tej yam no? (Qhov muag.)

Piav tias tsim nyog peb ua tsaug heev rau Leej Txiv Saum Ntuj Ceeb Tsheej rau peb ob lub qhov muag.


2. Kom cov me nyuam sawv ntsug thiab hais cov lus “Kov Koj Qhov Muag,” ua tej yeeb yam li cov lus hais:

Kov koj qhov muag,
Kov koj qhov ntswg,
Kov koj pob ntseg,
Kov koj ntiv taw.

Ncab koj tes
Mus siab siab,
Siab dua thiab
Mus rau saum ntuj.

Muab txhais tes
Tso saum taub hau;
Zaum ntsiag to
Ntawm koj lub tog.

3. Muab ib qho khoom me me rau cov me nyuam saib. Piav tias koj yuav muab nws tso cia rau ib qho chaw hauv hoob tsev thiab lawv yuav tau siv lawv ob lub qhov muag nrhiav nws. Kom cov me nyuam kaw lawv qhov muag, thiab muab qhov khoom tso rau ib qho chaw uas yuav pom tiam sis tsis yooj yim pom. Kom cov me nyuam qhib lawv cov qhov muag thiab nrhiav qhov khoom. Hais kom cov me nyuam ntsiag thiab cia lwm cov siv lawv qhov muag nrhiav qhov khoom thiab. Rov qab ua dua ntau zaus li xav ua.



Kuv Ua Tsaug Tias Kuv Muaj Peev Xwm Hnov Tsw thiab Hnov Qab

Lub Ntsiab

Kom pab txhua tus me nyuam ris txiaj rau qhov peev xwm hnov tsw thiab hnov qab.

Kev Npaj

1. Thov Vajtswv kawm Khiav Dim 16:11-15, 31 thiab phau Lus Qhuab Qhia thiab Kev Khi Lus59:18-19.
2. Khoom siv uas yuav tsum muaj:
 - a. Ib phau Vaj Lug Kub Npaiv Npaum thiab ib phau Lus Qhuab Qhia thiab Kev Khi Lus.
 - b. Muab ib tug me nyuam ib qho khoom noj piv txwv me me uas tsw qab (yam li txiv ntoo, mov mog, ncuav ci los yog paj kws). Muab cov qauv tso rau hauv lub hnab. Tham nrog cov me nyuam niam thiab txiv seb puas muaj leej twg fab rau cov khoom noj.
 - c. Piv txwv ntawm tej yam qaub (yam li txiv qaub), qab ntsev (li ntsev), thiab qab zib (li suab thaj) rau cov me nyuam saj. Tham nrog cov me nyuam niam thiab txiv seb puas muaj leej twg fab rau tej yam piv txwv no.
 - d. Duab 1-35, Sau Manas.
3. Npaj rau tej yam ntxim saib ntxim ua muaj nqis li koj xav siv.

Lus rau tus kws qhia: Ua zoo xav txog cov me nyuam xiam hoob khab uas nyob hauv koj hoob. Tsom rau yam uas lawv lub cev *muaj peev xwm* ua tau, tsis yog rau tej lawv ua tsis tau.

**Tej Yam Ntxim Saib
Ntxim Ua Kawm**

Caw ib tug me nyuam los thov Vajtswv qhib.

**Lus Cev Yam Ntxim
Saib Ntxim Ua**

Kom cov me nyuam kaw lawv qhov muag. Cia txhua tus me nyuam hnia cov khoom noj piv txwv uas nyob hauv lub hnab thiab twv seb lawv yog khoom noj dab tsi. Thaum lawv cov qhov muag tseem kaw, muab ib qho piv txwv rau lawv noj. Kom cov me nyuam rua lawv qhov muag, thiab muab rau lawv saib los yog qhia rau lawv qhov uas lawv nyuam qhuav noj lawm.

- Qhov khoom noj no tsw zoo li cas?
- Qhov khoom noj no qab li cas?

Qhia rau cov me nyuam tias lawv tseem muaj peev xwm noj tau cov txiv txawm yog lawv twb tsis pom nws. Lawv muaj peev xwm ua li no vim Leej Txiv Saum Ntuj Ceeb Tsheej tau foom koob hmoov rau lawv kom muaj peev xwm hnov tsw thiab hnov qab.

Peb txhua tus muaj qhov ntswg xwv peb thiaj hnov tsw tau

- Peb hnia tej ub tej no li cas?

Sib tham nrog cov me nyuam txog tej yam uas lawv tau hnov tsw lub lim piam tas los no, yam li ua zaub noj, tej cua huv tom qab nag los, los yog tej paj. Qhia

rau cov me nyuam tias peb tsim nyog ua Leej Txiv Saum Ntuj Ceeb Tsheej tsaug rau peb qhov peev xwm txawj hnov tsw.

- Nej nyiam hnia tej yam dab tsi?

Yam Ntxim Saib
Ntxim Ua

Pab cov me nyuam ua nqe yeeb yam nram no:

Kuv Muaj ib lub Qhov Ntswg

Kuv muaj ib lub qhov ntswg (*taw tes rau qhov ntswg*).

Nws zaum saum kuv lub ntsej muag (*muab tes rau puab tsaig*),

Nyob kiag hauv plawv

Ntawm qhov chaw zoo tshaj plaws (*siv ntiv tes ua voj voog ncig qhov ntswg*).

Kuv lub qhov ntswg txawj hnia (*hnia*);

Kuv lub qhov ntswg txawj hnov tsw (*sib zog ua pa ntawm lub qhov ntsws mus thiab los*).

Kuv ua Leej Txiv tsaug (*khawm npab*)

Tias kuv lub qhov ntswg tau kam heev.

Peb txhua tus muaj nplaig xwv peb thiaj hnov qab

Piav tias Leej Txiv Saum Ntuj Ceeb Tsheej tau foom koob hmoov rau peb txhua tus muaj tus nplaig xwv peb thiaj muaj peev xwm hnov tau qab. Cia cov me nyuam saj cov khoom qaub, qab ntsev, thiab qab zib yog lawv xav.

- Qhov twg qaub?
- Qhov twg qab ntsev?
- Qhov twg qab zib?
- Yam uas nej nyiam saj tshaj yog dab tsi?

Muab phau Lus Qhuab Qhia thiab Kev Khi Luslos (los yog phab ntawv qhia npe rau phau Qhuab Qhia thiab Khi Lus). Piav tias peb raug qhia nyob hauv phau ntawv vaj lug kub no tias tej yam uas tsw zoo thiab qab zoo yog muab rau peb siv thiab noj (saib Q&K 59:18-19).

Dab Neeg

Muab duab 1-35, Sau Manas los saib. Qhia zaj dab neeg txog manas, li muaj nyob hauv Khiav Dim 16:11-15, 31.

- Manas qab li cas? (Saib Khiav Dim 16:31.)
- Nej puas tau saj dua zib muv?
- Nws qab li cas?

Piav tias muaj ntau yam uas tsis zoo noj: ib co txiv pos, tej tshuaj ntxuav twj, tej yam nyob hauv hwj uas yus tsis paub, los yog tej tshuaj uas niam thiab txiv tsis tau tso cai. Tej yam no ua tau rau peb mob. Hais meej qhov tseem ceeb ntawm kev nug cov laus ua ntej cov me nyuam yuav saj los yog noj tej uas lawv pom.

Lus Tim Khaww

Hais koj cov lus ris txiaj rau lub qhov ntswg hnia ub hnia no thiab tus nplaig saj ub saj no. Hais kom cov me nyuam nco ua Leej Txiv Saum Ntuj Ceeb Tsheej tsaug rau lawv qhov peev xwm hnov tsw thiab hnov qab.

Tej Yam Ntxim Saib

Ntxim Ua Muaj Nqis Xaiv cov yam ntxim saib ntxim ua no ib txhia los siv rau hauv zaj lus qhia.

1. Nqa tej yam uas tsw qab, yam li xus npus, paj, txiv qaub, thiab tej yam uas tsis tsw li, yam li ib daig ntawv thiab ib qho khoom ua si. Kom cov me nyuam xaiv seb qhov twg lawv hnov tsw. Kom ib tug me nyuam zuj zus kaw nws qhov muag, hnia ib qho khoom, thiab twv seb nws yog dab tsi. Cia txhua tus me nyuam muaj thib.
2. Cia cov me nyuam ntsia lawv tus nplaig nyob hauv daim iav. Piav tias peb tus nplaig muaj pob ntau ntau pab peb hnov qab rau tej khoom peb saj, qab, qaub, thiab qab ntsev. Kom cov me nyuam saj ib co dej. Piav tias peb tus nplaim muaj peev xwm pab qhia tau rau peb tias nws ntub dej los nws txias.
3. Cia txhua tus me nyuam teeb ib daig duab txog yam khoom noj uas nws nyiam tshaj plaws. kom cov me nyuam muab lawv daim duab los saib thiab qhia seb yam khoom noj lawv nyiam tshaj plaws yog dab tsi.
4. Muab ib qho khoom me me uas ntsia zoo ib yam tiam sis qab sib txawv, yam li ntsev thiab suab thaj los yog hmoov txhuv thiab hmoov pob kws los. Muab ib qho me me ntawm txhua yam rau txhua tus me nyuam saj. Tom qab ntawd nug cov me nyuam seb lawv qab li cas. Sib tham seb ua cas tej yam khoom ntsia zoo ib yam tab qab sib txawv. (Nug cov me nyuam niam thiab txiv kom paub tias tsis muaj leej twg fab rau tej khoom koj nqa tuaj.)
5. Hu zaj nkauj "Zaj Nkauj Ua Tsaug" (*Children's Songbook*, p. 20).

Tej Yam Ntxim Saib

Ntxim Ua Ntxiv rau

cov Me Nyuam

Yau Zog

1. Teeb ib lub voj qe rau tim txiag sau ntawv los yog rau ib daig ntawv. Piav tias lub voj qe no yog ib daig duab ntsej muag.
 - Tsis pom muaj dab tsi?Thaum cov me nyuam hais qhov muag, pob ntseg, qhov ntswg, thiab qhov ncauj, teeb lawv rau hauv daim duab. Tom qab ntawd tshab seb txhua feem ntawd ua dab tsi. Hais seb koj ua tsaug npaum cas rau Leej Txiv Saum Ntuj Ceeb Tsheej rau koj lub cev.
2. Taw tes rau koj lub qhov ncauj thiab hais tias, "Qhov no yog kuv lub qhov ncauj." Tom qab ntawd ho nug tias, "Nej qhib nej lub qhov ncauj rau kuv puas tau?" thiab pab cov me nyuam taw tes rau lawv tus kheej lub qhov ncauj. Rov ua dua rau qhov muag, qhov ntswg, pob ntseg, tes, thiab ko taw. Tom qab ntawv taw tes rau tej tes taw tab txhob hais npe es kom cov me nyuam hais lawv. Yog hais tias cov me nyuam hais tau tag nrho cov npe, koj ho nug txog lwm feem ntawm lub cev uas tsis tshua tau paub rau cov me nyuam, ib yam li lauj tshib, hauv caug, thiab pob luj taws.

3. Kom cov me nyuam sawv ntsug thiab hais nqe nram no, ua tej yeeb yam li cov lus qhia:

Chwv nej ob lub qhov muag

Chwv nej ob lub qhov muag,

Chwv nej lub taub ntswg,

Chwv nej ob lub pob ntseg,

Chwv nej cov ntiv taw.

Ncab nej ob txhais tes

Mus siab siab,

Mus siab dua thiab

Mus lawm saum ntuj.

Muab nej ob txhais tes

Tso rau saum nej cov plaub hau;

Zaum ntsiag twb to

Rau saum nej cov rooj.

Lub Ntsiab

Kom pab txhua tus me nyuam to taub thiab zeem tau tej kev siab xav thiab kawm tej kev kom zoo siab.

Kev Npaj

1. Thov Vajtswv kawm Lukas 15:11-32.
2. Khoom siv uas yuav tsum muaj:
 - a. Ib phau Vaj Lug Kub Npaiv Npaum.
 - b. Duab ntsej muag luag nyav/hnya (saib qauv tom kawg ntawm zaj lus kawm).
 - c. Xaum dawb thiab lub lww.
 - d. Duab 1-45, Ntxuav Twj Taig; duab 1-46, Me Nyuam Muab Paj rau Leej Niam; duab 1-47, Me Nyuam Sib Cav; duab 1-48, Me Nyuam Ua Si nrog cov Block; duab 1-49, Tus Tub Loj Leeb (Txoj Moo Zoo Pawg Duab 220; 62155).
3. Npaj rau tej yam ntxim saib ntxim ua muaj nqis li koj xav siv.

Tej Yam Ntxim Saib**Ntxim Ua Kawm**

Caw ib tug me nyuam los thov Vajtswv qhib.

Lus Cev Yam Ntxim
Saib Ntxim Ua

Muab daim duab lub ntsej muag luag nyav/hnya los saib. Hu los yog hais cov lus rau zaj nkauj “Luag Nyav” (*Children’s Songbook*, p. 267) ntau zaus nrog cov me nyuam. Muab cib fim rau ntau tus me nyuam los muab lub ntsej muag tig mus rau lub luag los yog lub hnya thaum yog sij hawm.

Yog nej muaj ntsej muag mluas,
Txhob cia nws nyob.
Muab nws tig hauv rau saud
Thiab cia li luag nyav xwb.

Tsis muaj neeg nyiam lub ntsej muag mluas.
Muab nws pauv ua luag nyav.
Ua kom lub ntuj no zoo dua tuaj
Los ntawm luag nyav txhua lub sij hawm


Peb cov Ntsej Muag thiab Peb tej Hauj Lwm Qhia Tau tej uas Peb Xav

- Nej xav li cas thaum nej muaj qhov luag nyav nyob ntawm nej lub ntsej muag?
- Nej xav li cas thaum nej muaj qhov mluas nyob ntawm nej lub ntsej muag?

Piav tias tib neeg muaj peev xwm qhia tau tias peb lub siab xav li cas los ntawm kev ntsia peb lub ntsej muag. Kom cov me nyuam ua lub ntsej muag luag nyav rau koj saib.

Yam Ntxim Saib
Ntxim Ua

Teeb plaub lub voj voog loj rau tim daim txiag sau ntawv. Teeb ib co ntsej muag koj qhia tau ntau yam txawv: zoo siab, tu siab, chim siab, thiab ntshai (saib cov duab qhia hauv). Thaum teeb lub ntsej muag, kom cov me nyuam qhia seb lub ntsej muag qhia tau dab tsi, thiab kom lawv ua lawv tus kheej lub ntsej muag kom zoo siab, tu siab, chim siab, thiab ntshai.



- Dab tsi ua rau nej zoo siab?
- Dab tsi ua rau nej tu siab?
- Dab tsi ua rau nej chim siab?
- Dab tsi ua rau nej ntshai?

Qhia rau cov me nyuam txog ib zaug uas koj tau tu siab, chim siab, los yog ntshai thiab ib zaug uas koj tau zoo siab.

Peb Muaj Peev Xwm Kawm Tswj tej uas Peb lub Siab Xav

Piav tias nws zoo kom peb qhia tag nrho tej kev siab xav txawv uas peb muaj, tiam sis peb yuav tsum ua qhia kom yog, qhov tshwj xeeb yog thaum peb chim siab.

Muab duab 1-47 los saib, Cov Me Nyuam Sib Cav.

- Nej xav tias cov me nyuam no lub siab xav li cas?
- Nej xav hais tias lawv ib leeg hais dab tsi rau ib leeg?
- Nej tsim nyog ua dab tsi thaum nej chim siab?

Piav tias txawm yog peb lub siab xav tsoo, xav qw, los yog xav ntaus neeg thaum peb chim siab los, peb muaj peev xwm kawm qhia tej peb lub siab xav kom yuav taus thiab zoo me ntsis. Thaum peb ntaus los yog qw, peb tsuas npau taws ntxiv tuaj xwb, tiam sis ua siab zoo muaj peev xwm pab peb lub siab xav tau qhov zoo dua.

Yam Ntxim Saib
Ntxim Ua

Cia cov me nyuam raws thib sawv cev ua cov me nyuam nyob hauv daim duab. Pab lawv xav txog tej yam uas cov me nyuam nyob hauv daim duab muaj peev xwm ib leeg hais rau ib leeg es tsis txhob qw los yog ntaus, ib yam li “Kuv ua ib thib puas tau?” “Cia peb mus raws thib,” “Kuv tu siab thaum koj hais lus phem rau kuv,” los yog “Kuv tsis nyiam thaum koj ua li ko.”

Muab duab 1-48 los saib, Cov Me Nyuam Ua Si nrog cov Block. Qhia tias cov me nyuam no ua si zoo zoo ua ke thiab muaj ntsej muag luag nyav vim lawv sib pub khoom thiab ib leeg hais lus zoo rau ib leeg.

- Leej twg muaj peev xwm pab nej xav kom zoo thaum nej tu siab, chim siab, los yog ntshai?

Piav tias thaum peb hais lus rau peb niam, peb txiv, thiab lwm cov uas hlub peb, lawv muaj peev xwm pab peb to taub tias vim li cas peb xav li peb xav. Yog peb thov Leej Txiv Saum Ntuj Ceeb Tsheej, tus Vaj Ntsuj Plig Dawb Huv muaj peev xwm pab peb xav zoo siab zog. Tus Vaj Ntsuj Plig Dawb Huv yuav pab peb paub tias yuav ua dab tsi es peb thiaj rov zoo siab dua tuaj.

Yam Ntxim Saib
Ntxim Ua

Kom cov me nyuam sawv ntsug thiab ua nqe yam ntxim saib ntxim ua nram no ob peb zaug:

Kuv tej Siab Xav

Tej zaum uas kuv chim chim (*ua ntsej muag chim*),
Kuv niam puag kuv. Ces kuv zoo siab (*khawm yus kheej thiab ua ntsej muag zoo siab*).

Tej zaum uas kuv npau npau (*ua ntsej muag npau taws*),
Kuv khiav mus thiab hais lus rau kuv Txiv (*mus thiab co hau, li tham lus*).

Yog muaj dab tsi ua kuv ntshai (*ua ntsej muag ntshai*),
Kuv thov Vajtswv los nplij kuv siab (*khawm npab*).

Ces thaum kuv tawm mus ua si,
Kuv yuav zoo siab txhua hnuv (*ua ntsej muag zoo siab*).

Peb Zoo Siab Thaum Peb Pab Lwm Tus

Muab duab 1-46 los saib, Me Nyuam Muab Paj rau Leej Niam.

- Nej xav hais tias cov neeg hauv daim duab no xav li cas?
- Vim li cas nej xav hais tias lawv xav li ntawd?
- Nej xav li cas thaum nej muab tej yam dab tsi rau lwm tus?

Muab duab 1-45 los saib, Ntxuav Twj Taig.

- Tus ntxhais no ua dab tsi?
- Nej xav hais tias tus ntxhais hauv daim duab no xav li cas?
- Nej xav li cas thaum nej pab lwm tus?

Yam Ntxim Saib
Ntxim Ua

Pab cov me nyuam ua nqe yam ntxim saib ntxim ua nram no:

Kev Pab Ua rau Kuv Zoo Siab

Kuv xav mus pab kuv niam (*ua txuj ua li hnav sev*);
Nws muaj hauj lwm ntau heev.
Kuv pab nws so twj taig (*ua txuj ua li so twj taig*)
Thiab pub mis rau mos ab (*ua txuj ua li pub mis*).

Kuv xav mus pab kuv txiv (*ua txuj ua li ntxig hnav looj tes*);
Nws muaj hauj lwm ntau heev. (*ua txuj ua li txiav ntoo los yog dob nroj*).
Kuv pab nws nraum lub vaj (*ua txuj ua li ywg dej*)
Kom txog thaum nws hauj lwm tiav.

Kev pab ua rau kuv zoo siab (*taw tes rau lub ntsej muag luag nyav*).
Nws ua rau lub siab xav zoo (*ua txuj ua li txiav ntoo los yog dob nroj*).
Vim thaum kuv pab lwm tus (*ncab ob txhais npab dav*),
Kuv ua qhov tsim nyog ua (*co hau thiab khawm npab*)!

Leej Txiv Saum Ntuj Ceeb Tsheej thiab Yexus Xav Kom Peb Zoo Siab

Piav tias Leej Txiv Saum Ntuj Ceeb Tsheej thiab Yexus xav kom peb zoo siab.
Nkawd paub hais tias peb muaj peev xwm zoo siab taus yog peb ua li tej uas
nkawd kom peb ua.

Dab Neeg

Muab duab 1-49 los saib, Tus Tub Loj Leeb, thiab qhia zaj dab neeg uas nyob hauv Lukas 15:11-32. Qhia qhov sib txawv ntawm cov kev siab xav los ntawm leej txiv thiab nws ob tug tub. Thaum qhov siab xav raug qhia tawm lawm, koj kom ib tug me nyuam taw tes rau lub ntsej muag uas zoo li nyob tim daim txiag sau ntawv. Piv txwv, koj hais tias: Ib tug me nyuam tub xav ncaim nws lub tsev mus lawm puag tim ib lub teb chaws deb. Thaum nws mus lawm, nws txiv tau *tu siab*. Tsis ntev, tus me nyuam tub ntawd cov phooj ywg tau tso nws tseg. Nws tau *tu siab*. Tsis ntev, nws tsis muaj nyiaj ntxiv lawm. Nws tau *ntshai* vim nws tshaib plab heev thiab tsis muaj leej twg pub mov rau nws...thiab ntxiv mus.

- Nej xav tias tus tub yuav xav li cas thaum nws rov los tsev?
- Vim li cas leej txiv zoo siab thaum nws tus tub rov qab los tsev? (Saib Lukas 15:24.)
- Vim li cas tus tij laug hlob chim thaum nws tus kwv rov qab los tsev? (Saib Lukas 15:28-30.) Nws muaj peev xwm ua dab tsi es nws thiaj yuav rob qab zoo siab?

Lus Tim Khawv

Qhia tseeb rau cov me nyuam tias txhua tus yeej txawj zoo siab, tu siab, chim siab, los yog ntshai tej lub sij hawm. Peb tsim nyog qhia tej siab xav no kom yog kev. Hais kom me nyuam nco tias Leej Txiv Saum Ntuj Ceeb Tsheej thiab Yexus xav kom peb zoo siab. Qhia rau cov me nyuam tias koj zoo siab li cas thaum koj ua li tej uas Leej Txiv Saum Ntuj Ceeb Tsheej thiab Yexus xav kom peb ua.

Tej Yam Ntxim Saib Ntxim Ua Muaj Nqis


Xaiv cov yam ntxim saib ntxim ua no ib txhia los siv rau hauv zaj lus qhia.

1. Kom cov me nyuam sawv ntsug hauv ib lub voj voog. Kom lawv ua lawv daim di ncauj tav tav es txhob luag nyav. Ces pib luag nyav mus ncig lub voj voog thiab hais cov lus no: "Kuv yuav luag nyav rau (me nyuam npe)." Tus me nyuam ntawd ziag no ho luag nyav thiab hais kab lus, thiab nruab lub npe ntawm tus me nyuam toj mus. Ua kom mus txog thaum tag nrho cov me nyuam hauv lub voj voog luag nyav tas tus.

Hais kom cov me nyuam nco tias thaum peb luag nyav rau lwm tus neeg, feem ntau lawv yeej yuav luag nyav rov qab thiab. Nws nyuaj rau peb tu siab, chim siab, los yog ntshai thaum peb luag nyav.
2. Kom cov me nyuam xav txog tej yam uas lawv muaj peev xwm ua tau uas yuav ua rau lawv zoo siab. Pov lub hnab noob taum mus rau ib tug me nyuam thiab hais tias, "(Me nyuam npe) zoo siab thaum ____." Kom tus me nyuam txuas lus hais tej yam uas ua rau nws zoo siab thiab muab lub hnab noob taum rov qab rau koj. Ua li kom txog thaum txhua tus me nyuam muaj thib.
3. Qhia ib zaj dab neeg txog ib tug me nyuam uas ua tej yam zoo rau nws niam, ib yam li ua hauj lwm hauv tsev. Leej niam tsis paub xyov leej twg tau pab nws lawm, yog li ntawd nws nug txhua tus me nyuam hauv tsev neeg seb leej twg tau pab nws lawm. Thaum nws nug txog tus me nyuam uas tau ua qhov hauj lwm zoo ntawv lawm, nws paub hais tias yog tus me nyuam no ua vim qhov luag nyav ntawm nws lub ntsej muag. Tus me nyuam zoo siab vim nws tau ua ib qho uas zoo.

**Tej Yam Ntxim Saib
Ntxim Ua Ntxiv rau
cov Me Nyuam
Yau Zog**

1. Thaum koj hais nqe nram no, coj cov me nyuam ua yeeb yam. Ua dua yog cov me nyuam nyiam.
Ua Hnub Zoo Siab
Ob lub qhov muag pom tej yam zoo ua (*taw tes rau qhov muag*),
Ob daig di ncauj luag nyav ib hnub (*ua ib lub luag nyav loj*).
Ob lub pob ntseg hnov tej luag hais (*tes khob ncig pob ntseg*),
Ob txhais tes muab khoom ua si cia (*ua txuj ua li khaws khoom cia*).
Ib tug nplaig hais lus zoo txhua hnub (*taw tes rau qhov ncauj*),
Ib lub siab ua hauj lwm thiab ua si (*tuav tes saum hauv siab*).
Ob txhais ko taw zoo khiav (*taw tes rau ko taw*)—
Ua rau txhua tus muaj kev zoo siab.
2. Hu zaj nkauj “Yog Koj Zoo Siab” (*Children’s Songbook*, p. 266) thiab ua tej yeeb yam uas cov lus qhia. Rov ua dua nrog cov lus ntxiv uas nyob nram taw zaj nkauj.
3. Kom cov me nyuam ua lub ntsej muag luag nyav, ntsej muag tu siab, ntsej muag chim siab, thiab ntsej muag nkees nkees. Piav tias lawv muaj peev xwm muab lus qhia tias lawv siab xav li cas es tsis tas quaj los yog cem. Thaum peb tham txog tej peb lub siab xav, nws ua rau peb zoo siab dua.



Lub Ntsiab

Kom pab txhua tus me nyuam paub tias tam li yog Leej Txiv Saum Ntuj Ceeb Tsheej cov me nyuam peb txhua tus muaj peev xwm ua ntau yam.

Kev Npaj

1. Thov Vajtswv kawm 1 Xamuyees 17.
2. Nug cov niam thiab txiv ntawm txhua tus me nyuam hauv hoob kom paub ib yam uas tus me nyuam muaj peev xwm ua tau zoo los yog tab tom kawm ua.
3. Npaj ib co ntawv muaj kev qhia, yam li npuaj teg, suav txog peb, mus ncig hauv hoob, dhia paj paws, teeb ib lub voj voog (rau tim daim txiag sau ntawv los yog rau ib daig ntawv), sawv ib txhais ceg, khawm tes, los yog taw tes rau tej yam uas xiav. Muaj ntawv kom sib npaug li cov me nyuam hauv hoob. Nco ntsoov txog cov me nyuam hauv koj hoob uas muaj kev xiam hoob khab, thiab nco ntsoov koom lawv rau tej uas lawv muaj peev xwm ua tau.
4. Muab ib tug me nyuam lub npe sau rau ib daig ntawv zuj zus mus kom sau tau tag cov me nyuam npe tib si.
5. Khoom siv uas yuav tsum muaj:
 - a. Ib phau Vaj Lug Kub Npaiv Npaum.
 - b. Ib tug me nyuam pas nuv ntses (yog xav; saib zaj lus qhia 11).
 - c. Ib lub tais uas tuav cov npe (yog xav).
 - d. Duab 1-5, Tsev Neeg nrog Ib tug Mos Ab (62307); duab 1-10, Tsev Neeg Thov Vajtswv (62275); duab 1-38, Me Nyuam Ua Si nrog Pob; duab 1-50, Kuv Muaj Peev Xwm Hnav; duab 1-51, Tsev Neeg Ua Hauj Lwm Ua Ke (62313); duab 1-52, Daviv Tua Yeej Kaulias (Txoj Moo Zoo Pawg Duab 112; 62073).
6. Npaj rau tej yam ntxim saib ntxim ua muaj nqis li koj xav siv.

Lus rau tus kws qhia: Ua zoo xav txog cov me nyuam xiam hoob khab uas nyob hauv koj hoob. Tsom rau yam uas lawv lub cev *muaj peev xwm* ua tau, tsis yog rau tej lawv ua tsis tau.

**Tej Yam Ntxim Saib
Ntxim Ua Kawm**

Caw ib tug me nyuam los thov Vajtswv qhib.

Lus Cev Yam Ntxim
Saib Ntxim Ua

Muab cov ntawv uas muaj cov me nyuam npe tais thiab muab lawv tso rau hauv ib lub ntim los yog rau hauv av. Kom ib tug me nyuam siv tus pas nuv ntses los yog nws txhais tes mus muab ib daim ntawv los. Kom tus uas rho tau npe los sawv ntawm koj ib sab. Qhia rau sawv daws txog tej yam uas tus me nyuam no ua tau zoo los yog tab tom kawm ua. Rov ua li no kom txog thaum txhua tus me nyuam tau xaiv ib lub npe thiab koj tau hais txog tej yam zoo txog nws lawm tso. Qhuas txhawb cov me nyuam rau tej uas lawv muaj peev xwm ua tau thiab tab tom kawm ua.

Peb lub Cev Muaj Peev Xwm Ua Ntau Yam

Nkauj

Hu zaj nkauj “Kuv Yog Vajtswv Me Nyuam” (*Children’s Songbook*, p.2) nrog cov me nyuam.

Kuv yog Vajtswv me nyuam,
Kuv los nyob ntiaj teb no,
Nws pub kom kuv muaj vaj muaj tsev,
Kom kuv muaj niam muaj txiv.

Qhia kuv, pab kuv, nrog kuv mus kev,
Pab kuv nrhiav qhov zoo.
Qhia txhua yam kom kuv paub
Kom kuv tau nrog nws nyob.

- Leej twg yog leej txiv ntawm nej cov ntsuj plig?
- Leej twg xa nej los hauv ntiaj teb no los txais lub cev?

Tshab nrog cov me nyuam tias Leej Txiv Saum Ntuj Ceeb Tsheej tau npaj rau peb los hauv ntiaj teb no los txais lub cev nqaij. Piav tias nws xav kom peb kawm ua ntau yam nrog peb lub cev thiab xav kom peb siv peb lub cev rau qhov yog es peb thiaj rais tau los mus zoo li nws.

- Nej ua tau dab tsi nrog nej ob txhais tes? Nej ob txhais ko tau? Nej lub qhov ncauj? Nej ob lub qhov muag.

Muab duab 1-5 los saib, Tsev Neeg nrog lb tug Mos Ab.

- Nej xav hais tias tus mos ab no muaj peev xwm ua tau dab tsi?

Nug cov lus nug nram no los yog tej uas zoo ib yam los qhia seb cov me nyuam tau kawm paub ua pes tsawg yam txij thaum lawv yog mos ab los.

- Ib tug mos ab mus kev puas tau?
- Ib tug mos ab hais puas tau lus?
- Ib tug mos ab puas txawj pub mov rau nws tus kheej noj?
- Ib tug mos ab puas txawj hnav khaub ncaws nws tus kheej?
- Ib tug mos ab tig kiv ib ntxees nkaus puas tau?
- Ib tug mos ab hu nkauj puas tau?
- Ib tug mos ab caij puas tau tsheb nees peb lub log?

Piav tias cov me nyuam tab tom hlob thiab tias lawv yuav kawm ua ntau yam. Ib lub sij hawm ib qho, muab duab 1-10, 1-38, 1-50, thiab 1-51. Cia ib tug me nyuam tuav daim duab thiab lwm cov qhia seb muaj dab tsi nyob hauv daim duab. Tom qab cov me nyuam teb tas lawm, qhuas lawv rau tej yam uas lawv zeem tau tias peb lub cev muaj peev xwm ua tau.

Yam Ntxim Saib
Ntxim Ua

Cia txhua tus me nyuam xaiv ib daig ntawv uas muaj kev qhia sau rau ntawd. Nyeem cov lus qhia nrov nrov thiab kom tus me nyuam ua li nws hais. Cia txhua tus me nyuam muaj thib ua.

- Nej tab tom kawm ua dab tsi tam sim no?
- Nej xav kawm ua dab tsi thaum nej loj zog tuaj?

Qhia rau cov me nyuam tias koj ua tsaug heev rau Leej Txiv Saum Ntuj Ceeb Tsheej tias peb muaj lub cev uas ua tau ntau yam.

Leej Txiv Saum Ntuj Ceeb Tsheej Muaj Peev Xwm Pab Peb Ua Ntau Yam

Qhia cov me nyuam tias tej lub sij hawm peb raug thov kom ua tej yam uas tej zaum nyuaj.

- Nej tau sim ua tej yam dab tsi uas nyuaj?
- Leej twg muaj peev xwm pab peb kawm ua tej yam no? (Niam thiab txiv, nus thiab viv ncaus, tej xib hwb.)
- Peb muaj peev xwm thov leej twg pab peb thaum peb yuav tau ua tej yam uas nyuaj? (Leej Txiv Saum Ntuj Ceeb Tsheej.)

Piav tias Yexus Khetos kuj muaj peev xwm pab tau peb thaum muaj tej yam nyuaj ua.

Dab Neeg

Muab duab 1-52 los saib, Daviv Tua Yeej Kaulias, thiab qhia zaj dab neeg txog Daviv thiab Kaulias, li uas muaj nyob hauv 1 Xamuyees 17. Piav tias Yexus tau pab Daviv ua ib yam uas nyuaj.

- Leej twg ua rau lxayees cov tub rog ntshai? (Saib 1 Xamuyees 17:4-8.)
- Leej twg yog tus uas Daviv vam khom pab nws? (Saib 1 Xamuyees 17:37.)

Lus Tim Khawv

Hais qhia tias koj ua tsaug npaum cas rau Leej Txiv Saum Ntuj Ceeb Tsheej rau koj lub cev thiab tej yam ntau uas nws muaj peev xwm ua tau. Yaum cov me nyuam kom thov Leej Txiv Saum Ntuj Ceeb Tsheej pab lawv siv lawv lub cev ua tej yam uas zoo.

Tej Yam Ntxim Saib

Ntxim Ua Muaj Nqis

Xaiv ib txhia ntawm cov yam ntxim saib ntxim ua no los siv rau hauv zaj lus qhia.

1. Nrog cov me nyuam, hu zaj nkauj “Ua Li uas Kuv Ua” (*Children’s Songbook*, p. 276) los yog “Lom Zem Ua” (*Children’s Songbook*, p. 253) thiab ua tej yeeb yam phim. Cia cov me nyuam xaiv yeeb yam rau tej nqe ntxiv.
2. Muab ntawv thiab xaum xim rau cov me nyuam thiab cia txhua tus me nyuam teeb ib los yog ob peb yam uas nws muaj peev xwm ua. *Sau Kuv muaj peev xwm ua ntau yam* rau ntawm txhua tus me nyuam daim ntawv.
3. Pab cov me nyuam xaiv tej yam uas lawv ua tau nram tsev los pab lwm tus, ib yam li kho rooj noj mov, cheb tsev, los yog pub mov rau tus tsiaj phooj ywg. Hais kom lawv nco qhia rau lawv niam thiab txiv txog qhov no tom qab Koom Haum Me Nyuam Yaus kom lawv niam thiab txiv thiaj paub pab lawv nco qab ua nws.
4. Rov qab ua tej yam ntxim saib ntxim ua uas phim ua nyob hauv zaj lus qhia 16 txog 20.

**Tej Yam Ntxim Saib
Ntxim Ua Ntxiv rau
cov Me Nyuam
Yau Zog**

1. Kom cov me nyuam sawv ntsug thiab hu cov lus nram no rau lub suab “Thaud Muaj ib tug Snowman” (*Children’s Songbook*, p. 249). Siv cov yeeb yam khoov rau thawj nqe thiab yeeb yam ncab cev rau nqe thib ob.

Thaud kuv yog mos ab, mos ab, mos ab,
Thaud kuv yog mos ab, me, me, me.

Nim no kuv loj zog, loj zog, loj zog,
Nim no kuv loj zog, siab, siab, siab!

Cia cov me nyuam tham txog tej uas lawv tau kawm paub ua txij thaum lawv yog mos ab los.

2. Ua ib qhov yeeb yam qhia txog li dhia tej plhaw, npuaj teg, los yog dhia paj paws, thiab kom cov me nyuam hais npe rau tej uas koj ua. Kom cov me nyuam ua tib qho yeeb yam ntawd. Muab thib rau txhua tus me nyuam los ua qhia ib qho yeeb yam. Kom lwm cov me nyuam qhia seb qhov yeeb yam yog dab tsi ces qog ua raws nws.

Lub Ntsiab

Kom pab txhua tus me nyuam to taub tias Leej Txiv Saum Ntuj Ceeb Tsheej tau npaj kom peb txhua tus muaj ib tse neeg uas toob kas peb thiab hlub peb.

Kev Npaj

1. Thov Vajtswv kawm Lukas 1:26-35.
2. Rais los mus swm nrog rau cov me nyuam hauv koj hoob tsev neeg thiab npaj hais tej yam zoo uas tab tom muaj nyob hauv txhua tus me nyuam, ib yam li ib tug mos ab tshiab, ib tug nus/kwv tij los yog viv ncaus/muam uas mus ua tub/ntxhais txib lawm, los yog tsev neeg mus ib qho twg.
3. Khoom siv uas yuav tsum muaj:
 - a. Ib phau Vaj Lug Kub Npaiv Npaum.
 - b. Xaum thiab lub lww.
 - c. Duab 1-5, Tsev Neeg nrog Ib tug Mos Ab (62307); duab 1-7, Tsev Neeg Muaj Kev Hlub; duab 1-16, Yexus txoj Kev Yug Los (Txoj Moo Zoo Pawg Duab 201; 62495); duab 1-23, Ib lub Zes Muaj Me Nyuam Noog; duab 1-51, Tsev Neeg Ua Hauj Lwm Ua Ke (62313); duab 1-53, Tsev Neeg Muaj Kev Lom Zem (62384).

4. Npaj rau tej yam ntxim saib ntxim ua muaj nqis li koj xav siv.

Lus rau tus kws qhia: Ua tib zoo xav txog cov me nyuam hauv koj hoob txog lawv tsev neeg kev nyob. Pab cov me nyuam to taub tias qhov tseem ceeb txog tsev neeg tsis yog seb muaj peb tsaws tus neeg nyob hauv tsev neeg, tiam sis yog tsev neeg sawv daws ib leeg hlub ib leeg thiab sib saib sib xyuas.

**Tej Yam Ntxim Saib
Ntxim Ua Kawm**

Caw ib tug me nyuam los thov Vajtswv qhib.

Lus Cev Yam Ntxim
Saib Ntxim Ua

Muab duab 1-23, Ib lub Zes Muaj Me Nyuam Noog, los saib. Cia cov me nyuam tham txog daim duab thiab kom lawv zeem cov noog thiab lub zes.

- Leej twg ua lub zes rau cov me nyuam noog?
- Vim li cas cov me nyuam toob kas leej niam thiab leej txiv los saib tu lawv? (Pub lawv noj, ceev kom lawv sov, thiab thaiv lawv ntawm tej tsiv hom.)
- Thaum cov me nyuam noog hlob zog thiab muaj zog me ntsis, leej twg yuav qhia lawv ya?

Piav tias cov me nyuam noog muaj ib tse noog uas yuav pab saib tu rau tej uas lawv toob kas.

Kuv Muaj ib Tse Neeg

- Nej puas muaj ib tse neeg?
- Vim li cas nej toob kas ib tse neeg los saib xyuas nej?

Muab duab 1-5, Tsev Neeg nrog Ib tug Mos Ab, los saib. Tshab seb Leej Txiv Saum Ntuj Ceeb Tsheej tau npaj li cas rau peb txhua tus los hauv ntiaj teb no thiab muaj ib tse neeg. Piav tias thaum ib tug mos ab yug los, tus mos ab tsis muaj peev xwm tu nws tus kheej. Tus mos ab tsis muaj peev xwm pub mis los sis hnav khaub ncaws nws tus kheej. Nws toob kas ib tse neeg los pab nws.

- Leej twg tu nej thaum nej tseem yog mos ab?
- Tej yam uas nej tsev neeg ua rau nej thaum nej tseem yog mos ab yog dab tsi?
- Tej yam uas nej tsev neeg ua rau nej nyiam no yog dab tsi?
- Leej twg npaj rau nej kom muaj ib tse neeg?

Pab cov me nyuam to taub tias lawv tsev neeg zoo siab npaum li cas thaum lawv yug los. Hais meej tias lawv niam thiab txiv thiab lwm cov hauv tsev neeg hlub lawv npaum li cas thiab xav kom lawv zoo siab.

Nkauj

Pab cov me nyuam hu los yog hais cov lus rau zaj nkauj “Kuv Yog Vajtswv Me Nyuam” (*Children’s Songbook*, p. 2).

Kuv yog Vajtswv me nyuam,
Kuv los nyob ntiaj teb no,
Nws pub kom kuv muaj vaj muaj tsev,
Kom kuv muaj niam muaj txiv.

Qhia kuv, pab kuv, nrog kuv mus kev,
Pab kuv nrhiav qhov zoo.
Qhia kuv txhua yam kom kuv paub
Kom kuv tau nrog nws nyob.

Muab duab 1-16, Yexus txoj Kev Yug Los, los saib thiab piav tias Yexus tau yug los rau ib tse neeg thaum nws los hauv ntiaj teb no (saib Lukas 1:26-35).

- Cov neeg nyob hauv daim duab no yog leej twg?
- Leej twg yog Yexus niam?
- Leej twg yog Yexus txiv? (Hais kom cov me nyuam nco tias Leej Txiv Saum Ntuj Ceeb Tsheej yog Yexus txiv; Yauxej yog ib tug txiv neej zoo uas raug Leej Txiv Saum Ntuj Ceeb Tsheej xaiv los tu Maiv Liag thiab Yexus.)
- Nej xav hais tias Maiv Liag thiab Yauxej nkawd xav li cas rau Yexus?
- Nej xav hais tias Maiv Liag thiab Yauxej nkawd ua dab tsi tu tus mos ab Yexus?
- Leej twg tau npaj rau Yexus los muaj ib tse neeg los hlub thiab tu nws?

Leej Txiv Saum Ntuj Ceeb Tsheej thiab Yexus Hlub Txhua Tsev Neeg

Muab duab 1-7, Tsev Neeg Muaj Kev Hlub, los saib. Piav tias ib txhia tsev neeg muaj leej niam thiab leej txiv, thiab ib txhia tsev neeg tsuas muaj ib leeg xwb. Ib txhia tsev neeg muaj pog thiab yawg los yog lwm tus los pab tu cov me nyuam. Ib txhia tsev neeg muaj me nyuam coob, ib txhia tsev neeg muaj ib tug me nyuam xwb los yog tsis muaj li. Pab cov me nyuam to taub tias txhua tsev neeg sib txawv thiab Leej Txiv Saum Ntuj Ceeb Tsheej thiab Yexus hlub txhua tsev neeg.

Yam Ntxim Saib
Ntxim Ua

Caw txhua tus me nyuam los qhia txog nws tsev neeg. Ib tug tag mam lwm tus, pab txhua tus me nyuam teeb neeg rau tim daim txiag sau ntawv los sawv cev rau nws tsev neeg. Kom tus me nyuam hais tsev neeg txhua tus lub npe nrov nrov thiab suav seb tsev neeg muaj pes tsawg leej. Thaum tus me nyuam qhia tag lawm, faib ib yam uas koj tau kawm txog nws tsev neeg rau sawv daws.

Leej Txiv Saum Ntuj Ceeb Tsheej thiab Yexus Xav Kom Tsev Neeg Ib Leeg Hlub Ib Leeg

Nkauj

Pab cov me nyuam hu los yog hais cov lus rau zaj nkauj “Tsev Neeg Zoo Siab” (*Children’s Songbook*, p. 198).

Kuv hlub kuv niam; nws hlub kuv.

Peb hlub peb txiv, tiag tiag li;

Nws hlub peb, thiab nej pom li,

Peb yog ib tsev neeg zoo siab.

(Los ntawm *Merrily We Sing*, © 1948, 1975 los ntawm Pioneer Music Press, Inc. [a division of Jackson Music]. Siv los ntawm kev tso cai.)

- Ua li cas nej ho paub hais tias nej tsev neeg hlub nej?
 - Nej ua dab tsi thiaj qhia tau rau nej tsev neeg tias nej hlub lawv?
- Muab duab 1-53, Tsev Neeg Muaj Kev Lom Zem, los saib.
- Qhov no puas yog ib tse neeg zoo siab? Ua li cas nej ho paub?
 - Nej xav ua dab tsi nrog nej tsev neeg?
 - Thaum ib leeg ua siab zoo rau ib leeg nej xav li cas hauv lub siab?

Muab duab 1-51, Tsev Neeg Ua Hauj Lwm Ua Ke, los saib.

- Tsev neeg no ua dab tsi?
- Nej ua dab tsi los pab nej tsev neeg?
- Nej xav li cas thaum nej pab cov uas nyob hauv nej tsev neeg?

Yam Ntxim Saib
Ntxim Ua

Kom cov me nyuam xav txog ntau yam txawv uas lawv muaj peev xwm pab tau lawv tsev neeg nyob tom tsev, ib yam li khaws lawv tej khoom ua si, ua si nrog tus mos ab, los yog pab ntshuav twj taig. Cia cov me nyuam ua yeeb yam txog lawv tej tswv yim. Yaum cov me nyuam kom pab lawv tsev neeg nyob hauv lub lim piam no.

Lus Tim Khawv

Qhia tej koj lub siab xav ris txiaj rau Leej Txiv Saum Ntuj Ceeb Tsheej rau tej koob hmoov uas koj tau muaj ib tsev neeg.

Tej Yam Ntxim Saib Ntxim Ua Muaj Nqis

Xaiv cov yam ntxim saib ntxim ua no ib txhia los siv rau hauv zaj lus qhia.

1. Hu zaj nkauj “Tsev Neeg Zoo Siab” dua. Xaiv plaub tug me nyuam los ua tsev neeg hauv zaj nkauj. Kom lawv tuav ntawv los qhia seb lawv yog feem ntawm tsev neeg twg. Sawv pem plaub tug me nyuam nrob qaum thiab taw tes rau tus me nyuam yog lub taub hau thaum nej hu nkauj, los yog hais cov lus nrog cov me nyuam. Rov hais zaj nkauj dua, cia cov me nyuam muaj tug nyob hauv tsev neeg. Ua li kom txog thaum txhua tus me nyuam muaj thib lawm tso.

2. Qhia cov me nyuam txog Vaj Ntxwv Npeyamis cov lus qhuab qhia rau tsev neeg, li muaj nyob hauv Mauxiyas 4:14-15. Nyeem nqe 15 nrov nrov txog nrab. Kom cov me nyuam muab tswv yim seb tej kev uas tsev neeg muaj peev xwm sib hlub thiab sib pab yog dab tsi.

3. Pab cov me nyuam ua cov yeeb yam ntiv tes nram no:

Kuv Tsev Neeg

Nod yog kuv niam tus zoo nkauj (*taw rau tus ntiv tes ob*)

Nod yog kuv txiv tus uas siab (*taw rau tus ntiv tes nrab*)

Nod yog kuv tus muam/viv ncaus (*taw rau tus ntiv tes koj nplhaib*)

Thiab tsis tag li ntawd.

Nod yog kuv tus kwv/tij laug/nus (*taw rau ntiv tes me*)

Me me li me me tau.

Tus neeg tom no yog leej twg (*taw rau ntiv tes xoo*)

Nej yeej paub tias nws yog kuv.

Ib, ob, peb, plaub, tsib, nej pom (*tuav txhua tis ntiv tes thaum nej suav*),

Ua ib tse neeg zoo heev!

Pab txhua tus me nyuam tsa cov ntiv tes kom yog sawv cev npaum li nws tsev neeg (yog tus me nyuam tsev neeg muaj ntau dua li kaum tus neeg, kom lwm tus me nyuam pab). Pab txhua tus me nyuam rov qab hais ob kab lus kawg ntawm nqe nkauj, suav kom mus txog li cov neeg hauv nws tsev neeg ua ntej hais tias “ua ib tse neeg zoo heev!”

**Tej Yam Ntxim Saib
Ntxim Ua Ntxiv rau
cov Me Nyuam
Yau Zog**

1. Maub duab 1-23, Ib lub Zes Muaj Me Nyuam Noog, los saib. Pab cov me nyuam ua qhov yeeb yam rau “Cov Noog nyob saum Ntoo” (*Children’s Songbook*, p. 241) thaum koj hu los yog hais cov lus:

Peb pom ib lub me nyuam zes noog (*muab tes ua khob*)

Nyob saum ib co ceg ntoo (*muab tes ua khob saum taub hau*).

Cia peb suav cov qe nyob hauv;

Nws muaj ib, ob, peb (*tsa cov ntiv tes ib, ob, thiab peb*).

Leej niam noog zaum saum lub zes (*tes laug ua khob, tes xis nyob saud*)

Nws puag cov qe, peb lub (*tsa peb tus ntiv tes*).

Leej txiv noog ncig thiab ncig (*muab tes ua li ya ncig*)

Saib xyuas nws tsev noog.

2. Hu zaj nkauj “Peb Nyob Ua Ke ntawm No” (*Children’s Songbook*, p. 261), siv leej txiv, leej niam, viv ncaus, thiab tij laug/tus nus thaum uas zaj nkauj hais kom rau npe. Cia cov me nyuam npuaj teg los yog seev cev thaum nej hu nkauj.

Peb nyob ua ke ntawm no, nyob ua ke, nyob ua ke;

Auj, peb nyob ua ke ntawm no hauv peb tsev neeg.

Muaj leej niam thiab leej txiv thiab sister thiab brother;

Auj, peb nyob ua ke ntawm no hnuv no, tshav ntuj nrig.

3. Pab cov me nyuam ua cov yeeb yam rau nqe nram no thaum koj hais cov lus:

Kuv Tsev Neeg

Zoo tib yam li cov noog puag saum ntoo (*ntxuj npab li tis*),

Kuv muaj kuv ib tse neeg thiab (*taw tes rov rau yus*).

Lawv muab mov rau kuv (*ua txuj li noj*)

Thiab qhia kuv ua si (*dhia*),

Kom kuv tsis ua cas thiab zoo siab tas hnuv (*luag ib qho luag nyav loj*).

4. Hais cov lus nram no los yog hu lawv rau tej lub suab uas phim:

Leej niam hlub koj, leej niam hlub koj.

Leej txiv thiab, leej txiv thiab.

Cov neeg hauv koj tsev neeg, cov neeg hauv koj tsev neeg,

Hlub koj tiag, hlub koj tiag.

Kuv Hlub Kuv cov Kwv Tij thiab Muam/Nus thiab Viv Ncaus

Zaj Lus
Qhia
24

Lub Ntsiab

Kom yaum txhua tus me nyuam qhia txoj kev hlub rau nws cov kwv tij thiab muam/nus thiab viv ncaus.

Kev Npaj

1. Thov Vajtsww kawm Khiav Dim 1:22-2:10.
2. Nrog kev tso cai los ntawm Koom Haum Me Nyuam Yaus tus thawj tswj hwm, caw ib leej niam coj ib tug mos ab los hauv hoob. Kom nws qhia txog kev uas nws tu tus mos ab, hais tag nrho tej uas nws thiab nws tsev neeg ua kom saib xyuas tus mos ab zoo. Yaum kom nws qhia txog nws txoj kev hlub nws muaj rau tus mos ab. Yog hais tias ib leej niam uas muaj mos ab tsis xyeej, koj ho caw ib leej niam nqa nws ib tug me nyuam duab mos ab tuaj.
3. Tej khoom toob kas:
 - a. Ib phau Vaj Lug Kub Npaiv Npaum.
 - b. Ib tug mos ab yas ywv.
 - c. Duab 1-2, Mauxes Nyob hauv Hav Tauj (Txoj Moo Zoo Pawg Duab 106; 62063); duab 1-13, Yauxej Xamiv (Txoj Moo Zoo Pawg Duab 400; 62449).
4. Npaj rau tej yam ntxim saib ntxim ua muaj nqis li koj xav siv.

Lus rau tus kws qhia: Thaum koj qhia zaj lus kawm no, ua zoo xav txog cov me nyuam hauv koj hoob uas tsis muaj ib tug kwv tij/nus los yog muam/viv ncaus li.

Tej Yam Ntxim Saib Ntxim Ua Kawm

Caw ib tug me nyuam los thov Vajtsww qhib.

Lus Cev Yam Ntxim Saib Ntxim Ua

Qhia txog tus leej niam rau sawv daws thiab kom nws qhia txog nws tus mos ab rau cov me nyuam. Cia cov me nyuam nug leej niam txog tus mos ab. Kom leej niam piav seb lawv tsev neeg zoo siab npaum li cas thaum muaj tus mos ab tshiab los rau hauv lawv lub tsev.

Peb Muaj Peev Xwm Hlub Peb cov Kwv Tij thiab Muam/Nus thiab Viv Ncaus

- Nej puas muaj leej twg muaj ib tug kwv/nus los sis ib tug muam/viv ncaus mos ab?

Cia cov me nyuam uas muaj ib tug kwv/nus los sis ib tug muam/viv ncaus tham txog tus mos ab thiab qhia seb lawv tsev neeg npaj li cas tos tus mos ab.

- Nej puas muaj leej twg muaj cov kwv tij thiab cov muam/cov nus thiab cov viv ncaus uas hlob?

Cia cov me nyuam tham me ntsis txog lawv cov kwv tij thiab muam/nus thiab viv ncaus. Hais kom cov me nyuam nco tias koj tau tham nyob zaj lus qhia tag los lawm tias txhua tsev neeg yeej sib txawv. Ib txhia neeg muaj kwv tij thiab muam/nus thiab viv ncaus coob, thiab ib txhia neeg tsuas muaj ob peb tug los yog tsis muaj li. Nws tsis ua cas txawm yog peb muaj pes tsawg tus kwv tij thiab muam/nus thiab viv ncaus, peb tsim nyog hlub lawv thiab ua siab zoo rau lawv.

Dab Neeg

Muab duab 1-13, Yauxej Xamiv, los saib thiab piav tias tus Yaj Saub Yauxej Xamiv, thawj tug Thawj Tswj Hwm ntawm lub Koom Txoos, muaj ib tug tij laug npe hu ua Hyrum tus uas nws hlub heev. Hyrum thiab Yauxej yog phooj ywg zoo thiab tau sib pab mus tag nkawd sim neej. Siv koj cov lus qhia zaj dab neeg nram no txog ib lub sij hawm thaum Hyrum tau pab Yauxej:

Thaum Yauxej Xamiv yog ib tug me nyuam tub, nws tau mob heev. Nws muaj qhov kab mob kis rau hauv nws txhais ceg. Nws niam tau muaj mob vim tau tu nws hnuv thiab hmo thiab toob kas so. Yauxej tus tij laug Hyrum hais tias nws mam nyob nws niam qhov chaw. Hyrum niam thiab txiv paub tias nkawd tso siab tau rau Hyrum tu Yauxej, ces nkawd txawm pom zoo. Hyrum nyob ntawm nws tus kwv Yauxej uas mob mob ib sab tau ntau hnuv. Nws tuav Yauxej txhais ceg, uas yog tib qho uas yuav ua kom qhov mob txhob mob ua luaj (saib Lucy Mack Smith, *Keep Kwm ntawm Yauxej Xamiv*, ed. Preston Nibley [Salt Lake City: Bookcraft, 1954], p. 55).

- Ua cas nej ho paub hais tias Hyrum hlub nws tus kwv Yauxej?

Piav tias ib qho uas peb muaj peev xwm qhia tau txoj kev hlub rau peb cov kwv tij thiab muam/nus thiab viv ncaus yog los ntawm kev pab lawv.

Peb Muaj Peev Xwm Pab Peb cov Kwv Tij thiab Muam/Nus thiab Viv Ncaus

- Nej muaj peev xwm pab tau nej cov kwv tij thiab muam/nus thiab viv ncaus li cas?
- Nej cov kwv tij thiab muam/nus thiab viv ncaus pab nej li cas?

Yam Ntxim Saib
Ntxim Ua

Hais ib co yeeb yam seb cov me nyuam yuav teb li cas rau lawv cov kwv tij thiab muam/nus thiab viv ncaus. Kom cov me nyuam tsa lawv tus ntiv tes xoo yog qhov yeeb yam yog kev pab tus kwv tij los yog tus muam/tus nus los yog tus viv ncaus, thiab kom lawv tig tus ntiv tes xoo lawm hauv av yog qhov yeeb yam tsis yog kev pab tus kwv tij los yog tus muam/tus nus los yog tus viv ncaus. Tej zaum koj ho xav siv ib txhia tswv yim nram no:

- Faib nej cov khoom ua si tshiab nrog nej tus muam/viv ncaus.
- Qiv koj tus kwv tij/nus lub pob tab tsis nug seb nws puas kam.
- Pab nej tus muam/viv ncaus khaws nws cov khoom ua si.
- Nug nej tus kwv tij/nus seb nws puas kam nej ua si nrog nws lub pob.
- Tsis kam ua si tw txheej nrog nej tus muam/viv ncaus.
- Ua siab zoo thaum nej tus kwv tij/nus tu siab.
- Ua si nrog nej tus muam/viv ncaus thaum nws kho kho siab.

Peb Muaj Peev Xwm Pab Peb cov Kwv thiab Muam/Nus thiab Viv Ncaus Mos Ab

Piav tias tej lub sij hawm nws nyuaj heev thaum ib tug mos ab tau yug los rau hauv tsev neeg vim niam thiab txiv siv sij hawm ntau saib xyuas tus mos ab. Pab cov me nyuam to taub tias txawm yog niam thiab txiv yuav tsis khoom li los, nkawd tseem hlub tag nrho nkawd lwm cov me nyuam thiab. Hais kom cov me nyuam nco tias tus mos ab mas toob kas pab rau txhua yam, tiam sis cov hlob zog (ib yam li cov uas nyob hauv koj hoob) muaj peev xwm ua tau ntau yam rau lawv tus kheej thiab rau tus kwv/muam thiab nus/viv ncaus mos ab.

- Nej muaj peev xwm pab tau nej niam thiab txiv li cas rau ib tug kwv/muam thiab nus/viv ncaus mos ab?

Yam Ntxim Saib
Ntxim Ua

Qhia cov me nyuam seb puag tus mos ab yas ywv zoo zoo li cas. Qhia lawv ib zaj nkauj yooj yim los yog hu zaj “Kuv Yog Vajtswv Me Nyuam” (*Children’s Songbook*, p. 2) thaum lawv pauv thib los puag tus mob ab yav ywv.

Kuv yog Vajtswv me nyuam,
Kuv los nyob ntiaj teb no,
Nws pub kom kuv muaj vaj muaj tsev,
Kom kuv muaj niam muaj txiv.

Qhia kuv, pab kuv, nrog kuv mus kev,
Pab kuv nrhiav qhov zoo.
Qhia kuv txhua yam kom kuv paub
Kom kuv tau nrog nws nyob.

Dab Neeg

Piav tias Mauxes muaj ib tug muam uas hlub nws heev thiab tau pab nws thaum nws yog mos ab. Siv duab 1-2, Mauxes Nyob hauv Hav Tauj, tshab zaj dab neeg mos ab Mauxes, li uas muaj nyob hauv Khiav Dim 1:22-2:10. Hais meej seb Milias tau saib nws tus nus mos ab li cas.

- Milias tau pab mos ab Mauxes li cas?

Lus Tim Khawv

Qhia koj tej siab xav txog qhov tseem ceeb ntawmqhov uas cov kwv tij thiab muam/nus thiab viv ncaus ib leeg yuav tsum hlub thiab pab ib leeg. Yog muaj, qhia txog ib zaj thaum koj tseem yau es koj los yog koj tus kwv tij los sis muam/nus los sis viv ncaus ib leeg tau pab ib leeg. Hais kom cov me nyuam nco tias thaum peb pab peb cov kwv tij thiab muam/nus thiab viv ncaus peb tab tom qhia peb txoj kev hlub rau lawv. Qhia seb koj ris txiaj npaum cas rau koj Leej Txiv Saum Ntuj Ceeb Tsheej txoj kev muab peb tso los nyob muaj cuab muaj yig.

Tej Yam Ntxim Saib Ntxim Ua Muaj Nqis

Xaiv cov yam ntxim saib ntxim ua no ib txhia los siv rau hauv zaj lus qhia.

1. Muab ntawv thiab xaum xim los yog xaum rau cov me nyuam, thiab kom lawv teeb ib daig duab txog lawv cov kwv tij thiab muam/nus thiab viv ncaus. Cia cov me nyuam muaj thib muab lawv cov duab rau sawv daws saib thiab tham txog lawv cov kwv tij thiab muam/nus thiab viv ncaus. Yaum kom cov me nyuam qhia tej yam uas lawv xav ua nrog lawv cov kwv tij thiab muam/nus thiab viv ncaus.
2. Nqa ib daig duab mos ab ntawm txhua tus me nyuam tuaj thiab kom cov me nyuam twv seb tus mob ab hauv daim duab yog leej twg. (Nco ntsoov muab cov duab rov qab rau lawv niam thiab txiv kom txhob puas.) Hais kom cov me nyuam uas muaj cov brothers thiab sisters hlob tias lawv cov brothers thiab sisters tu xyuas lawv thaum lawv tseem yog mos ab.
3. Hu los yog hais cov lus rau zaj nkauj “Ua Lom Zem” (*Children’s Songbook*, p. 253), siv tej kab lus li “Co mos ab yog ib qho lom zem” los yog “Pab kuv tus muam/viv ncaus yog ib qho lom zem.” Ua yeeb yam li cov lus qhia.
4. Hu los yog hais cov lus rau thawj nqe ntawm zaj nkauj “Thaum Peb Pab” (*Children’s Songbook*, p. 198), hloov *muam/viv ncaus* los yog *kwv tij/nus* rau *leej niam*, los yog hu nqe thib ob rau zaj nkauj “Tsev Neeg Zoo Siab” (*Children’s Songbook*, p. 198).

5. Nqa koj tsev neeg ib daig duab tuaj thiab qhia rau cov me nyuam txog koj cov kwv tij thiab muam/nus thiab viv ncaus. Tej zaum koj xav qhia txog tej swm txheej koj tau ua ua ke nrog lawv.
6. Siv mos ab yas ywv, ib lub tawb, ib daig pam, ib txoj phuam, pab cov me nyuam ua yeeb yam txog zaj dab neeg ntawm Miliias thiab mos ab Mauxes nyob hauv cov tauj deg.

**Tej Yam Ntxim Saib
Ntxim Ua Ntxiv rau
cov Me Nyuam
Yau Zog**

1. Muab ib qho khoom mos ab me uas yooj yim zeem tso rau hauv ib lub hnab los yog thom khwm loj. Kom cov me nyuam ncau mus sab hauv mus kov es txhob ntsia thiab sim twv seb qhov khoom ntawv yog dab tsi.
2. Hu los yog hais cov lus rau ob nqe ntawm zaj nkauj “Tsev Neeg Zoo Siab” (*Children’s Songbook*, p. 198). Thaum koj hu, tuav tes thiab nrog cov me nyuam txav mus rau hauv lub voj voog, los yog tsim tej yeeb yam yooj yim kom phim rau zaj nkauj.
3. Pab cov me nyuam ua cov yeeb yam rau qhov ua ntiv tes thaum koj hais cov lus:

Qhov no yog qhov tus mos ab ua:
Qlaj –qlaj- qlaj- qlaj (*npuaj teg*)!

Qhov no yog qhov tus mos ab ua:
Peekaboo, kuv pom koj (*ua si nraim qhov muag*)!

Qhov no yog qhov tus mos ab ua:
Nkag – nkag- nkag- nkag (*muab ntiv tes mus kev saum cua*).

Qhov no yog qhov tus mos ab ua:
Pw- pw- pw- pw- (*tso plu pheeb ob txhais tes pw*).
4. Pab cov me nyuam ua cov yeeb yam rau nqe yam ntxim saib ntxim ua nram no thaum koj hais cov lus:

Me Mos Ab Mauxes

Me mos ab Mauxes muaj ib lub nkoj ua nws lub txaj (*ib sab tes ua khob thiab muab tus ntiv tes sab tod rau hauv*).

Nws tus muam muaj siab hlab ntsia nws mus dhau hauv cov tauj uas nws nraim nws (*xauj kis ntiv tes tso ntawm qhov muag mus*).

Ib hnuv ib tug ntxhais vaj ntxwv pom nws (*khoov ntsia lawm hauv*) thiab muab nws puag ntawm nws caj npab (*ua txuj ua li nqa tus mos ab*);

Nws hais tias, “Kuv yuav coj tus mos ab no mus thiab tsis pub dab tsi raug mob rau nws” (*ua txuj diaj mos ab hauv npab*).

(Los ntawm *Fascinating Finger Fun* los ntawm Eleanor Doan. © 1951. Siv los ntawm kev tso cai.)

Kuv Hlub Tag Nrho Kuv Tsev Neeg

Zaj Lus
Qhia
25

Lub Ntsiab Kom pab txhua tus me nyuam muaj siab hlub rau tag nrho tsev neeg txhua tus.

- Kev Npaj**
1. Thov Vajtswv kawm Lukas 1:36-44, 56.
 2. Khoom siv uas yuav tsum muaj:
 - a. Ib phau Vaj Lug Kub Npaiv Npaum.
 - b. Duab 1-7, Tsev Neeg Muaj Kev Hlub; duab 1-18, Yauhas tus uas Muab Neeg Ua Kev Cai Raus Dej Muab Yexus Ua Kev Cai Raus Dej (Txoj Moo Zoo Pawg Duab 208; 62133); duab 1-54, Salt Lake Tuam Tsev (Txoj Moo Zoo Pawg Duab 502; 62433), los yog ib daig duab ntawm lub tuam tsev ze nej.
 3. Npaj rau tej yam ntxim saib ntxim ua muaj nqis li koj xav siv.
-

**Tej Yam Ntxim Saib
Ntxim Ua Kawm**

Caw ib tug me nyuam los thov Vajtswv qhib.

Lus Cev Yam Ntxim Saib Ntxim Ua Hu zaj nkauj "Tsev Neeg Zoo Siab" (*Children's Songbook*, p. 198) nrog cov me nyuam.

Kuv hlub kuv niam; nws hlub kuv.
Peb hlub peb txiv, tiag tiag li;
Nws hlub peb, thiab nej pom li,
Peb yog ib tsev neeg zoo siab.

Kuv hlub muam/viv ncaus; nws hlub kuv.
Peb hlub kwv tij/nus, tiag tiag li;
Nws hlub peb, thiab nej pom li,
Peb yog ib tsev neeg zoo siab.

(Los ntawm *Merrily We Sing*, © 1948, 1975 los ntawm Pioneer Music Press, Inc. [adivision of Jackman Music]. Siv los ntawm kev tso cai.)

Cia cov me nyuam tham txog seb lawv tau ua dab tsi nrog lawv tsev neeg lub lim piam tas los. Kom txhua tus me nyuam hais npe ib tug uas nyob hauv nws tsev neeg, yam li txiv, niam, kwv tij/nus, los yog muam/vivncaus.

- Leej twg muaj ib feem nyob hauv nej tsev neeg thiab?

Pog Yawg (Niam Tais Yawg Txiv), Phauj, Txiv Ntxawm (Dab Laug), thiab cov Kwv Tij Txheeb Ze thiab cov Viv Ncaus Yog tej Feem Tseem Ceeb hauv Peb Tsev Neeg

Muab duab 1-7, Tsev Neeg Muaj Kev Hlub, los saib.

- Tsev neeg no zoo li nej tsev neeg li cas?
- Tsev neeg no txawv li nej tsev neeg li cas?
- Cov neeg twg yog pog thiab yawg (niam tais thiab yawm txiv) hauv daim duab no?

Piav tias pog thiab yawg yog peb txiv niam thiab txiv. Niam tais thiab yawm txiv yog peb niam niam thiab txiv. Peb sawv daws puav leej muaj pog thiab yawg, niam tais thiab yawm txiv, txawm yog tej lub sij hawm peb tsis paub lawv zoo vim lawv tau tuag lawm los yog lawv nyob deb dhau lawm.

- Nej pes tsawg leej paub nej cov pog thiab yawg (niam tais thiab yawm txiv)?
- Nej cov pog thiab yawg (niam tais thiab yawm txiv) nyob ze nej los yog nyob deb nej?
- Nej nyiam ua dab tsi nrog lawv?

Nkauj

Hu los yog hais cov lus rau thawj ob nqes ntawm zaj nkauj “Kuv Pog (Niam tais)” (*Children’s Songbook*, p. 200), siv cov yeeb yam nram no. Rov ua nws dua yog nyiam, siv *kuv yawg* pauv *kuv pog* chaw hauv kab kawg ntawm txhua nqe.

Koj muab kuv los nwj (*ntiv tes tso ntawm di ncauj; ces tshem mus*).

Koj muab kuv los puag (*muab npab khawm yus tus kheej*).

Koj luag nyav thaum koj pom kuv (*luag nyav*).

Kuv xav kom txhua tus me nyuam hauv qab ntuj (*nrhab npab tawm deb*)

Muaj ib tug pog zoo li koj (*taw tes*).

Koj nyeem ntawv rau kuv (*ua txuj ua li tuav phau ntawv*).

Koj hu nkauj rau kuv (*rua qhov ncauj dav li hu nkauj*).

Koj ntxhi tias koj hlub kuv thiab (*tes ua khob ncig qhov ncauj*).

Kuv xav kom txhua tus me nyuam hauv qab ntuj (*nrhab npab tawm deb*)

Muaj ib tug pog zoo li koj (*taw tes*).

- Leej twg nyob hauv nej tsev neeg thiab? (Phauj, txiv ntxawm, dab laug, thiab cov kwv tij txheeb ze thiab cov viv ncaus.)

Piav me me seb phauj, txiv ntxawm, dab laug thiab cov kwv tij txheeb ze thiab viv ncaus sib txheeb li cas (piv txwv, nej tus txiv ntxawm yog nej txiv tus kwv tij. Nej tus dab laug yog nej niam tus nus. Cia cov me nyuam qhia txog lawv cov phauj, cov txiv ntxawm, cov dab laug, thiab cov kwv kwv tij txheeb ze thiab cov viv ncaus.

Dab Neeg

Muab phau Vaj Lug Kub Npaiv Npaum thiab qhia kom cov me nyuam nco tias peb muaj peev xwm nyeem txog Yexus lub neej hauv phau ntawv no. Qhib rau Lukas 1:36-44, 56 thiab piav tias ua ntej Yexus yug, Maiv Liag tau mus xyuas nws tus viv ncaus Elixanpes, tus uas tab tom yuav yug ib tug mos ab thiab. Elixanpes tus mos ab raug tis npe hu ua Yauhas, thiab nws yog Yexus tus kwv tij txheeb ze thiab phooj ywg. Thaum Yauhas thiab Yexus nkawd hlob tuaj, Yauhas tau muab Yexus ua kev cai raus dej. Muab duab 1-18, Yauhas Muab Yexus Ua Ke Cai Raus Dej, los saib thiab kom cov me nyuam taw tes rau Yexus thiab Yauhas nkawd.

Cov Mej Zeej hauv Tsev Neeg Yog Peb cov Phooj Ywg Zoo

Piav tias tag nrho cov mej zeej hauv peb tsev neeg muaj peev xwm yog peb cov phooj ywg zoo. Yog koj muaj ib tug txheeb uas ze ze koj, qhia rau cov me nyuam seb koj siab xav li cas rau tus neeg no.

- Vim li nej xav nyob nrog nej tsev neeg?

Nkauj

Hu zaj nkauj “Tsev Neeg Zoo Siab” dua nrog cov me nyuam. Zaum no hais nqe rau phau, txiv ntxawm (dab laug), kwv tij txheeb ze, thiab pog yawg (niam tais yawm txiv).

- Nej ua dab tsi nrog nej cov phauj, txiv ntxawm, kwv tij txheeb ze, thiab pog yawg (niam tais yawm txiv)?

Qhia rau cov me nyuam txog ib qho tsev neeg tuaj sib koom los yog lwm lub sij hawm uas nej tsev neeg sib sau mus ua ke rau ib qho zwm xheej dab tsi. Cia cov me nyuam qhia txog tsev neeg koob tsheej los yog kev mus xyuas lwm tus.

Piav tias Leej Txiv Saum Ntuj Ceeb Tsheej thiab Yexus Khetos tau npaj rau peb kom tau nrog peb tsev neeg nyob mus ib txhis li. Muab duab 1-54, Lub Tuam Tsev Salt Lake, los saib los yog ib daig duab ntawm lub tuam tsev ze nej. Piav me me tias yog peb sib yuav hauv lub tuam tsev thiab ua neej ncaj ncees, peb muaj peev xwm nyob tau nrog peb tsev neeg mus ib txhis li.

Lus Tim Khawv

Qhia rau cov me nyuam txog koj txoj kev hlub rau koj tsev neeg txhua tus. Hais meej hais tias peb tsev neeg yog ib qho koob hmoov rau peb. Yaum cov me nyuam kom hlub, thiab ua siab zoo rau lawv tsev neeg.

Tej Yam Ntxim Saib

Ntxim Ua Muaj Nqis Xaiv cov yam ntxim saib ntxim ua no ib txhia los siv rau hauv zaj lus qhia.

1. Nrog kev pom zoo los ntawm Koom Haum Me Nyuam Yaus tus thawj tswj hwm, kom ib tug pog los sis yawg ntawm ib tug me nyuam hauv hoob, los yog ib tug hauv pawg ntseeg ua yog pog los yog yawg los hauv hoob. Kom nws los qhia rau cov me nyuam txog nws txoj kev hlub rau nws cov xeeb leej xeeb ntxwv. (Los yog koj ho caw ib tug phauj, txiv ntxawm, dab laug, los yog kwv tij txheeb ze los sis viv ncaus ntawm ib tug me nyuam los hais txog kev hlub rau tsev neeg txhua tus.)
2. Nqa ib los yog ob peb daig duab ntawm koj tsev neeg tuaj, tshwj xeeb yog tej daig uas muaj pog thiab yawg, niam tais thiab yawm txiv, phauj, txiv ntxawm, los yog cov kwv tij txheeb ze thiab viv ncaus. Kom cov me nyuam nrhiav koj los yog tej tug uas lawv paub (li koj tus poj niam los yog me nyuam) hauv cov duab. Qhia rau cov me nyuam txog lwm cov neeg nyob hauv cov duab.
3. Muab ib daig ntawv sau npe rau txhua tus me nyuam, nrog lub npe ntawm ib tug hauv tsev neeg, ib yam li “Niam”, “Txiv,” “Kwv tij (Nus),” “Muam (Viv ncaus),” “Pog (Niam Tais),” “Yawg (Yawm Txiv),” “Txiv Ntxawm,” “Phauj,” los yog “Kwv tij txheeb ze (viv ncaus).” (Yog hais tias koj tsuas muaj ob peb tug me nyuam nyob hauv koj hoob xwb, siv cov npe no ib txhia xwb; yog hais tias koj muaj me nyuam coob, ntau dua li ib tug me nyuam yuav ris tib lub npe.) Kom txhua tus me nyuam los sawv tom hauv ntej thaum koj hais lub npe ntawm nws daim ntawv sau npe. Piav tias tsev neeg tseem ceeb thiab yeem kom nyob ua ke tas mus li. Kom cov me nyuam ua ib lub voj voog thiab sib tuav tes. Kom lawv ua ntau yam yeeb yam thaum sib tuav tes, ib yam li muab caj npab fiav ua viav vias, mus kev ncig, thiab hu zaj nkauj “Tsev Neeg Zoo Siab.”
4. Kom txhua tus me nyuam teeb ib daig duab txog nws pog thiab yawg los yog lwm tus txheeb ze. Sau rau ntawm daim duab *Kuv Pog thiab Yawg* los yog tej qho uas phim.

**Tej Yam Ntxim Saib
Ntxim Ua Ntxiv rau
cov Me Nyuam
Yau Zog**

1. Ua ib lub thawv los yog ib lub hnab es muaj ib lub siab nyob ntawd sawv cev kev hlub. Txiav tej duab yooj yim los yog tej duab teeb uas sawv cev yus tsev neeg thiab cov txheeb ze ntawm tsev neeg. Nug cov me nyuam tias, “Leej twg hlub nej?” Thaum cov me nyuam teb, muab daim duab phim tus ntawd tso rau hauv lub thawv los yog lub hnab ib tug zuj zus. Thaum tag nrho cov duab nyob hauv hnab lawm, tuav nws kom siab thiab qhia rau cov me nyuam tias, “Tag nrho cov neeg no hlub nej heev.”
2. Muab cov duab txiav ntawm tsev neeg (saib zwj txheej 1, saud) tso rau saum rooj los yog hauv av. Kom cov me nyuam tig rau nrob qaum los yog kom qi lawv cov qhov muag thaum koj tshem ib daig lawm. Cia cov me nyuam twv seb tsis pom leej twg lawm. Rov qab ua li no ntau li koj xav ua. Muab tag nrho cov duab txiav rov qab thiab qhia rau cov me nyuam tias Leej Txiv Saum Ntuj Ceeb Tsheej xav kom tsev neeg tau nrog nws ua ke dua, tsis pub ib tug pawv li.
3. Hu zaj nkauj “Thaum Peb Pab” (*Children’s Songbook*, p. 198), siv cov txheeb ze tej npe los hloov chaw rau *niam*. Cia cov me nyuam ua yeeb yam ntsiag to txog tej uas lawv muaj peev xwm ua tau los pab cov tsev neeg no.

Tsev Neeg Muaj Peev Xwm Nyob Tau Ua Ke Mus Ib Txhis Li

Zaj Lus
Qhia
26

Lub Ntsiab

Kom pab txhua tus me nyuam to taub tias cov tuam tsev yog tej chaw dawb ceev uas tsev neeg muaj peev xwm mus sib txis kom tau nyob ua ke mus ib txhis li, thiab yaum txhua tus me nyuam kom npaj mus rau hauv lub tuam tsev.

Kev Npaj

1. Thov Vajtswv kawm phau Lus Qhuab Qhia thiab Kev Khi Lus 97:15-17 thiab 124:37-41. Thiab saib Txoj Moo Zoo tej Ntsiab Cai (31110), tshooj 36, thiab "Tuam Tsev" hauv Bible Dictionary.
2. Khoom siv uas yuav tsum muaj:
 - a. Ib phau Lus Qhuab Qhia thiab Kev Khi Lus.
 - b. Duab 1-5, Tsev Neeg nrog ib tug Mos Ab (62307); duab 1-7, Ib Tsev Neeg Muaj kev Hlub; duab 1-54, Lub Tuam Tsev Salt Lake (Txoj Moo Zoo Pawg Duab 502; 62433); tej duab ntawm lwm cov tuam tsev, yog muaj (Txoj Moo Zoo Pawg Duab 505; 62434-62448, 62566-62569, 62583-62601, 62613-62619); phab ntawv uas muaj cov duab teeb nyob tom kawg hauv zaj lus qhia.
3. Npaj rau tej yam ntxim saib ntxim ua muaj nqis li koj xav siv.

Tej Yam Ntxim Saib Ntxim Ua Kawm

Caw ib tug me nyuam los thov Vajtswv qhib.

Lus Cev Yam Ntxim Saib Ntxim Ua

Muab duab 1-54, Lub Tuam Tsev Salt Lake los saib thiab tej duab ntawm lwm cov tuam tsev, lub tuam tsev ntawm nej koog chaw, yog muaj. Cia cov me nyuam qhia seb lawv paub dab tsi txog tej tuam tsev.

- Nej puas tau pom dua ib lub tuam tsev li?
- Nej xav txog dab tsi thaum nej pom ib lub tuam tsev?

Sib tham txoj kev zoo nkauj ntawm cov tuam tsev, taw tes rau cov kub tse, cov qhov rais, thiab cov qhov rooj. Piav tias ib qho phab ntsa sab nraum zoov luag muaj cov lus tias *Tus Tswv lub Tsev*. Cov mej zeej ntawm lub Koom Txoos mus hauv lub tuam tsev mus kawm txog Leej Txiv *thiab Yexus thiab nkawd txoj kev hlab rau peb*.

Yam Ntxim Saib Ntxim Ua

Kom cov me nyuam muab ob txhais tes tsa lawm saum taub hau mus ua tuam tsev tus kub tse. Kom lawv sawv ntseg thiab ncaj thiab ua txuj tias lawv yog ib lub tuam tsev zoo zoo nkauj. Tom qab ntawd kom lawv zaum ntsiag to.

Lub Tuam Tsev Yog Ib qho Chaw Dawb Ceev

Piav tias lub tuam tsev yog ib qho chaw dawb ceev (saib Q&K 97:15-17). Kom cov me nyuam qog hais dua lo lus *dawb ceev*. Qhov no txhais hais tias lub tuam tsev yog ib qho chaw uas tshwj xeeb heev thiab txhua yam ua rau peb xav txog Leej Txiv Saum Ntuj Ceeb Tsheej thiab Yexus.

Qhia rau cov me nyuam tias yog lawv coj Leej Txiv Saum Ntuj Ceeb Tsheej tej lus txib, lawv muaj peev xwm mus tau hauv lub tuam tsev thaum lawv loj tuaj. Piav tias nyob hauv lub tuam tsev peb cog lus tshwj xeeb nrog Leej Txiv Saum Ntuj Ceeb Tsheej tias yuav coj nws tej lus txib. Peb kuj muaj peev xwm sib yuav nyob hauv lub tuam tsev, thiab peb muaj peev xwm ua kev cai raus dej rau cov neeg uas tsis tau ua thaum lawv tseem nyob hauv ntiaj teb no.

Kom cov me nyuam tsa peb tug ntiv tes thiab qog peb yam uas lawv muaj peev xwm ua tau nyob hauv lub tuam tsev thaum lawv loj tuaj:

“Nyob hauv lub tuam tsev kuv muaj peev xwm cog lus tshwj xeeb rau Leej Txiv Saum Ntuj Ceeb Tsheej.”

“Nyob hauv lub tuam tsev kuv muaj peev xwm sib yuav.”

“Nyob hauv lub tuam tsev kuv muaj peev xwm ua kev cai raus dej rau lwm tus.”

Nkauj

Kom cov me nyuam sawv ntsug thiab hu los yog hais cov lus rau thawj feem ntawm zaj nkauj “Kuv Nyiam Mus Saib lub Tuam Tsev” (*Children’s Songbook*, p. 95), siv cov yeeb yam nram no:

Kuv nyiam mus saib lub tuam tsev (*cov ntiv tes sib qhaib thiab tsa ob tug ntiv tes ntiag ua tus kub tse*).

Kuv yuav mus tod ib hnuv (*mus kev*)

Mus hnov tus Ntsuj Plig Dawb Huv (*muab tes puag hauv siab*),

Mus mloog thiab thov Vajtswv (*muab tes rau qab pob ntseg, ces khawm npab*).

(© 1980 los ntawm Janice Kapp Perry. Siv los ntawm kev tso cai.)

Piav tias vim lub tuam tsev yog ib qho chaw dawb ceev, peb hnav khaub ncaws dawb thaum peb nyob sab hauv. Cov khaub ncaws ua rau peb nco tias Leej Txiv Saum Ntuj Ceeb Tsheej thiab Yexus xav kom peb huv huv thiab xaiv qhov yog tas mus li.

- Nej hnav khaub ncaws muaj xim dab tsi hnuv no?
- Nej yuav hnav khaub ncaws xim dab tsi sab hauv lub tuam tsev?

Piav tias vim lub tuam tsev yog ib qho chaw dawb ceev, peb tswm seeb thaum peb nyob sab haud. Peb ntshi los yog hais lus yau yau. Kom cov me nyuam ntshi tias, “Kuv hluv Leej Txiv Saum Ntuj Ceeb Tsheej thiab Yexus.” Piav tias peb muaj peev xwm zoo siab thiab thaj yeeb hauv lub tuam tsev vim peb txav ze Leej Txiv Saum Ntuj Ceeb Tsheej thiab Yexus.

Dab Neeg

Siv koj cov lus thiab qhia zaj dab neeg nram no txog Thawj Tswj Hwm Lorenzo Snow:

Lorenzo Snow paub tias tsis ntev ces nws yuav yog tus yaj saub ntawm lub Koom Txoos. Nws mus hauv lub tuam tsev, hnav nws cev khaub ncaws dawb, thiab txhos caug hauv ib hoob tshwj xeeb thov Vajtswv. Nws xav kom Leej Txiv Saum Ntuj Ceeb Tsheej qhia nws seb nws yuav tsum ua dab tsi los coj lub Koom Txoos. Nws thov thiab thov tiam sis tsis hnov dab tsi. Thaum Thawj Tswj Hwm Snow tab tom tawm hauv hoob tsev uas nws thov Vajtswv mus, Yexus tau tshwm sim los rau nws. Yexus hnav ib ce khaub ncaws dawb paug thiab tshav thiab ci heev ua rau Thawj Tswj Hwm Snow ntsia tsis taus nws. Zoo li Yexus sawv ntsug saum ib plag kub. Yexus qhia rau Thawj Tswj Hwm Snow txog tej uas nws tau thov Vajtswv kom paub (saib LeRoi C. Snow, “Ib Zag Swm Txheej ntawm Kuv Txiv,” *Improvement Era*, Cuaj Hlis 1933, p. 677).

- Nej xav tias yog vim li cas Thawj Tswj Hwm Snow mus thov Vajtswv hauv lub tuam tsev es ho tsis mus thov lwm qhov chaw?

Cov Tuam Tsev Pab Tsev Neeg Nyob Ua Ke Tas Mus Li

Muab duab 1-5, Tsev Neeg nrog ib tug Mos Ab los saib, thiab duab 1-7, Tsev Neeg Muaj kev Hlub. Piav tias cov tuam tsev muaj peev xwm pab tau tsev neeg nyob ua ke tas mus li. Thaum ib tug txiv neej thiab ib tug poj niam sib yuav hauv lub tuam tsev thiab coj tej lus txib, Leej Txiv Saum Ntuj Ceeb Tsheej cog lus rau nkawd tias nkawd muaj peev xwm nyob tau ua ke thiab nrog tag nrho nkawd cov me nyuam nyob tau ua ke tas mus li. Peb hu qhov no ua kev txis tsev neeg ua ke.

- Leej twg yog cov neeg hauv nej tsev neeg?
- Nej xav li cas thaum nej nrog nej tsev neeg nyob?
- Ua li cas tsev neeg thiaj nyob tau ua ke tas mus li?

Hais tiag rau cov me nyuam tias Leej Txiv Saum Ntuj Ceeb Tsheej thiab Yexus hlub txhua tsev neeg thiab xav kom txhua tsev neeg mus sib khi nyob ua ke tas mus li. Piav tias tej tsev neeg uas tsis tau sib khi nyob hauv tuam tsev muaj peev xwm npaj lawv tus kheej los ntawm kev ua raws li Leej Txiv Saum Ntuj Ceeb Tsheej tej lus txib. Tom qab ntawd ces lawv muaj peev xwm mus hauv lub tuam tsev thiab raug muab khi ua ke li ib tsev neeg.

Nkauj

Nrog cov me nyuam, hu los yog hais cov lus rau zaj nkauj “Tsev Neeg Nyob Tau Ua Ke Mus Ib Txhis” (*Children’s Songbook*, p. 188) ntau zaus.

Tsev neeg yeej nyob tau ua ke mus ib txhis li
 Los ntawm Leej Txiv siab nyiam.
 Kuv yeej ib txwm xav nrog kuv tsev neeg nyob ua ke,
 Thiab tus Tswv twb qhia kev rau kuv lawm.
 Tus Tswv twb qhia kev rau kuv lawm.

Kuv Muaj Peev Xwm Npaj Mus hauv lub Tuam Tsev

Hais kom cov me nyuam nco tias txhua tus uas ua raws li Leej Txiv Saum Ntuj Ceeb Tsheej cov lus txib muaj peev xwm mus tau hauv lub tuam tsev. Muab phab ntawv uas muaj cov duab teeb nyob tom kawg ntawm zaj lus qhia no los thiab cia cov me nyuam sib tham txog tej lus txib uas qhia tod. Piav tias kev ua raws li tej lus txib no yuav pab cov me nyuam tsim txiaj txaus mus hauv lub tuam tsev thaum lawv loj tuaj.

- Thov Vajtswv.
- Mloog niam thiab txiv lus.
- Ib leeg hlub ib leeg.
- Mus tshawj.
- Them nyiaj ib feem kaum.
- Noj tej khoom noj zoo (ua raws Lo Lus Txawj Ntse).
- Ua siab dawb.

Qhia tej uas koj lub siab xav txog uas tseem ceeb ntawm tsev neeg kev nyob ua ke tas mus li thiab txog tej koob hmoov ntawm lub tuam tsev. Hais kom cov me nyuam nco tias kev mloog niam thiab txiv lus thiab ua raws li Leej Txiv Saum Ntuj Ceeb Tsheej tej lus txib mas tseem ceeb rau kev npaj mus hauv lub tuam tsev.

**Tej Yam Ntxim Saib
Ntxim Ua Muaj Nqis**

Xaiv cov yam ntxim saib ntxim ua no ib txhia los siv rau hauv zaj lus qhia.

1. Pab cov me nyuam to taub tias tas mus li mas ntev heev li. Tej zaum koj qhia rau lawv tias ntev dua li lub sij hawm uas lawv tos mus txog hnuv yug lawv los yog lwm hnuv caiv; nws ntev dua lub sij hawm uas tus neeg laus tshaj plaws uas lawv paub tseem muaj sia nyob; nws ntev dua li rov qab mus txog lub sij hawm Adas thiab Evas nkawd tseem muaj sia nyob. Piav tias *tas mus li* txhais hais tias tsis txawj kawg li.

Pab cov me nyuam ua yeeb yam rau nqe nram no thaum koj hais cov lus:

Tas Mus Li Ntev Li Cas?

Tas mus li ntev li cas (*taw tes rau taub hau, li tab tom xav*)?

Nws ntev dua li ib xyoos (*ua nrig rau hauv qab puab tsaig, tso lauj tshib rau saum txhais tes*).

Nws ntev dua li lub sij hawm uas peb tos (*ua lwm lub nrig rau hauv qab puab tsaig, tso lauj tshib rau saum sab tes tod*)

Lub Christmas rov qab los.

Tas mus li ntev li cas (*taw tes rau taub hau, li tab tom xav*)?

Nws tsis ntev heev yog nyob (*co ntiv tes mus mus los los*)

Nrog tsev neeg uas nej hluv (*puag tus kheej*),

Vim nws yuav tsis txawj tag li!

2. Nrog rau kev tso cai los ntawm nej lub Koom Haum Me Nyuam Yaus tus thawj tswj hwm, caw ib khub niam thiab txiv ntawm ib tug me nyuam hauv koj hoob kawm los qhia tej uas lawv lub siab xav txog qhov tseem ceeb ntawm kev sib txis ua ke nyob hauv lub tuam tsev.
3. Luam phab ntawv uas muaj cov duab teeb tom kawg hauv zaj lus qhia rau txhua tus me nyuam. Cia cov me nyuam thas xim rau cov duab.
4. Nrog rau kev tso cai los ntawm nej lub Koom Haum Me Nyuam Yaus tus thawj tswj hwm, caw ib tse neeg hauv nej pawg ntseeg uas nyuam qhuav mus sib txis nyob hauv lub tuam tsev lawm los qhia txog qhov uas lawv mus ua ntawd.

**Tej Yam Ntxim Saib
Ntxim Ua Txhiv rau
cov Me Nyuam
Yau Zog**

1. Pab cov me nyuam ua tej yeeb yam rau nqe nram no thaum koj hais cov lus:

Kuv Yog tus Neeg Pab

Ziag no kuv loj tuaj thiab siab (*sawv saum ntiv taw xoo thiab ncab npab kom siab*),
Kuv yuav ua ib tug neeg pab uas zoo.

Tus neeg pab rau kuv txiv (*tsa thawj tug ntiv tes*),

Tus uas ncaj thiab zoo;

Kuv yuav ua rau kuv niam (*tsa ntiv tes thib ob*)

Tej uas kuv yuav tsum ua.

Tus neeg pab rau viv ncaus (*tsa ntiv tes thib peb*),
 Rau tus nus thiab (*tsa ntiv tes thib plaub*);
 Tus neeg pab rau tag nrho kuv cov phooj ywg (*tsa ntiv tes xoo*).
 Thiab kuv yuav ua tus pab Vajtsvw
 Los ntawm hlub lwm tus li nws hlub kuv (*khawm npab*).
 Kuv xav ua tus neeg pab rau sawv daws (*nrhab npab dav*),
 Ziag no kuv loj tuaj thiab siab (*sawv saum ntiv taw xoo thiab ncab npab kom siab*).

2. Pab cov me nyuam ua cov yeeb yam rau nqe yam ntxim saib ntxim ua nram no thaum koj hais cov lus. Rov qog ntau zaus li koj nyiam.

Ua ib lub voj voog sawv daws sawv ntsug sib tuav tes. Sib tuav tes mus tas qhov yam ntxim saib ntxim ua.

Peb sawv daws tau nyob ua ke nrog Leej Txiv Saum Ntuj (*sawv daws txav los ua ke, nqa tes los ua voj voog ntawm voj voog*).

Nws xa peb los nyob hauv ntiaj teb (*ri tawm ua ib lub voj voog loj*).

Nws muab tsev neeg rau peb hlub thiab qhia peb (*rov los kom ze dua*).

Peb tsev neeg yuav pab peb mus nrog nws nyob dua (*ri tawm ua ib lub voj voog loj*).

3. Teeb kab raws ntug ua ib lub tuam tsev rau daim ntawv rau cov me nyuam thas xim.


Kuv Muaj Peev Xwm Npaj Mus rau hauv lub Tuam Tsev




Thov Vajtsw



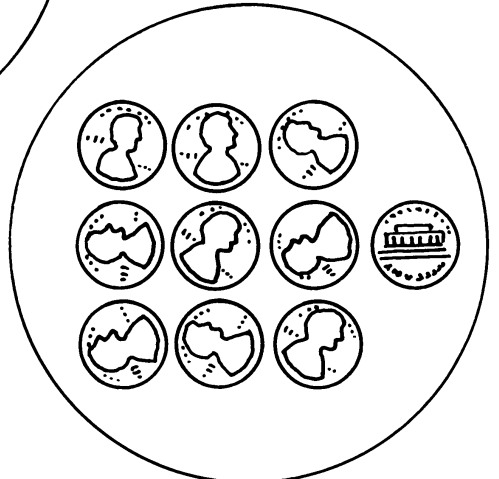
Mloog Niam thiab
Txiv Lus



Ib Leeg Hlub
Ib Leeg



Mus Tshawj



Them Nyiaj Ib Feem Kaum



Noj tej Khoom Noj Zoo



Ua Siab Ncaj

Peb Muaj Peev Xwm Thov Vajtswv Li Ib Tse Neeg

Zaj Lus
Qhia
27

Lub Ntsiab

Kom pab txhua tus me nyuam to taub tias kev thov Vajtswv nrog tsev neeg tsis tu ncuav yuav pab ceev tsev neeg nyob ze Leej Txiv Saum Ntuj Ceeb Tsheej thiab nrog tsev neeg.

Kev Npaj

1. Thov Vajtswv kawm Amas 34:19-27 thiab 3 Nifais 18:17-21. Thiab saib *Txoj Moo Zoo tej Ntsiab Cai* (31110), tshooj 8.
2. Khoom siv uas yuav tsum muaj:
 - a. Ib Phau Ntawv Maumoos.
 - b. Duab txiav 1-26, leej txiv; duab txiav 1-27, leej niam; duab txiav 1-28, ntxhais hluas; duab txiav 1-29, tub hluas (tib co duab txiav no kuj muaj nyob tom Koom Haum Me Nyuam Yaus cov Duab Txiaiv pawg 1).
 - c. Duab 1-10, Tsev Neeg Thov Vajtswv Ua Ke (62275); duab 1-15, Foom Koob Hmoov rau cov Khoom Noj; duab 1-44, Yexus Qhuab Qhia hauv Sab Ntuj tim Sab Hnub Poob (Txoj Moo Zoo Phua Duab 316; 62380).
3. Npaj rau tej yam ntxim saib ntxim ua muaj nqis li koj xav siv.

Tej Yam Ntxim Saib Ntxim Ua Kawm

Caw ib tug me nyuam los thov Vajtswv qhib.

Lus Cev Yam Ntxim Saib Ntxim Ua

Kom cov me nyuam qhia txog tej yam uas lawv ua nrog lawv tsev neeg. Muab thib rau txhua tus me nyuam hais. Tom qab ntawd muab duab 1-10, Tsev Neeg Thov Vajtswv Ua Ke los saib.

- Tsev neeg no ua dab tsi?

Piav tias thaum peb thov Vajtswv li ib tsev neeg, peb ua tej yam uas Leej Txiv Saum Ntuj Ceeb Tsheej thiab Yexus xav kom peb ua. Thov Vajtswv li ib tsev neeg yog hu ua tsev neeg thov Vajtswv ua ke.

Leej Txiv Saum Ntuj Ceeb Tsheej thiab Yexus Xav kom Peb Thov Vajtswv nrog Peb Tsev Neeg**Dab Neeg**

Muab duab 1-44, Yexus Qhuab Qhia hauv Sab Ntuj tim Sab Hnub Poob los saib. Qhia txog Yexus Khetos kev los xyuas cov Neeg Nifais thiab txib kom lawv thov Vajtswv, li uas hais nyob hauv 3 Nifais 18:17-21. Muab Phau Ntawv Maumoos rau lawv saib thiab nyeem 3 Nifais 18:21 nrov nrov. Pab cov me nyuam to taub tias Yexus xav kom peb thov Vajtswv nrog peb tsev neeg. Zoo tib yam li cov Neeg Nifais cov me nyuam tau koob hmoov los ntawm kev thov Vajtswv nrog tsev neeg, peb los yeej muaj peev xwm tau koob hmoov dhau los ntawm tsev neeg thov Vajtswv thiab.

Peb Muaj Peev Xwm Kom Tsev Neeg Thov Vajtswv Ua Ke Txhua Hnub

Piav tias Leej Txiv Saum Ntuj Ceeb Tsheej thiab Yexus xav kom peb thov Vajtswv nrog peb tsev neeg txhua tag kis thiab txhua hmo. Feem ntau leej txiv los yog

tus neeg coj tsev neeg kom ib tug los thov Vajtswv. Txhua tus neeg hauv tsev neeg muaj peev xwm thov Vajtswv hauv tsev neeg.

- Thaum twg tsim nyog peb thov Vajtswv nrog peb tsev neeg?
- Leej twg muaj peev xwm thov Vajtswv hauv tsev neeg?

Nkauj

Hu los yog hais cov lus ntawm zaj nkauj “Tsev Neeg Thov Vajtswv” (*Children’s Songbook*, p. 189).

Cia peb sib sau los ua lub voj voog
Thiab txhos caug ua tsev neeg thov Vajtswv
Los ua peb Leej Txiv Saum Ntuj Ceeb Tsheej tsaug
Rau tej koob hmoov uas peb tau.

- Peb hais dab tsi thaum thov Vajtswv nrog tsev neeg?

Piav tias peb hais tib yam li thaum peb thov Vajtswv nrog tsev neeg thiab thaum peb thov peb tus kheej thaum sawv ntxov los yog tsaus ntuj. Tiam sis thaum peb thov nrog tsev neeg peb tham txog tej uas yog rau tag nrho tsev neeg, es tsis yog rau yus tus kheej xwb.

Nkauj

Tshab tej yam uas peb hais thaum peb thov Vajtswv los ntawm kev hu los yog hais cov lus rau nqe thib ob ntawm zaj nkauj “Kuv Thov Vajtswv nrog Kev Ntseeg” (*Children’s Songbook*, p. 14).

Kuv pib hais tias, “Leej Txiv Saum Ntuj Ceeb Tsheej”;
Kuv ua nws tsaug rau tej koob hmoov nws xa los;
Ces kuv thov nws txog tej yam uas kuv toob kas,
Los ntawm Yexus Khetos lub npe, Amees.

(© 1987 los ntawm Janice Kapp Perry. Siv los ntawm kev tso cai.)

- Peb hais dab tsi thaum peb pib thov Vajtswv?
- Peb hais dab tsi tom kawg thaum peb thov Vajtswv?
- Sawv daws tsim nyog ua dab tsi thaum ib tug tab tom thov Vajtswv?

Piav tias hais “Amees” tom kawg mas yog txhais hais tias peb pom zoo rau tej uas tau hais hauv qhov kev thov Vajtswv lawm.

Muab duab 1-15, Foom Koom Hmoov rau cov Khoom Noj, los saib. Piav tias peb kuj thov Vajtswv ua ke nrog tsev neeg thaum thov koob hmoov rau peb cov khoom noj.

- Peb hais dab tsi thaum peb thov Vajtswv foom koob hmoov rau tej zaub mov? (Peb ua Leej Txiv Saum Ntuj Ceeb Tsheej tsaug rau cov khoom noj thiab thov kom nws foom koob hmoov rau lawv.)
- Leej twg muaj peev xwm thov Vajtswv es kom Leej Txiv Saum Ntuj Ceeb Tsheej foom koob hmoov rau tej khoom noj?

Nkauj

Hu nqe thib ob ntawm zaj nkauj “Kuv Thov Vajtswv nrog Kev Ntseeg” dua.

Peb Txais Koob Hmoov Ntau los ntawm Thov Vajtswv Ua Ke nrog Tsev Neeg

Dab Neeg

Siv cov duab txiav 1-26 txog 1-29, qhia ib zaj dab neeg txog ib tsev neeg thov Vajtswv ua ke rau ib tug uas mus ua tub txib lawm. Koj siv tau cov tswv yim nram no:

Catherine yog ib tug ntxhais hluas. Nws hlub nws tsev neeg thiab paub tias lawv hlub nws. Tej lub sij hawm nws tus nus Paul uas loj pheej qhia cov dab neeg hauv phau Vaj Lug Kub Npaiv Npaum thiab Phau Ntawv Maumoos rau nws. Paul tau kawm cov ntawv no rau qhov nws xav mus ua tub txib qhia cov dab neeg no rau tib neeg.

Muaj ib hnuv Paul tau txais ib tsab ntawv. Thaum nws qhib tsab ntawv nws tau zoo siab heev. Nws hais tias “Kuv yuav mus ua tub txib!” Ob peb lub lim piam tom qab, Paul tau npaj txhij mus. Ua ntej nws mus, tsev neeg txhos caug thov Vajtswv ua ke. Catherine txiv ua Leej Txiv Saum Ntuj Ceeb Tsheej tsaug rau ntau yam koob hmoov uas tsev neeg tau thiab rau Paul kev mus ua tub txib. Nws thov Vajtswv foom koob hmoov rau Paul, kom ceev nws zoo, thiab pab nws ua ib tug tub txib zoo. Qhov kev thov Vajtswv ua rau Catherine zoo siab heev. Nws paub tias Leej Txiv Saum Ntuj Ceeb Tsheej yeej yuav pab Paul ua nws qhov hu lwm. Catherine thiab nws tsev neeg thov Vajtswv txhua hnuv rau Paul thaum nws tseem ua tub txib.

Piav tias tsev neeg muaj peev xwm thov Vajtswv ua ke rau ib tug twg uas muaj mob, pab rau tsev neeg tej teeb meem, rau ib tug tub txib uas toob kas Leej Txiv Saum Ntuj Ceeb Tsheej txoj kev pab, thiab rau ntau yam ntxiv. Piav tias peb muaj peev xwm thov tau txog txhua yam uas tseem ceeb rau peb. Siv Amas 34:19-27 los pab cov me nyuam to taub thaum peb thov Vajtswv.

Nyeem 3 Nifais 18:21 nrov nrov. Hais kom cov me nyuam nco tias Yexus tau cog lus tias peb yuav tau koob hmoov yog peb thov Vajtswv ua ke nrog tsev neeg.

Lus Tim Khawv

Hais koj qhov tim khawv txog kev thov Vajtswv ua ke nrog tsev neeg. Tej zaum koj tham txog ib lub sij hawm thaum tsev neeg kev thov Vajtswv tau txhawb koj tsev neeg.

Tej Yam Ntxim Saib

Ntxim Ua Muaj Nqis

Xaiv cov yam ntxim saib ntxim ua no ib txhia los siv rau hauv zaj lus kawm.

1. Ua nqe yam ntxim saib ntxim ua nram no nrog cov me nyuam:

Tus no yog kuv niam, nws pab kuv ua si (*tse thawj tug ntiv tes*);

Tus no yog kuv txiv, nws ua hauj lwm tas hnuv (*tse ntiv tes thib ob*).

Tus no yog kuv tus nus, muaj zog thiab siab (*tse ntiv tes thib peb*);

Tus no yog kuv tus viv ncaus, nws nyiam pov pob (*tse ntiv tes thib plaub*).

Thiab tus no yog kuv; kuv zoo siab hais tias (*tse ntiv tes xoo*)

Peb tsev neeg txhos caug ua ke thov Vajtswv (*nyem nrig*).

2. Pov los yog cev ib qho khoom muag muag li ib lub me nyuam hnav noob taum los yog ib lub pob mus rau cov me nyuam ib tug zuj zus. Tom qab tus me nyuam txais tau lawm, kom lawv hais ib yam uas lawv ua Vajtswv tsaug rau thaum lawv thov Vajtswv nrog lawv tsev neeg. Tom qab txhua tus me nyuam tau thib tag lawm, rov ua qhov yam ntxim saib ntxim ua dua, kom cov me nyuam hais tej yam uas lawv muaj peev xwm thov rau Leej Txiv Saum Ntuj Ceeb Tsheej thaum lawv thov Vajtswv nrog tsev neeg.

3. Muab ib daig ntawv rau txhua tus me nyuam nrog cov xaum xim los yog xaum. Cia cov me nyuam teeb duab txog lawv tsev neeg thov Vajtswv ua ke. Sau rau txhua daim duab tias *Kuv zoo siab thaum kuv tsev neeg thov Vajtswv ua ke*.

4. Hu los yog hais cov lus rau zaj nkauj “Zaj Nkauj Ua Tsaug” (*Children’s Songbook*, p. 20) los yog “Zaj Nkauj Thov Vajtswv” (*Children’s Songbook*, p. 22).

**Tej Yam Ntxim Saib
Ntxim Ua Ntxiv rau
cov Me Nyuam
Yau Zog**

1. Pab cov me nyuam qog nqe no, ib kab tag ib kab:
Peb hlub Leej Txiv Saum Ntuj Ceeb Tsheej;
Peb ua nws tsaug thaum peb thov Vajtswv.
Leej Txiv Saum Ntuj Ceeb Tsheej hlub peb;
Nws mloog tej yam uas peb thov.
2. Qhia ib zaj dab neeg uas ib tse neeg tau thov Vajtswv ua ke thiab Vajtswv tau
teb lawv. Piv txwv, tsev neeg tau poob zoo thiab rov qab nrhiav tau kev; lawv ua
ib yam dab tsi poob lawm es rov qab nrhiav tau nws; los yog ib tug hauv tsev
neeg muaj mob es nws raug foom koob hmoov zoo lawm. Hais tias ntxiv rau
qhov uas thov kom pab, tsev neeg tsim nyog nco ntsoov thov ua Vajtswv tsaug
tom qab tau txais qhov koob hmoov lawm. Hais rau cov me nyuam tias Leej
Txiv Saum Ntuj Ceeb Tsheej zoo siab heev thaum peb ua nws tsaug rau tej
koob hmoov nws tau muab rau peb.
3. Hu los yog hais cov lus rau thawj nqes thiab nqe thib peb ntawm zaj nkauj
“Ua Tsaug rau Leej Txiv Saum Ntuj Ceeb Tsheej” (*Children’s Songbook*, p. 20).

Kuv Muaj Peev Xwm Mloog Lus

Zaj Lus
Qhia
28

Lub Ntsiab

Kom txhawb txhua tus me nyuam lub siab xav mloog lus rau Leej Txiv Saum Ntuj Ceeb Tsheej thiab Yexus Khetos thiab mloog lawv niam thiab txiv lus.

Kev Npaj

1. Thov Vajtswv kawm Danias 3; Yauhas 14:15; thiab Efexaus 6:1. Thiab saib *Txoj Moo Zoo tej Ntsiab Cai* (31110), tshooj 35.
2. Khoom siv uas yuav tsum muaj:
 - a. Ib pawg cov vaj lug kub.
 - b. Duab 1-5, Tsev Neeg nrog ib tug Mos Ab (62307); duab 1-8, Yais lub Cim Nco Txog (62021); duab 1-9, Thov Vajtswv Thaum Sawv Ntxov (62310); duab 1-46, Me Nyuam Muab Paj rau Leej Niam; duab 1-55, Zaj Lus Qhia Nyob pem Roob (Txoj Moo Zoo Pawg Duab 212; 62166); duab 1-56, Peb tug Txiv Neej hauv lub Cub Tawg (Txoj Moo Zoo Pawg Duab 116; 62093).
3. Npaj rau tej yam ntxim saib ntxim ua muaj nqis li koj xav siv.

Tej Yam Ntxim Saib Ntxim Ua Kawm

Caw ib tug me nyuam los thov Vajtswv qhib.

Lus Cev Yam Ntxim Saib Ntxim Ua

Ua zoo hais kom cov me nyuam ua ntau qhov yeeb yam, li sawv ntsug, tig ib ntxees, ncau tes kom siab, kov lawv cov ntiv taw, thiab zaum. Ua lawv tsaug rau qhov ua li koj hais. Piav tias lawv tau mloog lus. Lawv tau ua raws li koj cov lus qhia.

Leej Txiv Saum Ntuj Ceeb Tsheej thiab Yexus Xav kom Peb Mloog Peb Niam thiab Txiv Lus

Muab duab 1-5, Tsev Neeg nrog Ib tug Mos Ab, los saib.

- Daim duab no qhia muaj dab tsi?

Taw tes rau tus mos ab hauv daim duab thiab tham txog tias peb txhua tus tau los li ib tug mos ab rau hauv lub ntiaj teb. Hais kom cov me nyuam nco qab tias vim cov mos ab me heev thiab pab tsis tau lawv tus kheej, lawv toob kas lwm tus laus dua thiab loj dua los tu lawv.

- Leej twg tu nej thaum nej tseem yog mos ab?
- Leej twg tu nej ziag no?

Piav rau cov me nyuam tias cov neeg uas tu lawv, ib yam li lawv niam thiab txiv thiab tsev neeg lwm cov, hlub lawv thiab xav kom lawv nyob zoo thiab zoo siab.

- Nej niam thiab txiv qhia kom nej tsis txhob ua dab tsi?

Sib tham txog tej yam uas cov me nyuam ua uas raug mob taus rau lawv, ib yam li ua si nram kev tsheb, kov qhov cub kub kub, kov riam ntse ntse, dhia mus nram tej qhov chaw ntxhab, los yog sib ntaus nrog lawv cov nus cov viv ncaus.

- Vim li cas nej niam thiab txiv tsis xav kom nej ua tej no?

Tham txog tej yam uas cov me nyuam muaj peev xwm zoo siab ua thiab tsis muaj kev txhawj, ib yam li ua si nrog tej khoom ua si, nrog niam thiab txiv mus tom tej, thiab ua siab zoo rau lawv cov nus thiab tej viv ncaus.

- Vim li cas nej niam thiab txiv cia nej ua tej yam no?
- Vim li cas thiaj tsim nyog nej mloog nej niam nej txiv lus?

Piav tias peb niam thiab txiv hluv peb thiab xav kom peb ua tej yam uas yuav tsis ua cas rau peb thiab ua rau peb zoo siab.

Yam Ntxim Saib
Ntxim Ua

Kom cov me nyuam sawv ntsug thiab ua nqe yam ntxim saib ntxim ua nram no:

Kuv ob txhais ceg xav khiav (*khiav ntsiag to hauv chaw*),

Kuv ob txhais tes xav ua si (*co ntiv tes*)

Tiam sis thaum Niam [los yog Txiv] hais tias, "Los" (*co tes*),

Kuv ua nrawm nroos li.

- Nej xav li cas thaum nej mloog nej niam thiab txiv thiab los thaum lawv hu nej?
- Nej xav li cas thaum nej ua lwm yam uas nej niam thiab txiv kom nej ua?

Piav tias thaum peb mloog lus rau peb niam thiab txiv, peb muaj peev xwm zoo siab. Peb niam thiab txiv kuj zoo siab thiab thaum peb mloog lus.

Qhia rau cov me nyuam tias Leej Txiv Saum Ntuj Ceeb Tsheej thiab Yexus xav kom peb mloog peb niam thiab txiv lus. Nyeem thiab piav Efexaus 6:1 rau cov me nyuam.

Nkauj

Hu los yog hais cov lus rau tag nrho peb nqes ntawm zaj nkauj "Kuv Yuav Ua Nrawm Nroos Li" (*Children's Songbook*, p. 197).

Thaum kuv niam hu kuv,

Kuv yuav ua nrawm nroos li.

Kuv xav ua qhov uas zoo tshaj plaws

Rau txhua txhua hnuv.

Thaum kuv txiv hu kuv,

Kuv yuav ua nrawm nroos li.

Kuv xav ua qhov uas zoo tshaj plaws

Rau txhua txhua hnuv.

Leej Txiv Saum Ntuj hluv kuv,

Foom koob hmoov rau kuv txhua hnuv.

Kuv xav ua qhov uas zoo tshaj plaws

Rau txhua txhua hnuv.

Leej Txiv Saum Ntuj Ceeb Tsheej thiab Yexus Xav kom Peb Ua Raws tej Lus Txib

Muab duab 1-55, Zaj Lus Qhia Nyob pem Roob, los saib.

- Leej twg nyob hauv daim duab no?

Piav tias thaum Yexus tseem nyob hauv ntiaj teb, nws tau qhia rau cov neeg txog tej uas Leej Txiv Saum Ntuj Ceeb Tsheej xav kom lawv ua. Cov kev qhia no hu ua cov lub txib. Muab cov vaj lug kub tuav tsa. Qhia rau cov me nyuam tias cov lus txib raug muab sau cia rau hauv cov vaj lug kub.

Yam Ntxim Saib
Ntxim Ua

Qhib koj phau Vaj Lug Kub Npaiv Npaum thiab nyeem Yauhas 14:15. Piav tias Yexus hais cov lus no. Piav tias *coj* yog txhais tias ua raws li. Kom cov me nyuam qog qhov vaj lug kub ob peb zaug nrog koj.

- Ib txhia lus txib uas Leej Txiv Saum Ntuj Ceeb Tsheej thiab Yexus xav kom peb *coj* yog dab tsi?

Siv cov duab nram no, sib tham txog ib txhia lus txib uas cov me nyuam muaj peev xwm *coj* tau:

Duab 1-5, Tsev Neeg nrog ib tug Mos Ab—hluv peb tsev neeg

Duab 1-8, Yais lub Cim Nco Txog—koom kev sib ntsib hauv lub Koom Txoos

Duab 1-9, Thov Vajtswv Thaum Sawv Ntxov—Thov Vajtswv peb Leej Txiv Saum Ntuj Ceeb Tsheej

Duab 1-46, Me Nyuam Muab Paj rau Leej Niam—ua siab zoo rau lwm tus

- Leej Txiv Saum Ntuj Ceeb Tsheej ua dab tsi thaum peb ua raws li nws cov lus txib?

Leej Txiv Saum Ntuj Ceeb Tsheej Foom Koob Hmoov rau Peb Thaum Peb Mloog Lus

Dab Neeg

Qhia me me zaj dab neeg txog Salab, Mesaj, thiab Anpenekaus, li muaj nyob hauv Danias 3. Muab duab 1-56, Peb tug Txiv Neej hauv lub Cub Tawg, los saib thaum zoo sij hawm. Piav tias Leej Txiv Saum Ntuj Ceeb Tsheej ib nqe lus txib yog kom peb tsuas pe hawm nws tib leeg xwb. Peb tsis txhob pe hawm lwm tus neeg los yog tej khoom txua uas zoo li tej mlom. Piav tias Salab, Mesaj, thiab Anpenekaus paub Leej Txiv cov lus txib thiab xav ua raws li. Leej Txiv Saum Ntuj Ceeb Tsheej tau thaiv cov txiv neej no hauv cov hluav taws vim lawv tau mloog nws lus. Cov hluav taws tsis kub lawv.

- Vim li cas Salab, Mesaj, thiab Anpekekaus tsis raug hluav taws kub?
- Nej xav hais tias Salab, Mesaj, thiab Anpekekaus lawv xav li cas thaum Leej Txiv Saum Ntuj Ceeb Tsheej tau thaiv lawv tawm ntawm cov hluav taws?

Lus Tim Khawv

Qhia koj tej siab xav txog qhov tseem ceeb ntawm kev mloog lus rau peb niam peb txiv thiab rau Leej Txiv Saum Ntuj Ceeb Tsheej thiab Yexus. Qhia rau cov me nyuam tias kev ua raws li tej lus txib ua tau rau koj zoo siab li cas.

Tej Yam Ntxim Saib

Ntxim Ua Muaj Nqis Xaiv cov yam ntxim saib ntxim ua no ib txhia los siv rau hauv zaj lus qhia.

1. Cia txhua tus me nyuam muaj thib hais qhia hoob kawm, li kom “sawv ntsug” thiab “muab nej cov tes tso rau saum taub hau.” Kom lwm cov me nyuam ua raws li hais.
2. Siv tus pas nuv ntses hauv zaj lus qhia 11 thiab npaj ib co ntses ntawv uas sau ib co lus txib yooj yim rau, li tias “khawm nej npab,” “qog ‘Yexus hais tias yog nej hluv kuv, *coj* kuv tej lus txib,’” “mus kev ntsiag to hauv hoob,” “Luag nyav rau lwm cov me nyuam” thiab “pab sawv daws hu ‘Kuv Yog Vajtswv Me Nyuam.’” Muab thib rau txhua tus me nyuam txhom ib tug ntses ntawv thiab ua raws li cov lub txib sau rau ntawm cov ntses.
3. Tshab zaj dab neeg Nau-es, hais meej tias Nau-es thiab nws tsev neeg raug cawm dim ntawm qhov dej nyab ntiaj teb vim lawv tau ua raws li tej lus txib.

4. Muab ib daig ntawv uas koj tau teeb lub ntsej muag luag thiab sau cov lus *Kuv zoo siab thaum kuv mloog lus* rau txhua tus me nyuam. Cia cov me nyuam thas xim rau cov ntsej muag.

**Tej Yam Ntxim Saib
Ntxim Ua Ntxiv rau
cov Me Nyuam
Yau Zog**

1. Pab cov me nyuam ua yeeb yam rau cov yeeb yam ntiv tes nram no:
Cov me ntiv tes muaj hauj lwm (*tua lub nrig*),
Leej twg yuav pab peb mloog lus?
“Kuv ua.” “Kuv ua.” Kuv ua.” “Kuv ua.” “Kuv ua” (*tua ib tug ntiv tes zuj zus kom txog thaum txhua tus tsa lawm*),
Cov ntiv tes muaj hauj lwm teb.
2. Nqa ntau yam khoom uas thaiv taus, ib yam li khau, kaus mom, thiab hnav looj tes tuaj. Nug cov me nyuam seb txhua qhov ntawd thaiv tau dab tsi (piv txwv, khau thaiv peb ko taw; kaus mom thaiv peb taub hau kom txhob no). Qhia cov me nyuam tias thaum peb mloog peb niam peb txiv lus, peb kuj raug thaiv thiab. Tham txog ib co kev cai thiab seb lawv thaiv tau peb li cas.
3. Tsa koj txhais tes thiab qhia cov me nyuam seb koj txav tau cov ntiv tes li cas. Kom cov me nyuam tsa lawv cov tes thiab txav lawv cov ntiv tes, thiab qhib thiab kaw lawv cov tes. Piav tias peb muaj peev xwm txav tau peb cov tes thiab ntiv tes, tiam sis lwm tus ua tsis tau rau peb. Piav tias peb muaj peev xwm ua kom peb ob txhais tes mloog lus thaum ib tug twg kom peb ua dab tsi. Ua li no ua rau peb zoo siab hauv nruab plawv.
4. Pab cov me nyuam ua cov yeeb yam rau nqe yam ntxim saib ntxim ua nram no thaum koj hais cov lus:
Kuv Nyiam Kuv Ob Txhais Tes
Kuv nyiam kuv ob txhais tes; lawv yog kuv cov phooj ywg (*tua tes los thiab saib lawv*).
Lawv muaj hauj lwm thiab nquag pab ib hnav tsaus ntuj (*ua txuj muab tes ua hauj lwm*).
Lawv sib khawm tau ntsiag to (*khawm npab*) los yog npuaj teg nrov nrov (*npuaj teg*)!
Thaum lawv ua qhov uas yog, nws ua rau kuv zoo siab!

Kuv Muaj Peev Xwm Hais Tias Kuv Thov Txim

Zaj Lus
Qhia
29

Lub Ntsiab

Kom pab txhua tus me nyuam to taub tias thaum peb ua dab tsi tsis yog lawm, peb tsim nyog hais tias peb thov txim thiab sim kho qhov yuam kev uas peb tau ua lawm.

Kev Npaj

1. Thov Vajtswv kawm Mauxiyas 27:8-37.
2. Khoom siv uas yuav tsum muaj:
 - a. Ib Phau Ntawv Maumoos.
 - b. Ib qho khoom ua si uas me txaus nyob hauv hnab tshos.
3. Npaj rau tej yam ntxim saib ntxim ua muaj nqis li koj xav siv.

**Tej Yam Ntxim Saib
Ntxim Ua Kawm**

Caw ib tug me nyuam los thov Vajtswv qhib.

Lus Cev Yam Ntxim
Saib Ntxim Ua

Thaum cov me nyuam nkag los hauv hoob los yog sau los kawm zaj lus qhia, txhob txwm ua tej qho kom tsis yog hauv hoob tsev los yog kev npaj rau zaj lus qhia. Tej zaum koj—

- Tso ib yam dab tsi poob rau hauv av.
- Tso ib lub rooj tig rov qab.
- Muab ib daig duab dai ntseev tiaj.
- Pib sau tej yam dab tsi rau tim daim txiag sau ntawv los yog rau hauv ib daig ntawv thiab ho rov muab luv los yog muab khij tua.

Tom qab txhua qhov tsis yog koj hais tias, “Kuv thov txim; kuv tau ua tsis yog lawm.” Tom qab ntawv kho qhov tsis yog ntawd.

Nug cov me nyuam seb lawv puas paub tag nrho cov uas koj tau ua tsis yog. Qhia hais tias txhua tus neeg puav leej txawj ua yuam kev.

Tej lub Sij Hawm Peb Ua tej Yam uas Tsis Yog

Piav tias thaum peb hlob tuaj thiab xyaum xaiv qhov yog, tej lub sij hawm peb tau xaiv tej yam uas tsis yog. Cov no tsis yog tej yuam kev li muab daim duab dai ntseev tiaj; cov no yog tej sij hawm uas peb ua tej yam uas tsis yog lawm, tej yam uas Leej Txiv Saum Ntuj Ceeb Tsheej thiab Yexus thiab peb niam peb txiv tsis xav kom peb ua. Thaum peb xaiv ua tej yam uas tsis yog, peb ua rau peb tus kheej thiab lwm cov neeg tsis muaj kev zoo siab.

Dab Neeg

Qhia zaj dab neeg nram no raws li koj cov lus, siv ib qho khoom ua si me me los qhia nws:

Travis thiab Matt muaj kev lom zem ua si tom Matt lub tsev. Travis nyiam Matt cov khoom ua si heev thiab xav tias kheev lam lawv yog nws li. Travis txiav txim

siab qiv ib co khoom ua si, thiab nws muab lawv tso rau hauv nws lub hlab tshos tiam sis tsis tau nug Matt.

Thaum Travis ua si nrog cov khoom ua si hauv nws tsev, nws tsis lom zem. Nws niam nug tias vim li cas nws tsis muaj kev zoo siab. Travis qhia nws niam tias nws tau qiv Matt cov khoom ua si los tab sis tsis tau nug Matt thiab ziag no nws tau ntxhov siab txog.

Travis niam hais rau nws hais tias qhov uas yus nqa lwm tus cov khoom los mas tsis yog lawm. Nws nug Travis seb nws yuav ua dab tsi los kho qhov yuam kev ntawd. Travis xav nqa cov khoom ua si rov qab, tab sis nws ntshai tsam Matt npau taws rau nws. Travis niam hais tias txawm yog Matt yuav chim los qhov uas nqa cov khoom ua si rov qab yog qhov thwj lawm. Nws kuj qhia rau Travis tias yog nws qhia rau Matt tias nws thov txim, ces nws yuav pab ua rau tej kev xav tsis zoo ploj mus.

Travis rov qab nqa cov khoom ua si mus rau Matt. Nws hais tias nws thov txim uas nws tau nqa cov khoom ua si tiam sis tsis tau nug Matt thiab cog lus tias nws yuav tsis ua li ntawv ib zaug ntxiv lawm. Matt tau zoo siab vim Travis koj cov khoom ua si rov tuaj. Travis zoo siab tias nws tau qhia qhov tseeb thiab kho qhov tsis yog lawm. (muab ntawm Pat Graham, "Travis Repents," *Friend*, 3 Hlis 1987, pp. 40-41).

- Travis tau ua dab tsi uas tsis yog?
- Travis xav li cas hauv siab thaum nws nqa Matt cov khoom ua si los tsev?

Piab tias thaum twg peb ua tej yam uas tsis yog lawm, peb ntxov siab hauv plawv. Qhov no yog ib qho uas Leej Txiv Saum Ntuj Ceeb Tsheej pab peb paub tias peb ua dab tsi tsis yog lawm.

- Travis ua dab tsi kom tej kev txhov siab ploj mus?
- Travis xav li cas hauv siab thaum nws rov qab nqa Matt cov khoom ua si mus rau nws thiab hais tias nws thov txim?

Peb Tsim Nyog Hais Tias Peb Thov Txim

- Nej xav li cas hauv lub siab thaum nej ua dab tsi tsis yog lawm?
- Nej muaj peev xwm ua tau dab tsi kom tej kev ntxhov siab ntawd ploj mus?

Pab cov me nyuam to taub tias thaum peb paub hais tias peb tau ua tej yam dab tsi tsis yog lawm, peb yuav tsum lees nws. Tom qab ntawd peb toob kas hais tias "Kuv thov txim." Peb kuj toob kas sim kho qhov uas peb tau ua tsis yog lawm thiab cog lus tias peb yuav tsis ua nws ntxiv lawm.

Yam Ntxim Saib
Ntxim Ua

Kom cov me nyuam sawv ntsug thiab ua nqe yam ntxim saib ntxim ua nram no nrog koj:

Thaum kuv ua dab tsi tsis yog (*co ntiv tes mus sab rau sab*),
Kuv yuav hais tias, "Kuv thov txim."
Kuv ntxov siab heev (*muab ntiv tes laug kaus ncauj los ua li chim siab*)
Rau yam kuv tau ua hnuv no.

Kuv yuav ua kom zoo dua (*muab tes tuav duav thiab co hau mus saud mus hauv*);
 Kuv yuav sim ua tas zog.
 Kuv yuav zoo siab (*luag nyav*)
 Yog kuv ua qhov yog (*khawm npab thiab co hau*).

Peb Tsim Nyog Ua Tib Zoo Los Kho qhov Yuam Kev Lawm

Dab Neeg

Muab Phau Ntawv Maumoos rau cov me nyuam saib. Qhia lawv tias Phau Ntawv Maumoos qhia txog ib tug txiv neej uas tau ua tej yam tsis yog.

Qhib Phau Ntawv Maumoos thiab qhia Amas zaj dab neeg, li uas muaj nyob hauv Mauxiyas 27:8-37. Piav tias Amas tau tsis mloog nws txiv lus. Nws tau tsis mloog Leej Txiv Saum Ntuj Ceeb Tsheej thiab Yexus lus. Nws tau ua ntau yam uas tsis yog. Nws tau qhia ntau yam uas tsis tseeb txog lub Koom Txoos rau tib neeg. Ntau tus neeg tau ntseeg nws thiab tsis kam mloog cov thawj coj hauv lub Koom Txoos lus.

Piav tias Amas tau hloov ntawm kev ua tej tsis yog mus rau qhov uas ua tej uas yog. Nws tau sim mus kho tej yam tsis yog uas nws tau ua lawm los ntawm kev qhia qhov tseeb rau cov neeg.

- Nej xav hais tias Amas xav li cas thaum nws paub hais tias nws tau ua tej yam uas tsis yog lawm? (Saib Mauxiyas 27:29.)
- Amas sim kho tej uas nws tau ua tsis yog lawm li cas? (Saib Mauxiyas 27:32, 35-36.)
- Nej xav hais tias Amas xav li cas thaum uas nws pib mus qhia qhov tseeb rau cov neeg?
- Thaum nej ua tej yam dab tsi tsis yog lawm, vim li cas nej thiaj yuav tsum mus kho nws?

Qhia ib zaj ntawm koj tus kheej txog ib lub sij hawm thaum koj tau hais tias kuv thov txim. Qhia rau cov me nyuam seb koj tau xav li cas thiab koj tau sim li cas los kho qhov tsis yog uas koj tau ua ntawd.

Tshab tej yam uas peb yuav tsum tau ua thaum peb paub tias peb tau ua tej yam tsis yog lawm:

1. Lees tias peb tau ua tej yam tsis yog lawm.
2. Hais tias “Kuv thov txim.”
3. Cog lus tias yuav tsis rov ua nws lawm.
4. Mob siab los kho qhov uas peb tau ua tsis yog lawm.

Piav tias tag nrho tus txheej txheem no hu ua kev hloov siab lees txim. Leej Txiv Saum Ntuj Ceeb Tsheej thiab Yexus zoo siab thaum peb hloov siab lees txim rau tej yam tsis yog uas peb ua.

Kom cov me nyuam sib tham seb lawv yuav ua tau li tus txheej txheem hloov siab lees txim no li cas rau zaj nram no:

- Nej tsim nyog ua dab tsi yog nej tau nqa tej yam uas tsis yog nej li lawm?
- Nej tsim nyog ua dab tsi yog nej tau hais dab tsi tsis zoo rau ib tug twg lawm?

- Nej tsim nyog ua dab tsi yog nej tsis tau qhia qhov tseeb rau nej niam thiab txiv?
- Nej tsim nyog ua dab tsi yog nej tau thawj ib tug neeg ntog?

Lus Tim Khawv

Hais koj li tim khawv tias Leej Txiv Saum Ntuj Ceeb Tsheej thiab Yexus hluv peb txawm yog thaum peb ua tej yam uas tsis yog. Qhia rau cov me nyuam tias koj paub tias lawv yuav zoo siab thaum lawv hais tias lawv thov txim rau tej yam uas lawv tau ua tsis yog lawm thiab thaum lawv sim tsis ua qhov txhaum ntawd ntxiv lawm.

Tej Yam Ntxim Saib Ntxim Ua Muaj Nqis

Xaiv cov yam ntxim saib ntxim ua no ib txhia los siv rau hauv zaj lus qhia.

1. Muab ib co av muag los yog av yas rau cov me nyuam. Qhia kom cov me nyuam paub muab nws dov ua ib lub kheej kheej thiab ho ua kom nws pluav. Pab lawv ua ib lub ntsej muag luag nyav rau hauv daim av yas kom lawv nco tias thaum lawv hais tias “Kuv thov txim” ces lawv yuav zoo siab dua. (Ntawv qhia txog av yas muaj nyob rau phab ntawv xv hauv phau ntawv no.)
2. Muab ib daig ntawv thiab ib tug xaum xim los yog xaum rau txhua tus me nyuam. Kom txhua tus me nyuam teeb ib lub ntsej muag luag nyav. Sau rau ntawm daim duab *Kuv muaj peev xwm zoo saib thaum kuv hais tias kuv thov txim*.

Tej Yam Ntxim Saib Ntxim Ua Ntxiv rau cov Me Nyuam Yau Zog

1. Ua ib hnab xaum xim los yog tej yam khoom me nchuav rau hauv av. Qhia rau cov me nyuam tias koj thov txim koj tau ua cov xaum xim nchuav lawm, thiab tom qab ntawd nug seb tsim nyog koj ua dab tsi kom nws rov zoo. Thaum koj khaws lawv, qhia rau cov me nyuam tias koj yuav zoo siab dua thaum hauv av rov du thiab huv tuaj lawm. Caw cov me nyuam los pab koj khaws lawv.

Piav tias tej lub sij hawm peb ua tej yam uas ua rau peb thiab lwm tus tu siab. Thaum muaj li no, peb tsim nyog hais tias “Kuv thov txim” thiab sim kho kom nws rov zoo tuaj. Ua cov me nyuam tsaug rau kev pab koj khaws, thiab hais kom lawv nco tias lawv zoo siab thaum lawv pab lwm tus.
2. Hu los yog hais cov lus rau zaj nkauj “Yexus Hais Tias kom Hluv Txhua Tus” (*Children’s Songbook*, p. 61).
3. Hais kom cov me nyuam hais ib lo lus loj loj li *hippopotamus*. Qhia rau lawv tias tej lub sij hawm nws nyuaj hais ib txhia lus. Piav tias tej zaum nws nyuaj hais tias “Kuv thov txim” thaum peb tau ua tej yam tsis yog lawm. Piav tias txawm yog tej zaum lo lus “Kuv thov txim” nyuaj nyuaj hais los lawv muaj peev xwm tig qhov kev xav tu siab los ua qhov zoo siab.
4. Qhia ib zaj dab neeg luv luv txog ob tug me nyuam ua si ua ke. Thaum ib tug tsoo raug ib tug, thawj tug hais tias, “Kuv thov txim” thiab sim pab tus uas nws tsoo kom zoo siab tuaj. Siv lub tswv yim ntawm kev tig qhov kev xav tu siab mus rau qhov zoo siab. Tej zaum koj xav siv daim duab ntsej muag zoo siab/tu siab nyob hauv zaj lus qhia 21. Cia cov me nyuam tuav cov duab thiab tig lawv los qhia tej kev xav ntawm ob tug me nyuam hauv zaj dab neeg.

Kuv Muaj Peev Xwm Zam Txim rau Lwm Tus

Zaj Lus
Qhia
30

Lub Ntsiab

Kom yaum txhua tus me nyuam zam txim rau lwm tus.

Kev Npaj

1. Thov Vajtswv kawm Chiv Keeb 37:12-28; 41:38-43; 42:1-8; 45:1-15; Mathais 18:21-22; thiab Lukas 23:33-34.
 2. Npaj ib co ntawv me me thiab sau rau txhua daim ntawv ib kab lus li cov nram no rau hauv:
 - Ib tug ntaus koj thiab muab koj thawb ntog.
 - Ib tug tsis pub koj ua si ib qho dab tsi.
 - Ib tug ua koj ib qho khoom puas lawm.
 - Ib tug hais lus tsis zoo rau koj.
 - Ib tug nqa qhov koj ua si lawm es tsis faib rau koj.

Npaj ib daig ntawv rau txhua tus me nyuam hauv hoob (tsim kev kawm li toob kas). Muab cov ntawv tso hauv ib lub thawv uas sau tias “Thawv Zam Txim.”
 3. Khoom siv uas yuav tsum muaj:
 - a. Ib phau Vaj Lug Kub Npaiv Npaum.
 - b. Duab 1-47, Cov Me Nyuam Sib Cav duab 1-57, Yauxej cov Tij Laug Muab Nws Muag (Txoj Moo Zoo Pawg Duab 109; 62525); duab 1-58, Yauxej Qhia Nws tus Kheej rau Nws cov Tij Laug; duab 1-59, Txoj Kev Muab Ntsia Saum Ntoob Khaub Lig (Txoj Moo Zoo Pawg Duab 230; 62505).
 4. Npaj rau tej yam ntxim saib ntxim ua muaj nqis li koj xav siv.
-

Tej Yam Ntxim Saib Ntxim Ua Kawm

Caw ib tug me nyuam los thov Vajtswv qhib.

Lus Cev Yam Ntxim Saib Ntxim Ua

Muab duab 1-47, Cov Me Nyuam Sib Ceg, los saib.

- Cov me nyuam tab tom ua dab tsi?
- Nej xav hais tias yog vim li cas lawv ho sib ceg?
- Nej xav hais tias lawv xav li cas?
- Cov me nyuam no muaj peev xwm hais li cas ib tug rau ib tug kom txhob sib ceg lawm thiab kom ua lawv zoo siab me ntsis tuaj?

Tshab zaj lus qhia ua ntej no tias nws tseem ceeb npaum li cas los hais tias “Kuv thov txim.” Piav tias tom qab cov me nyuam hais tias lawv thov txim tas lawm, tsim nyog lawv ib leeg zam txim rau ib leeg. Qhov no txhais hais tias tsis tsim nyog lawv sib npau taws ntxiv lawm thiab tsim nyog rov los ua phooj ywg. Rov hais kom lawv nco txog Matt thiab Travis nkawd zaj dab neeg hauv zaj lus qhia tas los. Matt tau zam txim rau Travis txoj kev nqa nws cov khoom ua si mus lawm. Nkawd tseem yog phooj ywg li qub.

Yauxej Zam Txim rau Nws cov Tij Laug

Dab Neeg

Muab duab 1-57, Yauxej cov Tij Laug Muab Nws Muag, los saib. Qhia zaj dab neeg Yauxej raug muab muag mus rau teb chaws lyiv, li uas muaj nyob hauv Chiv Keeb 37:12-28.

- Nej xav tias Yauxej tau xav li cas thaum nws cov tij laug muab nws muag mus ua qhev tim lyiv teb chaws?

Piav tias Yauxej rais los mus ua ib tug neeg tseem ceeb tim lyiv teb chaws (saib Chiv Keeb 41:38-43). Tom qab ntau xyoo, Yauxej cov tij laug tuaj hauv lyiv tuaj nrhiav khoom noj vim lawv tsis muaj khoom noj txaus nyob tim lawv teb chaws. Lawv nrhiav tau tias Yauxej tseem muaj sia nyob thiab tias nws tau yog ib tug neeg tseem ceeb hauv teb chaws lyiv (saib Chiv Keeb 42:1-8; 45:1-15).

Muab duab 1-58, Yauxej Qhia Nws tus Kheej rau Nws cov Tij Laug, los saib.

- Nej xav hais tias Yauxej tau xav li cas thaum tau nrog nws cov tij laug ua ke dua? (Saib Chiv Keeb 45:14-15.)
- Yauxej puas npau taws rau nws cov tij laug? (Saib Chiv Keeb 45:5.)
- Nej xav hais tias Yauxej cov tij laug tau xav li cas rau nws?
- Yauxej tau ua li cas qhia rau lawv tias nws twb zam txim rau nws cov tij laug lawm? (Saib Chiv Keeb 45:5-15.)

Yam Ntxim Saib
Ntxim Ua

Kom ib tug me nyuam ua txuj ua Yauxej thiab lwm cov me nyuam ua txuj ua Yauxej cov tij laug. Pab cov me nyuam ua yeeb yam txog zaj dab neeg Yauxej rov tau ua ke dua nrog nws cov tij laug thiab zam txim rau lawv.

Yexus Qhia Peb Kom Zam Txim

Tuav ib phau Vaj Lug Kub Npaiv Npaum nga siab. Piav tias nyob hauv phau Vaj Lug Kub Npaiv Npaum, Yexus tau qhia peb kom zam txim. Yexus ib tug thwj tim nug nws txog kev zam txim rau lwm tus (saib Mathais 18:21-22). Yexus qhia rau nws tias peb tsim nyog zam txim tas mus li. Piav tias phau Vaj Lug Kub Npaiv Npaum kuj tau qhia peb tias Yexus tau zam txim rau lwm tus.

Muab duab 1-59, Txoj Kev Muab Ntsia Saum Ntoo Khaub Lig, los saib. Piav tias cov tub rog tau ua phem heev rau Yexus. Lawv ntaus nws thiab nto qaub ncaug rau nws. Cov tub rog muab ntsia hlau ntsia nws ob txhais tes thiab ko taw rau ntawm ib tug ntoo khaub lig cia nws dai kom tuag. Piav tias Yexus tau zam txim rau cov tub rog. Nws tsis chim rau cov tub rog rau tej lawv tau ua rau nws. (Ua tib zoo hais zaj dab neeg zoo zoo. Ib txhia me nyuam yuav mob siab heev rau lub tswv yim uas neeg ua li rau Yexus.)

Tig mus rau Lukas 23:34 thiab qhia rau cov me nyuam tej Yexus tau hais thaum nws thov Leej Txiv Saum Ntuj Ceeb Tsheej ua ntej nws yuav tuag. "Leej Txiv, zam txim rau lawv." Kom cov me nyuam qog kab lus no nrov nrov ob peb zaug.

- Txawm yog cov tub rog ua mob li rau Yexus los nws tau ua dab tsi?
- Yexus xav kom peb ua dab tsi yog muaj neeg ua rau peb chim siab los yog tsis zoo siab?

Yam Ntxim Saib
Ntxim Ua

Kom cov me nyuam ua txhua yam li koj ua. Kom lawv ua lawv koj qab thaum koj sawv ntsug, ncab, luag nyav, zaum, thiab khawm npab. Piav tias vim lawv ua

txhua yam uas koj tau ua, lawv tau lawv koj qab. Yog nej lawv leej twg qab, nej ua tib yam li tus neeg ntawd ua. Thaum peb zam txim rau lwm tus, peb tab tom lawv Yexus qab. Peb tab tom ua li nws tau ua. Yexus xav kom peb zam txim rau cov neeg uas ua rau peb tu siab los yog chim siab.

Peb Muaj Peev Xwm Zam Txim rau Lwm Tus

Yam Ntxim Saib
Ntxim Ua

Muab lub “Thawv Zam Txim” los thiab caw ib tug me nyuam zuj zus los rho ib daig ntawv tawm hauv los.

Nyeem txhua kab lus thiab nug cov lus nug li nram no:

- Nej puas tau muaj dua zoo li no?
- Nws yuav ua rau nej xav li cas?
- Tsim nyog tus neeg uas ua rau nej chim siab los yog npau taws hais dab tsi rau nej?
- Nej tsim nyog ua dab tsi los yog hais dab tsi rau tus neeg uas tau ua tsis zoo rau nej los yog tau ua rau nej chim siab thiab npau taws?

Qhia txog ib lub sij hawm thaum koj tau zam txim rau ib tug twg thiab seb koj tau xav li cas. Pab cov me nyuam to taub tias Leej Txiv Saum Ntuj Ceeb Tsheej thiab Yexus xav kom peb zam txim.

Nkauj

Pab cov me nyuam hu los yog hais cov lus rau zaj nkauj “Pab Kuv, Leej Txiv” (*Children’s Songbook*, p. 99).

Pab kuv, Leej Txiv, kom kuv zam txim
Rau txhua tus uas tau ua tsis zoo rau kuv.
Pab kuv txhua hnuv, Leej Txiv, kuv thov;
Pab kuv los nyob kom ze dua rau ntawm koj.

Lus Tim Khawv

Hais koj cov lus tim khawv tias Leej Txiv Saum Ntuj Ceeb Tsheej thiab Yexus xav kom peb zam txim. Caw kom cov me nyuam thov Vajtswv thiab thov Leej Txiv pab lawv zam txim rau lwm tus.

Tej Yam Ntxim Saib Ntxim Ua Muaj Nqis

Xaiv cov yam ntxim saib ntxim ua no ib txhia los siv rau hauv zaj lus qhia.

1. Tshab zaj dab neeg ntawm tus tub loj leeb, li uas muaj nyob hauv Lukas 15:11-32. Siv duab 1-49, Tus Tub Loj Leeb. Pab cov me nyuam to taub tias leej txiv hluab nws tus tub heev thiab tau zam txim rau nws.
2. Ua cov yeeb yam ntiv tes nram no. Caw cov me nyuam ua cov yeeb yam nrog koj.

Ob tug me phooj ywg, sab laug thiab sab xis (*tso ob txhais tes nrig nyem*),
Tau pib sib ceg thiab tau pib sib ntaus (*ib leeg co nrig rau ib leeg*).
Ob tug me phooj ywg no tsis muaj kev zoo siab hnuv ntawd,
Vim nkawd twb raug qhia kom paub ua si raws li qhov yog lawm.
Ces ib tug me phooj ywg nraim taub hau txaj txaj muag (*tso nrig sab xis poob los thiab tsum mus*);
Tus sab tod ua li thiab, vim nws tau xav tib yam nkaus (*tso nrig sab laug poob los thiab tsum mus thiab*).

Thawj tug me phooj ywg hais tias, “Kuv paub kuv yuav ua cas (*npuaj teg*).
Qhia koj tias kuv thov txim, kuv yuav thov koj zam txim.”
Tus sab tod kuj hais tias, “Kuv thov txim thiab.”
“Cia wb ua si thiab zoo siab mus kom tag hnuv” (*khawm npab thiab zaum*).

3. Ua ib daig ntawv coj rau txhua tus me nyuam coj mus tsev. Sau rau ntawm daim coj tias *Kuv muaj peev xwm zam txim*.

**Tej Yam Ntxim Saib
Ntxim Ua Ntxiv rau
cov Me Nyuam
Yau Zog**

1. Tshab zaj dab neeg nyob hauv zaj lus qhia 29 ntsig txog ob tug me nyuam ua si (saib Tej Yam Ntxim Saib Ntxim Ua Ntxiv rau cov Me Nyuam Yau Zog, zwj txheej 4). Qhia seb tus me nyuam uas raug mob zam txim li cas rau tus i.
2. Hu los yog hais cov lus rau zaj nkauj “Yexus Hais tias Hlub Txhua Tus” (*Children’s Songbook*, p. 61).
3. Hu los yog hais cov lus rau zaj nkauj “Yog Nej Zoo Siab” (*Children’s Songbook*, p. 266). Piav rau cov me nyuam tias thaum peb zam txim rau cov uas ua phem rau peb, peb yuav zoo siab.

Kuv Ua Tsaug rau Kuv lub Tsev Nyob

Zaj Lus
Qhia
31

Lub Ntsiab

Kom yaum txhua tus me nyuam muaj kev ris txiaj rau nws lub tsev nyob thiab pab tu nws.

Kev Npaj

1. Thov Vajtswv kawm 1 Nifais 2:2-6; 17:7-8; thiab 18:6, 23.
2. Khoom siv uas yuav tsum muaj:
 - a. Ib Phau Ntawv Maumoos.
 - b. Ib lub hwj muaj dej, ib lub hwj muaj av, thiab ib ceg me nroj. Yog koj ho nyiam, los ho nqa tej duab pas dej, av, thiab ib tsob ntoo tuaj.
 - c. Ib daig ntawv thiab cov xaum xim los yog xaum.
 - d. Duab 1-60, Lihais thiab Nws cov Neeg Tuaj Txog Thaj Av uas Tau Cog Lus Cia Lawm (Txoj Moo Zoo Pawg Duab 304; 62045); duab 1-61, Khiav Dim ntawm Nauvoo (Txoj Moo Phau Duab 410; 62493).
3. Npaj rau tej yam ntxim saib ntxim ua muaj nqis li koj xav siv.

**Tej Yam Ntxim Saib
Ntxim Ua Kawm**

Caw ib tug me nyuam los thov Vajtswv qhib.

**Lus Cev Yam Ntxim
Saib Ntxim Ua**

Muab lub hwj muaj dej los saib thiab nug tias tej tsiaj dab tsi ua tsev rau hauv dej. Pab cov me nyuam xav kom tau li ntau tau. Muab qhov av los saib thiab qhov me ceg nroj, thiab pab cov me nyuam xav txog tej tsiaj thiab tej kab uas ua lawv cov tsev rau hauv av thiab rau saum ntoo.

- Nej xav tias nws yuav zoo li cas yog nej lub tsev nyob rau hauv dej?
- Nws yuav muaj taus dab tsi yog tias nej lub tsev ho nyob saum ntoo?

Muaj Ntau Ntau Yam Tsev Sib Txawv

Piav tias tej tsiaj thiab tej kab nyob ntau yam tsev sib txawv. Neeg kuj nyob hauv tej tsev sib txawv thiab.

Dab Neeg

Muab duab 1-60, Lihais thiab Nws cov Neeg Tuaj txog Thaj Av uas Tau Cog Lus Cia Lawm, thiab muab Phau Ntawv Maumoos rau lawv saib thaum koj tab tom qhia txog Lihais thiab nws tsev neeg thiab yam tsev uas lawv nyob (saib 1 Nifais 2:2-6; 17:7-8; thiab 18:6, 23). Lihais tsev neeg muaj ib lub tsev zoo nyob heev hauv Yeluxalees, tiam sis thaum tus Tswv kom lawv khiav tawm hauv Yeluxalees, lawv tau mus deb rau tom moj sab qhua thiab mus nyob hauv tsev pheed suab. Tom qab ntau xyoo tus Tswv tau txib Nifais, uas yog Lihais tus tub, kom txua ib lub nkoj. Lihais thiab nws tsev neeg nyob hauv lub nkoj thauj lawv mus rau thaj av cog lus, uas yog ib qho chaw Leej Txiv Saum Ntuj Ceeb Tsheej thiab Yexus tau cog npaj rau lawv mus nyob. Tom qab mus txog thaj av cog lus, Lihais thiab nws tsev neeg rov qab nyob hauv tsev pheed suab dua mus txog thaum lawv ua tau tej tsev uas yuav nyob ntev.

- Lihais thiab nws tsev neeg tau nyob cov tsev sib txawv li cas?

Dab Neeg

Muab duab 1-61, Khiav Dim ntawm Nauvoo, los saib. Qhia txog cov mej zeej ntxov ntawm lub Koom Txoos uas tau txhim tsa ib lub zos hu ua Navus. Lawv ua hauj lwm hnyav ua lawv tej tsev thiab ib lub tuam tsev uas zoo nkauj heev. Tiam sis ib co neeg nyob puag ncig Navus tsis nyiam lub Koom Txoos cov mej zeej thiab yuam kom lawv khiav. Lub Koom Txoos cov mej zeej tau khiav mus thiab tsuas nqa tej uas ntim tau rau hauv cov tsheb vov. Vim cov tsheb vov me, ntau cov me nyuam tau tso lawv tej khoom ua si rau tom qab. Ib txhia neeg tau nyob hauv lawv cov tsheb vov thiab tej tsev pheed suab ntev heev.

- Vim li cas nws nyuaj nyob hauv lub tsheb vov los yog tsev pheed suab?

Yam Ntxim Saib
Ntxim Ua

Kom cov me nyuam sawv ntsug thiab ua nqe yam ntxim saib ntxim ua yeeb yam nram no:

Cov neeg phais nias tej me nyuam mus kev thiab hais lus (*mus mus kev*);
Ces lawv ua si tw txheej thiab dhia paj paws (*dhia paj paws*).
Thaum tsaus ntuj lawm, cov hnuv qub ntsais thiab ci (*kaw thiab qhib tes*);
Lawv pw hauv cov luab thiab lawv npau suav (*kaw qhov muag, tso taub hau rau ntawm tes*).

Hauv Tsev Yog qhov Chaw Uas Peb Tau Kev Hlub

Piav tias yam tsev uas peb nyob rau hauv tsis tseem ceeb. Tej zaum peb nyob lub tsev loj, lub tsev me, tsev sib txuas, tsev pheed suab, los yog hauv lub nkoj. Qhov tseem ceeb yog tias peb lub tsev yog qhov chaw uas tsev neeg sib hlub. Qhia txog koj lub tsev thiab seb koj ua dab tsi es kom nws yog ib qho chaw ntxim hlub.

- Vim li cas nej nyiam nyob hauv tsev?
- Ua li cas nej ho paub tias nej tsev neeg hlub nej?
- Nej puas tau mus pw ib hmos nyob lwm qhov?
- Nej pw qhov twg?
- Nej xav li cas thaum nej rov qab los txog hauv nej lub tsev?

Hais kom cov me nyuam nco tias nws zoo npaum li cas thaum rov qab los txog hauv lawv lub tsev thiab lawv lub txaj.

Nkauj

Kom cov me nyuam sawv ntsug thiab mloog koj hu los yog hais cov lus rau zaj nkauj “Lub Tsev” (*Children’s Songbook*, p. 192). Qhia kom cov me nyuam rov puag lawv tus kheej thaum hnov lo lus *lub tsev*. Yog koj nyiam, rov hais dua thiab kom cov me nyuam hu los yog hais cov lus nrog koj.

Lub tsev yog qhov uas lub siab nyob
Thiab sov siab thiab muaj kev hlub.
Lub tsev yog qhov uas puag caj npab
Sib khawm tag nrho ib ncig.

(© 1975 los ntawm Sonos Music, Orem, Utah. Txhua txoj cai ceev cia lawm.
Siv los ntawm kev tso cai.)

Peb Muaj Peev Xwm Pab Peb Tsev Neeg Tu Peb lub Tsev

Piav tias peb toob kas tu peb tej tsev kom lawv yuav yog ib qhov chaw uas zoo nyob. Txhua tsev neeg tsim nyog pab ceev lub tsev kom cob thiab huv.

Yam Ntxim Saib
Ntxim Ua

Kom cov me nyuam ua txuj ua ntsiag to tej yam uas lawv muaj peev xwm ua tau los pab ceev lawv lub tsev kom cob thiab huv, ib yam li khaws lawv tej khoom ua si, cheb tsev, thiab tais lawv tej khaub ncaws cia.

Caw kom cov me nyuam los ib tug zuj zus thiab sawv ntawm koj ib sab. Qhia rau txhua tus me nyuam tias yog muaj tej zaum zoo li hais no nws yuav pab tau li cas hauv tsev. Nug tus me nyuam seb nws tsim nyog ua dab tsi los pab yog muaj zoo li ntawd. Siv cov piv txwv nram no los yog koj tsim koj ib co caij muaj los phim rau cov me nyuam:

- Koj ua ib khob dej nchuav rau hauv puag av. Koj tsim nyog ua dab tsi?
- Koj ua si nrog koj cov sab seem ib tav su. Ziag no txo sij hawm noj mov lawm. Koj tsim nyog ua dab tsi rau koj cov sab seem?
- Koj niam maj yuav rau mov rau saum rooj. Nws toob kas ib tug pab kho pua lub rooj ua ntej tsev neeg yuav tau noj mov. Koj muaj peev xwm ua tau dab tsi?
- Koj cov khaub ncaws raug ntxhua thiab muab tais zoo zoo lawm. Koj tsim nyog ua li cas rau cov khaub ncaws ziag no?
- Koj tau ua si nraum zoov thiab koj nkawm khau lo av tas lawm. Koj tsim nyog ua dab tsi ua ntej koj los hauv tsev?
- Koj lub txaj ntsws ntsws lawm tom qab koj sawv los. Koj tsim nyog ua dab tsi rau?

Yaum cov me nyuam kom sib tham txog tej yam uas lawv ua tau los ceev kom lawv lub tsev cob thiab huv. Qhia cov me nyuam seb koj ua hauj lwm li cas los ceev koj lub tsev kom cob thiab huv.

Yam Ntxim Saib
Ntxim Ua

Muab ntawv thiab cov xaum xim los yog xaum rau cov me nyuam es kom txhua tus teeb ib yam uas nws yuav ua lub lim piam no los pab nyob tom tsev. Sau rau txhua daim ntawv *Kuv ua tsaug rau kuv lub tsev*.

Lus Tim Khawv

Qhia koj tej siab xav ntsig txog koj lub tsev thiab qhia koj li kev ris txiaj rau Leej Txiv Saum Ntuj Ceeb Tsheej thiab Yexus Khetos rau qhov tau foom koob hmoov cia koj muaj lub tsev.

Tej Yam Ntxim Saib Ntxim Ua Muaj Nqis

Xaiv cov yam ntxim saib ntxim ua no ib txhia los siv rau hauv zaj lus kawm.

1. Nqa ib co khoom tse hauv ib lub hnab tuaj (tsawg kawg ib qho rau ib tug me nyuam). Cia txhua tus me nyuam xaiv ib qho khoom hauv lub hnab thiab piam seb siv nws li cas thaum pab nyob hauv tsev. Piv txwv, daim khaub ncaws muab siv tau so hmoov av los yog so tais, rab diav siv tau rau saum lub rooj yuav noj mov, thiab qhov khoom ua si, muab cia tau thaum tu lub tsev.
2. Hu los yog hais cov lus rau zaj nkauj “Ua Lom Zem” (*Children’s Songbook*, p. 253), siv kab lus yam li “Kho kuv lub txaj yog ua lom zem” los yog “Kho lub rooj noj mov yog ua lom zem” thaum ua txuj ua cov yeeb yam ntsiag to.
3. Khij raws txhua tus me nyuam txhais tes rau ntawm ib daig ntawv nqa los tsev. Sau rau txhua daim ntawv tias *Kuv muaj tes pab*. Sib tham txog seb cov me nyuam tej tes muaj peev xwm ua tau dab tsi pab.

4. Kom cov me nyuam ua txuj yam tias lawv cov tog zaum yog cov tsheb vov. Kom lawv rub lawv cov tog zaum los ua ib lub voj voog li cov neeg phais nias thaud ua thaum tsaus ntuj, los thaiv lawv ntawm tej neeg phem thiab tej tsiaj qus. Kom lawv ua yeeb yam rauv cub tawg thiab ua hmo noj, hu nkauj thiab ua las voos tom qab noj mov lawm, thiab nce mus rau saum lawv cov tsheb (tog zaum) mus pw.
5. Nqa tej duab ntawm tej tsev sib txawv tuaj, los yog teeb lawv rau tim kas dam los yog rau ib daig ntawv. Sib tham nrog cov me nyuam seb yam tsev ntawv muab dab tsi ua thiab yuav zoo li cas yog nyob hauv. Tej zaum koj teeb muaj tsev pheed suab, tsev igloo, tsev pob zeb ntse hau, tsev ntoo kheej, thiab tsev hlau.

**Tej Yam Ntxim Saib
Ntxim Ua Ntxiv rau
cov Me Nyuam
Yau Zog**

1. Pab cov me nyuam ua cov yeeb yam ntiv tes nram no:

Cov me ntiv tes muaj hauj lwm (*tsa lub nrig*),

Leej twg yuav pab peb mloog lus?

“Kuv ua.” “Kuv ua.” Kuv ua.” “Kuv ua.” “Kuv ua” (*tsa ib tug ntiv tes zuj zus kom txog thaum txhua tus tsa lawm*),

Cov ntiv tes muaj hauj lwm teb.

Kuv Ua Tsaug Ntau rau tej Khoom Noj thiab tej Khaub Ncaws Hnav

Zaj Lus
Qhia
32

Lub Ntsiab

Kom pab txhua tus me nyuam muaj siab thiab ris txiaj rau tej khoom noj thiab khaub ncaws.

Kev Npaj

1. Thov Vajtswv kawm Chiv Keeb 1:11-12 thiab 1 Vaj Ntxwv 17:8-16.
2. Khoom siv uas yuav tsum muaj:
 - a. Ib phau Vaj Lug Kub Npaiv Npaum.
 - b. Ib lub txiv los yog zaub uas muaj noob nyob haud.
 - c. Ib lub hnav noob taum los yog ib qho dab tsi muag muag.
 - d. Duab txiav 1-5, ntses; duab txiav 1-7, npua; duab txiav 1-8, yaj; duab txiav 1-9, nyuj; duab txiav 1-22, cov qaib (tib co duab txiav no kuj muaj nyob hauv Koom Haum Me Nyuam Yaus cov Duab Txiav pawg 4); los yog nrhiav ib co duab tsiaj txhu uas siv tau ua khoom noj thiab ua khaub ncaws nyob hauv zos.
 - e. Duab 1-15, Foom Koob Hmoov rau Khoom Noj; duab 1-50, Kuv Muaj Peev Xwm Hnav Khaub Ncaws.
3. Npaj rau tej yam ntxim saib ntxim ua muaj nqis li koj xav siv.

**Tej Yam Ntxim Saib
Ntxim Ua Kawm**

Caw ib tug me nyuam los thov Vajtswv qhib.

Lus Cev Yam Ntxim
Saib Ntxim Ua

Muab cov lus qhia nram no, ntxiv rau qhov tsis muaj dab tsi nrog tej khoom noj tshais:

Yog nej nyiam noj _____ ua tshais, tsa ib sab tes.

Yog nej nyiam noj _____ ua tshais, tsa sab tes tod.

Yog nej nyiam noj _____ ua tshais, sawv ntsug.

Ua li no mus nrog rau lwm cov yeeb yam kom txog thaum koj tau hais ib yam khoom noj uas txhua tus me nyuam nyiam. Tom qab ntawd, hais tias, "Yog nej ua tsaug ntau rau Leej Txiv Saum Ntuj Ceeb Tsheej rau tej khoom uas nej noj no zaum thiab khawm npab."

Peb Siv tej Zaub thiab tej Tsiaj los Ua Khoom Noj

- Nej nyiam lwm yam khoom noj dab tsi?
- Peb tau peb tej khoom noj qhov twg los?
- Leej twg tsim tej zaub thiab tej tsiaj uas peb tau los ua khoom noj?

Sib tham txog tej co khoom noj uas koj noj thiab seb lawv los qhov twg los. Piav tias peb tau khoom noj ntau los ntawm tej zaub.

Muab lub txiv koj nqa tuaj tsoo los yog phua thiab taw rau cov noob.

- Cov no yog dab tsi?
- Vim li cas tej txiv ho muaj noob?

Piav tias Leej Txiv Saum Ntuj Ceeb Tsheej npaj kom tej txiv tej zaub muaj noob es cov noob thiaj hlav mus ua tau ntoo tau zaub txi ntxiv rau peb noj (saib Chiv Keeb 1:11-12). Thaum uas ib tsoob li txiv ntoo los yog zaub hlob tuaj, yuav yug tau noob ntxiv.

Yam Ntxim Saib
Ntxim Ua

Ua nqe yam ntxim saib ntxim ua nram no nrog cov me nyuam:

Cov Noob Cog Tob Tob

Cov noob cog tob tob (*khoov mus xuas tes kov hauv av*).

Lawv pw hauv cov av (*muab ob sab tes sib khwb*).

Lub hnuv ci ci tuaj (*muab tes ua ib lub voj voog saum qaum taub hau*).

Nag poob los rau nws (*co ntiv tes poob los*).

Cov cua maj mam tshuab (*voj ob txhais npab saum taub hau*).

Cov me me pib hlav tuaj (*ntiv tes txav hauv av tuaj lawm saud*).

- Nej puas tau pab cog noob li?
- Nej cog dab tsi?
- Peb tau khoom noj dab tsi los ntawm tej zaub tej ntoo?

Pab cov me nyuam xav txog ntau yam txiv hmab txiv ntoo, zaub, thiab noob nplej noob txhu. Piav tias mov mog thiab mov ci yog muab nplej muab txhuv ua. Qhia rau cov me nyuam tias koj ua tsaug npaum li cas rau Leej Txiv Saum Ntuj Ceeb Tsheej rau tej noob uas hlob los mus ua txiv hmab txiv ntoo, zaub, thiab tej nplej tej txhu.

Muab cov noob los saib dua.

- Cov noob no toob kas dab tsi es thiaj hlav taus?

Dab Neeg

Qhia zaj dab neeg txog Eliyas thiab tus poj ntsuam hauv lub moos Xalefas, li uas muaj nyob hauv 1 Vaj Ntxwv 17:8-16. Pab cov me nyuam to taub tias tau tsis muaj khoom noj txaus vim tsis los nag. Yog tsis los nag, ces yuav tsis muaj zaub tuaj hlob.

- Nej yuav xav li cas yog nej tsis muaj ib qho khoom los noj li?
- Tus poj ntsuam tau koob hmoov li cas vim nws tau faib nws qhov mov me me rau Eliyas? (Saib 1 Vaj Ntxwv 17:15-16.)

Piav tias tsis yog tag nrho peb tej khoom noj yog los ntawm zaub ntawm ntoo.

- Peb tau mis haus qhov twg los?
- Peb tau qe qhov twg los?
- Peb tau nqaj qhov twg los?

Tham txog tias ib txhia khoom noj yog los ntawm tej tsiaj txhu los. Siv cov duab txiav los yog duab, sib tham txog cov tsiaj uas siv ua nqaj noj ntawm nej ib thaj tsam.

Peb Siv Nroj thiab Tsiaj Txhu ua Khaub Ncaws.

Qhia tias tsis yog peb tau khoom noj los ntawm tej nroj tej tsiaj xwb. Muab duab 1-50, Kuv Muaj Peev Xwm Hnav Khaub Ncaws, los saib.

- Tus me nyuam tub no ua dab tsi?
- Nej looj dab tsi thaum nej hnav khaub ncaws?

Yam Ntxim Saib
Ntxim Ua

Kom cov me nyuam ua yeeb yam ntsiag to muab khaub ncaws li lub tsho, lub tiab, khau, tsho tiv no, los yog lub kaus mom los hnav.

- Vim li cas peb toob kas khaub ncaws? (los vov peb lub cev, los thaiv peb cev nqaij, ceev kom sov thaum no.)
- Luag muab dab tsi ua khaub ncaws?

Yog cov me nyuam twv tau tej khoom uas muab los ua khaub ncaws, nug lawv seb lawv puas paub tej khoom ntawd los qhov twg los. Piav tias peb tau tej khoom los ua khaub ncaws thiab khau los ntawm nroj thiab tej tsiaj txhu. Qhia cov me nyuam seb yam nroj thiab tsiaj dab tsi muab tau khoom siv ua khaub ncaws hauv nej ib thaj tsam. Piv txwv, paj thiab xov yog los ntawm nroj, thiab xov nyiaj xov kub yog los ntawm kab npauj npaim los. Tej plaub ua khaub ncaws yog los ntawm yaj los, thiab cov ntaub tawv yog los ntawm nyuj los.

Peb Muaj Peev Xwm Ua Tsaug rau tej Khoom Noj thiab Khaub Ncaws

Yam Ntxim Saib
Ntxim Ua

Kom cov me nyuam xav txog ib co khoom noj uas lawv xav ua tsaug rau. Pov ib qho khoom muag rau ib tug me nyuam zuj zus. Kom ib tug me nyuam zuj zus hais ib yam khoom noj uas nws xav ua tsaug rau ces ho pov qhov khoom rov qab rau koj. Sib tham seb lub npe khoom noj los qhov twg los ua ntej pov qhov khoom mus rau lwm tus me nyuam. Hais kom cov me nyuam nco tias txhua yam nroj thiab tsiaj txhu yog Yexus tsim, los ntawm Leej Txiv Saum Ntuj Ceeb Tsheej txoj kev qhia.

Rov qog qhov yam ntxim saib ntxim ua, kom txhua tus me nyuam hais ib yam khaub ncaws.

Muab duab 1-15, Foom Koob Hmoov rau Khoom Noj, los saib.

- Peb tsim nyog ua leej twg tsaug rau peb tej khoom noj?
- Peb tsim nyog ua leej twg tsaug rau peb tej khaub ncaws?
- Peb muaj peev xwm ua tau Leej Txiv tsaug li cas rau tej khoom no? (Ib qho yog ua tsaug rau lawv thaum peb niaj hnuv thov Vajtsww.)

Lus Tim Khaww

Qhiab koj txoj kev ris txiaj tias Leej Txiv Saum Ntuj Ceeb Tsheej thiab Yexus tau ua kom peb muaj taus khaub ncaws los hnav thiab khoom los noj.

**Tej Yam Ntxim Saib
Ntxim Ua Muaj Nqis**

Xaiv cov yam ntxim saib ntxim ua no ib txhia los siv rau hauv zaj lus qhia.

1. Muab ib daig ntawv uas khij ib kab saud los hauv plawv rau txhua tus me nyuam thiab sau *Kuv ua tsaug rau*: rau saum hau. Cia txhua tus me nyuam teeb ib daim duab khoom noj rau ib sab thiab ib yam khaub ncaws rau sab tod.

2. Pab cov me nyuam hu los yog hais cov lus rau thawj nqe ntawm zaj nkauj “Ua Tsaug rau Peb Leej Txiv” (*Children’s Songbook*, p. 20).
3. Cia cov me nyuam ua txuj ua cov noob. Kom lawv caws khoov li uas muab lawv cog rau hauv av, ces maj mam sawv thaum lub hnuv ci tuaj thiab nag poob rau saum lawv. Tej zaum koj cia cov me nyuam hloov thib ua lub hnuv thiab ua nag.
4. Nqa txiv hmab los yog txiv ntoo tuaj es muab ib qho rau txhua leej noj. Sib tham seb lub txiv los ntawm cov noob thiab cov ntoo li cas los. (Nug lawv niam lawv txiv kom paub tias tsis muaj leej twg noj tsis tau tej khoom koj nqa tuaj.)
5. Piav ib yam khoom noj rau cov me nyuam thiab nug kom lawv twv saib koj hais txog yam khoom noj dab tsi. Piv txwv, koj hais tau tias, “Qhov khoom noj no dawb los yog txho nraum ntug. Nws muaj khauj khaum. Nws nyob hauv ib lub zes. Nws yog dab tsi?” (lub qe.) Rov ua dua ntau zaus li toob kas ua. Tej zaum koj ho xav nqa ib qho piv txwv ntawm txhua yam khoom noj uas koj piav txog tuaj.
6. Nqa tej khaub ncaws tsho sov, tsho tiv no, thiab kaus mom tuaj thiab cia cov me nyuam sim lawv thaum koj tham txog tej khaub ncaws uas cov me nyuam xav ua tsaug rau.

**Tej Yam Ntxim Saib
Ntxim Ua Ntxiv rau
cov Me Nyuam
Yau Zog**

1. Pab cov me nyuam hu, los yog hais cov lus rau zaj nkauj “Zaj Nkauj Ua Tsaug” (*Children’s Songbook*, p. 20).
2. Kom cov me nyuam ua txuj hnav khaub ncaws ntsiag to thaum koj hais cov lus nqe yam ntxim saib ntxim ua no:

Me nyuam, hnav nej lub ris, hnav ris, hnav ris.
Me nyuam, hnav nej lub ris, ib, ob, peb.

Me nyuam, hnav nej lub tiab, hnav tiab, hnav tiab.
Me nyuam, hnav nej lub tiab, ib, ob, peb.

Me nyuam, hnav nej lub tsho, hnav tsho, hnav tsho.
Me nyuam, hnav nej lub tsho, ib, ob, peb.

Me nyuam, looj nej thoom thaub, thoom thaub, thoom thaub.
Me nyuam, looj nej thoom thaub, ib, ob, peb.

Me nyuam, rau nej nkawm khau, rau khau, rau khau.
Me nyuam, rau nej nkawm khau, ib, ob, peb.

Me nyuam hnav khaub ncaws tag lawm, tag lawm, tag lawm (*npuaj teg*).
Me nyuam hnav khaub ncaws tag lawm; mus ua si lauj!

Kuv Muaj Peev Xwm Ua Tau Ib tug Phooj Ywg

Zaj Lus
Qhia
33

Lub Ntsiab

Kom pab txhua tus me nyuam xav ua ib tug phooj ywg zoo.

Kev Npaj

1. Thov Vajtsww kawm Yauhas 6:1-3 thiab 11:1-7, 17-44.
 2. Khoom siv uas yuav tsum muaj:
 - a. Ib phau Vaj Lug Kub Npaiv Npaum.
 - b. Duab 1-3, Yexus tus Khetos (Txoj Moo Zoo Pawg Duab 240; 62572).
 3. Npaj rau tej yam ntxim saib ntxim ua muaj nqis li koj xav siv.
-

**Tej Yam Ntxim Saib
Ntxim Ua Kawm**

Caw ib tug me nyuam los thov Vajtsww qhib.

**Lus Cev Yam Ntxim
Saib Ntxim Ua**

Taw tes rau koj tus kheej thiab nug tias, “Kuv yog leej twg?” Tej zaum cov me nyuam yuav teb hais koj lub npe los yog lo lus *xib hwb*. Piav tias koj kuj yog lawv tus phooj ywg thiab, thiab lawv yog koj cov phooj ywg. Piav tias phooj ywg yog cov neeg uas ib leeg nyiam ib leeg.

Sau cov me nyuam los ua ib lub voj voog. Ntsia ib tug zuj zus, thiab hais tias, “(me nyuam lub npe) yog kuv tus phooj ywg.” Cia txhua tus me nyuam muaj thib ua li no, xyuas zoo kom txhua tus me nyuam raug hais txog.

Peb Muaj Ntau tus Phooj Ywg

- Leej twg yog nej cov phooj ywg?

Cia cov me nyuam tham txog lawv cov phooj ywg. Qhia hais tias tus hnuv nyoog npaum li cas los yeej yog tau phooj ywg. Peb tsev neeg muaj peev xwm yog peb cov phooj ywg uas zoo tshaj plaws. Qhia meej hais tias txhua tus nyob hauv hoob kawm puas leej yog phooj ywg.

Muab duab 1-3, Yexus tus Khetos, los saib. Piav tias tus neeg uas nyob hauv daim duab yog ib tug phooj ywg zoo heev rau sawv daws hauv hoob.

- Leej twg yog peb tus phooj ywg hauv daim duab no?
- Ua li cas nej ho paub hais tias Yexus yog nej tus phooj ywg?

Nkauj

Hu los yog hais cov lus rau zaj nkauj “Yexus Yog Peb tus Phooj Ywg” (*Children's Songbook*, p. 58).

Yexus yog peb tus phooj ywg.

Nws nyob ze ze peb.

Nws yuav pab peb thaum peb thov;

Txhua tus me nyuam ntxim hlub.

Dab Neeg

Qhia zaj dab neeg txog Yexus tsa Laxalaus sawv hauv qhov tuag rov qab los, li uas muaj nyob hauv Yauhas 11:1-7, 17-44. Hais meej tias Laxalaus thiab nws

ob tug muam yog Yexus cov phooj ywg. Thaum Yexus nyob hauv Npethanias, nws nyob hauv lawv tsev thiab noj mov nrog lawv.

- Yexus xav li cas txog Laxalaus? (Saib Yauhas 11:3, 35-36.)
- Yexus tau ua dab tsi pub rau Laxalaus? (Saib Yauhas 11:43-44.)
- Nej xav hais tias Laxalaus, Maiv Liag, thiab Mathas lawv xav li cas rau Yexus?

Peb Muaj Peev Xwm Ua Tau Phooj Ywg Zoo

- Tsim nyog peb saib peb cov phooj ywg zoo li cas?

Piav tias thaum uas peb ua phooj ywg zoo, peb pab lwm tus ua tej uas zoo. Peb tshua txog peb cov phooj ywg thiab xav kom lawv zoo siab. Sib tham txog qhov tseem ceeb ntawm kev ua zoo rau lwm tus li yus xav kom lawv ua rau yus. Nug saib cov me nyuam ua tau phooj ywg zoo li cas nyob tej qhov chaw zoo li nram no:

- Nej thiab ib tug phooj ywg ua si, thiab ib tug me nyuam los thiab xav nrog neb ua si.
- Ib tug me nyuam tshiab tuaj hauv hoob thawj zaug thiab nws txaj muag thiab ntshai.
- Ib tug me nyuam raug hais lus tso dag rau thiab nws tau tu siab.

Nkauj

Hu los yog hais cov lus rau zaj nkauj “Siab Zoo Yog Pib ntawm Kuv” (*Children’s Songbook*, p. 145).

Kuv xav ua zoo rau txhua txhua tus,
Vim qhov ntawv thiaj li yog.
Ces kuv hais rau kuv tias, “Nco ntsoov:
Siab zoo yog pib ntawm kuv.”

- Nej xav li cas thaum nej cov phooj ywg ua siab zoo rau nej?
- Nej xav li cas thaum nej ua siab zoo rau nej cov phooj ywg?

Pab cov me nyuam to taub tias yog lawv xav muaj phooj ywg, lawv yuav tsum ua phooj ywg zoo lawv tus kheej.

Phooj Ywg Ib Leeg Faib rau Ib Leeg

- Yog nej ua si nrog (hais ib yam khoom ua si), thiab ib tug phooj ywg los nrog nej ua si, tsim nyog nej yuav ua li cas?

Piav tias thaum peb cia lwm tus neeg los nrog peb ua si, los yog thaum peb muab peb ib txhia khoom rau lwm tus, peb tab tom sib faib. Tej lub sij hawm peb faib tsis tau tej yam peb muaj ces peb thiaj tos thib zuj zus ua si nrog nws. Qhov no kuj yog sib faib thiab.

- Yog hais tias nej ib tug phooj ywg tshaib plab thiab nej muaj khoom noj, tsim nyog nej ua dab tsi?

Dab Neeg

Muab phau Vaj Lug Kub Npaiv Npaum los thiab qhia zaj dab neeg Yexus pub mov rau tsib txhiab leej noj, li uas muaj nyob hauv Yauhas 6:1-13. Hais meej tias vim ib tug me nyuam tub faib nws qhov mov, Yexus thiaj tau muaj peev xwm siv nws lub hwj chim ua kom muaj mov txaus pub rau tag nrho cov neeg noj.

Hais kom cov me nyuam nco txog zaj dab neeg ntawm Eliyas thiab tus poj ntsuam hauv lub zos Xalefas (qhia hauv zaj lus qhia 32). Tus poj ntsuam tau koob hmoov vim nws tau faib nws cov mov txawm hais tias nws twb tsis muaj ntau li.

- Peb muaj peev xwm faib tau dab tsi rau peb cov phooj ywg?
- Peb muaj peev xwm faib tau dab tsi rau peb tsev neeg?

Nkauj

Kom cov me nyuam sawv ntsug thiab hu zaj nkauj “Ua Lom Zem” (*Children’s Songbook*, p. 253), siv kab lus “Faib kuv cov (khoom ua si, ntawv, los yog lwm yam cov me nyuam hais) ua lom zem.” Kom cov me nyuam tawm tswv yim yeeb yam los ua nrog cov lus.

Faib kuv cov khoom ua si nws lom zem,
Ua lom zem, lom zem, lom zem!
Faib kuv cov khoom ua si nws lom zem,
Lom zem, lom zem, lom zem!

(© 1963 los ntawm D. C. Heath and Company. Muab luam dua siv los ntawm kev tso cai.)

Hais kom cov me nyuam nco tias phooj ywg mas ib tug pab ib tug, thiab yaum kom lawv pab tu hoob kawm li toob kas.

Lus Tim Khawv

Ua koj qhov tim khawv txog qhov tseem ceeb ntawm kev ua phooj ywg zoo. Tej zaum koj faib tej zaj dab neeg txog koj ib tug phooj ywg. Hais kom cov me nyuam nco tias Leej Txiv Saum Ntuj Ceeb Tsheej thiab Yexus yog peb cov phooj ywg thiab nkawd hlub peb. Yaum cov me nyuam kom ua siab zoo rau lawv cov phooj ywg lub lim piam no.

Tej Yam Ntxim Saib

Ntxim Ua Muaj Nqis

Xaiv cov yam ntxim saib ntxim ua no ib txhia los siv rau hauv zaj lus qhia.

1. Hu los yog hais cov lus ntawm zaj nkauj “Tus Me Nyuam Dej tias Muab” (*Children’s Songbook*, p. 236), los yog “Yexus Hais Tias Hlub Txhua Tus” (*Children’s Songbook*, p. 61).
2. Kom cov me nyuam sawv ntsug thiab ua nqe yam ntxim saib ntxim ua “Dear me phooj ywg”:

Kuv muaj cov me phooj ywg zoo tshaj plaws (*puag tus kheej*);
Kuv pom nws txhua txhua hnuv.
Kuv hlub kuv cov me phooj ywg.
Peb ua si li no:
Peb ua si nrog me nyuam yas ywv (*ua txuj ua li nchos me nyuam hauv npab*);
Peb pov peb cov pob (*ua txuj ua li pov pob*);
Peb mus kev li tub rog mus (*ua txuj mus kev*).
Peb ua si ua viav vias (*ua txuj ua viav vias*);
Peb hais lus thiab hu nkauj;
Zoo li cov phooj ywg zoo ua (*khawb npab thiab co hau*).
3. Nqa ib qho qab noom tuaj rau cov me nyuam (nug cov me nyuam niam thiab txiv seb puas muaj leej twg noj tsis tau tej yam qab noom). Muab qhov qab noom tso rau ntawm rooj kom cov me nyuam pom nws. Qhia tias qab heev thiab nug cov me nyuam saib lawv puas xav kom koj faib rau lawv thiab. Nug cov me nyuam seb lawv xav li cas yog hais tias koj tsuas faib qhov qab noom

rau ib txhia xwb. Sib tham seb lwm cov yuav xav li cas yog tsis faib rau lawv. Faib cov qab noom rau cov me nyuam.

4. Kom txhua tus me nyuam teeb ib daig duab nws tus kheej faib dab tsi nrog ib tug phooj ywg. Sau rau txhua daim duab *Kuv muaj peev xwm faib rau kuv tus phooj ywg*.

5. Qhia zaj dab neeg tseeb nram no raws li koj tus kheej cov lus:

Nkawm Khau Qub

Thaum cov neeg phais nias los txog hauv Utah, lawv cov coob yog neeg pluag. Lawv tau siv tag lawv tej nyiaj muas khoom siv thaum khiav los thiab yuav tej cuab yeej uas lawv yuav toob kas siv ua tsev thiab ua teb. Vim co neeg tsis muaj nyiaj ntau, ntau cov me nyuam tsuas muaj ib nkawg khau xwb, uas lawv rau rau hnuv Caiv. Dua lwm hnuv hauv lub lim piam ces lawv mus taw do xwb.

Ib tug ntxhais phais nias npe hu ua Melinda muaj ib nkawg khau dab tuag hnyav hnyav uas nws tau rau lub caij ntuj no. Thaum lub caij ntuj so tuaj nws tsev neeg tau yuav ib nkawg khau tshiab rau nws, ib nkawg zoo nkauj, hnav rau rau hnuv Caiv, thiab nws yuav rau mus ua koob tsheej phes les.

Melinda tus phooj ywg Amanda tsis muaj khau rau li. Melinda tu siab heev rau Amanda thiab nws tau thov nws niam thiab txiv thiab tau qiv nws ib nkawg khau rau Amanda rau mus ua koob tsheej phes les. Thaum Melinda nqa nws nkawm khau qub qub yuav nqa rau nws tus phooj ywg, nws niam hais tias, “Yog hais tias koj yuav faib, tsim nyog koj faib tej yam uas koj xav tus kheej los xav txais thiab.”

Melinda xav ntev loo ib nyuag pliag. Nws tau xav txog tias yog Yexus no nws yuav ua li cas. Nws xav tias nws yeem nyiam rau nkawm khau twg, ces nws tau txiav txim siab. Nws txawm nqa nws nkawm khau tshiab mus rau nws tus phooj ywg rau, thiab nws rau nws nkawm khau qub mus tom phes les. Tiam sis Melinda zoo siab heev! Nws paub hais tias nws tab tom faib tib yam li Yexus yuav xav kom nws ua.

**Tej Yam Ntxim Saib
Ntxim Ua Ntxiv rau
cov Me Nyuam
Yau Zog**

1. Muab ntau yam khoom ua si rau cov me nyuam ua si. Sib tham txog qhov tseem ceeb ntawm kev hais tias “thov” thiab “ua koj tsaug.” Yaum cov me nyuam kom sib faib cov khoom ua si thaum ua si thiab sib pab khaws lawv cia thaum lawv ua si tag lawm.
2. Thaum koj hais nqe nram no, coj cov me nyuam ua yeeb yam. Rov qab ua dua yog cov me nyuam nyiam.

Ua Hnuv Zoo Siab

Ob lub qhov muag pom tej khoom ua si (*taw tes rau qhov muag*),
Ob daig di ncauj luag nyav tas hnuv (*Luag nyav*).
Ob lub pob ntseg hnov lwm tus hais lus (*tes ua khob ncig pob ntseg*),
Ob txhais tes khaws khoom ua si cia (*ua txuj ua li khaws khoom mus cia*).

Ib tug nplaig hais lus zoo txhua hnuv (*taw tes rau qhov ncauj*),
Lub siab hlub ua hauj lwm thiab ua si (*tuav tes rau ntawm qaub siab*),
Ob txhais ko taw dhia kev (*taw tes rau ko taw*)—
Ua hnuv zoo siab rau txhua txhua tus.

Kuv Muaj Peev Xwm Hlub Lwm Tus

Zaj Lus
Qhia
34

Lub Ntsiab

Kom yaum txhua tus me nyuam ib tug txawj hlub ib tug dhau los ntawm tej lus thiab tej hauj lwm zoo.

Kev Npaj

1. Thov Vajtswv kawm Mathais 7:12; Malakaus 10:13-16; Lukas 10:30-37; thiab Yauhas 13:34.
2. Tshab zaj dab neeg hauv zaj lus qhia 19 txog Yexus kho tus txiv neej dig muag (saib Yauhas 9:1-7).
3. Ua ib daim ntawv muaj lub siab rau txhua tus me nyuam hauv hoob. Sau *Kuv Hlub koj* rau ntawm txhua lub siab.
4. Khoom siv uas yuav tsum muaj:
 - a. Ib phau Vaj Lug Kub Npaiv Npaum.
 - b. Duab 1-3, Yexus tus Khetos (Txoj Moo Zoo Pawg Duab 240; 62572); duab 1-43, Yexus Kho tus Dig Muag (Txoj Moo Zoo Pawg Duab 213; 62145); duab 1-48, Cov Me Nyuam Ua Si nrog cov Block; duab 1-62, Tus Neeg Xamalis Siab Zoo (Txoj Moo Zoo Pawg Duab 218; 62156).
5. Npaj rau tej yam ntxim saib ntxim ua muaj nqis li koj xav siv.

Tej Yam Ntxim Saib**Ntxim Ua Kawm**

Caw ib tug me nyuam los thov Vajtswv qhib.

Lus Cev Yam Ntxim
Saib Ntxim Ua

Muab duab 1-48, Cov Me Nyuam Ua Si nrog cov daim Sab Seem, los saib.

- Cov me nyuam no ua dab tsi?
- Nej puas xav tias cov me nyuam no yog phooj ywg?
- Phooj ywg ib leeg saib ib leeg zoo li cas?

Hais kom cov me nyuam nco tias phooj ywg ib leeg ua siab zoo rau ib leeg. Thaum uas peb ua siab zoo rau lwm tus, peb tab tom qhia kev hlub rau lawv.

Nkauj

Nrog cov me nyuam, hu los yog hais cov lus rau zaj nkauj “Yexus Hlub Txhua Tus” (*Children’s Songbook*, p. 61), siv cov yeeb yam uas hais haud:

Yexus tias kom hlub txhua tus (*nrhab npab dav*);

Ua zoo rau lawv thiab (*co hau mus hauv mus saud*).

Thaum nej lub siab muaj kev hlub (*muab tes npuab hauv siab*),

Lwm tus yuav hlub koj (*puag tus kheej*).

Yexus Hlub Lwm Tus los ntawm kev Ua Siab Zoo

Muab duab 1-3, Yexus tus Khetos, los saib thiab qhia rau cov me nyuam tias Yexus qhia kom peb ua zoo rau lwm tus li peb xav kom luag ua zoo rau peb. Muab phau Vaj Lug Kub Npaiv Npaum los thiab nyeem Mathais 7:12 txog *nej ua*

tib yam li rov rau lawv. Piav tias qhov vaj lug kub no txhais hais tias yog peb xav kom lwm tus ua siab zoo rau peb ces peb yuav tsum ua siab zoo rau luag thiab.

Dab Neeg

Muab duab 1-43, Yexus Kho tus Dig Muag, los saib. Cia cov me nyuam pab koj qhia zaj dab neeg uas teeb ua duab (saib Yauhas 9:1-7).

- Yexus tau ua siab zoo li cas rau tus txiv neej dig muag?

Dab Neeg

Qhiab zaj dab neeg uas Yexus foom koob hmoov rau cov me nyuam, li uas muaj nyob hauv Malakaus 10:13-16.

- Yexus tau ua siab zoo li cas rau cov me nyuam?

Qhia meej tias Yexus tau ua nws lub neej pab lwm tus neeg. Los ntawm kev ua siab zoo, Yexus tau qhia txoj kev hlub rau lwm tus. Piav tias Yexus tau txib kom peb ib leeg hlub ib leeg. Nyeem Yauhas 13:34 rau cov me nyuam. Kom cov me nyuam rov qog “ib leeg hlub ib leeg li kuv tau hlub nej” ob peb zaug.

Nkauj

Nrog cov me nyuam, hu los yog hais cov lus rau “Ib Leeg Hlub Ib Leeg” (*Children’s Songbook*, p. 136).

Ib yam nkaus li kuv

Twb tau hlub nej lawm.

Nej sawv daws yuav tsum

Sib hlub thiab sib pab.

Li no sawv daws paub

Nej yog kuv cov neeg.

Yog hais tias nej

Muaj kev sib hlub.

(© 1961, 1989 los ntawm Luacine C. Fox. Siv los ntawm kev tso cai.)

Peb Muaj Peev Xwm Hlub Lwm Tus los ntawm kev Ua Siab Zoo

Dab Neeg

Muab duab 1-62, Tus Neeg Xamalis Siab Zoo, los saib thiab qhia zaj dab neeg txog tus neeg Xamalis siab zoo, li uas muaj nyob hauv Lukas 10:30-37.

- Hauv zaj dab neeg leej twg yog tus ua siab zoo?
- Tus neeg Xamalis tau ua li cas pab tus neeg uas raug mob?

Pab cov me nyuam xav seb lawv ua tau dab tsi los ua siab zoo rau lwm tus. Kom lawv qhia lawv tej tswv yim nrog lwm cov hauv hoob kawm.

Piav tias tej lub sij hawm mas nws nyuaj ua siab zoo rau tej tug neeg vim tej zaum tus neeg ntawd tsis ua siab zoo los yog koj txawv li peb. Pab cov me nyuam to taub tias txhua tus toob kas kom lwm tus ua zoo rau. Txawm yog tej tug neeg zoo li tsis zoo thiab txawv peb los (piv txwv, yog lawv muaj xim tawv txawv los yog xiam hoob khab), tsim nyog peb ua zoo rau lawv.

Sib tham txog qhov tseem ceeb ntawm kev uas qhia txoj kev hlub thiab kev siab zoo hauv peb tsev neeg.

- Nej ua tau dab tsi qhia txoj kev hlub rau nej txiv? Rau nej Niam? Rau nej cov nus thiab cov viv ncaus?

Qhia meej tias thaum peb ua zoo rau peb tsev neeg, tsis yog peb tsev neeg zoo siab xwb, tiam sis Leej Txiv Saum Ntuj Ceeb Tsheej thiab Yexus kuj zoo siab thiab.

Piav tias tej lub sij hawm cov mos ab los yog cov me nyuam yau zog nqa peb tej khoom mus thiab ua tawg lawm. Pab cov me nyuam to taub tias cov me nyuam me me tsis paub hais tias lawv ua dab tsi. Peb toob kas ua zoo rau lawv thiab txhob npau taws rau lawv. Yog peb muaj tej khoom uas tawg tau, tsim nyog peb muab ceev cia rau tej qhov chaw uas kom me nyuam ncav tsis txog.

- Peb ua tau dab tsi qhia tias peb hlub Leej Txiv Saum Ntuj Ceeb Tsheej thiab Yexus?

Hais meej tias peb muaj peev xwm qhia tau txoj kev hlub rau Leej Txiv Saum Ntuj Ceeb Tsheej thiab Yexus los ntawm kev coj tej lus txib, los ntawm kev tshawj seeb nyob hauv tshawj, thiab los ntawm kev ua siab zoo thiab pab cov neeg ib puag ncig peb.

Peb Muaj Peev Xwm Hlub los ntawm Kev Hais Lus Zoo

Yam Ntxim Saib
Ntxim Ua

Kom cov me nyuam ua raws li qhov kev qhia hauv no. Tom qab cov me nyuam ua ib qho yeeb yam, ua lawv tsaug rau qhov kev ua raws li qhia.

1. Thov sawv ntsug.
2. Thov zaum.
3. Thov sawv ntsug thiab tig ib ntxees. Thov zaum. Thov rov qab sawv dua.
4. Thov nej ncab nej txhais tes kom siab saum taub hau.
5. Thov zaum kom ntsiag to.

- Kuv tau hais cov lus zoo dab tsi?
- Nej xav li cas thaum ib tug hais tias “thov” thiab “ua tsaug” rau nej?

Pab cov me nyuam to taub tias yog peb xav kom lwm tus hais lus zoo rau peb, tsim nyog peb hais lus zoo rau lawv thiab.

Hais kom cov me nyuam nco lwm cov lus zoo, li “kuv thov txim” thiab “thov zam kev,” thiab nyob rau tej zaum uas siv tau cov lus ntawd. Nug cov lus nug nram no los yog cov uas raws li nej yam kev cai:

- Nej ua tib zoo thov ib qho dej haus li cas?
- Tsim nyog nej hais dab tsi yog muaj ib tug nqa ib qho khoom pub tuaj rau nej?
- Nej muaj peev xwm hais tau dab tsi yog nej tau ua rau ib tug tu siab lawm?
- Nej muaj peev xwm hais tau dab tsi kom lwm tus ua tib zoo mloog?

Piav tias txawm yog tej zaum lwm tus tau hais tsis zoo txog peb los, tsim nyog peb hais lus zoo rov rau lawv.

Nkauj

Hu zaj nkauj “Yexus Hais Tias kom Hlub Txhua Tus” dua nrog cov me nyuam.

Lus Tim Khawv

Hais lus qhuas cov me nyuam li koj tau pom lawv ua siab zoo. Piav tias vim Leej Txiv Saum Ntuj Ceeb Tsheej thiab Yexus hlub txhua tus, nkawd zoo siab thaum nkawd pom peb ib leeg ua siab zoo rau ib leeg. Ua tim khawv tias Leej Txiv Saum Ntuj Ceeb Tsheej thiab Yexus xav kom peb ua siab zoo. Muab ib lub siab ntawv rau txhua tus me nyuam. Qhia tias cov lus ntawm lub siab ntawv hais li cas, thiab qhia koj txoj kev hlub rau cov me nyuam.

Tej Yam Ntxim Saib
Ntxim Ua Muaj Nqis

Xaiv cov yam ntxim saib ntxim ua no ib txhia los siv rau hauv zaj lus qhia.

1. Nyeem cov piv txwv nram no (los sis koj tsim koj ib co), thiab kom cov me nyuam muab lawv lub siab ntawv tsa yog cov yeeb yam hais hauv no yog siab zoo los yog qhia kev hlub. Kom lawv tuav daim siab ntawv ntawm lawv ncej puab yog cov yeeb yam tsis yog siab zoo thiab tsis qhia kev hlub.

- Tos mus raws thib thaum ua si.
- Cem cem taus.
- Pab tus me nyuam uas raug mob.
- Ntaus tus neeg uas ua rau nej chim.
- Maj mam mus kev tswm seeb hauv tsev sib ntsib.
- Hais tias “thov” thiab “ua tsaug.”
- Tuav qhov rooj qhib rau lwm tus.
- Qw qw taus hauv lub tsev koom txoos.
- Pab ntsaig khoom cia.

Hais kom cov me nyuam nco tias thaum peb ua siab zoo rau lwm tus, peb tab tom qhia txoj kev hlub, thiab Leej Txiv Saum Ntuj Ceeb Tsheej thiab Yexus zoo siab rau peb.

2. Xav txog ntau lub sij hawm uas cov me nyuam muaj lub cib fim ua siab zoo thiab qhia tau kev hlub rau lwm tus. Sau tej lub sij hawm zoo li no rau ntawm ib daig ntawv thiab kom txhua tus me nyuam xaiv ib daig ntawv. Nyeem ib daig zuj zus thiab kom tus me nyuam uas muab tau daim ntawv ntawd qhia seb yuav ua li cas lub sij hawm zoo li ntawd. Siv tau cov piv txwv nram no:

- Koj thiab koj tus phooj ywg ua si ua ke, thiab lwm tus me nyuam los rau hauv hoob. Tsim nyog koj ua dab tsi?
- Koj thiab koj tus muam xav ua si nrog tib qho khoom ua si. Tsim nyog koj ua li cas?
- Koj tus nus mos ab nqa koj ib yam khoom lawm. Tsim nyog koj ua li cas?

3. Siv tej piv txwv swm zoo hauv nej pawg ntseeg los yog cheeb tsam, sib tham txog kev ua siab zoo thiab hlub cov neeg uas xiam hoob khab. Pab cov me nyuam xav txog tej yam meej uas lawv muaj peev xwm pab tau ib tug neeg uas xiam hoob khab.

- Peb qhia tau kev hlub li cas rau tej tug neeg uas tsis pom kev?
- Peb qhia tau kev hlub li cas rau tej tug neeg uas tsis hnov lus?
- Peb qhia tau kev hlub li cas rau tej tug neeg uas siv tog muaj log los yog pas txheem?

4. Pab cov me nyuam to taub tias txawm yog tej cov neeg hais lwm yam lus los sis muaj tawv nqaij xim txawv li peb li, peb sawv daws puav leej yog Leej Txiv Saum Ntuj Ceeb Tsheej cov me nyuam. Tsim nyog peb ib leeg ua siab zoo rau ib leeg. Tsim nyog peb ua zoo rau sawv daws ib yam li peb xav kom luag ua rau yus. Piav tias txhua tus tib neeg yeej sib txawv ntawm lwm txhua tus los ntawm tej yam.

**Tej Yam Ntxim Saib
Ntxim Ua Ntxiv rau
cov Me Nyuam
Yau Zog**

1. Hu los yog hais cov lus rau zaj nkauj “Kev Siab Zoo Pib ntawm Kuv” (*Children’s Songbook*, p. 145).
2. Pab cov me nyuam ua nqe yam ntxim saib ntxim ua yeeb yam nram no:
Qhov luag nyav pab zoo heev (*thawb kaus ncauj los ua luag nyav*),
Thaum kuv muaj kev tu siab (*thawb kaus ncauj mus ua ntsej muag tu siab*),
Kuv sim luag nyav tuaj mus (*thawb kaus ncauj los ua luag nyav*),
Ces tsis ntev kuv zoo siab lawm (*muab ob txhais tes rau saum hauv siab*)!
(Muab los siv ntawm Pat Graham, “Feeling Glad,” *Friend*, 3 Hlis, 1990, p. 21.)

Kuv Muaj Peev Xwm Ua Siab Zoo rau tej Tsiaj Txhu

Lub Ntsiab

Kom pab txhua tus me nyuam to taub qhov tseem ceeb ntwam kev ua siab zoo rau tej tsiaj txhu.

Kev Npaj

1. Thov Vajtswv kawm Chiv Keeb 2:19-20; 6-8.
2. Khoom siv uas yuav tsum muaj:
 - a. Ib phau Vaj Lug Kub Npaiv Npaum.
 - b. Duab 1-28, Ntuj Tsim Teb Raug—Cov Tsiaj Txhu uas Muaj Sia (Txoj Moo Zoo Pawg Duab 100; 62483); duab 1-30, Nau-as thiab lub Nkoj nrog cov Tsiaj Txhu (Txoj Moo Zoo Pawg Duab 103; 62305).
3. Npaj rau tej yam ntxim saib ntxim ua muaj nqis li koj xav siv.

**Tej Yam Ntxim Saib
Ntxim Ua Kawm**

Caw ib tug me nyuam los thov Vajtswv qhib.

Lus Cev Yam Ntxim
Saib Ntxim Ua

Ua txuj ua ib tug tsiaj txhu uas cov me nyuam paub zoo. Kom cov me nyuam twv seb koj yog tus tsiaj twg. Cia txhua tus me nyuam muaj ua txuj ua ib tug tsiaj es kom lwm cov me nyuam twv seb nws yog tus tsiaj twg.

Adas Muab ib lub Npe rau Txhua tus Tsiaj Txhu

Hais kom cov me nyuam nco tias Leej Txiv Saum Ntuj Ceeb Tsheej tau npaj thiab Yexus tau tsim txhua tus tsiaj txhu, ntses, noog, thiab tej me kab me ntsaum nyob hauv ntiaj teb no. Muab phau Vaj Lug Kub Npaiv Npaum los thiab piav tias vaj lug kub qhia peb hais tias Adas tau tis npe rau tag nrho tej tsiaj txhu (saib Chiv Keeb 2:19-20). Muab duab 1-28, Ntuj Tsim Teb Raug—Cov Tsiaj Txhu uas Muaj Sia, los saib.

- Cov npe ntwam cov tsiaj txhu hauv daim duab no yog dab tsi? (Cia cov me nyuam raws thib taw tes rau ib tug tsiaj txhu hauv daim duab thiab qhia nws lub npe.)

Leej Txiv Saum Ntuj Ceeb Tsheej thiab Yexus Xav Kom Peb Ua Siab Zoo rau tej Tsiaj Txhu

Dab Neeg

Muab duab 1-30, Nau-as thiab lub Nkoj nrog cov Tsiaj Txhu, los saib thiab tshab zaj dab neeg txog Nau-es thiab lub Nkoj, li uas muaj nyob hauv Chiv Keeb 6-8. Hais meej tias tsawg kawg ob tug ntwam ib yam tsiaj raug cawm es tsis poob deg tuag. Leej Txiv Saum Ntuj Ceeb Tsheej thiab Yexus hlab cov tsiaj txhu thiab xav kom lawv nyob hauv lub ntiaj teb.

- Vim li cas Nau-es thiaj muab cov tsiaj txhu tso rau hauv lub nkoj?
- Nej ua tsaug ntau rau cov tsiaj txhu dab tsi uas Nau-es tau muab coj mus tso rau hauv lub nkoj?

- Nej xav hais tias Leej Txiv Saum Ntuj Ceeb Tsheej thiab Yexus xav kom peb ua zoo li cas rau cov tsiaj txhu?

Dab Neeg

Los ntawm koj li lus, qhia zaj dab neeg nram no txog Thawj Tswj Hwm Spencer W. Kimball, tus Thawj Tswj Hwm thib kaum ob ntawm lub Koom Tsoos:

Thaum Thawj Tswj Hwm Spencer W. Kimball tseem yog ib tug me nyuam tub, nws txoj hauj lwm yog coj cov nyuj mus li ib mais tom tshav nyom. Ib hnuv nws nqa ib rab kas xum nrog nws. Nws siv tua pob zeb rau tej laj kab thiab tej ntoo. Nws rais los mus tua ncaj heev. Nws muaj peev xwm tua raug tej tug ncej los yog ntoo uas nyob deb deb.

Muaj ib co ntoo siab nyob ntawm ib sab kev uas nws pheej mus mus. Spencer pom tias muaj ib co me nyuam noog ntau ntau nyob saum tsob ntoo. Thaum nws pom cov noog, nws raug ntxias tias kom tua cov noog seb nws keej npaum li cas. Tiam sis thaum ntawd nws nco txog ib zaj nkauj nws tau hu nyob hauv Koom Haum Me Nyuam Yaus. Nws hais tias, “Txhob tua cov me nyuam noog... Lub ntiaj teb yog Vajtswv li, thiab nws tsim khoom noj rau cov me me tib yam li rau cov loj thiab.” Spencer xav txog cov lus uas nws tau hu nkauj ntawd. Nws tau txiav txim siab tias cov noog tseem ceeb rau Leej Txiv Saum Ntuj Ceeb Tsheej, thiab nws tsis yog lawm yog tias tua lawv. Ces nws tau xyuam xim thaum nws tua nws rab kas xum tsam raug tej tug noog (saib Conference Report, Apr. 1978, p. 71; los yog *Ensign*, May 1978, p. 47).

- Spencer W. Kimball qhia tau kev ua siab zoo rau cov noog li cas?

Qhia cov me nyuam tias Leej Txiv Saum Ntuj Ceeb Tsheej thiab Yexus xav kom peb ua siab zoo rau txhua tus tsiaj txhu.

Nkauj

Hu los yog hais cov lus rau zaj nkauj “Siab Zoo yog Pib ntawm Kuv” (*Children’s Songbook*, p. 145).

Kuv xav ua zoo rau txhua txhua tus,
Vim qhov ntawd thiaj li yog.
Ces kuv hais rau kuv tias, “Nco ntsoov:
Siab zoo yog pib ntawm kuv.”

- Nej puas muaj tej tsiaj phooj ywg?

Yam Ntxim Saib
Ntxim Ua

Caw cov me nyuam tham txog lawv cov tsiaj phooj ywg thiab seb lawv tu cov tsiaj li cas. Nyeem tej zaj lus nram no es kom cov me nyuam tsa ntiv tes xoo yog hais tias zaj lus qhia kom ua siab zoo rau cov tsiaj phooj ywg. Kom lawv tig ntiv tes xoo tig lawm hauv av yog nws tsis zoo rau cov tsiaj phooj ywg.

- Pub khoom noj zoo rau lawv txhua hnuv.
- Tsis nco qab pub lawv.
- Tsis nco qab muab dej rau lawv haus.
- Muaj dej ntshiab rau lawv haus.
- Ua ib qho chaw zoo rau lawv pw.
- Muab lawv kaw hauv ib qho chaw kub kub tas hnuv.
- Hlub lawv thiab nrog lawv ua si.

Hais kom cov me nyuam nco tias Yexus tau tsim tej tsiaj txhu thiab lawv yog ib feem ntawm Leej Txiv Saum Ntuj Ceeb Tsheej lub tswv yim. Leej Txiv Saum Ntuj Ceeb Tsheej thiab Yexus xav kom peb ua siab zoo rau tej tsiaj txhu. Qhia koj tej siab xav txog ib tug tsiaj phooj ywg los yog tej tsiaj txhu rau lawv.

**Tej Yam Ntxim Saib
Ntxim Ua Muaj Nqis**

Xaiv cov yam ntxim saib ntxim ua no ib txhia los siv rau hauv zaj lus qhia.

1. Kai ib tug luav nyob tom kawg hauv zaj lus qhia rau txhua tus me nyuam, thiab cia cov me nyuam thas xim rau lawv tus luav. Muab ib qho paj nplaum rau ntawm txhua tus luav ko tw kom muag muag.
2. Siv tus pas nuv ntses hauv zaj lus qhia 11 thiab cov duab txiav tsiaj txhu uas muaj nrog phau ntawv, cia cov me nyuam muaj thib nuv ib tug tsiaj txhu tawm. Thaum txhua tus nuv tau ib tug lawm, cia cov me nyuam muaj thib muab lawv tus tsiaj txhu rau sawv daws saib thiab qhia li lawv paub txog tus tsiaj.
3. Ua ib daim ntawv coj hais tias *Kuv yuav ua siab zoo rau tsiaj txhu* rau txhua tus me nyuam coj mus tsev.

4. Pab cov me nyuam ua cov yeeb yam rau qhov yeeb yam ntiv tes nram no:

Kuv tus Me Nyuam Miv

Kuv tus me nyuam miv nce mus saum tus ntoo (*muab cov ntiv tes khiav nce npab mus saud*)

Thiab mus zaum ntawm ib ceg ntoo ntsia kuv (*cia tes xis tso rau ntawm xwb pwg laug*)

Kuv hais tias, “Los, me nyuam miv,” ces nws los (*muab ntiv tes khiav saum npab los*)

Thiab noj tag nrho cov khoom kuv hliv rau hauv tais (*khob tes laug; tes xis ua txuj noj noj*).

5. Kom cov me nyuam sawv ntsug thiab ua cov yeeb yam nrog koj thaum koj hais nqe nram no:

Nau-es

Nau-es txua lub nkoj loj loj (*muab caj npab ua lub loj loj*);

Nws paub tias yuav ua dab tsi (*muab ntiv tes tso ntawm hauv npliaj*).

Nws txiav, nws ntsia, thiab ntsuas (*ua txuj ua li hais*)

Li uas nws raug txib kom ua (*co hau*).

Thiab Nau-es hu nws tsev neeg los (*co tes kom los*)

Yuav mus rau hauv lub nkoj (*mus kev ntsiag to ntawm yus qhov chaw*)—

Thiab, ib nkawg, ib nkawg tsiaj txhu (*tsa ob tug ntiv tes*)

Los mus rau saum lub nkoj (*ua li ntab saum dej*).

Cov huab tsaus txawm sib sau los ua ke (*muab tes rau saum taub hau*),

Cov nag txawm pib poob los (*co ntiv tes li nag poob los*)—

Thiab nyab lub ntiaj teb tag (*muab tes ua dej vuag los mus*);

Tsis pom roob pom hav tag (*co hau sab rau sab*).

Lub nkoj ntab ntab saum dej (*muab tes ua li ntab saum dej*)

Ntau ntau hnuv thiab ntau hmo (*muab tes los tso ntawm ib sab ntsej muag*),

Mus txog thaum lub hnuv rov tawm tuaj (*muab npab ua voj voog saum qaum taub hau*)


Thiab ntsa iab thiab sov sov.

Thiab tag nrho cov dej tau qhuav lawm (*khuam npab saum hauv siab*);
 Teb qhuav txawm tawm tuaj (*qhib npab thiab ncav tes*).
 Nau-es tsev neeg ua Vajtsww tsaug (*nyo hau thiab khawm npab*)
 Tias Vajtsww yeej nyob tas li.
 (Muab los siv los ntawm ib nqe los ntawm Beverly Spencer.)

**Tej Yam Ntxim Saib
 Ntxim Ua Ntxiv rau
 cov Me Nyuam
 Yau Zog**

1. Cia cov me nyuam tham txog tej tsiaj phooj ywg uas lawv muaj los yog xav tau. Sib tham nrog cov me nyuam seb tsim nyog peb ua zoo li cas rau tej tsiaj ywg.
2. Hu los yog hais cov lus rau zaj nkauj “Lub Ntuj Loj Loj” (*Children’s Songbook*, p. 235). Ua cov yeeb yam li qhia hauv:

Lub ntuj loj ua luaj, thiab auj, kheej ua luaj (*muab npab ua ib lub voj voog*).
 Thiab muaj tej uas Vajtsww tsim nyob hauv;
 Tej roob (*muab tes ua li roob rau saum taub hau*)
 Tej hav (*muab tes ua hav ntawm xub ntiag*)
 Tej ntoo siab siab (*ncab npab mus siab siab*),
 Tsiaj loj loj (*ncav siab*)
 Thiab tej tsiaj me (*ncav mus hauv*).
 Lub ntuj loj ua luaj, thiab auj, kheej ua luaj (*muab npab ua ib lub voj voog*).
 Vajtsww hlab peb sawv daws; peb tau koob hmoov (*muab caj npab los khawm tus kheej*).
3. Muab ob peb daig duab txiav tsiaj txhu los saib, ib tug zuj zus, thiab cia cov me nyuam qhia koj seb lawv paub dab tsi txog ib tug tsiaj zuj zus, ib yam li lawv nyob qhov twg, lawv ua suab zoo li cas, thiab seb lawv nyiam dab tsi txog nws.



Kuv Muaj Peev Xwm Ua Tau Ib tug Yam Ntxwv Zoo

Zaj Lus
Qhia
36

Lub Ntsiab

Kom pab txhua tus me nyuam ua yam ntxwv zoo rau lwm tus los ntawm kev ua raws li Yexus tus yam ntxwv.

Kev Npaj

1. Thov Vajtswv kawm Mathais 4:19; Lukas 19:1-10; Yauhas 13:15; thiab 3 Nifais 17:11-24.
2. Khoom siv uas yuav tsum muaj:
 - a. Ib phau Vaj Lug Kub Npaiv Npaum thiab ib Phau Ntawv Maumoos.
 - b. Ntau daim ntawv txiav uas muaj hneev taw.
 - c. Duab 1-3, Yexus tus Khetos (Txoj Moo Zoo Pawg Duab 240; 62572); duab 1-63, Xakhais Nyob Saum Ntoo; duab 1-64, Yexus Thov Vajtswv nrog cov Neeg Nifais (62542).
3. Npaj rau tej yam ntxim saib ntxim ua muaj nqis li koj xav siv.

Tej Yam Ntxim Saib**Ntxim Ua Kawm**

Caw ib tug me nyuam los thov Vajtswv qhib.

Lus Cev Yam Ntxim
Saib Ntxim Ua

Hu los yog hais cov lus rau zaj nkauj “Ua Li uas Kuv Ua” (*Children’s Songbook*, p. 276) nrog cov me nyuam. Kom cov me nyuam ua txhua yam yeeb yam li koj ua, ib yam li qaws koj caj npab, npuaj teg, los yog ua txuj ya li tus noog.

Ua li uas kuv ua;
Ua raws, ua raws kuv!
Ua li uas kuv ua;
Ua raws, ua raws kuv!
Yog kuv ua mus siab los qis,
Yog kuv ua mus ceev los qeeb,
Ua li uas kuv ua;
Ua raws, ua raws kuv!
Ua li uas kuv ua;
Ua raws, ua raws kuv.

(© 1963 by D. C. Heath and Company. Rov muab luam los ntawm kev tso cai.)

Piav rau cov me nyuam tias thaum lawv ua cov yeeb yam tib yam li koj ua ces lawv tab tom ua raws koj tus yam ntxwv. Thaum peb ua raws li ib tug twg tus yam ntxwv ces peb ua tib yam li lawv ua. Qhia rau cov me nyuam tias Yexus hais tias, “Raws kuv mus” (saib Mathais 4:19).

Leej Txiv Saum Ntuj Ceeb Tsheej Xa Yexus Khetos los Ntiaj Teb los Ua ib tug Yam Ntxwv rau Peb

Muab duab 1-3, Yexus tus Khetos, los saib. Piav tias ib qho yeeb vim uas Yexus tau los ntiaj teb no yog los ua ib tug yam ntxwv rau peb thiab qhia kom peb paub ua neej. Yexus tau zoo kawg nkaus. Qhov ntawd txhais tias nws tau ua txhua yam tsav yog. Tus qauv uas nws tau coj thaum nws nyob hauv lub ntiaj teb yog tus qauv uas tsim nyog peb ua raws.

Qhib phau Vaj Lug Kub Npaiv Npaum thiab nyeem Yauhas 13:15 rau cov me nyuam. Qhia cov me nyuam tias cov no yog Yexus cov lus. Hais meej tias peb xav ua kom zoo li Yexus thiab raws nws tus yam ntxwv.

Nkauj

Pab cov me nyuam hu los yog hais cov lus rau thawj feem ntawm zaj nkauj “Kuv Tab Tom Xyaum Ua li Yexus” (*Children’s Songbook*, p. 78).

Kuv tab tom xyaum ua li Yexus;
Kuv tab tom raws nws tus yam ntxwv.
Kuv tab tom xyaum hlub li nws hlub,
Rau txhua yam kuv ua thiab hais.

(© 1980 by Janice Kapp Perry. Siv los ntawm kev tso cai.)

- Tsim nyog peb ua tej yam dab tsi yog hais tias peb sim ua kom zoo li Yexus?

Dab Neeg

Muab duab 1-63, Xakhalis Nyob Saum Ntoo, los saib thiab qhia zaj dab neeg txog Yexus thiab Xakhalis, li uas muaj nyob hauv Lukas 19:1-10. Piav tias Yexus ua ib tug yam ntxwv zoo rau peb thaum nws ua siab zoo rau Xakhalis. Txawm yog lwm cov neeg tsis nyiam Xakhalis los Yexus tseem xav mus tom nws tsev thiab ua nws phooj ywg.

- Yexus tau ua siab zoo li cas rau Xakhalis? (Saib Lukas 19:5.)
- Nej xav hais tias Xakhalis xav li cas thaum Yexus tau ua siab zoo rau nws?

Nkauj

Hu los yog hais cov lus rau zaj nkauj “Yexus tias Kom Hlub Txhua Tus” (*Children’s Songbook*, p. 61), siv cov yeeb yam li hais hauv:

Yexus tias kom hlub txhua tus (*ncab npab dav dav*);
Ua siab zoo zoo rau lawv (*co hau mus saud mus hauv*).
Thaum koj lub siab puv npo kev hlub (*tso tes rau saum hauv siab*),
Lwm tus yuav hlub koj (*puag tus kheej*).

Dab Neeg

Muab duab 1-64, Yexus Thov Vajtswv nrog cov Neeg Nifais, los saib thiab qhia zaj dab neeg seb Yexus thov Vajtswv li cas rau cov Neeg Nifais cov me nyuam, li uas muaj nyob hauv 3 Nifais 17:11-24. Piav tias Yexus qhia los ntawm yam ntxwv tias tsim nyog peb thov Vajtswv pab lwm tus.

- Yexus thov Vajtswv rau leej twg? (Saib 3 Nifais 17:21.)
- Nej xav hais tias cov me nyuam xav li cas thaum Yexus thov Vajtswv pab lawv?
- Peb muaj peev xwm thov Vajtswv rau leej twg?

Sib tham txog cov neeg uas peb muaj peev xwm thov Vajtswv rau, ib yam li tsev neeg, cov neeg muaj mob, cov tub txib, thiab peb cov thawj coj hauv lub Koom Txoos.

Yam Ntxim Saib
Ntxim Ua

Muab duab 1-63, Xakhalis Nyob Saum Ntoo, thiab duab 1-64, Yexus Thov Vajtswv nrog cov Neeg Nifais, los tso rau ob tog hauv hoob, thiab muab cov ntawm hneev taw tso hauv av coj kev mus rau ob daig duab. Kom cov me nyuam hu los yog hais cov lus rau thawj feem ntawm zaj nkauj “Kuv Tab Tom Xyaum Ua Li Yexus” dua thaum lawv raws cov hneev taw mus rau ob daig duab.

Nres ntawm txhua daim duab thiab kom cov me nyuam rov qab qhia dua txog zaj dab neeg ntau npaum li lawv muaj peev xwm. Pab cov me nyuam xav txog tej kev uas lawv muaj peev xwm ua tau yam ntxwv zoo li Yexus tau ua nyob

hauv ob lub sij hawm ntawd. Piv txwv tias, lawv muaj peev xwm faib lawv tej khoom ua si nrog ib tug me nyuam uas toob kas ib tug phooj ywg (Xakhalis), thiab lawv muaj peev xwm thov Vajtswv rau ib tug uas muaj mob los yog toob kas kev pab tshwj xeeb (thov Vajtswv rau cov Neeg Nifais cov me nyuam).

Pab cov me nyuam paub tseeb tias thaum lawv qhia txoj kev hlub rau lwm tus los ntawm kev ua siab zoo thiab los ntawm kev thov Vajtswv rau lawv, lawv tab tom ua raws li Yexus tus yam ntxwv. Lawv kuj tab tom ua ib tug yam ntxwv zoo rau lwm tus thiab.

Nkauj

Hu los yog hais cov lus rau zaj nkauj “Kuv Tab Tom Xyaum Ua Li Yexus” (*Children’s Songbook*, p. 78), siv cov yeeb yam li hais hauv no:

Ib leeg hlub ib leeg li Yexus hlub koj (*rov puag yus tus kheej*).

Sim ua siab zoo rau txhua yam uas koj ua (*tuav lwm tus txhais tes*).

Ua siab zoo thiab siab hlub ntawm hauj lwm thiab kev xav (*ua txuj muab ib sab tes plhws ib sab yam li nws yog ib tug tsiaj*),

Tej no yog tej uas Yexus qhia (*tuav tes ua ke, xib teg qhib siab li ib phau vaj lug kub*).

(© 1980 lob ntawm Janice Kapp Perry. Siv los ntawm kev tso cai.)

Peb Muaj Peev Xwm Ua Tau tej Yam Ntxwv Zoo rau Lwm Tus

Piav tias ib yam li cov me nyuam ua raws li Yexus tus yam ntxwv, lwm cov neeg kuj ntsia lawv thiab ua raws li lawv tej yam ntxwv thiab.

Yam Ntxim Saib
Ntxim Ua

Kom ib tug me nyuam los rau pem peb hau hoob thiab ua tus thawj coj. Kom tus me nyuam no coj lwm cov me nyuam ua yeeb yam li npuaj lawv teg, tig ib ntxees, los yog dhia paj paws. Rov qog qhov yam ntxim saib ntxim ua kom lwm cov me nyuam tau los ua tus thawj coj.

Piav tias muaj ntau txoj kev tseem ceeb los ua yam ntxwv dua li peb txav peb lub cev. Qhia rau cov me nyuam tias lawv muaj peev xwm ua tau tej yam ntxwv zoo los ntawm kev ua tej yam uas zoo, ib yam li qhia qhov tseeb, mloog niam thiab mloog txiv lus, faib lawv tej khoom ua si, coj tswm seeb tom tshawj, thiab pab lawv tsev neeg.

- Nej muaj peev xwm ua tau dab tsi los ua ib tug yam ntxwv zoo rau lwm tus?

Kom txhua tus me nyuam xav txog ib yam uas nws muaj peev xwm ua tau ib tug yam ntxwv zoo thiab qhia rau sawv daws seb nws yuav mus ua dab tsi.

Lus Tim Khawv

Qhia txog ib zaug uas koj tau ua raws li ib tug qhov yam ntxwv zoo. Faib tej koj xav hauv lub siab txog qhov tseem ceeb ntawm kev ua raws li Yexus tus yam ntxwv. Yaum com me nyuam kom ua tej yam ntxwv zoo rau lwm tus los ntawm kev ua tej uas Yexus yuav ua.

Tej Yam Ntxim Saib

Ntxim Ua Muaj Nqis Xaiv cov yam ntxim saib ntxim ua nram no ib txhia los siv rau hauv zaj lus qhia.

1. Muab ntawv ua ib lub kaus mom nom rau txhua tus me nyuam. Sau rau ntawm txhua lub kaus mom tias, *Kuv muaj peev xwm ua ib tug yam ntxwv zoo*. Sib tham txog tej uas cov me nyuam muaj peev xwm ua tau yam ntxwv zoo rau lub lim piam no.

2. Hu zaj nkauj “Ib Zaug Yexus tau Yog ib tug Me Nyuam Me Me” (*Children’s Songbook*, p. 55), “Yexus Xav kom Kuv Ua Hnub Ci” (*Children’s Songbook*, p. 60), los sis “Kuv Zoo Li lub Hnub Qub” (*Children’s Songbook*, p. 163).
3. Muab ib lub teeb xais los yog lwm yam teeb me me los saib. Muab nws taws thiab sib tham seb qhov kaj ntawm lub teeb ntais pab tib neeg li cas. Nyeem nrov nrov ntawm thawj ntu lus hauv 3 Nifais 12:16. Piav rau cov me nyuam tias lawv yog zoo li cov teeb thaum lawv ua tej yam ntxwv zoo, vim lwm cov neeg saib thiab ua raws lawv. Cia txhua tus me nyuam tuav lub teeb xais thiab koj lwm cov mus ncig hauv hoob. Qog ua kom txog thaum txhua tus me nyuam uas xav ua tus thawj koj muaj thib ua lawm.
4. Kom cov me nyuam sawv ntsug thiab ua cov yeeb yam rau nqe yam ntxim saib ntxim ua nram no:

Yexus Hlub Me Nyuam Yaus

Ib txhia me nyuam khiav mus nram kev av (*khiav ntawm yus qhov chaw*),
Lawv cov me ko taw mus nrawm nroos (*taw tes rau ko taw*),
Mus dhau cov neeg coob coob nyob (*ua txuj ua li thawb hauv cov neeg coob coob*)

Mus ze Yexus, es mus saib nws (*ncav taw thiab ntsia mus ntsia los*).

Cov laus hais tias, Kom lawv khiav mus (*tuav tes li tias kom tsum*).

Nws tsis khoom rau cov me nyuam yaus hnub no (*mluas ntsej muag thiab co hau*).

Tiam sis Yexus tias, Cia lawv los cuag kuv (*puag yus tus kheej*).

(Muab hauv Margaretta Harmon zaj *Bible Story Finger Plays and Action Rhymes* los [Cincinnati: Standard Publishing, 1964], p. 27.)

**Tej Yam Ntxim Saib
Ntxim Ua Ntxiv rau
cov Me Nyuam
Yau Zog**

1. Kom cov me nyuam qog lo lus *yam ntxwv*. Qhia lawv tias tus yam ntxwv zoo yog ib tug uas koj xav hlob los mus zoo li. Peb niam thiab txiv muaj peev xwm ua tej yam ntxwv zoo rau peb. Kom cov me nyuam twv tej yam uas lawv niam thiab txiv ua los tu lawv los yog ua kom lawv zoo siab.
2. Kom cov me nyuam sib tuav tes thiab mus ncig lub voj voog thaum koj hu los yog hais cov lus rau zaj nkauj “Thaum uas Peb Pab” (*Children’s Songbook*, p. 198). Qog zaj nkauj ntau zaus li koj nyiam, hloov lo *niam rau txiv, nus, muam, pog, los yog yawg*.
3. Ua si “Raws tus Thawj Coj” nrog cov me nyuam. Kom cov me nyuam sawv ntsug ua ib kab. Thawj tug me nyuam hauv kab khiav, dhia, paj paws, los yog ua lwm yam mus rau lwm sab hauv hoob tsev. Lwm cov me nyuam ua raws li thawj tus me nyuam, ua li nws ua. Ces thawj tug me nyuam mus tom qab ntawm kab, thiab tus ntxiv mus ho ua tus thawj koj tshiab. Ua li no mus txog thaum txhua tus me nyuam tau muaj thib ua tus thawj koj.

Kuv Muaj Peev Xwm Ua Tau Siab Ncaj

Zaj Lus
Qhia
37

Lub Ntsiab

Kom txhawb txhua tus me nyuam lub siab los xav ua siab ncaj.

Kev Npaj

1. Thov Vajtswv kawm Khiav Dim 20:15-16; Amas 53:16-22; 56:44-57; thiab Tej Nqe Kev Ntseeg 1:13. Saib *Txoj Moo Zoo tej Ntsiab Cai* (31110), tshooj 31 thiab.
2. Muab ntauwv los yog ntauwv ua ib lub voj looj taub hau rau txhua tus me nyuam. Sau rau ntauwv txhua lub voj tias *Kuv muaj peev xwm ua tau siab ncaj*.
3. Khoom siv uas yuav tsum muaj:
 - a. Ib phau Vaj Lug Kub Npaiv Npaum thiab ib Phau Ntauwv Maumoos.
 - b. Ib lub nyus khawm los yog ib lub dab tsi me me.
 - c. Duab 1-13, Yauxej Xamiv (Txoj Moo Zoo Pawg Duab 400; 62449); duab 1-65, Ob Txhiab tus Tub Rog Hluas (Txoj Moo Zoo Pawg Duab 313; 62050).
4. Npaj rau tej yam ntxim saib ntxim ua muaj nqis li koj xav siv.

**Tej Yam Ntxim Saib
Ntxim Ua Kawm**

Caw ib tug me nyuam los thov Vajtswv qhib.

**Lus Cev Yam Ntxim
Saib Ntxim Ua**

Kom ib tug me nyuam los sawv tom hauv ntej. Muab koj ob txhais tes nias ib lub nyus khawm los yog ib yam khoom me me ua ke. Kom lwm cov me nyuam muab lawv ob txhais tes sib nias ua ke. Mus ntauwv ib tug me nyuam dhau ib tug, muab koj ob txhais tes nias mus dhau lawv cov tes. Tso lub nyus khawm rau hauv ib tug me nyuam ob txhais tes. Kom cov me nyuam sawv daws nias lawv cov tes twj ywm, ua txuj ua li lawv tau lub nyus khawm lawm. Hais tias, "Nyus khawm, nyus khawm, leej twg tau lub nyus khawm?" Kom tus me nyuam pem hau hoob twv seb tus me nyuam twg tau lub nyus khawm, los ntauwv nug tias, "(Npe), koj puas tau lub nyus khawm?" Qhia kom cov me nyuam teb ncaj ncees tias, "No, kuv tsis tau lub nyus khawm" los yog, "Yes, kuv tau lub nyus khawm."

Ua si qhov tw txheej no ntau zaus, xaiv lwm cov me nyuam los twv thiab los yais lub nyus khawm. Qhuas cov me nyuam rau lawv txoj kev ua siab ncaj.

Leej Txiv Saum Ntuj Ceeb Tsheej thiab Yexus Xav Kom Peb Ua Siab Ncaj

Muab duab 1-13, Yauxej Xamiv, los saib. Qhia cov me nyuam tias Yauxej Xamiv sau tias, "Peb ntseeg txog kev ua siab ncaj" nyob hauv nqe kev ntseeg thib kaum peb. Kom cov me nyuam cim cov lus no.

- Ua siab ncaj no yog txhais li cas?

Piav tias kev ua siab ncaj yog tag nrho kev qhia qhov tseeb, txhob muab tej yam khoom uas yog lwm tus li, thiab saib lwm tus neeg kom ncaj.

Muab phau Vaj Lug Kub Npaiv Npaum los thiab qhia rau cov me nyuam tias Mauxes tau coj Kaum Nqe Lus Txib los rau nws cov neeg (saib Khiav Dim 20). Piav tias Leej Txiv Saum Ntuj Ceeb Tsheej thiab Yexus tau muab ob nqe lus

txib txog kev ua siab ncaj: Nej yuav tsum tsis txhob nyiag tej yam uas tsis yog nej li thiab Nej yuav tsum tsis txhob ua tim khawv tsis tseeb. Nyeem Khiav Dim 20:15-16 nrov nrov.

- Nyiag no txhais li cas?

Piav tias ua tim khawv tsis tseeb yog txhais hais tias hais tej yam uas tsis tseeb.

Nkauj

Hu los yog hais cov lus rau thawj feem ntawm zaj nkauj “Kuv Ntseeg Kev Ua Siab Ncaj” (*Children’s Songbook*, p. 149).

Kuv ntseeg kev ua siab ncaj;
Kuv ntseeg kev coj kom tseeb,
Tias kev siab ncaj yog pib ntawm kuv
Txhua yam kuv hais, txhua yam kuv ua.

Yam Ntxim Saib
Ntxim Ua

Hais ib co yeeb yam rau cov me nyuam. Kom lawv sawv ntsug thaum qhov yeeb yam yog siab ncaj thiab zaum thaum qhov yeeb yam yog siab tsis ncaj. Siv cov yam ntxwv hauv no los yog koj tsim koj ib co:

- Muab ib co qab noom thaum nej niam hais tias kom nej txhob muab.
- Qhia qhov tseeb txog tej uas nej ua.
- Nqa tej khoom uas tsis yog nej li mus.
- Lees tias nej tau ua tej yam dab tsi tsis yog lawm.
- Hais tias ib tug twg ua dab tsi tsis zoo lawm, thaum uas twb yog nej ua.
- Nrhiav tau nyiaj los yog dab tsi uas yog lwm tus li thiab nqa nws rov rau tus tswv ntawd.

Kom cov me nyuam faib tej swm txheej uas lawv tau ua siab ncaj.

- Nej xav li cas thaum nej ua siab ncaj?
- Nej xav li cas thaum nej ua siab tsis ncaj?
- Vim li cas tej zaum nej ho ntshai ua siab ncaj? (Tsam nej raug txim los yog ua rau ib tug twg tsis zoo siab.)

Pab cov me nyuam to taub tias peb yuav zoo siab dua thaum peb ua siab ncaj, txawm yog tej zaum nws nyuaj nyuaj ua.

Peb Tau Koob Hmoov Thaum Peb Ua Siab Ncaj

Dab Neeg

Muab duab 1-65, Ob Txhiab tus Tub Rog Hluas, los saib. Qhia zaj dab neeg ntawm ob txhiab tus tub rog hluas, li uas muaj nyob hauv Amas 53:16-22 thiab 56:44-57, tshwj xeeb yog Amas 53:20-21. Piav tias ib qhov yeeb vim cas cov tub hluas no zoo ua luaj twb yog vim lawv coj siab ncaj. Nyeem nrov nrov feem kawg ntawm Amas 53:20 (txij ntawm *lawv yog neeg tseeb*). Piav tias tseeb ces yog ncaj. Vim cov tub rog hluas no ua siab ncaj, lawv raug thaiv nyob hauv tsov rog. Lawv tau koob hmoov rau lawv txoj kev siab ncaj, kev ntseeg, thiab siab tawv. Peb los kuj yuav tau koob hmoov thiab yog peb ua siab ncaj.

- Cov ob txhiab tus tub rog hluas tau koob hmoov li cas vim ntawm kev coj siab ncaj? (Saib Amas 56:54-56.)

Yam Ntxim Saib
Ntxim Ua

Muab cov voj taub hau rau cov me nyuam ntoo. Kom lawv ua txuj ua li lawv yog ob txhiab tus tub rog hluas thiab mus ncig hauv hoob thaum koj npuaj teg phim. Kom lawv tsum thaum koj nres tsis npuaj teg lawm, thiab kom ib tug me nyuam qhia seb nws ua tau siab ncaj li cas. Rov qab npuaj teg dua, thiab ua dua qhov yeeb yam kom txog thaum txhua tus me nyuam muaj thib teb lawm tso.

Lus Tim Khawv

Ua tim khawv hais tias Leej Txiv Saum Ntuj Ceeb Tsheej thiab Yexus xav kom peb ua siab ncaj thiab tias peb muaj peev xwm zoo siab taus thaum peb ua siab ncaj.

Tej Yam Ntxim Saib Ntxim Ua Muaj Nqis

Xaiv cov yam ntxim saib ntxim ua no ib txhia los siv rau hauv zaj lus qhia.

1. Qhia zaj dab neeg nram no txog Jacob Hamblin thiab nws tus tub hauv koj tus kheej li lus:

Jacob Hamblin yog ib tug ntawm thawj cov neeg phais nias mus rau sab qab Utah. Nws hluv cov neeg Idias uas nyob nrad thiab tau kawm hais lawv yam lus. Nws tau ua siab ncaj tas li rau cov neeg Idias, thiab lawv tau tso siab rau nws. Muaj ib hnuv Jacob xa nws tus tub coj ib tug me nyuam nees mus pauv ib tug neeg Idias ib co pam vov. Cov neeg Idias xyuas tus me nyuam nees zoo zoo tas ces txawm xa ib co pam vov tuaj. Jacob tus tub hais tias, "Tsis txaus." Tus neeg Idias txawm ntxiv pam ntau zog rau. Thaum Jacob tus tub xav tias tau pam ntau lawm ces nws txawm caij nees los tsev. Nws qhuas ntxhais tias pauv tau pam ntau heev rau tus me nyuam nees. Thaum Jacob pom hais tias nws tus tub tau nqa pam npaum cas los tsev, nws tsis yog zoo siab. Tus me nyuam nees tsis muaj nqis npaum tag nrho cov pam ntawd. Jacob kom nws tus tub rov qab nqa ib nrab ntawm cov pam rov qab mus rau tus neeg Idias. Thaum tus tub rov qab mus, tus neeg Idias luag thiab hais tias, "Kuv paub hais tias Jacob yeej yuav rov qab xa lawv tuaj" (saib Jacob Hamblin Jr., li uas hais rau Louise Lee Udall, hauv *A Story to Tell* [Salt Lake City: Deseret Book Co., 1945], 359-60).

Piav tias tus neeg Idias yeej paub lawm hais tias Jacob Hamblin yog ib tug neeg muaj siab ncaj thiab yeej yuav xa cov pam tshaj rov qab tuaj. Tus neeg Idias tso siab tau rau Jacob vim nws tau ua siab ncaj tas li. Cia cov me nyuam ua yeeb yam rov qhia dua zaj dab neeg.

2. Siv tej puppets, ib yam li loom thaub los sis hnav ntawv nqa khoom, los ua tej yeeb yam txog ib tug neeg thaum muaj kev xaiv ua siab ncaj thiab ua siab tsis ncaj. Siv cov yam ntxwv hauv no los sis tsim ib co ntawm koj tus kheej:

- Nej ua ib lub tais tawg lawm es nej niam nug tias yog leej twg ua.
- Nej pab khaws ib co nyiaj uas poob lawm, thiab nej xav muab ib qho zais cia rau nej.
- Nej noj ob lub cookies tom qab nej txiv hais tias kom nej txhob noj. Nej txiv nug hais tias nej puas tau noj cov cookies.

Kom cov me nyuam raws thib siv cov puppets thiab qhia seb tsim nyog lawv yuav ua li cas rau lub sij hawm muaj li ntawd.

**Tej Yam Ntxim Saib
Ntxim Ua Ntxiv rau
cov Me Nyuam
Yau Zog**

1. Nug cov me nyuam seb puas muaj ib tug nees nyob hauv hoob tsev. Qhia lawv tias txawm yog lawv ua tib zoo nrhiav los lawv yuav nrhiav tsis tau ib tug nees nyob hauv hoob tsev vim tsis muaj ib tug. Nws yuav yog ua siab tsis ncaj yog hais tias muaj ib tug nees nyob hauv hoob tsev. Nug seb lawv puas pom _____ (hais tej yam yooj yim rau cov me nyuam pom). Piav tias nws yog ua siab ncaj yog hais tias yam no nyob hauv hoob tsev. Qhia cov me nyuam tias thaum lawv hais tej yam uas tseeb los sis tiag, lawv tab tom ua siab ncaj.
2. Kom cov me nyuam tsa ob txhais tes thaum koj hais tej yam uas tseeb thiab tso ob txhais tes thaum koj hais tej yam uas tsis tseeb. Hais tej qho lus yooj yim, ib yam li “Kuv muaj ib lub paj nyob hauv kuv cov plaub hau,” Kuv hnav ib lub tiab,” “John lub ris yog xim liab,” los sis “Nej zaum saum lub rooj.”

Kuv Muaj Peev Xwm Coj Tswm Seeb

Zaj Lus
Qhia
38

Lub Ntsiab Kom yaum txhua tus me nyuam qhia txoj kev hlub rau Leej Txiv Saum Ntuj Ceeb Tsheej thiab Yexus los ntawm kev tswm seeb.

Kev Npaj

1. Thov Vajtswv kawm Khiav Dim 3:1-10.
2. Khoom siv uas yuav tsum muaj:
 - a. Ib phau Vaj Lug Kub Npaiv Npaum.
 - b. Duab 1-19, Khetos thiab cov Me Nyuam (Txoj Moo Zoo Pawg Duab 216; 62467); duab 1-66, Mauxes thiab Tsob Ntoo uas Cig Lam Lug (Txoj Moo Zoo Pawg Duab 107; 62239); duab 1-67, Chav Tswm Seeb.
3. Npaj rau tej yam ntxim saib ntxim ua muaj nqis li koj xav siv.

**Tej Yam Ntxim Saib
Ntxim Ua Kawm**

Caw ib tug me nyuam los thov Vajtswv qhib.

Lus Cev Yam Ntxim
Saib Ntxim Ua

Kom cov me nyuam khawm lawv npab thiab zaum ntsiag to thaum koj hu los yog hais cov lus rau zaj nkauj "Tswm Seeb, Ntsiag To" (*Children's Songbook*, p. 26) ntawm lub suab mos mos. Yog hais tias cov me nyuam paub zaj nkauj ces lawv hu tau nrog koj.

Tswm seeb, ntsiag to, peb hlub thiab xav txog koj;
Tswm seeb, ntsiag to, peb hu suab nkauj mos mos.
Tswm seeb, ntsiag to, ziag no peb thov Vajtswv,
Cia koj tus Ntsuj Plig Dawb Huv nrog peb nyob hnuv no.

Thaum koj hu tas lawm, ua cov me nyuam tsaug rau qhov zaum ntsiag to.

Peb Muaj Peev Xwm Tswm Seeb hauv Tshawj

Muab duab 1-67, Chav Tswm Seeb, los saib.

- Cov me nyuam no nyob qhov twg?
- Lawv tab tom ua dab tsi?
- Nej xav hais tias lawv tab tom xav txog dab tsi?
- Nej coj li cas thaum nej tuaj hauv Koom Haum Me Nyuam Yaus?

Piav tias thaum peb tuaj hauv tshawj peb tsim nyog coj ib tug yam ntxwv kom zoo. Qhov no yog hu ua tswm seeb.

Kom cov me nyuam qog lo lus *tswm seeb* ob peb zaug.

- Nej xav hais tias tswm seeb txhais li cas?

Piav tias tswm seeb yog txhais tias ua tej yam uas qhia tau peb txoj kev hlub thiab kev hwm peb Leej Txiv Saum Ntuj Ceeb Tsheej thiab Yexus. Peb muaj peev xwm qhia tau peb txoj kev hlub rau nkawd raws li cov kev nram no (cia cov me nyuam ua qhia cov nram no thaum koj tham txog lawv):

- Mus kev ntsiag to thiab hais lus mos mos.
- Zaum ntsiag to thiab mloog cov lus thov Vajtswv thiab tej zaj lus qhia.
- Tsa peb txhais tes thaum peb xav hais tej yam dab tsi.
- Khawm peb ob txhais caj npab.
- Ceev peb lub tsev tshawj kom huv.

Piav tias thaum peb ua tej yam no, Leej Txiv Saum Ntuj Ceeb Tsheej thiab Yexus paub hais tias peb hlub nkawd thiab tias peb zoo siab nyob hauv tsev tshawj.

Nkauj

Nrog rau cov me nyuam, hu los yog hais cov lus rau zaj nkauj “Kuv Xav Coj Kom Tswm Seeb” (*Children’s Songbook*, p. 28). Rov qab ua dua yog nyiam.

Kuv xav coj kom tswm seeb,
 Qhia txoj kev hlub rau koj.
 Kuv yuav mloog ntsiag to,
 Vim tswm seeb yog pib ntawm kuv.

- Vim li cas peb tsim nyog coj kom tswm seeb hauv Koom Haum Me Nyuam Yaus?

Hais kom cov me nyuam nco tias thaum uas peb tswm seeb, peb muaj peev xwv mloog tau peb tus xib hwb thiab kawm txog Leej Txiv Saum Ntuj Ceeb Tsheej thiab Yexus. Thaum peb tswm seeb, peb pab lwm tus tswm seeb thiab.

- Tam sim no peb nyob hauv lub tsev dab tsi?
- Lub no yog leej twg lub tsev?

Piav tias lub tsev tshawj no yog Leej Txiv Saum Ntuj Ceeb Tsheej thiab Yexus lub. Nws yog qhov chaw uas peb tuaj kawm txog nkawd thiab seb nkawd xav kom peb ua dabtsi.

Yam Ntxim Saib
 Ntxim Ua

Ua qhov yeeb yam ntiv tes nram no nrog cov me nyuam. Muab tes ua yeeb yam qhia tej feem ntawm lub tsev tshawj.

Lub Tsev Sab Laj

Cov no yog phab ntsa rau lub tsev zoo zoo;
 Qhov no yog tus ncej ru siab siab.
 Cov no yog qhov rais cia hnuv ci los
 Thiab cov qhov rooj qhib rau txhua tus.
 Lub tsev no txua los ntawm cov tes zoo
 Cia tuaj hu nkauj thiab tuaj thov Vajtswv.
 Cia peb khawm caj npab, nyo peb taub hau (*khawm caj npab thiab nyo hau*),
 Thiab ua tsaug rau lub tsev no hnuv no.

- Ib txhia uas tsim nyog nej ua nyob hauv lub tsev sab laj yog dab tsi?
- Ib txhia uas tsim nyog nej tsis txhob ua nyob hauv lub tsev sab laj yog dab tsi?

Pab cov me nyuam to taub tias nws muaj chaw thiab sij hawm nyob hauv lub tsev tshawj rau kev dhia thiab ua si pov pob, tiam sis nyob hauv tshawj rau Hnuv Caiv peb tsim nyog tswm seeb. Qhia tawm tias ntxiv rau ke zaum ntsiag to hauv Koom Haum Me Nyuam Yaus thiab hauv hoob loj, peb tsim nyog mus kev thiab hais lus ntsiag to nraum txoj kev.

- Dab Neeg Qhia ib zaj dab neeg txog cov me nyuam hauv koj hoob kawm thaum los rau hauv Koom Haum Me Nyuam Yaus. Hais txog tej tias lawv zoo siab heev, lawv khiav cuag cas los hauv tsev tshawj, lawv los ntsiag to los rau hauv tsev, thiab lawv ua dab tsi lub sijhawm ua lub cim nco txog thiab Koom Haum Me Nyuam Yaus thiab tom qab ntawd lawv mus nraum txoj kev. Qhia meej tias lawv tswm seeb heev thaum lawv tuaj tshawj.
- Nkauj Hu los yog hais cov lus rau zaj nkauj “Ob Txhais Ko Taw Zoo Siab” (*Children’s Songbook*, p. 270) thaum cov me nyuam mus kev ncig hauv hoob ntsiag to thiab ua zoo xwv lawv cov khau tsis txhob nrov.
- Kuv muaj ob txhais ko taw zoo siab
 Coj kuv mus qhov kuv mus.
 Lawv muab kuv paj paws thiab dhia,
 Thiab ua tej yam kom nrov nrov.
 Tiam sis nyob hauv peb Leej Txiv lub tsev
 Lawv mus kev ntsiag twb to
 Txawm yog kuv mus kev los koj tsis hnov
 Kuv ob txhais me ko taw.
- Nej ua li cas nrog rau nej ob txhais ko taw nyob tom tshawj? Hauv hoob loj? Hauv hoob me?
 - Nej ua li cas rau nej ob txhais tes?
 - Nej ua li cas rau nej lub suab?
- Peb Muaj Peev Xwm Muaj tej Kev Xav Tswm Seeb**
- Muab duab 1-19, Khetos thiab cov Me Nyuam, los saib thiab qhia seb koj xav li cas thaum koj xav txog Yexus Khetos thiab qhov nws hlub peb npaum li cas. Piav tias tej yam no yog tej kev xav tswm seeb. Caw cov me nyuam qhia tej lawv xav txog Yexus.
- Dab Neeg Muab duab 1-66, Mauxes thiab Tsob Ntoo uas Cig Lam Lug, los saib thiab qhia zaj dab neeg uas nyob hauv Khiav Dim 3:1-10. Qhia meej tej kev xav tswm seeb uas Mauxes tau xav thaum tus Tswv hais lus rau nws tawm hauv tsob nroj kub hluav taws los thiab hu nws kom mus coj cov neeg Ixayees tawm hauv lyiv teb chaws los. Nyeem nrov nrov hauv phau Vaj Lug Kub Npaiv Npaum los thiab piav ib feem ntawm nqe 5: “hle koj nkawm khau khiab, rau qhov thaj chaw uas koj sawv ntawm ko yog kuv thaj chaw dawb huv.”
- Vim li cas Mauxes hle nws nkawm khau?
- Piav tias qhov no yog ib qho kev tswm seeb. Kom paub tias cov me nyuam to taub tias peb tsis tas yuav hle khau es thiaj tswm seeb. Peb muaj ntau txoj kev coj kom tswm seeb.
- Nej muaj peev xwm coj tau tswm seeb li cas?
- Peb Muaj Peev Xwm Tswm Seeb tom Tsev**
- Qhia rau cov me nyuam tias tsis yog tib lub tsev tshawj xwb es peb thiaj yuav tau tswm seeb.
- Nej ua dab tsi tom tsev thaum muaj ib tug tab tom thov Vajtswv?
 - Nej ua dab tsi tom tsev thaum tab tom ua tsev neeg hmo ua ke?

Piav tias thaum peb mloog ntsiag to lub sij hawm thov Vajtswv thiab kawm tej zaj lus qhia tom tsev, peb kuj tab tom tswm seeb thiab. Qhov no qhia rau Leej Txiv Saum Ntuj Ceeb Tsheej thiab Yexus tias peb hlub nkawd.

Lus Tim Khawv

Qhia koj txoj kev hlub rau Leej Txiv Saum Ntuj Ceeb Tsheej thiab Yexus Khetos thiab koj txoj kev ris txiaj uas koj muaj peev xwm qhia tau txoj kev hlub no los ntawm kev tswm seeb. Yaum cov me nyuam kom qhia lawv txoj kev hlub rau Leej Txiv Saum Ntuj Ceeb Tsheej Ntuj thiab Yexus los ntawm kev coj tswm seeb hauv Koom Haum Me Nyuam Yaus, hauv hoob sib ntsib ua lub cim nco txog, thiab thaum thov Vajtswv thiab ua tsev neeg hmo ua ke tom tsev.

**Tej Yam Ntxim Saib
Ntxim Ua Muaj Nqis**

Xaiv cov yam ntxim saib ntxim ua no ib txhia los siv rau hauv zaj lus qhia.

1. Coj cov me nyuam mus kev tswm seeb ncig nraum txoj kev hauv lub tsev tshawj. Yog ua tau no mus hauv hoob loj. Thaum nej rov los txog hauv hoob kawm lawm, qhuas cov me nyuam rau lawv txoj kev coj tswm seeb thiab sib tham seb lawv txoj kev tswm seeb pab tau lwm cov neeg uas nyob hauv tsev tshawj kom lawv tshawj seeb li cas.
2. Khij raws txhua tus me nyuam txhais ko taw rau hauv ib daig ntawv uas muaj nqe "Ob Txhais Ko Taw Zoo Siab" sau rau ntawd (saib phab ntawv 126). Cia txhua tus me nyuam thas xim rau nws txhais to kaw thiab nqa mus tsev.
3. Kom txhua tus me nyuam raws thib qhia ib yam uas nws muaj peev xwm coj tswm seeb hauv hoob, ib yam li zaum ntsiag to, khawm caj npab, los sis tsa tes mam hais lus. Tham txog seb yog vim li cas peb thiaj tsim nyog tswm seeb rau hauv Leej Txiv Saum Ntuj Ceeb Tsheej lub tsev.
4. Pab cov me nyuam hais cov lus rau ib los sis ob nqes nram no. Ua tej yeeb yam li cov lus hais.

Qhib, Kaw Lawv [tes]

Qhib, thiab kaw;

Qhib, thiab kaw;

Npuaj teg me me.

Qhib, thiab kaw;

Qhib, thiab kaw;

Tso lawv rau ntawm xub ntiag.

Kuv Co Kuv Tes

Kuv co kuv tes.

Kuv kuv kuv tes.

Kuv npuaj kuv tes ib zaug.

Kuv tsa kuv tes,

Ces tso lawv los

Thiab puag lawv ntawm kuv xub ntiag.

Kuv ntsia kuv ko taw.

Kuv so kuv ko taw.

Kuv zaum ntseg ntsees hauv kuv lub rooj.

Kuv nyo kuv taub hau.

Kuv kaw kuv lub qhov muag.

Kuv npaj tau rau kev thov Vajtswv lawm.

**Tej Yam Ntxim Saib
Ntxim Ua Ntxiv rau
cov Me Nyuam
Yau Zog**

1. Kom cov me nyuam kaw lawv cov qhov muag. Kom lawv tsa tes yog tias lawv hnov koj ua lub nyiaj los sis lub nyus khawm poob. Tso lub nyiaj los sis lub nyus khawm poob rau hauv av los yog saum rooj. Tom qab ntawv muab ntaub qhww lub nyiaj los sis lub nyus khawm. Kom cov me nyuam kaw twj lawv cov qhov muag, ua tib zoo mloog, thiab tsa lawv cov tes yog lawv hnov lub nyiaj los sis lub nyus khawm poob zaum no. Tso lub nyiaj los yog lub nyus khawm uas muab qhww lawm mus rau hauv av los sis saum rooj. Pab cov me nyuam to taub tias muaj ntau yam peb mloog tau yog peb ua tib zoo mloog.

Lub Ntsiab

Kom pab txhua tus me nyuam to taub tias tej suab nkauj zoo muaj peev xwm pab peb zoo siab thiab ua rau peb nco txog Leej Txiv Saum Ntuj Ceeb Tsheej thiab Yexus.

Kev Npaj

1. Thov Vajtswv kawm 1 Xamuyees 16:19-23; Exataws 6:2-12; thiab phau Lus Qhuab Qhia thiab Kev Khi Lus 25:12.
2. Khoom siv uas yuav tsum muaj:
 - a. Ib phau Vaj Lug Kub Npaiv Npaum, ib Phau Ntaww Maumoos, thiab ib phau Qhuab Qhia thiab Khi Lus.
 - b. Duab 1-61, Khiav Dim ntawm Nauvoo (Txoj Moo Zoo Pawg Duab 410; 62493); duab 1-68, Daviv Ntaus Nkauj rau Vaj Ntxwv Xa-us; duab 1-69, Cov Neeg Ntsales cov Nkoj.

3. Npaj rau tej yam ntxim saib ntxim ua muaj nqis li koj xav siv.

Lus qhia rau tus kws qhia: Tej zaum koj ho caw tus coj nkauj hauv Koom Haum Me Nyuam Yaus los pab koj nrog zaj lus qhia no.

**Tej Yam Ntxim Saib
Ntxim Ua Kawm**

Caw ib tug me nyuam los thov Vajtswv qhib.

Lus Cev Yam Ntxim
Saib Ntxim Ua

Kom cov me nyuam ua ib lub voj voog thiab hu zaj nkauj “Yog Tias Nej Zoo Siab” (*Children’s Songbook*, p. 266) ob peb zaug, siv cov lus li “npauj nej tes,” ntaug nej taw,” thiab “Ntsais nej qhov muag.” Ua tej yeeb yam li cov lus hais.

Yog nej zoo siab thiab nej paub li, npauj nej tes.

Yog nej zoo siab thiab nej paub li, npauj nej tes.

Yog nej zoo siab thiab nej paub li,

Ces nej lub ntsej muag yuav ua qhia.

Yog nej zoo siab thiab nej paub li, npauj nej tes.

- Nej xav li cas thaum nej hu zaj nkauj no?

Tej Suab Nkauj uas Zoo Muaj Peev Xwm Pab kom Peb Zoo Siab

Piav tias tej suab nkauj uas zoo siab, zoo nkauj, los yog muaj kev thaj yeeb muaj peev xwm pab tau peb zoo siab. Thaum peb tu siab, chim siab, los yog ntshai, tej suab nkauj zoo muaj peev xwm pab tau peb rov qab zoo siab tuaj.

Dab Neeg

Muab duab 1-68, Daviv Ntaus Nkauj rau Vaj Ntxwv Xa-us. Qhia zaj dab neeg txog Daviv ntaus nws lub kitas rau Vaj Ntxwv Xa-us thaum nws ntxhov siab, li uas muaj nyob hauv 1 Xamuyees 16:19-23.

- Nej xav hais tias vim li cas Daviv tej suab nkauj ua rau Vaj Ntxwv Xa-us zoo siab tuaj?
- Nej nyiam mloog cov suab nkauj suab twj twg?

Ua txuj ua ntsiag to yam li yus siv cov twj raws li hais.

Yam Ntxim Saib
Ntxim Ua

Kom txhua tus me nyuam ua txuj ntaus ib qho twj ua suab nkauj, ib yam li lub phias naus, vais lees, kitas, raj, los yog lwm yam, thaum koj xuav ib zaj nkauj uas lawv paub.

Nkauj

Piav tias kev hu nkauj muaj peev xwm pab peb zoo siab thiab. Hu zaj nkauj “Zoo Siab” (*Children’s Songbook*, p. 264), ua cov yeeb yam li uas hais hauv:

Os nyob hauv pas dej khuav zaj nkauj zoo siab (*qhhib thiab kaw tes xoo thiab cov ntiv tes li os tus kaus ncauj*).

Cov poj qaib quaj quaj tas hnuv (*muab tes rau hauv qhov tsos ua tis qaib*).

Noog nyob hauv zes (*muab tes ua li zes noog*) thiab muaj cua saum tus ntoo (*co tes saum taub hau li cua tshuab ntoo*)

Sawv daws hu zaj nkauj zoo siab ua ke.

(© 1963 los ntawm D. C. Heath and Company. Luam los ntawm kev tso cai.)

- Zaj nkauj dab tsi hauv Primary pab nej zoo siab?

Nkauj

Cia cov me nyuam xaiv ib zaj nkauj uas lawv nyiam tshaj thiab hu nrog lawv.

Dab Neeg

Muab duab 1-61, Khiav tim Nauvoo Los, los saib thiab qhia zaj dab neeg nram no siv koj cov lus:

Thaum cov neeg phais nias ncaim lawv tej vaj tse tim Nauvoo thiab tsiv rau sab hnuv poob, lawv muab txhua yam ntim rau hauv cov tsheb vov. Lawv tau tso ntau yam pov tseg vim tsis muaj chaw ntim lawv. Tsiv teb mas nyuaj heev, thiab cov neeg phais nias tau nkees heev thaum hnuv poob.

Yav tsaus ntuj cov neeg phais nias sau lawv cov tsiaj thiab cov tsheb los ua ib lub voj voog thiab rauv ib cub tawg loj loj rau hauv plawv. Brigham Young uas yog tus yaj saub paub hais tias cov neeg yuav zoo siab me ntsis yog hais tias lawv muaj suab nkauj. Nws yaum kom lawv hu nkauj thiab ua las voos. Cov neeg phais nias uas nqa tej kitas, tej raj thiab tej nruas siv lawv los ntaus suab nkauj. Txhua tus hu nkauj thiab ua las voos ncig lub cub tawg. Ib zaj nkauj uas lawv nyiam tshaj yog “Los, Los, Cov Ntseeg.” Tej suab nkauj muab dag zog thiab lub siab tawv rau cov neeg phais nias. Thaum lawv rov qab mus pw, tom qab hu nkauj thiab ua las voos tas, lawv tau zoo siab.

Nkauj

Nrog cov me nyuam hu nkauj ib zaj nkauj uas lawv nyiam heev.

Tej Suab Nkauj Pab Peb Nco Txog Leej Txiv Saum Ntuj Ceeb Tsheej thiab Yexus

Piav tias tej suab nkauj hauv tshawj ua rau peb nco txog Leej Txiv Saum Ntuj Ceeb Tsheej thiab Yexus. Kom cov me nyuam kaw lawv cov qhov muag thiab ua txuj ua li hnov suab nkauj ntaus hauv hoob loj ua ntej lub cim nco txog.

- Tej suab nkauj pab tau nej tswm seeb li cas nyob hauv tshawj?

Piav tias Leej Txiv Saum Ntuj Ceeb Tsheej thiab Yexus nyiam hnov peb hu nkauj. Nyeem nrov nrov thawj ob kab lus hauv phau Lus Qhuab Qhia thiab Kev Khi Lus 25:12 (los txog kev thov *Vajtswv rau kuv*). Piav tias hu nkauj tshawj ces zoo li thov Vajtswv rau peb Leej Txiv Saum Ntuj Ceeb Tsheej. Peb tab tom ua Leej Txiv Saum Ntuj Ceeb Tsheej tsaug rau tej koob hmoov uas nws muab rau peb. Hu

nkauj txog Leej Txiv Saum Ntuj Ceeb Tsheej thiab Yexus ua rau peb nco tias nkawd hlub peb thiab xav pab peb. Piav tias cov nkauj uas peb hu hauv kev sib ntsib ua lub cim nco txog yog hu ua *hymns*.

- Vim li cas peb thiaj li hu nkauj nyob hauv lub koom txoos?

Dab Neeg

Muab duab 1-69, Neeg Ntsales cov Nkoj, los saib thiab qhia zaj dab neeg txog cov Neeg Ntsales kev tuaj rau thaj av cog lus, li uas muaj nyob hauv Ethaws 6:2-12. Piav tias cov Neeg Ntsales hu nkauj qhuas Leej Txiv Saum Ntuj Ceeb Tsheej thiab Yexus thaum lawv nyob sab hauv lawv cov nkoj.

- Nej xav hais tias vim li cas cov Neeg Ntsales hu nkauj thaum lawv caij nkoj?
- Nej xav hais tias cov Neeg Ntsales xav li cas thaum cov cua thiab dej ntsawj lawv cov nkoj?
- Kev hu nkauj pab tau lawv li cas thaum lawv muaj kev ntshai?
- Nej puas tau hu nkauj thaum nej muaj kev ntshai? Nws tau pab nej li cas?

Lus Tim Khawv

Qhia ib zaug twg uas tej suab nkauj tau ua rau koj zoo siab. Hais kom cov me nyuam nco tias Leej Txiv Saum Ntuj Ceeb Tsheej thiab Yexus nyiam mloog lawv hu tej nkauj zoo. Thaum lawv hu nkauj, lawv zoo taus siab thiab nco tias Leej Txiv Saum Ntuj Ceeb Tsheej thiab Yexus hlub lawv.

Tej Yam Ntxim Saib

Ntxim Ua Muaj Nqis

Xaiv cov yam ntxim saib ntxim ua no ib txhia los siv rau hauv zaj lus qhia.

1. Hu zaj nkauj "Ua Lom Zem" (*Children's Songbook*, p. 253), "Hu ib zaj Nkauj" (*Children's Songbook*, p. 253).
2. Yog hais tias cov me nyuam tsawg, kom ib leeg xaiv Koom Haum Me Nyuam Yaus ib zaj nkauj, thiab tom qab ntawd hu cov nkauj ntawd ua ke.
3. Muab ntawv ua cov khob co rau cov me nyuam siv ua twj nrov sib dhos. Muab me ntsis txhuv rau hauv cov khob ntawm no. Muab dua ib lub khob lo rau thawj lub kom cov txhuv txhob poob tawm. Hu nkauj Primary es cov me nyuam co cov twj co ntawd. Koj nqa tau lwm cov khoom tuaj siv ua cov twj nrov sib dhos thiab, ib yam li tswb, pas ntoo, los yog tej daim ntoo tuaj sib tsoo.
4. Tso suab nkauj uas tsim nyog mloog hauv lub koom txoos kom cov me nyuam hu nrog los sis txav nrog.
5. Los ntawm koj tus kheej cov lus, qhia zaj dab neeg txog thaum tus Yaj Saub Yauxej Xamiv thiab lwm cov thawj coj ntawm lub Koom Txoos tau nyob hauv lub Nkuaj Carthage. Tej neeg phem tau muab lawv kaw rau hauv lub nkuaj txawm yog lawv tsis tau ua txhaum dab tsi. Tus Yaj Saub paub hais tias nws txoj sia nyob rau qhov tsiv heev lawm, thiab nws tau tu siab heev. Nws kom nws tus phooj ywg John Taylor hu nkauj rau nws. John kuj tu siab heev thiab, thiab nws hais rau Yauxej tias nws tsis xav hu nkauj, tiam sis Yauxej yaum kom nws hu. Thaum John hu ib zaj nkauj txog Yexus, txhua tus uas nyog hauv nkuaj tau zoo siab zog tuaj. Zaj nkauj ua rau lawv nco txog tias Leej Txiv Saum Ntuj Ceeb Tsheej thiab Yexus hlub lawv. Nws muab dag zog thiab lub siab tawv rau lawv.

**Tej Yam Ntxim Saib
Ntxim Ua Ntxiv rau
cov Me Nyuam
Yau Zog**

1. Hu ib co nkauj uas cov me nyuam nyiam tshaj plaws nrog lawv. Kom cov me nyuam maj mam npuaj teg thaum lawv hu. Sib tham nrog cov me nyuam seb tej suab nkauj ua tau rau lawv zoo siab li cas.
2. Npaj kaw ib co suab nkauj sib txawv tuaj rau cov me nyuam mloog. Xyuas kom tej suab nkauj phim rau hnuv Caiv. Tej zaum koj yuav tau siv ib co uas nyob hauv cov kab xev uas nrog phau ntawv no.
3. Qhia rau cov me nyuam tias Leej Txiv Saum Ntuj Ceeb Tsheej tau muab ntau yam suab nkauj rau peb. Ib txhia suab nkauj yog neeg tsim, thiab lwm yam yog tsim los ntawm tej yam khoom hauv qab ntuj no ib puag ncig peb. Hais ntau yam khoom ib puag ncig uas ua tau suab zoo li tej suab nkauj, ib yam li cua, nag, noog, muv, thiab xob quaj. Kom cov me nyuam qog lawv tej suab.

Lub Cim Nco Txog Pab Kuv Xav txog Yexus

Lub Ntsiab

Kom yaum txhua tus me nyuam los xav txog Yexus Khetos thaum ua lub cim nco txog.

Kev Npaj

1. Thov Vajtswv kawm Lukas 22:19-20 thiab 3 Nifais 18:1-11. Saib hauv phau *Txoj Moo Zoo tej Ntsiab Cai* (31110) tshooj 23 thiab.
2. Los ntawm kev tso cai ntawm Koom Haum Me Nyuam Yaus tus thawj tswj hwm, nug tus npis sov kom teem ib tug hauv pawg pov thawj los rau hauv hoob ib pliag thaum pib zaj lus qhia. Tus pov thawj no tsim nyog npaj los qhia rau cov me nyuam txog nws qhov ntiag tug hauj lwm ntawm kev ua lub cim nco txog thiab seb nws xav li cas txog qhov kab ke dawb ceev no.
3. Khoom siv uas yuav tsum muaj:
 - a. Ib phau Vaj Lug Kub Npaiv Npaum thiab ib Phau Ntawv Maumoos.
 - b. Tej duab txog Yexus lub neej, li duab 1-16, Yexus txoj Kev Yug Los, (Txoj Moo Zoo Pawg Duab 201; 62495); duab 1-17, Yexus Ua Tub Hluas Nyob hauv lub Tuam Tsev (Txoj Moo Zoo Pawg Duab 205; 62500); duab 1-19, Khetos thiab cov Me Nyuam (Txoj Moo Zoo Pawg Duab 216; 62467); duab 1-43, Yexus Kho tus Dig Muag (Txoj Moo Zoo Pawg Duab 213; 62145); thiab lwm cov duab koj xav siv.
 - c. Duab 1-3, Yexus tus Khetos (Txoj Moo Zoo Pawg Duab 240; 62572); duab 1-8, Yais lub Cim Nco Txog (620221); duab 1-44, Yexus Qhuab Qhia hauv Sab Ntuj tim Sab Ntuj Hnub Poob (Txoj Moo Zoo Pawg Duab 316; 62380); duab 1-70, Rooj Mov Kawg (Txoj Moo Zoo Pawg Duab 225; 62174).
4. Npaj rau tej yam ntxim saib ntxim ua muaj nqis li koj xav siv.

**Tej Yam Ntxim Saib
Ntxim Ua Kawm**

Caw ib tug me nyuam los thov Vajtswv qhib.

Lus Cev Yam Ntxim
Saib Ntxim Ua

Muab duab 1-8, Yais lub Cim Nco Txog, los saib. Qhia cov me nyuam tias qhov kev sib ntsib Hnub Caiv tom tshawj es tag nrho tsev neeg koom los ua ke yog hu ua lub cim nco txog kev sib ntsib.

- Vim li cas peb hu qhov kev sib ntsib no ua lub cim nco txog kev sib ntsib?

Qhia tus pov thawj rau cov me nyuam. Kom nws qhia txog lub Pov Thawj Hwj Aloos tej ntiag tug hauj lwm rau lub cim nco txog. Kom nws qhia tej nws lub siab xav txog nws txoj hauj lwm ntawm qhov kab ke dawb ceev no. Ua nws tsaug rau qhov nws los thiab cia nws rov qab mus tom nws pawg kev sib ntsib.

Yexus Muab lub Cim Nco Txog rau Peb kom Pab Peb Nco txog Nws

Muab duab 1-3, Yexus tus Khetos, los saib. Hais kom cov me nyuam nco tias Yexus yog Leej Txiv Saum Ntuj Ceeb Tsheej tus tub. Vim Yexus hluv peb heev, nws tau los hauv ntiag teb no los ua peb tus Cawm Seej. Nws tau kho tej neeg

mob, qhia txoj moo zoo, thiab qhia kev kom txawj ua neej. Tom qab ntawd nws tau tuag rau peb.

Dab Neeg

Muab duab 1-70, Rooj Mov Kawg, los saib. Qhia zaj dab neeg txog Rooj Mov Kawg, li uas muaj nyob hauv Lukas 22:19-20. Nyeem nrov nrov hauv phau Vaj Lug Kub Npaiv Npaum kab lus kawg ntawm nqe 19: "ua li no nej thiaj yuav nco ntsoov kuv." Piav tias Yexus qhia rau nws cov Thwj Tim kom sib ntsib txhua Hnub Caiv thiab nco txog nws los ntawm kev txais lub cim nco txog.

Muab duab 1-44, Yexus Qhuab Qhia hauv Sab Ntuj tim Sab Ntuj Hnub Poob, los saib. Piav tias thaum Yexus los xyuas cov Neeg Nifais, nws kuj tau kom lawv sib ntsib txhua Hnub Caiv thiab nco txog nws los ntawm kev txais lub cim nco txog thiab (saib 3 Nifais 18:1-11).

- Cov Thwj Tim yuav tsum xav txog leej twg thaum lawv txais lub cim nco txog?
- Cov Neeg Nifais yuav tsum xav txog leej twg thaum lawv txais lub cim nco txog?
- Peb yuav tsum xav txog leej twg thaum peb txais lub cim nco txog?
- Thaum twg peb txais lub cim nco txog?

Yam Ntxim Saib
Ntxim Ua

Ua nqe yam ntxim saib ntxim ua yeeb yam nram no nrog cov me nyuam:

Kuv Zoo Siab tias Kuv Tuaj Tshawj Hnub No

Kuv zoo siab tias kuv tuaj tshawj hnub no (*khawm tes ua tus ruv tsev tshawj los ntawm muab cov ntiv tes tso ua ke*).

Kuv nyiam mloog lus (*tes ua khob ncig pob ntseg*)

Thiab thov Vajtswv (*khawm caj npab thiab nyo hau*).

Kuv kawm txog Yexus saud (*taw tes lawm saum ntuj*);

Kuv xav txog Yexus thiab nws kev hlub (*puag yus tus kheej*).

Tej Dab Neeg

Muab cov duab txog Yexus lub neej ib daig zuj zus los saib. Yog hais tias cov me nyuam zeem tau daim duab, cia lawv qhia zaj dab neeg. Yog lawv tsis paub zaj dab neeg, qhia me me rau lawv. Cia cov me nyuam ntau li ntau tau koom qhia txog cov dab neeg.

- Zaj dab neeg twg txog Yexus uas nej xav txog thaum nej txais lub cim nco txog?

Cia cov me nyuam qhia tej zaj dab neeg txog Yexus uas lawv xav tau nyob rau lub caij ua lub cim nco txog. Yog hais tias lawv xav tsis tau li, qhia ib los ob zaj dab neeg txog Yexus uas koj nyiam xav txog thaum ua lub cim nco txog rau lawv.

Peb Muaj Peev Xwm Tswm Seeb thaum Ua lub Cim Nco Txog

Yam Ntxim Saib
Ntxim Ua

Pab cov me nyuam hais nqe nram no, siv cov yeeb yam li uas hais:

Kuv yuav khawm caj npab (*khawm caj npab*);

Kuv yuav nyo hau (*nyo hau*)

Thiab ntsiag, ntsiag to (*ntxhi kab no*).

Kuv yuav nco txog koj.

Piav tias vim Yexus tau muab lub cim nco txog rau peb los pab peb nco txog nws, nws tseem ceeb heev kom xav txog Yexus thiab pab lwm tus xav txog nws thiab. Peb muaj peev xwm ua tau li no los ntawm kev tswm seeb rau lub caij ua lub cim nco txog.

Yam Ntxim Saib
Ntxim Ua

Ntxhi ib kab lus nram no rau ib tug me nyuam es kom nws qog hais nrov nrov rau sawv daws. Ua li ntxiv rau lwm kab lus thiab nrog rau lwm cov me nyuam.

1. Peb npaj rau lub cim nco txog los ntawm kev hu ib zaj nkauj tswm seeb uas ua rau peb nco txog Yexus.
2. Peb ua tib zoo mloog thaum hais cov lus thov Vajtswv foom koob hmoov rau cov mov mog.
3. Thaum lawv yais cov mov mog los txog peb, peb tsuas muab ib qho xwb.
4. Peb ua tib zoo mloog thaum hais cov lus thov Vajtswv foom koob hmoov rau cov dej.
5. Peb tswm seeb haus qhov dej thiab muab lub khob rov qab cia rau hauv lub tais nqa dej.
6. Peb yeej tsis ua si nrog qhov mov mog los yog lub khob dej.

Piav tias yog ua li tej no ces qhia tias peb tswm seeb thaum peb txais lub cim nco txog.

- Peb muaj peev xwm tswm seeb tau li cas thaum txais lub cim nco txog?

Yam Ntxim Saib
Ntxim Ua

Kom cov me nyuam ua tib zoo mloog rau cov yeeb yam koj hais. Qhia kom lawv sawv ntsug yog koj hais tej yam uas tsim nyog lawv ua thiab xav txog thaum ua lub cim nco txog. Qhia kom lawv zaum yog koj hais tej yam tsis tsim nyog lawv ua los yog xav txog thaum ua lub cim nco txog. Siv cov yam ntxwv nram no los sis koj tus kheej tej:

- Ua tib zoo mloog thaum hais cov lus thov Vajtswv foom koob hmoov rau lub cim nco txog.
- Nco ntsoov tias Leej Txiv Saum Ntuj Ceeb Tsheej thiab Yexus hlub peb.
- Xav txog mus ua si noj mov tom phoj.
- Nco ntsoov tias Yexus ua rau cov neeg mob zoo.
- Hais lus rau koj tus nus los sis tus viv ncaus.
- Luag txav rau ub rau nov.
- Xav txog Yexus foom koob hmoov rau cov me nyuam yaus.

Lus Tim Khawv

Ua tim khawv seb koj ris txiaj npaum cas vim muaj lub cim nco txog los pab peb nco txog Yexus Khetos thiab tej uas nws tau ua rau peb lawm. Piav tias koj ris txiaj tshwj xeeb yog thaum sawv daws tswm seeb thaum txais lub cim nco txog es koj thiaj tau zoo xav txog Yexus.

**Tej Yam Ntxim Saib
Ntxim Ua Muaj Nqis**

Xaiv cov yam ntxim saib ntxim ua no ib txhia los siv rau hauv zaj lus qhia.

1. Kom txhua tus me nyuam teeb ib daig duab txog nws tus kheej txais lub cim nco txog. Sau rau ntawm txhua daim duab tias *Kuv muaj peev xwm xav txog Yexus thaum kev txais lub cim nco txog.*
2. Nqa ib lub tais nqa mov mog thiab dej los hauv hoob. Cia cov me nyuam xyuas thiab tuav lub tais. Kom cov me nyuam qhia seb muaj dab tsi thaum ua lub cim nco txog thiab yais lawv.

3. Kom cov me nyuam ua yeeb yam txog ib co yeeb yam uas lawv nyiam tshaj plaws txog Yexus lub neej.

**Tej Yam Ntxim Saib
Ntxim Ua Ntxiv rau
cov Me Nyuam
Yau Zog**

1. Piav lub cim nco txog kom yooj yim to taub: Muab ib daig duab txog Yexus los thiab qhia cov me nyuam tias muaj ib lub sij hawm Hnub Caiv thaum peb nco txog Yexus li yam tshwj xeeb. Qhov no yog thaum peb noj ib qho mov mog thiab haus khob dej thaum ua lub cim nco txog. Piav tias thaum txais lub cim nco txog peb nco tias Yexus hlab peb npaum li cas thiab xav txog ntau yam uas nws tau ua los pab kom peb muaj kev zoo siab.
2. Hu los yog hais cov lus rau zaj nkauj “Qhia Yexus cov Dab Neeg rau Kuv” (*Children’s Songbook*, p. 57).
3. Pab cov me nyuam ua cov yeeb yam rau nqe yam ntxim saib ntxim ua nram no thaum koj hais cov lus:

Kev Tsim

Yexus tias kom lub hnub ci (*muab caj npab ua lub voj voog loj saum taub hau*),
Kom nag poob los (*dauv caj npab los ntawm xub ntiag, muab ntiv tes txav mus txav los*),

Kom tej paj nrog loj hlob (*ua tes khob, xib teg qhib mus saum ntuj*).

Yexus tias kom cov noog hu nkauj (*qhib thiab kaw ntiv tes li noog tus kaus ncauj*),
Thiab tau muaj tiag, muaj tiag (*khawm caj npab*).

(Johnie B. Wood, hauv *Sing, Look, Do, Action Songs for Children*, ed.
Dorothy M. Peterson [Cincinnati: Standard Publishing Co., 1965].)

Hais kom cov me nyuam nco tias Yexus tau muab ntau yam rau peb kom peb zoo siab. Lub sij hawm ua lub cim nco txog peb muaj peev xwm qhia rau nws tias peb ua nws tsaug heev los ntawm kev xav txog Yexus.

Leej Txiv Saum Ntuj Ceeb Tsheej thiab Yexus Muab cov Vaj Lug Kub rau Peb

Lub Ntsiab

Kom pab txhua tus me nyuam to taub tias cov vaj lug kub muaj Leej Txiv Saum Ntuj Ceeb Tsheej thiab Yexus cov lus thiab tias peb muaj peev xwm paub txog Leej Txiv Saum Ntuj Ceeb Tsheej thiab Yexus los ntawm kev kawm cov vaj lug kub.

Kev Npaj

1. Thov Vajtswv kawm Lukas 22:19-20; 3 Nifais 18:21; phau Lus Qhuab Qhia thiab Kev Khi Lus59:6; thiab Mauxes 7:11. Saib *Txoj Moo Zoo tej Ntsiab Cai* (31110), tshooj 10 thiab.
2. Npaj qhia ib zaj dab neeg hauv vaj lug kub uas koj nyiam tshaj plaws, siv duab yog muaj.
3. Khoom siv uas yuav tsum muaj:
 - a. Tag nrho pawg vaj lug kub (Npaiv Npaum, Phau Ntawv Maumoos, Lus Qhuab Qhia thib Kev Khi Lus, thiab Hlaws Muaj Nqis).
 - b. Ib daig ntaub los npog cov vaj lug kub los sis ib daim ntawv los qhwv lawv.
 - c. Duab 1-3, Yexus tus Khetos (Txoj Moo Zoo Pawg Duab 240; 62572); duab 1-18, Yauhas tus uas Muab Neeg Ua Kev Cai Raus Dej Muab Yexus Ua Kev Cai Raus Dej (Txoj Moo Zoo Pawg Duab 208; 62133); duab 1-44, Yexus Qhuab Qhia hauv Sab Ntuj tim Sab Ntuj Hnub Poob (Txoj Moo Zoo Pawg Duab 316; 62380); duab 1-70, Rooj Mov Kawg (Txoj Moo Zoo Pawg Duab 225; 62174).
4. Npaj rau tej yam ntxim saib ntxim ua muaj nqis li koj xav siv.

Tej Yam Ntxim Saib Ntxim Ua Kawm

Caw ib tug me nyuam los thov Vajtswv qhib.

Lus Cev Yam Ntxim Saib Ntxim Ua

Ua ntej pib, muab ntaub los yog ntawv npog pawg vaj lug kub. Muab cov vaj lug kub uas npog lawm tso rau saum lub rooj los yog tog zaum kom cov me nyuam yuav pom lawv. Piav tias koj tau npog ib co dab tsi uas tseem ceeb heev rau koj thiab txhua tus. Cia cov me nyuam twv seb koj npog dab tsi.

Tom qab twv ob peb zaug lawm, cia cov me nyuam xuas saum cov ntaub mus. Yog hais tias ib tug me nyuam twv tias nws yog ib phau ntawv, qhia rau cov me nyuam tias yog lawm thiab tshem daim ntaub npog cov phau ntawv. Qhia rau cov me nyuam tias cov phau ntawv no hu ua vaj lug kub. Kom cov me nyuam hais lo lus *vaj lug kub* ob peb zaug.

Cov Vaj Lug Kug Yog cov Phau Ntawv Dawb Ceev

Piav tias cov vaj lug kub yog ib co [phau] ntawv tseem ceeb uas txawv lwm cov ntawv. Lawv yog ib co [phau] ntawv dawb ceev. Hais kom cov me nyuam nco

tias tej yam uas dawb ceev pab peb xav txog Leej Txiv Saum Ntuj Ceeb Tsheej thiab Yexus. Piav tias cov vaj lug lub qhia peb txog Leej Txiv Saum Ntuj Ceeb Tsheej thiab Yexus thiab nkawd hlub peb npaum li cas. Lawv qhia rau peb seb Leej Txiv Saum Ntuj Ceeb Tsheej thiab Yexus xav kom peb ua dab tsi es peb thiaj muaj kev zoo siab.

Muab cov phau ntawv los thiab hais npe zuj zus rau cov txhooj vaj lug kub. Yog lawv ib txhia nyob ua ke hauv ib phau no ces taw tes rau cov npe nraum khauj khaum thiab nthuav mus rau nplooj npe phau ntawv ntawm txhua phau.

Yam Ntxim Saib
Ntxim Ua

Qhia cov me nyuam tias tsim nyog peb khaws cov vaj lug kub zoo zoo thiab ua tib zoo nthuav cov nplooj ntawv. Kom cov me nyuam los sawv rau pem hauv ntej ib tug zuj zus thiab qhia seb lawv khaws cov vaj lug kub thiab nthuav lawv zoo zoo tau li cas.

Piav tias cov vaj lug kub ntim tej dab neeg uas muaj tseeb. Cov dab neeg no pab peb paub seb Leej Txiv Saum Ntuj Ceeb Tsheej thiab Yexus xav kom peb ua dab tsi. Cov dab neeg nyob hauv phau vaj lug kub muaj peev xwm pab peb hauv peb lub neej.

Dab Neeg

Qhia rau cov me nyuam txog ib zaj dab neeg uas koj nyiam tshaj plaws nyob hauv phau vaj lug kub, siv duab yog muaj. Qhia meej seb tej uas qhia nyob hauv zaj dab neeg no pab tau koj li cas. Qhia seb koj nyiam nyeem cov dab neeg hauv phau vaj lug kub npaum li cas.

Nkauj

Pab cov me nyuam hu los yog hais cov lus rau zaj nkauj “Qhia Yexus cov Dab Neeg rau Kuv” (*Children’s Songbook*, p. 57). Hais kom cov me nyuam nco tias cov dab neeg hauv vaj lug kub uas lawv kawm hauv Koom Haum Me Nyuam Me Nyuam Yaus yog tej dab neeg tseeb.

Qhia Yexus cov dab neeg rau kuv, kuv xav mloog,
Muaj tej uas kuv xav nug nws yog nws nyob ntawm no.
Tej duab nyob tom ntug kev, tej zaj nyob nram hiav txwv,
Yexus tej dab neeg, qhia lawv rau kuv.

Cov Vaj Lug Kub Ntim Yexus tej Kev Qhuab Qhia

Piav tias ib txhia vaj lug kub raug sau los ntawm cov neeg uas paub Yexus thiab nyob thaum nws nyob. Lawv tau pom Yexus thiab hnov nws qhia. Cov neeg no sau cov vaj lug kub xwv txhua tus thiaj muaj peev xwm kawm txog Yexus thiab nws tej kev qhia thiab paub tias nws yog Leej Txiv Saum Ntuj Ceeb Tsheej tus tub.

Muab duab 1-70, Rooj Mov Kawg, los saib. Cia cov me nyuam qhia seb lawv paub dab tsi txog daim duab no. Muab phau Vaj Lug Kub Npaiv Npaum los thiab kom cov me nyuam qog nws lub npe. Qhib phau Vaj Lug Kub Npaiv Npaum mus rau Lukas 22. Piav tias Yexus tau qhia nyob hauv phau Vaj Lug Kub Npaiv Npaum kom peb txais lub cim nco txog los nco txog nws. Yexus tau muab mov mog los thiab thov Vajtswv tag ces muab cev rau cov thwj tim noj. Nws tau muab ib lub khob dej los thiab muab rau lawv haus. Nyeem feem hauv nqe 19 uas Yexus hais tias, “ua li no nej thiaj yuav nco ntsoov kuv.” Qhia hais tias cov no yog Yexus cov lus.

Muab duab 1-44, Yexus Qhuab Qhia hauv Sab Ntuj tim Sab Ntuj Hnub Poob, los saib thiab hais kom cov me nyuam nco tias tau muaj dab tsi hauv daim duab no. Muab Phau Ntawv Maumoos los thiab kom cov me nyuam qog nws lub npe. Qhib Phau Ntawv Maumoos mus rau 3 Nifais 18. Piav tias Yexus tau qhia cov neeg txog ntau yam. Nyeem feem hauv nqe 21 uas Yexus hais tias, “Thov Vajtsww nyob hauv nej tsev neeg.”

- Yexus qhia kom peb ua dab tsi nrog peb tsev neeg?

Muab duab 1-3, Yexus tus Khetos, los saib. Muab phau Lus Qhuab Qhia thiab Kev Khi Lus los saib thiab kom cov me nyuam qog nws lub npe. Qhib phau Lus Qhuab Qhia thiab Kev Khi Lus mus rau tshooj 59. Piav tias ib yam uas Yexus tau qhia yog kom peb hlub txhua tus neeg. Nyeem feem ntawm nqe 6 uas Yexus hais tias, “Hlub tej neeg nyob ib puag ncig nej.”

- Yexus hais tias kom ua dab tsi?
- Tej neeg nyob ib puag ncig nej yog leej twg?
- Nej xav li cas thaum nej uas siab zoo rau lwm tus thiab hlub lawv?

Nkauj

Pab cov me nyuam hu los yog hais cov lus rau zaj nkauj “Yexus Tias kom Hlub Txhua Tus” (*Children’s Songbook*, p. 61), siv cov yeeb yam uas hais haud:

Yexus tias kom hlub txhua tus (*nthuav caj npab dav*);

Ua zoo rau lawv thiab (*co hau mus saud mus hauv*).

Thaum nej lub siab muaj kev hlub (*muab tes tso saum hauv siab*),

Lwm tus yuav hlub nej (*puag yus tus kheej*).

Muab duab 1-18, Yauhas tus uas Muab Neeg Ua Kev Cai Raus Dej Muab Yexus Ua Kev Cai Raus Dej, los saib. Cia cov me nyuam qhia txog daim duab. Qhia meej tias Yexus tau ua kev cai raus dej thiab nws xav kom txhua tus neeg ua kev cai raus dej. Muab phau Hlaws Muaj Nqis los thiab kom cov me nyuam qog nws lub npe. Qhib phau Hlaws Muaj Nqis mus rau Mauxes 7 thiab qhia seb Yexus tau qhia ib tug txiv neej npe hu ua Enauj li cas kom nws mus cuag cov neeg thiab muab lawv ua kev cai raus dej. Nyeem feem ntawm nqe 11 uas Yexus hais tias, “Ua kev cai raus dej los ntawm Leej Txiv, thiab ntawm Leej Tub, thiab ntawm tus Vaj Ntsuj Plig Dawb Huv lub npe.”

Tuav nqa plaub phau txhooj vaj lug kub. Qhia meej tias Yexus tej kev qhia muaj nyob hauv tag nrho lawv.

- Cov phau ntawv no yog dab tsi?
- Leej twg tej kev qhia muaj nyob hauv cov vaj lug kub?
- Vim li cas tej vaj lug kub raug muab sau cia?
- Nws ua rau koj xav li cas thaum paub tias Leej Txiv Saum Ntuj Ceeb Tsheej thiab Yexus hlub peb thiab tau muab cov vaj lug kub no rau peb?

Lus Tim Khawv

Qhia koj tej kev ris txiaj thiab kev hlub rau cov vaj lug kub. Ua tim khawv tias cov vaj lug kub yog Leej Txiv Saum Ntuj Ceeb Tsheej thiab Yexus nkawd cov lus thiab tias los ntawm kev kawm vaj lug kub peb muaj peev xwm kawm paub seb Leej Txiv Saum Ntuj Ceeb Tsheej thiab Yexus xav kom peb ua dab tsi.

Tej Yam Ntxim Saib Ntxim Ua Muaj Nqis

Xaiv cov yam ntxim saib ntxim ua no ib txhia los siv rau hauv zaj lus qhia.

1. Muab ib co ntawv tais ua ib nrab los ua cov qauv ntim plaub phau txhooj vaj lug kub, ib pawg rau ib tug me nyuam. Sau cov npe ntawm cov txhooj vaj lug kub rau ntawm daim khauj khaum. Tho ib lub qhov rau saum ntug ntawm txhua daim khauj khaum thiab siv ib txoj hlua los yog xov los khi plaub phau vaj lug kub ua ke.

Nyob sab hauv ntawm cov ntawv npog, sau cov vaj lug kub uas tau qhia hauv zaj lus qhia rau:

Npaiv Npaum: *Yexus tau qhia peb txog lub cim nco txog (Lukas 22:19).*

Phau Ntawv Maumoos: *Yexus tau qhia peb kom thov Vajtswv nrog peb tsev neeg (3 Nifais 18:21).*

Qhuab Qhia thiab Khi Lus: *Yexus tau qhia peb kom hlub tej neeg ib puag ncig peb (Q&K 59:6).*

Hlaws Muaj Nqis: *Yexus tau qhia peb kom ua kev cai raus dej (Mauxes 7:11).*

Muab ib phau vov rau ib tug me nyuam nqa mus tsev. Thaum koj ua, tshab Yexus tej kev qhia uas tau sib tham txog hauv zaj lus qhia.

2. Pab cov me nyuam cim feem ntawm nqe kev ntseeg thib yim: “Peb ntseeg phau Vaj Lug Kub Npaiv Npaum ua Vajtswv txoj lus” thiab “peb kuj ntseeg Phau Ntawv Maumoos ua Vajtswv txoj lus thiab.”
3. Nqa ib co duab dab neeg uas muaj nyob hauv Phau Ntawv Maumoos uas muaj nrog phau ntawv no los yog hauv hoob rau ntawv rau duab los. Muab txhua daim duab los saib thiab tham me me txog zaj dab neeg hauv daim duab. Hais kom cov me nyuam nco tias cov vaj lug kub ntim tej dab neeg uas muaj tseeb.
4. Qhia rau cov me nyuam txog ib lub sij hawm uas cov vaj lug kub muaj ntsiab tshwj xeeb heev rau koj lub neej. Piav seb cov vaj lug kub tau pab koj li cas thiab ua rau koj xav li cas.
5. Nrhiav tej nqe vaj lug kub luv luv uas muaj Yexus cov lus, zoo li cov uas siv hauv zaj lus qhia. Nyeem txhua nqe vaj lug kub ob peb zaug, pib lo lus *Yexus tau hais tias*. Piv txwv, “Yexus hais tias, ‘Raws kuv qab.’” Pov lub hnab noob taum los yog lwm yam khoom muag rau ib tug me nyuam thiab kom nws qog qhov vaj lug kub raws koj thiab tom qab ntawd pov lub hnab noob taum rov qab. Pov lub hnab noob taum kom txog thaum txhua tus me nyuam muaj thib.

Tej Yam Ntxim Saib Ntxim Ua Ntxiv rau cov Me Nyuam Yau Zog

1. Hu los yog hais cov lus rau zaj nkauj “Qhia Yexus cov Dab Neeg rau Kuv” (*Children’s Songbook*, p. 57) thaum tuav phau Vaj Lug Kub Npaiv Npaum siab.
2. Qhia me me txog zaj dab neeg ntawm kaum tus mob ruas (saib Lukas 17:11-19), ces tom qab ntawd ua qhov yam ntxim saib ntxim ua ntv tes nram no nrog cov me nyuam:

Kaum tus neeg mob (*tse kaum tus ntiv tes*);

Muaj ib hnuv Yexus kho lawv zoo.

Nws hais lus xwb, ces lawv tsis mob zoo lawm (*ua ib nyuag txav*)!

Nws puas txawv? Thiab nws puas thooob (*muab ntiv tes rau ntawm ib sab taub hau thiab xav xav*)

Tias tsuas pom tib tug (*tse ib tug ntiv tes*)

Los ua nws tsaug

Thiab qhuas Vajtswv xwb (*tse ob txhais caj npab mus saum ntuj*)?

(Muab los siv ntawm Jean Shannon hauv *Bible Story Finger Plays and Action Rhymes* [Cincinnati: Standard Publishing Co., 1964], p. 27.)

Qhia rau cov me nyuam seb zaj dab neeg no muaj nyob qhov twg hauv phau Vaj Lug Kub Npaiv Npaum.

3. Nug cov me nyuam seb cov dab neeg hauv vaj lug kub uas lawv nyiam tshaj plaws yog dab tsi. Yog koj ua tau, qhia rau lawv seb cov dab neeg no nyob qhov twg hauv vaj lug kub.

Kuv Zwm Rau Yexus Khetos lub Koom Txoos ntawm Tsoom Haiv Neeg Ntseeg hauv Hnub Nyoog Kawg

Lub Ntsiab

Kom pab txhua tus me nyuam to taub tias nws zwm rau Yexus Khetos lub Koom Txoos ntawm Tsoom Haiv Neeg Ntseeg hauv Hnub Nyoog Kawg.

Kev Npaj

1. Thov Vajtswv kawm Malakaus 1:9-11; phau Lus Qhuab Qhia thiab Kev Khi Lus 115:4; thiab Yauxej Xamiv—Keeb Kwm 1:5, 10-19. Saib *Txoj Moo Zoo tej Ntsiab Cai* (31110), tshooj 17 thiab.
2. Muab ib daig ntawv loj loj los txiav ua ntau daim puzzle npaum li muaj neeg nyob hauv hoob (me nyuam thiab xib hwb). Sau ib tug lub npe rau ib daig puzzle.
3. Khoom siv uas yuav tsum muaj:
 - a. Ib pawg tag nrho cov vaj lug kub.
 - b. Duab 1-4, Thawj Zaj Ua Yog Toog (Txoj Moo Zoo Pawg Duab 403; 62470); duab 1-8, Yais lub Cim Nco Txog (620211); duab 1-12, Ib tug Ntxhais Tau Kev Pom Zoo (62020); duab 1-18, Yauhas tus uas Muab Neeg Ua Kev Cai Raus Dej Muab Yexus Ua Kev Cai Raus Dej (Txoj Moo Zoo Pawg Duab 208; 62133); duab 1-39, Foom Koom Hmoov rau tus Mos Ab; duab 1-40, Foob Koob Hmoov rau tus Neeg Mob (62342); ib daig duab ntawm tus yaj saub uas muaj sia nyob.
4. Npaj rau tej yam ntxim saib ntxim ua muaj nqis li koj xav siv.

**Tej Yam Ntxim Saib
Ntxim Ua Kawm**

Caw ib tug me nyuam los thov Vajtswv qhib.

**Lus Cev Yam Ntxim
Saib Ntxim Ua**

Tsa ib daig ntawv sib dhos uas muaj koj npe sau rau. Qhia rau cov me nyuam tias nws zwm rau ib daig ntawv sib dhos loj. Taw tes rau lwm daim ntawv sib dhos thiab pab cov me nyuam muab lawv los sib dhos. Taw tes rau txhua lub npe ntawm cov ntawv sib dhos thiab nyeem nws rau cov me nyuam. Piav tias tib yam li txhua daim ntawv sib dhos me puav leej zwm rau daim ntawv sib dhos loj no, lawv txhua tus puav leej zwm rau hoob no. Piav tias zwm rau ib qho dab tsi yog txhais hais tias muaj ib feem nrog nws.

- Nej zwm rau dab tsi thiab?

Piav tias peb zwm rau lwm pab lwm pawg thiab, ib yam li tsev neeg los sis zej zog. Peb kuj zwm rau Yexus lub koom txoos thiab.

Muab duab 1-39, Foom Koob Hmoov rau tus Mos Ab, los saib.

- Tab tom ua dab tsi hauv daim duab no?

Piav rau cov me nyuam tias lawv feem coob tau txais ib lub npe thiab ib qho koob hmoov lawm thaum lawv tseem yog mos ab. Vim yog qhov tis npe thiab foom koob hmoov no, lawv tej npe raug khaws cia rau hauv tej ceev xwm txheej ntawm lub Koom Txoos thiab lawv hais tau tias, "Kuv zwm rau Yexus Khetos lub Koom Txoos ntawm Tsoom Haiv Neeg Ntseeg hauv Hnub Nyoog Kawg."

Pab cov me nyuam hais qhov "Kuv zwm rau Yexus Khetos lub Koom Txoos ntawm Tsoom Haiv Neeg Ntseeg hauv Hnub Nyoog Kawg" ob peb zaug.

Yam Ntxim Saib
Ntxim Ua

Ua nqe yam ntxim saib ntxim ua "Kuv Zoo Siab tias Kuv Tuaj Tshawj Hnub No" nrog cov me nyuam:

Kuv zoo siab tias kuv tuaj tshawj hnub no (*khawm tes ua tus ruv tsev tshawj los ntawm muab cov ntiv tes tso ua ke*).

Kuv nyiam mloog lus (*tes ua khob ncig pob ntseg*)

Thiab thov Vajtswv (*khawm caj npab thiab nyo hau*).

Kuv kawm txog Yexus saud (*taw tes lawm saum ntuj*);

Kuv xav txog Yexus thiab nws kev hlub (*puag yus tus kheej*).

Piav rau cov me nyuam tias peb tuaj hauv tshawj tuaj kawm ntxiv txog Yexus thiab tej uas nws xav kom peb ua. Qhia rau cov me nyuam tias hauv zaj lus qhia no lawv yuav kawm tej yam tseem ceeb uas muaj feem nrog Yexus lub koom txoos.

Yexus lub Koom Txoos Muaj lub Pov Thawj Hwj

Muab duab 1-8, Yais lub Cim Nco Txog, duab 1-12, tus Ntxhais Tau Kev Pom Zoo; thiab duab 1-40, Foom Koob Hmoov rau tus Neeg Mob, los saib. Cia cov me nyuam qhia npaum li lawv paub tej uas tau muaj nyob hauv txhua daim duab. Piav tias nws toob kas lub pov thawj hwj los ua txhua yam no. Lub pov thawj hwj yog lub hwj chim uas Leej Txiv Saum Ntuj Ceeb Tsheej thiab Yexus muaj. Nkawd faib lub hwj chim no nrog rau cov txiv neej ncaj ncees kom lawv thiaj muaj peev xwm pab ua Leej Txiv Saum Ntuj Ceeb Tsheej thiab Yexus tej hauj lwm nyob hauv ntiaj teb no. Taw tes rau cov uas tuav lub pov thawj hwj hauv txhua daim duab. Kom cov me nyuam hais lo lus *pov thawj hwj* ob peb zaug.

- Nej paub leej twg tuav lub pov thawj hwj?

Pab cov me nyuam to taub tias cov txiv neej uas tuav lub pov thawj hwj muaj peev xwm foom koob hmoov rau thiab yais lub cim nco txog, muab neeg ua kev cai raus dej, foom koob hmoov rau neeg, thiab ua ntau lwm yam tseem ceeb. Muab duab 1-39, Foom Koob Hmoov rau tus Mos Ab, los saib dua thiab qhia cov me nyuam tias cov mos ab raug foom koob hmoov los ntawm cov txiv neej uas tuav lub pov thawj hwj.

Dab Neeg

Muab duab 1-18, Yauhas tus uas Muab Neeg Ua Kev Cai Raus Dej Muab Yexus Ua Kev Cai Raus Dej, los saib. Cia cov me nyuam qhia seb lawv nco qab dab tsi txog daim duab no. Tshab me me txog zaj dab neeg, li uas muaj nyob hauv Malakaus 1:9-11.

- Leej twg muab Yexus ua kev cai raus dej? (Saib Malakaus 1:9.)
- Yauhas toob kas lub hwj chim dab tsi los muab Yexus ua kev cai raus dej? (Lub pov thawj hwj.)

Piav tias ua kev cai raus dej los ntawm ib tug neeg uas tuav lub pov thawj hwj mas yog ib qho uas tseem ceeb heev rau kev zwm rau Yexus lub koom txoos. Qhia rau cov me nyuam tias thaum lawv muaj yim xyoo lawv muaj peev xwm ua kev cai raus dej los ua ib tug mej zeej rau Yexus lub koom txoos.

Yexus lub Koom Txoos Muaj ib tug Yaj Saub

Dab Neeg

Muab duab 1-4, Thawj Zaj Ua Yog Toog, los saib thiab qhia zaj dab neeg txog Yauxej Xamiv thiab Qhov Pom Thawj Zaug, li uas muaj nyob hauv Yauxej Xamiv—Keeb Kwm 1:5, 10-19.

- Leej twg los hais lus nrog Yauxej Xamiv hauv cov hav ntoo? (Saib Yauxej Xamiv—Keeb Kwm 1:17.)

Piav tias vim Leej Txiv Saum Ntuj Ceeb Tsheej thiab Yexus tau tham nrog Yauxej Xamiv, peb hu Yauxej Xamiv ua tus yaj saub. Tus yaj saub qhia peb txog tej uas Leej Txiv Saum Ntuj Ceeb Tsheej thiab Yexus xav kom peb paub.

- Tus yaj saub yog dab tsi? (Ib tug txiv neej uas muaj ib qho hauv lwm hu tshwj xeeb los sib tham nrog Leej Txiv Saum Ntuj Ceeb Tsheej thiab Yexus thiab qhia rau peb tej uas nkawd xav kom peb paub.)

Muab ib daig duab ntawm tus yaj saub uas tseem muaj sia nyob. Qhia cov me nyuam txog nws. Piav tias Yexus lub koom txoos yeej ib txwm muaj tus yaj saub muaj sia nyob los qhia tej uas Leej Txiv Saum Ntuj Ceeb Tsheej thiab Yexus xav kom peb paub thiab peb ua.

Nkauj

Pab cov me nyuam hu los yog hais cov lus rau zaj nkauj “Raws tus Yaj Saub” (*Children’s Songbook*, p. 110). Piav tias mus yuam kev yog mus ua tej yam uas tsis yog lawm. Kom ib tug me nyuam tsa ib daig duab ntawm ib tug yaj saub muaj sia nyob thaum koj hu zaj nkauj.

Raws tus yaj saub, raws tus yaj saub, raws tus yaj saub; txhob mus yuam kev. Raws tus yaj saub, raws tus yaj saub, raws tus yaj saub; nws thiaj paub kev.

Yexus lub Koom Txoos Muaj cov Vaj Lug Kub

Tuav tsa cov vaj lug kub.

- Kuv tuav dab tsi?

Cia cov me nyuam qhia seb lawv paub dab tsi txog cov vaj lug kub. Hais kom cov me nyuam nco tias cov vaj lug kub muaj Leej Txiv Saum Ntuj Ceeb Tsheej thiab Yexus tej kev qhia. Cov vaj lug kub ntim ntau zaj dab neeg uas tseeb txog Yexus, cov yaj saub, thiab lwm cov neeg. Cov vaj lug kub yog ib feem tseem ceeb rau ntawm Yexus lub koom txoos.

Peb Zwm rau Yexus Khetos lub Koom Txoos ntawm Tsoom Haiv Neeg Ntseeg hauv Hnub Nyoog Kawg

- Peb zwm rau leej twg lub koom txoos?
- Lub npe ntawm lub koom txoos uas peb zwm rau hu li cas?

Nyeem phau Lus Qhuab Qhia thiab Kev Khi Lus 115:4 rau cov me nyuam. Piav tias lub npe no txhais hais tias lub no yog Yexus lub koom txoos nyob rau lub sij

hawm uas ziag no peb nyob. Pab cov me nyuam to taub tias muaj neeg ntau thoob qab ntuj no zwm rau Yexus Khetos lub Koom Txoos ntawm Haiv Neeg Ntseeg hauv Hnub Nyoog Kawg.

Tej zaum koj yuav tau piav tias kuj muaj ntau lub koom txoos nyob hauv ntiaj teb no uas qhia txog Yexus thiab qhia kom neeg ua neej zoo, tiam sis lawv tsis muaj lub pov thawj hwj, ib tug yaj saub muaj siab nyob, los yog tag nrho cov vaj lug kub

Yam Ntxim Saib
Ntxim Ua

Kom txhua tus uas zwm rau Yexus lub koom txoos sawv ntsug. Hais kom cov me nyuam nco tias lawv sawv daws yuav tsum sawv ntsug. Kom cov me nyuam rov hais dua, “Kuv zwm rau Yexus Khetos lub Koom Txoos ntawm Tsoom Haiv Neeg Ntseeg hauv Hnub Nyoog Kawg.”

Siv cov duab thiab cov vaj lug kub los tshab me me tias lub pov thawj hwj, ib tug yaj saub uas muaj sia nyob, thiab cov vaj lug kub yog tej feem tseem ceeb ntawm Yexus lub koom txoos.

Lus Tim Khawv

Ua tim khawv txog qhov tseeb puv npo ntawm txoj moo zoo. Pab cov me nyuam kom paub tau tias nws tseem ceeb thiab zoo npaum li cas ntawm kev zwm rau Yexus lub koom txoos tseeb.

Tej Yam Ntxim Saib Ntxim Ua Muaj Nqis

Xaiv cov yam ntxim saib ntxim ua no ib txhia los siv rau hauv zaj lus qhia.

1. Ua ib lub kam coj uas hais tias *Kuv zwm rau Yexus Khetos lub Koom Txoos ntawm Tsoom Haiv Neeg Ntseeg hauv Hnub Nyoog Kawg* rau txhua tus me nyuam coj mus tsev. Cia cov me nyuam thas xim rau lawv cov kam.

2. Ua qhov yeeb yam ntiv tes no nrog rau cov me nyuam:

Nov Yog lub Tshawj

Nov yog lub tshawj (*khawm tes cov ntiv tes sib qhaib*),

Thiab nov yog ruv tsev (*cov ntiv tes ua lub hau ntse*).

Qhib qhov rooj (*qhib teg, ceev cov ntiv tes ua ke*)

Thiab pom neeg sawv daws (*txav ntiv tes mus los los*)

Kaw qhov rooj thiab mloog lawv thov Vajtswv (*kaw tes ntiv tes nyob sab hauv; tuav tes rau ib lub pob ntseg*).

Qhib qhov rooj thiab sawv daws tawm mus (*qhib tes, muab ntiv tes mus kev*).

3. Qhia ib zaj dab neeg txog ib tug me nyuam uas zwm rau Yexus Khetos lub Koom Txoos ntawm Tsoom Haiv Neeg Ntseeg hauv Hnub Nyoog Kawg mus tshawj. Hais tej yam ntxim saib ntxim ua uas tej zaum cov me nyuam hauv koj hoob koom ua, ib yam li zaum nrog lawv tsev neeg hauv hoob sib ntsib ua lub cim nco txog, txais lub cim nco txog, zaum tswm seeb hauv Koom Haum Me Nyuam Yaus, thov Vajtswv, thiab hu nkauj.

Koj kuj hais tau kom cov me nyuam xav txog tej tswv yim no los ntawm kev nug lus nug ib yam li “Tsim nyog cov me nyuam uas zwm rau lub Koom Txoos ua dab tsi nyob rau Hnub Caiv?” “Tsim nyog lawv ua dab tsi hauv hoob ua lub cim nco txog? Hauv Koom Haum Me Nyuam Yaus?” “Tsim nyog lawv ua dab tsi tom tsev Hnub Caiv?” “Tsim nyog lawv ua dab tsi thaum ua tsev neeg hmo ua ke?” “Tsim nyog lawv saib lawv tsev neeg zoo li cas? Lawv tej phooj ywg?” Pab cov me nyuam to taub tias tsim nyog cov tub thiab ntxhais uas zwm rau Yexus lub koom txoos ua dab tsi.

4. Kom co me nyuam xav txog tej pwb pawg txawv uas lawv zwm rau, ib yam li ib tse neeg los yog hoob Koom Haum Me Nyuam Yaus. Kom cov me nyuam qhia seb lawv nyiam dab tsi txog kev zwm rau tej pwb pawg. Xaus qhov kev sib tham no nrog seb lawv (thiab koj) nyiam dab tsi txog kev zwm rau Yexus Khetos lub Koom Txoos ntawm Tsoom Haiv Neeg Ntseeg hauv Hnub Nyooog Kawg.

**Tej Yam Ntxim Saib
Ntxim Ua Ntxiv rau
cov Me Nyuam
Yau Zog**

1. Ua ntej pib, teeb plaub daim duab yooj yim—ib lub qhov muag, ib txhais tes, ib lub pob ntseg, thiab ib lub qhov ncauj—ib qho rau ib daig ntawv.

Qhia cov me nyuam tias muaj ntau yam uas peb muaj peev xwm ua tau nyob tom tshawj. (Muab daim duab qhov muag los dai.) Peb muaj peev xwm nyeem tej dab neeg hauv vaj lug kub. (Muab daim duab txhais tes los dai.) Peb muaj peev xwm ua si zoo zoo nrog peb cov phooj ywg. (Muab daim duab pob ntseg los dai.) Peb muaj peev xwm ua tib zoo mloog peb cov xib hwb. (Muab daim duab lub qhov ncauj los dai.) Peb muaj peev xwm hais lus mos muag thaum peb nyob hauv tshawj. Kom txhua tus me nyuam los thiab taw tes rau ib daig duab. Thaum taw tes rau daim duab, qhia rau cov me nyuam dua tias nws sawv cev dab tsi.

Peb Muaj Ib tug Yaj Saub uas Muaj Sia Nyob

Lub Ntsiab

Kom pab txhua tus me nyuam to taub tias peb tau koob hmoov thaum peb ua raws li tus yaj saub.

Kev Npaj

1. Thov Vajtswv kawm 1 Xamuyees 3:1-10, 19-20. Saib Txoj Moo Zoo tej Ntsiab Cai (31110), tshooj 9 thiab.
 2. Sau rau tej daig ntawv ntau yam qhuab qhia ntawm tus yaj saub uas muaj sia nyob los ntawm cov lus hais hauv tej rooj sab laj los yog tej lus sau nyob hauv lub Koom Txoos cov ntawv luam tawm. Npaj ntau daim ntawv npaum li cov tub ntxhais uas muaj nyob hauv hoob. Muab cov ntawv tais thiab muab lawv tso rau hauv ib lub tais. Tej zaum cov kev qhuab qhia muaj–
 - Kawm vaj lug kub txhua hnuv.
 - Ceev Hnuv Caiv kom dawb huv.
 - Thov Vajtswv txhua hnuv.
 - Mus sib ntsib ua lub cim nco txog thiab mus rau Koom Haum Me Nyuam Yaus.
 - Ua siab ncaj.
 3. Khoom siv uas yuav tsum muaj:
 - a. Ib phau Vaj Lug Kub Npaiv Npaum.
 - b. Duab 1-4, Thawj Zaj Ua Yog Toog (Txoj Moo Zoo Pawg Duab 403; 62470); duab 1-29, Kev Txua lub Nkoj (Txoj Moo Zoo Pawg Duab 102; 62053); duab 1-42, Tus Tswv Hu tus Tub Hluas Xamuyees (Txoj Moo Zoo Pawg Duab 111; 62498); duab 1-66, Mauxes thiab tsoob Nroj Kub Hluav Tawv (Txoj Moo Zoo Pawg Duab 107; 62239); ib daig duab ntawm tus yaj saub uas muaj sia nyob.
 4. Npaj rau tej yam ntxim saib ntxim ua muaj nqis li koj xav siv.
-

**Tej Yam Ntxim Saib
Ntxim Ua Kawm**

Caw ib tug me nyuam los thov Vajtswv qhib.

Lus Cev Yam Ntxim
Saib Ntxim Ua

Muab ib daig duab zuj zus los saib, Nau-es (duab 1-29), Mauxes (duab 1-66), thiab Yauxej Xamiv (duab 1-4). Caw cov me nyuam qhia seb lawv paub dab tsi txog tej uas muaj nyob hauv cov duab.

Tom qab sib tham txog tej uas cov me nyuam paub txog cov duab tas lawm, piav me me tias Yexus kom Nau-es txua lub nkoj es nws tsev neeg thiaj li dim ntawm dej nyab ntiaj teb. Yexus kom Mauxes mus tso cov Neeg Ixayees kom dim ntawm kev ua cev qhev. Yexus qhia rau Yauxej Xamiv tias kom nws tsis txhob mus zwm rau ib lub koom txoos twg li hauv ntiaj teb no lub caij ntawd.

Cov Yaj Saub Sib Tham nrog Leej Txiv Saum Ntuj Ceeb Tsheej thiab Yexus

Piav tias Nau-es, Mauxes, thiab Yauxej Xamiv lawv tag nrho puav leej yog yaj saub. Ib tug yaj saub yog ib tug txiv neej uas sib tham nrog Leej Txiv Saum Ntuj

Ceeb Tsheej thiab Yexus. Vim Leej Txiv Saum Ntuj Ceeb Tsheej thiab Yexus tsis nyob hauv ntiaj teb no qhia peb, nkawd muaj cov yaj saub los pab nkawd. Leej Txiv Saum Ntuj Ceeb Tsheej thiab Yexus qhia tus yaj saub, thiab tus yaj saub qhia rau peb tej uas peb tsim nyog ua kom peb tau koob hmoov thiab zoo siab.

Dab Neeg

Muab duab 1-42, Tus Tswv Hu tus Tub Hluas Xamuyees, thiab qhia zaj dab neeg txog Xamuyees raug hu los ua tus yaj saub, li uas muaj nyob hauv 1 Xamuyees 3:1-10, 19-20. Nyeem 1 Xamuyees 3:10 rau cov me nyuam.

- Leej twg hu Xamuyees lub npe thaum nws pw saum nws lub txaj? (Yexus. Saib 1 Xamuyees 3:4.)
- Xamuyees xav hais tias leej twg yog tus hu nws? (Saib 1 Xamuyees 3:5.)
- Elis qhia kom Xamuyees ua li cas? (Saib 1 Xamuyees 3:9.)
- Xamuyees hais li cas rau Yexus? (Saib 1 Xamuyees 3:10.)

Piav tias Xamuyees yog ib tug tub hluas xwb thaum Yexus hais lus rau nws thawj zaug. Thaum nws hlob tuaj, nws qhia nws cov neeg txog tej uas Leej Txiv Saum Ntuj Ceeb Tsheej thiab Yexus xav kom lawv ua.

Yam Ntxim Saib
Ntxim Ua

Kom peb tug me nyuam ua txuj ua Xamuyees, Elis, thiab Yexus es ua yeeb yam txog zaj dab neeg. Rov ua dua zaj dab neeg nrog rau lwm cov me nyuam, yog nyiam.

Peb Muaj ib tug Yaj Saub nyob hauv Ntiaj Teb Hnub No

Muab daim duab ntawm tus yaj saub uas tseem muaj sia nyob los saib. Qhia rau cov me nyuam tej yam koj paub txog tus yaj saub.

Kom cov me nyuam sawv ntsug thiab hais tias, "(Npe ntawm tus yaj saub uas tseem muaj sia nyob) yog Vajtswv ib tug yaj saub."

- Vim li cas peb toob kas ib tug yaj saub uas muaj sia nyob? (Xwv peb thiaj paub seb Leej Txiv Saum Ntuj Ceeb Tsheej thiab Yexus xav kom peb ua dab tsi.)

Piav tias tus yaj saub qhia peb los ntawm hais lus hauv cov tuam rooj sab laj. Tej tuam rooj sab laj yog kev sib ntsib loj uas neeg tuaj mloog coob coob. Tej zaum peb mloog tus yaj saub los hauv TV, vis thab nyub, los yog kab xev. Nws cov lus kuj muab sau rau hauv lub Koom Txoos cov xov xwm uas peb niam peb txiv thiab lwm tus nyeem tau.

Yam Ntxim Saib
Ntxim Ua

Kom ib tug me nyuam xaiv ib daig ntawv tawm hauv lub tais uas koj tau npaj los. Nyeem qhov lus ntawm txhua daim ntawv thiab sib tham me ntsis txog nrog cov me nyuam. Qhia rau cov me nyuam tias cov lus no yog tag nrho tej uas tus yaj saub muaj sia nyob tau kom peb ua.

Yam Ntxim Saib
Ntxim Ua

Kom cov me nyuam xav txog tej kev uas lawv muaj peev xwm ua raws tau tus yaj saub. Pov lub hnav noob taum los yog ib yam dab tsi muag muag rau txhua tus me nyuam thiab hais tias, "Kuv yuav ua raws li peb tus yaj saub los ntawm _____." Kom txhua tus me nyuam hais kab lus kom tas nrog ib txog kev uas nws muaj peev xwm ua raws tau tus yaj saub.

Peb Tau Koob Hmoov Thaum Peb Raws tus Yaj Saub Qab

Rov qab mus hais txog cov duab Nau-es, Mauxes, Yauxej Xamiv, thiab tus yaj saub uas tseem muaj sia nyob. Piav tias vim Nau-es tsev neeg raws nws, lawv thiaj raug cawm dim ntawm dej nyab. Vim cov Neeg Ixayees raws Mauxes, lawv thiaj raug coj tawm hauv lyiv teb chaws mus rau ib thaj av zoo dua. Vim neeg raws Yauxej Xamiv, lawv thiaj rais los ua cov mej zeej ntawm Yexus Khetos lub Koom Txoos ntawm Tsoom Haiv Neeg Ntseeg hauv Hnub Nyoog Kawg.

Piav tias cov neeg no tau koob hmoov vim lawv raws tus yaj saub. Peb kuj tau koob hmoov thiab thaum peb raws tus yaj saub.

Nkauj

Pab cov me nyuam hu los yog hais cov lus rau zaj nkauj “Raws tus Yaj Saub” (*Children’s Songbook*, p. 110). Piav tias mus yuam kev yog mus ua tej yam uas tsis yog. Kom ib tug me nyuam tsa ib daig duab ntawm tus yaj saub uas muaj sia nyob thaum koj hu nkauj.

Raws tus yaj saub, raws tus yaj saub, raws tus yaj saub; txhob mus yuam kev. Raws tus yaj saub, raws tus yaj saub, raws tus yaj saub; nws thiaj paub kev.

Lus Tim Khawv

Hais koj cov lus tim khawv txog tus yaj saub uas muaj sia nyob. Qhia cov me nyuam tias koj paub tias thaum peb raws tus yaj saub, peb yuav tau koob hmoov thiab zoo siab.

Tej Yam Ntxim Saib

Ntxim Ua Muaj Nqis

Xaiv cov yam ntxim saib ntxim ua no ib txhia los siv rau hauv zaj lus qhia.

1. Nqa ib daig kab xev uas kaw tus yaj saub uas tseem muaj sia nyob tej lus tuaj tso rau cov me nyuam mloog los yog saib, los sis muab nws cov duab hauv tej Koom Txoos xov xwm los saib.
2. Hu los yog hais cov lus rau “Peb Muaj Ib Tug Yaj Saub” (*Phau Nkauj*, no. 19) rau cov me nyuam.
3. Rov qab qhia dua zaj dab neeg txog Thawj Tswj Hwm Lorenzo Snow qhov kev pom tus Cawm Seej (saib zaj lus qhia 26). Piav tias Yexus tau tshwm sim los rau Thawj Tswj Hwm Snow los qhia nws coj lub Koom Txoos. Yexus qhia rau Thawj Tswj Hwm Snow kom nws paub qhia dab tsi rau cov mej zeej ntawm lub Koom Txoos.
4. Xav txog tej lub sij hawm uas cov me nyuam muaj peev xwm ua li tus yaj saub tej kev qhuab qhia. Hais txhua lub sij hawm rau sawv daws, thiab kom cov me nyuam qhia los sis ua yeeb yam tawm seb lawv yuav ua zoo li cas tej lub sij hawm zoo li ntawd los raws tus yaj saub. Piv txwv: “Nej pom ib qho nyiaj nyob tom hoob ua noj. Nej xav yuav nws, tiam sis nej paub hais tias nws yog nej niam li. Nej yuav ua li cas yog yuav raws tus yaj saub tej kev qhuab qhia kom ua siab ncaj?”

Tej Yam Ntxim Saib

Ntxim Ua Ntxiv rau

cov Me Nyuam

Yau Zog

1. Muab ib daig duab ntawm tus yaj saub uas tseem muaj sia nyob los dai saib tag nrho sij hawm kawm. Muab sij hawm los qhia cov me nyuam seb nws yog

leej twg. Piav tias nws hlub lawv thiab xav pab lawv rov qab mus cuag Leej Txiv Saum Ntuj Ceeb Tsheej thiab Yexus. Rov ua qhov no li ob los peb zaug rau cov me nyuam.

2. Ua si rau “Raws tus Thawj Coj” nrog cov me nyuam. Kom cov me nyuam sawv ntsug ua ib kab. Thawj tug me nyuam ntawm kab khiav, dhia, paj paws, los yog ua lwm yam nyob lwm sab hauv hoob tsev. Lwm cov me nyuam ua raws thawj tug me nyuam ntawd qab, ua li nws ua. Tom qab ntawd thawj tug me nyuam ho los sawv tom qab ntawm kab, thiab tus ntxiv mus ho mus ua tus thawj coj. Ua li mus kom txog thaum txhua tus me nyuam muaj thib ua tus thawj coj tso.

Tom qab ua tag lawm, piav tias tus yaj saub yog tus thawj coj ntawm lub Koom Txoos. Yog peb ua raws tej uas nws qhia kom peb ua ces nws yuav coj peb rov qab mus txog Leej Txiv Saum Ntuj Ceeb Tsheej thiab Yexus.

Peb Sawv Daws Muaj Peev Xwm Pab Nyob tom Tshawj

Lub Ntsiab

Kom pab txhua tus me nyuam to taub tias txhua tus mej zeej ntawm pawg ntseeg los yog ceg ntseeg muaj peev xwm pab nyob tom tshawj.

Kev Npaj

1. Thov Vajtswv kawm 1 Nifais 17:7-15; 18:1-4.
2. Npaj ib co ntawv daim ua-tsaug rau txhua tus me nyuam thas xim thiab muab rau tus thawj tswj hwm ntawm Koom Haum Me Nyuam Yaus los yog rau lwm tus uas pab cov me nyuam nyob tom tshawj. Tej zaum koj ho teeb ib lub paj rau ntawm daim ntawv ua tsaug xub ntiag thiab muab tais thiab sau cov lus *Ua koj tsaug* rau sab hauv.
3. Khoom siv uas yuav tsum muaj:
 - a. Ib Phau Ntawv Maumoos.
 - b. Tus pas nuv ntses thiab cov ntses hauv zaj lus qhia 11. Rau txhua tus ntses, sau tej yam dab tsi qhia txog tus npis sov los yog ceg ntseeg tus thawj tswj hwm, ib yam li "Nws zaum tim hau thiab tom tshawj," "Nws pab cov neeg hauv peb pawg ntseeg [los yog ceg ntseeg]," los sis "Peb muab tau peb cov nyiaj ib feem kaum rau nws."
 - c. Ib lub tais ntim cov xaum xim los sis xaum.
 - d. Duab 1-8, Yais lub Cim Nco Txog (62021); duab 1-67, Chav Tswm Seeb; duab 1-71, Txua lub Nkoj.
4. Npaj rau tej yam ntxim saib ntxim ua muaj nqis li koj xav siv.

**Tej Yam Ntxim Saib
Ntxim Ua Kawm**

Caw ib tug me nyuam los thov Vajtswv qhib.

**Lus Cev Yam Ntxim
Saib Ntxim Ua**

Nqa ib lub tog zaum los rau hauv plawv thiab sim muab nws ib sab ceg nqa. Piav tias muaj ntau yam peb ua tsis tau yog peb tsis ua hauj lwm ua ke. Caw peb tug me nyuam los ib leeg pab nqa ib sab ceg kom sawv me ntsis hauv av los. Piav tias thaum sawv daws ua hauj lwm ua ke, peb muaj peev xwm ua tau ntau yam uas yog peb ib leeg xwb peb yuav ua tsis tau.

**Leej Txiv Saum Ntuj Ceeb Tsheej thiab Yexus Xav Kom Peb Ua Hauj
Lwm Ua Ke****Dab Neeg**

Muab duab 1-71, Kev Txua lub Nkoj, los saib thiab qhia me ntsis zaj dab neeg txog Nifais thiab nws tsev neeg txua lub nkoj, li uas muaj nyob hauv 1 Nifais 17:7-15 thiab 18:1-4. Hais meej tias Nifais toob kas tus Tswv thiab nws tsev neeg txoj kev pab los txua lub nkoj.

- Vim li cas Nifais txua tsis tau lub nkoj yog nws tsis tau kev pab?
- Tus Tswv tau pab Nifais li cas? (Saib 1 Nifais 17:8-10; 18:1.)
- Nifais tsev neeg tau pab li cas? (Saib 1 Nifais 18:1.)

- Tau muaj dab tsi thaum sawv daws ua hauj lwm ua ke? (Saib 1 Nifais 18:4.)

Cia cov me nyuam tham txog tej swm txheej uas lawv tau muaj ua hauj lwm ua ke nrog lwm tus.

Yam Ntxim Saib
Ntxim Ua

Piav tias peb kuj ua hauj lwm ua ke nyob tom tshawj thiab. Txhua tus neeg hauv pawg ntseeg (los yog ceg ntseeg) sib pab. Los ntawm lus los sis ua yeeb yam, ua txuj ua ib tug uas pab cov mej zeej hauv koj hoob tom tshawj txhua lub lim piam, ib yam li tus coj nkauj, tus ntaus phias naus, tus xib hwb, los yog tus Thawj Tswj Hwm ntawm Koom Haum Me Nyuam Yaus. Kom cov me nyuam twv seb koj ua txuj ua leej twg. Tom qab cov me nyuam twv raug tias koj ua leej twg lawm, piav tus neeg ntawv qhov ntiag tug ntawm nws txoj hauj lwm uas nws raug hu los ua. Rov qab ua dua ntau zaus li koj xav ua.

Muab duab 1-8, Yais lub Cim Nco Txog.

- Tus Dis Kas no ua dab tsi?
- Nej puas paub leej twg yais lub cim nco txog?

Piav tias cov tub hluas uas tuav lub Pov Thawj Hwj Aloos npaj tau, foom koob hmoov rau, thiab yais tau lub cim nco txog. Tej yam no yog kev uas cov tub hluas pab tau nyob tom tshawj.

Yam Ntxim Saib
Ntxim Ua

Piav tias muaj ib tug nyob hauv nej pawg ntseeg los sis ceg ntseeg uas pab txhua tus tom tshawj. Leej Txiv Saum Ntuj Ceeb Tsheej tau muab ib qho hauj lwm tseem ceeb rau tus neeg no ua. Kom cov me nyuam raws thib nuv cov lus qhia nyob ntawm cov ntes ntawv. Nyeem txhua qhov nrov nrov. Ua mus ntxiv kom txog thaum txhua qhov raug nyeem lawm tso, ces tom qab ntawd cia cov me nyuam twv seb tus neeg ntawd yog leej twg.

- Peb tus npis sov (los yog ceg ntseeg tus thawj tswj hwm) lub npe hu li cas?
- Nws ua tej hauj lwm tseem ceeb dab tsi los pab peb?

Sib tham txog lwm cov hauj lwm uas lwm tus hauv pawg ntseeg los yog ceg ntseeg ua, ib yam li cov mus xyuas thiab mus qhia tom tsev. Tej zaum koj xav tham txog tej hauj lwm hu uas cov me nyuam tsev neeg muaj.

Peb Muaj Peev Xwm Pab tom Tshawj

Yam Ntxim Saib
Ntxim Ua

Muab ib lub tais rau xaum xim los yog xaum nchuav rau hauv av. Kom ib tug me nyuam khaws lawv, thiab suav nws seb ntev li cas mam khaws tag. Rov qab muab nchuav dua. Kom tag nrho sawv daws sib pab khaws lawv, thiab seb ntev li cas lawv khaws tas. Piav tias thaum sawv daws ua hauj lwm ua ke, peb muaj peev xwm ua tiav txoj hauj lwm zoo dua.

- Nej muaj peev xwm ua tau dab tsi pab tom tshawj?

Pab cov me nyuam xav seb lawv muaj peev xwm pab dab tsi tom tshawj, hais tag nrho kev ceev lub tshawj kom huv, ua siab zoo rau lwm tus, pab tej me nyuam yaus uas tu siab los yog ntshai ntshai, thiab tswm seeb thaum sib ntsib.

- Peb muaj peev xwm pab ceev kom peb hoob thiab lub tsev tshawj huv li cas?
- Peb pab tau lwm tus neeg tom tshawj li cas?

Muab duab 1-67, Chav Tswm Seeb, los saib.

- Cov me nyuam no pab li cas tom tshawj?
- Nws pab tau cov hauv hoob li cas yog pab tswm seeb?
- Nws pab tau tus xib hwb li cas thaum sawv daws tswm seeb?
- Pab xav li cas thaum sawv daws tswm seeb?

Yam Ntxim Saib
Ntxim Ua

Piav tias lwm yam uas pab muaj peev xwm pab tom tshawj yog hais tias “ua koj tsaug” rau cov uas ua hauj lwm rau pab. Kom cov me nyuam thas xim cov ntawd daim ua-tsaug uas koj tau npaj, thiab xa lawv mus lub caij ntawd yog ua tau.

Lus Tim Khawv

Qhia koj txoj kev ris txiaj rau tag nrho cov neeg uas pab nyob hauv koj pawg ntseeg los sis ceg ntseeg. Qhia seb koj xav li cas thaum ua Leej Txiv Saum Ntuj Ceeb Tsheej txoj hauj lwm los ntawm ua ib tug xib hwb hauv Koom Haum Me Nyuam Yaus.

Tej Yam Ntxim Saib Ntxim Ua Muaj Nqis

Xaiv cov yam ntxim saib ntxim ua no ib txhia los siv rau hauv zaj lus qhia.

1. Yog ua tau, coj cov me nyuam mus ncig hauv hoob loj thiab qhia rau cov me nyuam seb pawg npis sov (los yog ceg ntseeg pawg thawj tswj hwm) zaum qhov twg thaum sib ntsib ua lub cim nco txog. Cia cov me nyuam raws thib mus zaum hauv pawg npis sov cov tog zaum. Tom qab ntawd qhia seb pawg npis sov (los yog ceg ntseeg pawg thawj tswj hwm) hoob kam (os fiv) nyob qhov twg.
2. Pov ib qho khoom muag muag ib yam li pob los yog hnav noob taum mus rau ib tug me nyuam, thiab nug kom nws hais ib tug neeg hauv pawg ntseeg (los ceg ntseeg) lub npe uas nws pab tom tshawj thiab piav seb nws pab li cas. Tom qab ntawd kom tus me nyuam ntawd rov pov qhov khoom ntawd rov rau koj. Ua ntxiv mus kom txhua tus me nyuam tau thib ua ib zaug.
3. Nrog kev tso cai los ntawm nej tus thawj tswj hwm ntawm Koom Haum Me Nyuam Yaus, mus caw ib tug ntawm pawg npis sov los yog lwm tus thawj coj los xyuas cov me nyuam thiab qhia cov me nyuam seb nws ua dab tsi los pab tom tshawj.
4. Teeb ib lub ntsej muag rau ntawm ib lub phaj ntawv los yog ib daig ntawv kheej rau txhua tus me nyuam. Muab xaum xim los yog xaum rau cov me nyuam, thiab kom txhua tus me nyuam ntxiv plaub hau muaj xim zoo li nws cov rau. Qhia rau cov me nyuam tias yog koj hais tej yam tseeb txog kev pab tom tshawj no ces lawv tsim nyog tsa lawv daim ntawv ntsej muag. Yog hais tias cov lus tsi tseeb no ces kom lawv tso twj rau hauv lawv xub ntiag. Siv cov lus zoo li no—
 - Kuv pov ntawv rau hauv kuv qab rooj.
 - Kuv ua tsaug rau cov neeg uas pab kuv tom tshawj.
 - Kuv khiav ceev ceev los hauv hoob.
 - Kuv tswm seeb tom tshawj.

**Tej Yam Ntxim Saib
Ntxim Ua Ntxiv rau
cov Me Nyuam
Yau Zog**

1. Ua si “Raws tus Thawj Coj” nrog cov me nyuam. Kom cov me nyuam sawv ntsug ua ib kab. Thawj tug me nyuam ntawm kab khiav, dhia, paj paws, los yog ua lwm yam nyob lwm sab hauv hoob tsev. Lwm cov me nyuam ua raws thawj tug me nyuam ntawd qab, ua li nws ua. Tom qab ntawd thawj tug me nyuam ho los sawv tom qab ntawm kab, thiab tus ntxiv mus ho mus ua tus thawj coj. Ua li mus kom txog thaum txhua tus me nyuam muaj thib ua tus thawj coj tso.

Tom qab ua si tas lawm hais kom cov me nyuam nco tias tus npis sov yog tus thawj coj ntawm pawg ntseeg. Nws xav kom peb ua tej yam uas yuav coj peb rov mus cuag Leej Txiv Saum Ntuj Ceeb Tsheej.
2. Hu zaj nkauj “Ua Li uas Kuv Ua” (*Children’s Songbook*, p. 276), siv qhov yeeb yam li ib tug me nyuam hauv hoob hais. Rov hu zaj nkauj ntau zaus dua kom txhua tus me nyuam tau thib xaiv ib qho yeeb yam.

Yexus Khetos txoj Kev Sawv Rov Los (Easter)

Lub Ntsiab

Kom pab txhua tus me nyuam to taub tias Yexus Khetos twb sawv hauv qhov tuag rov qab los lawm.

Kev Npaj

1. Thov Vajtswv kawm Lukas 23:33-24:12, 36-40, 51. Saib *Txoj Moo Zoo tej Ntsiab Cai* (31110), tshooj 12 thiab.
2. Khoom siv uas yuav tsum muaj:
 - a. Ib phau Vaj Lug Kub Npaiv Npaum.
 - b. Duab 1-3, Yexus tus Khetos (*Txoj Moo Zoo Pawg Duab* 240; 62572); duab 1-16, Yexus txoj Kev Yug Los (*Txoj Moo Zoo Pawg Duab* 201; 62495); duab 1-55, Zaj Lus Qhia Nyob pem Roob (*Txoj Moo Zoo Pawg Duab* 212; 62166); duab 1-59, Txoj Kev Muab Ntsia Saum Ntoo Khaub Lig (*Txoj Moo Zoo Pawg Duab* 230; 62505); duab 1-72, Yexus Thov Vajtswv hauv lub Vaj Khexamanes (*Txoj Moo Zoo Pawg Duab* 237; 62175); duab 1-73, Kev Faus Yexus (*Txoj Moo Zoo Pawg Duab* 231; 62180); duab 1-74, Yexus Muab Nws tej Caws Pliav rau Sawv Daws Saib (*Txoj Moo Zoo Pawg Duab* 234; 62503).
3. Npaj rau tej yam ntxim saib ntxim ua muaj nqis li koj xav siv.

**Tej Yam Ntxim Saib
Ntxim Ua Kawm**

Caw ib tug me nyuam los thov Vajtswv qhib.

**Yam Ntxim Saib
Ntxim Ua**

Tuav duab 1-3, Yexus tus Khetos, ntxeev rau ntawm koj xub ntiag. Qhia cov me nyuam tias koj yuav tham txog ib tug neeg uas tseem ceeb heev. Kom cov me nyuam twv seb tus neeg no yog leej twg tom qab koj hais tej yam qhia li nram no lawm:

1. Tus neeg no hlub sawv daws heev.
2. Nws nyob hauv ntiag teb ntev ntev los lawm thiab tau txhim tsa nws lub koom txoos.
3. Nws tau qhia rau peb kom paub ua neej thiab zoo siab.
4. Nws foom koob hmoov rau tib neeg thiab qhia kom lawv ua siab zoo thiab siab hlub.

Thaum cov me nyuam twv raug lawm (los sis koj qhia lawv) tias tus neeg ntawd yog Yexus lawm, muab daim duab los saib.

Yexus Hlub Peb

Hais kom cov me nyuam nco tias Yexus yog Leej Txiv Saum Ntuj Ceeb Tsheej tus tub. Leej Txiv Saum Ntuj Ceeb Tsheej tau xa Yexus los hauv ntiag teb no vim ib qho hom phiaj tseem ceeb.

Dab Neeg Muab duab 1-16, Yexus txoj Kev Yug Los, los saib. Qhia me me txog kev yug Yexus. Tej zaum koj ho kom cov me nyuam pab koj qhia zaj dab neeg. Hais kom lawv nco tias Yexus yog ib tug mos ab tshwj xeeb.

Muab duab 1-55, Zaj Lus Qhia Nyob pem Roob, los saib. Piav tias thaum Yexus hlob tuaj, nws tau tsim tsa nws lub koom txoos thiab tau qhia cov neeg kom paub ua neej thiab ib leeg hlub ib leeg.

Nkauj Kom cov me nyuam sawv ntsug thiab hu los yog hais cov lus rau zaj nkauj "Yexus Tias Kom Hlub Txhus Tus" (*Children's Songbook*, p. 61), siv cov yeeb yam nram no:

Yexus tias kom hlub txhua tus (*nthuav caj npab kom dav*);

Ua zoo rau lawv thiab (*co hau mus saud mus hauv*).

Thaum nej lub siab muaj kev hlub (*muab tes tso saum hauv siab*),

Lwm tus yuav hlub nej (*puag yus tus kheej*).

Muab duab 1-72, Yexus Thov Vajtsww hauv lub Vaj Khexamanes, los saib.

- Yexus ua dab tsi hauv daim duab no?

Piav tias ua ntej Yexus tuag, nws tau mus thov Vajtsww hauv qhov chaw hu ua lub Vaj Khexamanes. Yexus raug txom nyem nyob qhov ntawd rau peb tej kev txhaum xwv peb thiaj muaj peev xwm hloov siab lees txim tau thiab raug zam txim rau tej uas peb tau ua tsis yog lawm. Yexus tib leeg xwb thiaj muaj lub hwj chim ua tau qhov no rau peb. Nws tau ua nws vim nws hlub peb heev.

Yexus Twb Sawv Rov Los Lawm

Piav tias ntau tus neeg uas tau nyob lub caij Yexus los nyob hauv ntiatib no hlub nws. Txawm yog li ntawd los ib co neeg tsis nyiam nws. Lawv tsis ntseeg tias nws yog Leej Txiv Saum Ntuj Ceeb Tsheej tus tub.

Dab Neeg Muab duab 1-59, Txoj Kev Muab Ntsia Saum Ntoo Khaub Lig, los saib. Piav lus yooj yim txog qhov kev ntsia saum ntoo khaub lig, li uas qhia hauv Lukas 23:33-46. Piav tias cov neeg uas tsis nyiam Yexus tau ua siab phem heev rau nws. Cov tub rog muab ntsia hlau ntsia Yexus ob txhais tes tiab ko taw thiab muab nws dai rau saum tus ntoo khaub lig. Lawv cia Yexus nyob saum tus ntoo khaub lig mus txog thaum nws tuag. (Ua zoo qhia zaj dab neeg no thiab ua nqe yam ntxim saib ntxim ua hauv no. Ib txhia me nyuam mob siab heev txog kev neeg ua mob rau Yexus.)

Piav tias thaum Yexus tuag, nws tus ntsuj plig ncaim nws lub cev thiab mus dua saum ntuj lawm. Hais kom cov me nyuam nco tias peb txhua tus puav leej muaj tus ntsuj plig. Tsis muaj neeg pom peb cov ntsuj plig, tiam sis lawv yog qhov ua rau peb muaj sia nyob.

Muab duab 1-73, Kev Faus Yexus, los saib. Piav tias cov neeg uas hlub Yexus coj nws lub cev thiab muab ntaub qhwv zoo zoo. Lawv coj Yexus lub cev mus tso zoo zoo cia rau hauv ib lub qhov ntxa (saib Lukas 23:50-56).

Muab duab 1-74, Yexus Muab Nws tej Caws Pliav rau Sawv Daws Saib, los saib. Piav tias peb hnuv tom qab nws tuag, Yexus tau sawv hauv qhov tuag rov qab los. Nws rov qab muaj sia nyob dua. Thaum Yexus tuag, nws tus ntsuj plig ncaim nws lub cev lawm. Thaum nws sawv rov qab los, nws tus ntsuj plig rov qab los nyob hauv nws lub cev dua. Yexus yog thawj tus neeg uas tau sawv rov qab los.

Piav tias ntau leej neeg tau pom Yexus tom qab nws sawv rov los lawm (saib Lukas 24). Yexus tau qhia nws cov phooj ywg thiab lawv tau pom nws lub cev uas sawv rov los lawm (saib Lukas 24:36). Nws tau kom nws cov phooj ywg kov nws xwv lawv thiaj paub hais tias nws lub cev uas twb sawv rov los lawm muaj nqaij muaj txha (saib Lukas 24:39-40). Tom qab qhia nws cov neeg tag lawm, Yexus rov qab mus nrog Leej Txiv Saum Ntuj Ceeb Tsheej nyob lawm (saib Lukas 24:51).

- Vim li cas Yexus xav kom cov neeg kov nws? (Saib Lukas 24:36-40).
- Yexus mus dua twg lawm, tom qab nws ncaim cov neeg mus? (Saib Lukas 24:51).

Piav tias hnuv uas Yexus sawv rov los yog thawj thawj hnuv Easter. Peb ua koob tsheej Easter txhua xyoo los pab peb nco tias Yexus twb sawv rov los lawm.

Yam Ntxim Saib
Ntxim Ua

Kom cov me nyuam sawv ntsug thiab ua cov yeeb yam rau nqe nram no nrog koj:

Yexus rov qab muaj sia nyob

Peb hnuv tom qab nws tuag (*tsa peb tug ntiv tes*).

Muaj qhov txhab nyob ntawm nws tes nws taw (*taw tes rau xib teg thiab ko taw*)

Thiab qhov txhab hmuv ntawm nws sab tav (*taw tes rau sab tav*)

Yexus los thiab qhia peb sawv daws (*nthuav caj npab lawm*)

Kom ua li txoj moo zoo qhia (*khawm caj npab*).

Vim Yexus tau sawv rov los lawm,

Peb yuav tau sawv rov los thiab (*co hau mus saud mus hauv*).

Peb Yuav Tau Sawv Rov Los Thiab

Pab cov me nyuam to taub tias Yexus rov qab muaj sia los tom qab nws tau tuag. Yexus muaj sia nyob tam sim no nyob saum ntuj ceeb tsheej, thiab nws yuav tsis tuag ib zaug ntxiv li lawm. Piav tias Yexus tau ua kom muaj taus rau peb sawv hauv qhov tuag rov qab los zoo tib yam li nws. Qhov no txhais hais tias peb txhua tus yuav tau rov qab muaj sia nyob dua tom qab peb tuag.

- Nej puas paub ib tug twg uas tau tuag lawm?

Piav tias thaum tib neeg tuag, lawv cov ntsuj plig tseem muaj sia nyob. Muaj ib hnuv lawv yuav sawv hauv qhov tuag rov qab los, uas yog hais tias lawv lub cev thiab tus ntsuj plig yuav rov qab los nyob ua ke dua zoo tib yam li Yexus li. Tej zaum koj yuav tau piav rau cov me nyuam tias peb yuav tsis sawv rov qab los tom qab peb hnuv zoo li Yexus, tiam sis peb muaj ib hnuv twg peb yeej yuav sawv rov qab los.

Kom cov me nyuam rov qab hais lo lus sawv rov los ob peb zaug thiab qhia seb nws txhais li cas.

Qhia hais tias nws zoo nkauj npaum li cas los paub hais tias tag nrho cov neeg peb paub thiab hluab—peb niam peb txiv, kwv thiab tij, muam thiab viv ncaus, pog thiab yawg, thiab tej phooj ywg—yuav sawv rov los. Peb sawv daws yuav tau muaj sia nyob dua tom qab peb tuag. Yexus tau ua kom muaj taus li no.

Lus Tim Khawv

Ua koj tim khawv tias Yexus hluab peb txhua tus. Vim nws txoj kev hluab rau peb uas loj no, nws tau raug kev txom nyem thiab tuag thiab tau sawv rov los xwv peb txhua tus thiaj muaj peev xwm sawv tau rov los ib hnuv.

Tej Yam Ntxim Saib Ntxim Ua Muaj Nqis

Xaiv cov yam ntxim saib ntxim ua no ib txhia los siv rau hauv zaj lus qhia.

1. Sib tham me me txog tej uas cov me nyuam tau ua nyob rau lub sij hawm Easter. Hais tias qhov Easter tej zaum kuj lom zem, tiam sis pab cov me nyuam cais cov tswv yim ntawd tawm ntawm lub ntsiab tseeb txog Easter.
2. Muab ib lub hnab looj tes los. Muab peb lub cev hauv ntiaj teb no piv rau txhais tes uas looj lub hnab. Qhia tias txhais tes ua rau lub hnab txawj txav. Muab lub hnab looj tes rho tawm thiab piav tias qhov no zoo li peb kev tuag ntawm lub cev. Tus ntsuj plig thiab lub cev sib cais lawm, thiab lub cev txav tsis tau lawm. Rov qab muab lub hnab los looj rau txhais tes thiab piav tias qhov no yog zoo li thaum sawv rov los lawm. Ziag no tus ntsuj plig thiab lub cev rov los nyob ua ke dua lawm. Hais kom cov me nyuam nco tias vim Yexus Khetos tau sawv rov los lawm, txhua tus tib neeg yuav sawv rov los ib hnub.
3. Muab daim ntawv "Yexus Yog Peb tus Phooj Ywg muaj Siab Hlub," tom kawg ntawm zaj lus qhia thib 6 luam thiab cia cov me nyuam thas xim rau lawv.
4. Muab ib lub hnab noob taum pov rau ib tug me nyuam thiab kom nws teb ib qho lus nug hauv no ua ntej pov lub hnab noob taum rov rau koj. Ua ntxiv mus kom txhua tus me nyuam tau muaj thib los teb ib lo lus nug.
 - Vim li cas peb ua koob tsheej txog Easter?
 - Leej twg yog thawj tus neeg uas tau sawv rov los?
 - Sawv rov los txhais li cas?
 - Luag muab Yexus lub cev koj mus tso cia qhov twg tom qab nws tuag lawm?
 - Tom qab Yexus sawv rov los lawm, pes tsawg leej neeg pom Yexus?
 - Vim li cas Yexus kom neeg kov nws lub cev uas twb sawv rov los lawm?
 - Leej twg yuav sawv rov los thiab vim Yexus tau sawv rov los lawm?

Tej Yam Ntxim Saib Ntxim Ua Ntxiv rau cov Me Nyuam Yau Zog

1. Pab cov me nyuam ua cov yeeb yam rau nqe yam ntxim saib ntxim ua nram no thaum koj hais cov lus:

Yexus Twb Sawv Lawm!

Nov yog qhov chaw lawv tso nws (*taw tes*);

Saib seb, lub pob zeb twb dov lawm!

Khoov mus thiab saib (*khoov thiab tes tsom qhov muag saib*).

Nws tsis nyob nov lawm (*sawv ntsug*)!

Yexus twb sawv lawm! Cia li zoo siab (*npuaj teg*)!

(Dana Eynon, hauv *Bible Story Finger Plays and Actions Rhymes* [Cincinnati: Standard Publishing Co., 1964], p. 29.)

2. Piav tias Yexus tuag thiab tau sawv rov los hauv lub caij nplooj ntoo hlav. Caij nplooj ntoo hlav yog lub sij hawm ntawm lub neej tshiab. Tej ntoo thiab tej paj pib hlav dua tuaj. Ntau cov tsiaj tau yug rau lub caij nplooj ntoo hlav. Cia txhua tus me nyuam teeb ib daig duab paj los yog me nyuam tsiaj. Muab duab 1-3, Yexus tus Khetos, los saib thiab piav tias vim Yexus tau sawv rov los lawm, peb sawv daws yuav muaj sia nyob dua tom qab peb tuag.

Lub Ntsiab

Kom pab txhua tus me nyuam ris txiaj rau Yexus Khetos hnub yug.

Kev Npaj

1. Thov Vajtswv kawm Mathais 2:1-12 thiab Lukas 1:26-35; 2:1-20.
 2. Nrhiav ob peb yam yooj yim txog tej kev yug cov me nyuam hauv koj hoob, ib yam li lawv yug qhov twg, lawv plaub hau yog xim dab tsi, thiab lawv xub nyob qhov twg thaum yug lawv. Ua zoo xav txog tej kev xav ntawm cov me nyuam uas saws los.
 3. Muab ntawv los txiaj ntau daim hlab (ntev li 8" thiab 1 1/2") ua Christmas saw sib txuas. Txiaj hlab kom txaus rau txhua tus me nyuam los sib txuas ua ob peb saws ntev.
 4. Sau ib qho lus piav txog qhov Christmas saw sib txuas (saib zaj lus qhia) rau txhua tus me nyuam niam thiab txiv, xwv lawv thiaj yaum lawv tus me nyuam kom ua tej hauj lwm zoo.
 5. Khoom siv uas yuav tsum muaj:
 - a. Ib phau Vaj Lug Kub Npaiv Npaum.
 - b. Ib qho qauv yug Yexus me me. Tej zaum koj ho siv ib tug me nyuam yas ywv kauv pam, tso pw hauv ib lub tawb. Muab ntawv txiaj ib lub hnub qub thiab muab tso saum qhov qauv. Yog hais tias tsis muaj peev xwm ua tau qhov qauv yug Yexus, siv daim duab 1-75, Yug Yexus (Txoj Moo Zoo Pawg Duab 200; 62116).
 - c. Ib co xaum xim thiab plaum.
 - d. Duab 1-75, Kev Yug Yexus (Txoj Moo Zoo Pawg Duab 200; 62116); duab 1-76, Tsis Muaj Chav tom Tsev So (62115); duab 1-77, Kev Tshaj Tawm txog Kev Yug Yexus rau cov Neeg Yug Yaj (Txoj Moo Zoo Pawg Duab 202; 62117); duab 1-78, Cov Neeg Txawj Saib Hnub Qub (Txoj Moo Zoo Pawg Duab 203; 62120).
 6. Npaj rau tej yam ntxim saib ntxim ua muaj nqis li koj xav siv.
-

**Tej Yam Ntxim Saib
Ntxim Ua Kawm**

Caw ib tug me nyuam los thov Vajtswv qhib.

Lus Cev Yam Ntxim
Saib Ntxim Ua

Kom ib tug me nyuam sawv ntawm koj ib sab thaum koj qhia txog nws hnub yug. Ua tib yam rau txhua tus me nyuam hauv hoob.

Peb Ua Koob Tsheej txog Yexus Hnub Yug

Piav tias vim lub caij no yog caij Christmas, peb tab tom ua koob tsheej txog ib tug neeg uas peb sawv daws hlab.

- Peb ua koob tsheej txog leej twg hnub yug?

Dab Neeg	<p>Qhia zaj dab neeg txog tus tim tswv los xyuas Maiv Liag, li uas muaj nyob hauv Lukas 1:26-35. Piav tias tus tim tswv hais rau Maiv Liag tias nws yuav yog Vajtswv tus tub Yexus leej niam.</p> <ul style="list-style-type: none"> • Yexus leej niam lub npe hu li cas? (Saib Lukas 1:27.) • Leej twg yog Yexus leej txiv? (Leej Txiv Saum Ntuj Ceeb Tsheej. Saib Lukas 1:35.) <p>Piav tias Yauxej tsis yog Yexus txiv. Nws yog ib tug txiv neej zoo raug xaiv los tu Yexus xwb. Tus tim tswv tshwm los rau Yauxej hauv npau suav thiab qhia nws txog qhov tseem ceeb ntawm tus mos ab uas Maiv Liag yuav muaj. Tus tim tswv qhia rau Yauxej tias Maiv Liag tsim nyog ua nws tus poj niam.</p>
Dab Neeg	<p>Muab duab 1-76, Tsis Muaj Chav tom Tsev So, los saib thiab qhia txog qhov Yauxej thiab Maiv Liag nkawd tuaj pem Naxales mus rau Npelehees, li uas muaj nyob hauv Lukas 2:1-7. Nyeem Lukas 2:7 nrov nrov, piav tej lus uas cov me nyuam tsis paub.</p>
Yam Ntxim Saib Ntxim Ua	<p>Kom cov me nyuam zaum los yog txhos caug hauv av nyob ntawm qhov qauv yug Yexus. Tej zaum koj yuav tau npaj pam tuaj rau lawv zaum. Muab daim duab 1-75, Yexus Hnub Yug, yais thiab kom txhua tus me nyuam ib leeg qhia ib yam uas nws pom nyob hauv daim duab.</p> <ul style="list-style-type: none"> • Vim li cas Maiv Liag thiab Yauxej nkawd tsis pw hauv cov tsev so? (Saib Lukas 2:7.) • Yexus yug nyob qhov twg? (Hauv nkuaj nyug.) • Maiv Liag ua lub chaw zoo li cas rau nws tus mos ab Yexus? (Saib Lukas 2:7.)
Nkauj	<p>Pab cov me nyuam hu los yog hais cov lus rau zaj nkauj “Tom lub Dab Nyuj” (<i>Children’s Songbook</i>, p. 42). Txav tes thiab caj npab kom haum cov lus.</p> <p>Tom lub dab nyuj, tsis muaj txaj rau nws pw, Tus mos ab Tswv Yexus tso nws lub taub hau pw; Cov hnub qub saum ntuj ntsia nws qhov chaw pw, Tus mos ab Tswv Yexus pw saum cov nyom.</p>
Dab Neeg	<p>Muab duab 1-77, Kev Tshaj Tawm txog Kev Yug Yexus rau cov Neeg Yug Yaj, los saib thiab qhia txog kev cov yug yaj tuaj xyuas, li hais hauv Lukas 2:8-20.</p> <ul style="list-style-type: none"> • Vim li cas cov neeg yug yaj tau ntshai? (Saib Lukas 2:9.) • Tus tim tswv qhia dab tsi rau cov neeg yug yaj? (Saib Lukas 2:10-12.) • Cov neeg yug yaj ua dab tsi tom qab lawv mus xyuas tus mos ab Yexus lawm? (Saib Lukas 2:17, 20.)
Dab Neeg	<p>Muab duab 1-78, Cov Neeg Txawj Saib Hnub Qub, los saib thiab qhia txog kev cov neeg txawj saib hnub quaj tuaj xyuas, li uas hais nyob hauv Mathais 2:1-12. Kom cov me nyuam sawv ntsug thiab ua txuj ua li caij ntshuav ncig hauv hoob tsev, raws lub hnub qub uas yuav coj lawv mus rau tus mos ab Yexus.</p>
Yam Ntxim Saib Ntxim Ua	<p>Tom qab ncig ob peb lwm hauv hoob lawm, kom cov me nyuam nqes saum lawv cov ntshuav los thiab rov qab los ntawm qhov qauv chaw yug Yexus. Piav tias thaum cov neeg txawj saib hnub qub nrhiav tau tus mos ab Yexus ces</p>

Yauxej twb nrhiav tau ib qho chaw zoo zog rau lawv tsev neeg nyob lawm thiab lawv twb tsis nyob tom nkuaj nyug lawm. Hais kom cov me nyuam nco tias cov neeg txawj saib hnuv qub tau nqa tej khoom pub uas yog kub, tshuaj tsw qab tuaj. Kom txhua tus me nyuam ua txuj qhia seb nws qhov khoom pub yog kub, los yog tshuaj tsw qab, ces kom nws muab pub rau tus mos ab Yexus.

Peb qhov Khoom Pub rau Yexus ces Yog Kom Zoo Li Nws

Piav tias txhua lub caij Christmas thaum peb ua koob tsheej txog Yexus hnuv yug, peb muaj peev xwm muab tau dej siab rau nws. Peb muab tsis tau khoom li kub los yog tshuaj tsw qab li cov neeg txawj saib hnuv qub muab, tiam sis peb muaj peev xwm muab lwm yam dej siab. Peb muab ib qho dej siab rau Yexus thaum peb sim koj kom zoo li nws. Peb tab tom ua zoo li Yexus thaum peb ua siab zoo rau peb tsev neeg thiab phooj ywg.

Yam Ntxim Saib
Ntxim Ua

Pab txhua tus me nyuam ua cov Christmas saw txuas ntau voj. Kom cov me nyuam thas xim rau lawv cov voj thiab tom qab ntawd muab kua nplaum lo cov voj ua ke (saib qauv tom kawg ntawm zaj lus qhia). Qhia kom cov me nyuam nqa lawv cov saw mus cia nram tsev ib qho, uas yuav ua rau lawv nco ua tej yam hauj lwm zoo rau lwm tus tam li dej siab rau Yexus. Twv cov me nyuam kom ua ib yam hauj lwm zoo ib hnuv kom txog nthua Christmas.

Pab cov me nyuam xav txog tej hauj lwm zoo uas lawv muaj peev xwm ua tau. Hais kom lawv nco tias thaum lawv ua tej hauj lwm zoo, lawv tab tom muab ib qho dej siab zoo heev rau Yexus. Muab ib daig ntawv rau txhua tus me nyuam piav txoj saw rau nws niam thiab txiv.

Lus Tim Khawv

Piav tias Yexus Khetos hnuv yug yog ib yam uas tseem ceeb tshaj plaws uas tau tshwm sim nyob hauv ntiaj teb no. Qhia koj txoj kev hluv rau Yexus thiab koj lub siab xav zoo li nws, tsis yog lub caij Christmas xwb tiam sis tag niaj tag xyoo.

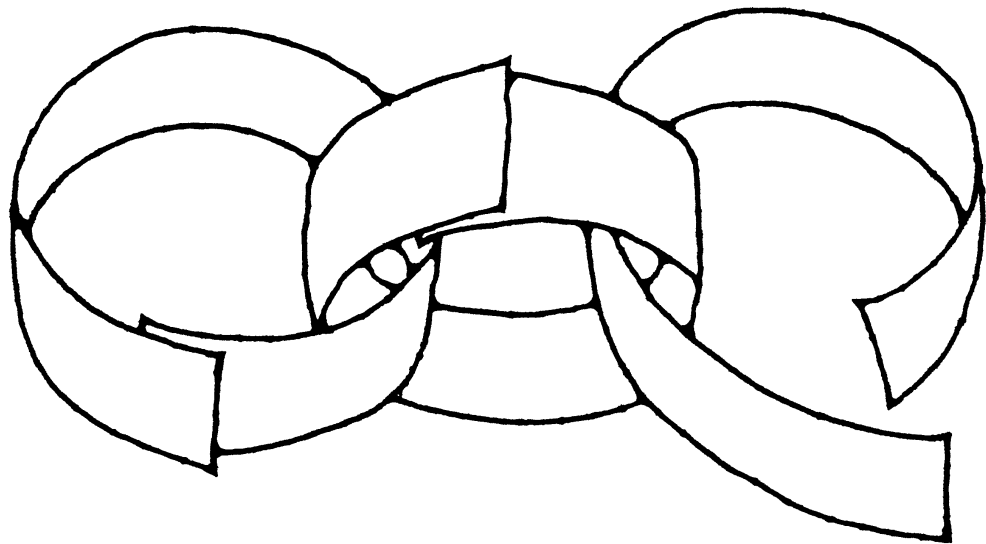
Tej Yam Ntxim Saib Ntxim Ua Muaj Nqis

Xaiv cov yam ntxim saib ntxim ua no ib txhia los siv rau hauv zaj lus qhia.

1. Rov qab qhia dua zaj dab neeg txog Yexus hnuv yug thaum cov me nyuam ua yeeb yam txog Yauxej, Maiv Liag, tus tswv tsev so, cov yug yaj, thiab cov neeg txawj saib hnuv qub. Siv me nyuam yas ywv, pam, thiab phuam npog taub hau yog hais tias muaj. Muab thib rau txhua tus me nyuam los koom. Tej zaum koj ho xav rov qab ua qhov yam ntxim saib ntxim ua dua, cia cov me nyuam hloov neeg.
2. Pab cov me nyuam txiav los yog teeb cov hnuv qub. Cia cov me nyuam thas xim rau tej uas lawv teeb, thiab khi ib txog hlua rau ib lub hnuv qub xwv tus me nyuam thiaj muab dai tau tom nws tsev.
3. Sib tham txog tej kev npaj rau Christmas uas qhoj tawm uas tej me nyuam tau pom. Pab lawv to taub tias tej khoom pub thiab tej koob tsheej mas yeej lom zem, tiam sis Christmas tiag tiag nws yog ntsig txog Yexus hnuv yug thiab qhov tseem ceeb ntawm kev xav txog nws thiab nws lub neej.
4. Sib tham txog tej chaw ntawm zos uas ua Christmas txog Yexus uas koj nyiam los yog koj paub txog. Caw cov me nyuam los tham txog tej Christmas uas lawv tsev neeg nyiam ua lub caij Christmas.

**Tej Yam Ntxim Saib
Ntxim Ua Ntxiv rau
cov Me Nyuam
Yau Zog**

1. Kom cov me nyuam ua txuj ua cov neeg yug yaj so tom teb. Pab lawv ua yeeb yam txog qhov kev ntshai uas cov neeg yug yaj tau muaj thaum lawv pom tus tim tswv, tom qab ntawv txoj kev zoo siab uas lawv muaj thaum lawv to taub txog txoj moo zoo. Pab lawv ua li tias hnov cov tim tswv hu nkauj thiab ntsia mus saum ntuj thiab pom lub hnub qub. Mus kev ua ke hauv hoob tsev mus nrhiav tus mos ab. Txhos caug hawm Yexus ntawm lub dab nyug, thiab hu nkauj qhuas Vajtswv.
2. Pab cov me nyuam ua cov yeeb yam rau nqe nram no thaum koj hais cov lus:
 Ib tug mos ab nyob hauv dab nyug (*co caj npab li co mos ab*),
 Ib leej niam muaj siab hlub nyob ze (*ncav caj npab*),
 Ib lub hnub qub ci puag saum ntuj (*taw tes rau lub hnub qub*),
 Vajtswv tus Tub twb los lawm (*zoo siab npuaj teg*)!
3. Hu los yog hais cov lus rau zaj nkauj "Yexus tias Kom Hlub Txhua Tus" (*Children's Songbook*, p. 61). Hais kom cov me nyuam nco tias peb ua koob tsheej nco txog Yexus hnub yug lub caij Christmas.
4. Muab ntawv txiav ua ntawv mos ab Yexus. Sau tej nyom qhuav thiab nqa tuaj rau cov me nyuam muab nplaum rau ntawm ib lub dab nyug (ib daig ntawv). Kom cov me nyuam muab tus mos ab Yexus nplaum rau saum lub txaj nyom.



Tus Txheej Txheem Qhia Saib tej Nqe Yam Ntxim Saib Ntxim Ua thiab tej Nkauj Ke Hu Ke Ua Yeeb Yam hauv Koom Haum Me Nyuam Yaus 1 Nyob qhov Twg hauv phau Ntawv

Ib tug Mos Ab Nyob hauv Dab Nyug	203	Yexus Rov Qab Muaj Sia Nyob	198
Tsev Neeg Zoo Siab	109	Yexus Twb Sawv Lawm!	199
Zaj Nkauj Thov Vajtsww	15	Yexus Hlub Txhua Tus Me Nyuam	23
Qhov Luag Nyav Pab Zoo Heev	151	Yexus Hlub cov Me Nyuam Yaus	22
Zaj Nkauj Ua Tsaug	16	Yexus Hlub Txhua Tus	147
Adas thiab Evas	60	Yauxej Txhos Caug hauv Koog Ntoo	7
Txhua Yam Ci thiab Zoo Nkauj	56	Me Mos Ab Mauxes	108
Tom lub Dab Nyug	201	Ua Hnub Zoo Siab	146
Vim Hnub No Yog Hnub Caiv	65	Kuv Tsev Neeg (1)	103
Tsev Muv	57	Kuv Tsev Neeg (2)	104
Tej Noog Nyob saum Ntoo	57	Kuv tej Siab Xav	92
Cov Me Ntiv Tes Muaj Hauj Lwm	126	Kuv Leej Txiv Saum Ntuj Ceeb Tsheej Hlub Kuv	22
Cov Me Nyuam, Hnav Nej lub Ris	142	Kuv Ob Txhais Ceg Xav Khiav	124
Npuaj Nej Tes	76	Kuv tus Me Nyuam Miv	154
Suav Ntiv Tes	74	Nau-es	50
Dear Me Phooj Ywg	145	Yav Dhau Kuv Yog Mos Ab	71
Ua Li uas Kuv Ua	157	Ib tug Me Nyuam Npauj Npaim	55
Tus Kab Laug Sab Me Me	57	Qhib, thiab Kaw	168
Tsib tug Me Nyuam Ntses	46	Peb Quav Peb Ob txhais Caj Npab	17
Ua Lom Zem	36	Paj Kws Tawg Tawg	40
Tej uas Vajtsww Tsim	12	Muab Noob Cog Tob	140
Kuv Pog	110	Luag Nyav	90
Zoo Siab	171	Tej Zaum Kuv Siab, Tej Zaum Kuv Me	168
Taub Hau, Xwb Pwg, Hauv Caug, thiab Ko Taw	67	Kaum tus Neeg Mob	182
Leej Txiv Saum Ntuj Ceeb Tsheej Paub Kuv	2	Qhov Kev Tsim	66
Kev Pab Ua rau Kuv Zoo Siab	92	Tus Ntses Kub	44
Nov Yog lub Tshawj	186	Tus Vaub Kib Me Me No	45
Peb Nyob Ua Ke Ntawm No	103	Lub Tsev Sab Laj	166
Lub Tsev	136	Cov Neeg Phais Nias tej Me Nyuam	136
Tas Mus Li Ntev Li Cas?	116	Tej tee Nag	37
Kuv Yog tus Neeg Pab	116	Lub Suab Ntsiag To Yau Yau	30
Kuv Ua Tsaug rau Kuv Ob lub Qhov Muag	11	Lub Ntuj Loj Ua Luaj	51
Kuv Khawb	42	Tus No Yog Kuv Niam	121
Kuv Muaj Ib lub Qhov Ntswg	87	Qhov No Yog Qhov tus Mos Ab Ua	108
Kuv Muaj Ib lub Cev Zoo Heev	6	Tus Neeg Me Me No	33
Kuv Nyiam Kuv Ob Txhais Tes	75	Chwv Nej Ob lub Qhov Muag	81
Kuv Nyiam Mus Saib lub Tuam Tsev	114	Ob Txhais Ko Taw Zoo Siab	167
Kuv Thov Vajtsww nrog Kev Ntseeg	15	Ob tug Me Nyuam Phooj Ywg	133
Kuv Ncav Tes Siab	75	Ob tug Me Nyuam Noog	56
Kuv Co Kuv Tes	168	Peb Txhua Tus tau Nyob Ua Ke nrog	
Kuv Yuav Khawm Kuv Caj Npab	175	Leej Txiv Saum Ntuj	117
Kuv Zoo Siab Kuv Tuaj Tshawj Hnub No	64, 175	Peb Quav Peb Ob Txhais Caj Npab	17
Kuv Tab Tom Xyaum Ua Zoo Li Yexus	58–59	Thaum Kuv Ua Dab Tsi Tsis Yog	128
Yog tias Nej Zoo Siab	170	Tub Yexus Mus hauv lub Tuam Tsev	19
Yog Hais tias Koj Siab Siab	4		

Cov Nkauj rau Hoob Zov cov Me Nyuam Me uas Nyob hauv phau Children's Songbook

Cov nkauj nram no uas los ntawm Children's Songbook yog tshwj xeeb haum siv rau hauv hoob zov cov me nyuam me. Muaj tej tswv yim uas koj muab tau tej lus los siv tau. Tej zaum koj muaj lwm cov tswv yim los siv tej nkauj no nyob hauv Children's Songbook xwv lawv yuav haum rau cov me nyuam me.

Phab

Ib Tsev Neeg Zoo Siab (© 1975 Pioneer Music Press, Inc.)	109
Tsim ib nqe txog koj hoob zov cov me nyuam me los yog Koom Haum Me Nyuam Yaus zoo siab. Siv tos txais: "Kuv pom Susie; nws pom kuv..."	
Ua Lom Zem	36
Taub Hau, Xwb Pwg, Hauv Caug, thiab Ntiv Tau	67
Hu nkauj txog kev mus kev: "Nej puas kam los thiab mus kev nrog kuv.... Ncig hauv hoob tsev." Siv los qhia kev: "Ziag no txog sij hawm khaws khoom ua sia...thiab muab lawv cia hauv lub thawv (rau saum txee, hauv hoob rau khoom)."	
Yog tias Nej Zoo Siab	170
Ib Zaug Muaj ib tug Snowman (© 1981 Pioneer Music Press, Inc.)	71
Tsim tej nqe txog lwm yam ib txwm muaj: "Ib zaug muaj ib tsob ntoo ntsuab...siab, siab, siab. Kuv so hauv nws cov duab...me, me, me." Los sis "Ib zaug muaj ib lub roob...siab, siab, siab. Kuv nce mus puag saum ntsis..., tej huab ya los."	
Luag Nyav	90
Ua Tsaug rau Peb Leej Txiv	78

Ntxiv rau cov nkauj hauv phau *Children's Songbook*, tej zaum koj siv tau tej zaj nkauj me nyuam yaus ntawm nej kab li kev cai. Xyuas kom tej nkauj haum li cov cai nram no:
Lawv luv thiab yooj yim.
Lawv siv suab yooj yim (5 mus rau 8 cim suab).
Cov lus qog ntau zaus thiab yooj yim kawm.
Cov lus hais tej yam uas cov me nyuam pom, hnov, kov, hnia, thiab paub tau.
Cov lus tsis fab ntseev rau txoj moo zoo tej kev qhuab qhia.

YEXUS KHETOS
LUB KOOM TXOOS
NTAWM TSOOM
HAIV NEEG NTSEEG
HAUV HNUB NYOOG KAWG

