

2013թ. Միացյալ Ժամի Թրագիր

# Զավակն եմ ես Աստծո

*«Մարդ արարածները՝ տղամարդիկ և կանայք, բոլորն արարված են Աստծո պատկերով: Յուրաքանչյուրը երկնային ծնողների կողմից սիրված հոգևոր որդին կամ դուստրն է» («Ընտանիք՝ Հայտարարություն աշխարհին»):*





# Հրահանգներ Միացյալ ժամի և հաղորդության ժողովին երեխաների ելույթի համար

## Սիրելի Երեխաների Խմբի Նախագահություններ և Երաժշտության ղեկավարներ,

Այս տարի մենք կունենանք սրբազան օրհնություն և հնարավորություն օգնելու Երեխաների Խմբի յուրաքանչյուր երեխայի իմանալ, որ նա Աստծո զավակն է: Մենք հուսով ենք, որ երեխաները կսովորեն այս կարևոր ճշմարտությունը, զգալով մեր Երկնային Հոր սերը իրենց հանդեպ: Մինչ դուք աղոթքով սովորեցնեք վարդապետությունները միացյալ ժամի այս դասերին, դուք կարող եք օգնել երեխաներին հասկանալ իրենց աստվածային էությունը, նպատակը և ներուժը: Դուք կարող եք օգնել նրանց մեծացնել իրենց հավատքն առ Հիսուս Քրիստոս և մեր Երկնային Հոր փրկության ծրագրի մասին իրենց վկայությունը: Եվ դուք կարող եք տալ նրանց հույս՝ իրենց ապագայի հետ կապված և ամրացնեք մեր Երկնային Հոր մոտ վերադառնալու ճանապարհին մնալու նրանց ցանկությունը:

Փնտրեք Հոգու օգնությունը, մինչ դուք պատրաստվում, ուսուցանում և վկայում եք այս ճշմարտությունների մասին: Ընտանիքները կօրհնվեն ձեր նվիրված ջանքերի միջոցով: Մենք սիրում ենք ձեզ և արտահայտում ենք մեր երախտագիտությունը նվիրյալ ծառայության համար, որը դուք մատուցում եք մեր թանկագին երեխաներին՝ ամրացնելու և պաշտպանելու համար:

## Երեխաների Խմբի Գերագույն Նախագահություն

### Հրահանգներ Միացյալ ժամի համար

#### Ավետարանի Ուսուցանում

Օգտագործեք այս գրքույկը, երբ պատրաստվում եք ամեն շաբաթ միացյալ ժամին 15-րոպե տևողությամբ դաս մատուցել: Դուք կարող եք ամենշաբաթյա դասերը համալրել Եկեղեցու կողմից հաստատված այլ նյութերով, ինչպիսիք են՝ *Ընկերք* կամ *Լիստիակ*: Հետևյալ ուղեցույցները կօգնեն ձեզ պլանավորել և մատուցել դասերը:

**Ամեն շաբաթ ծրագրեք, թե ինչպես կարող եք (1) ներկայացնել վարդապետությունը, (2) օգնել երեխաներին այն հասկանալ, և (3) օգնել նրանց կիրառել այն իրենց կյանքում:**

- Եթե ամեն դասին կատարեք հետևյալ երեք կետերը.
1. Մտանձնացրեք վարդապետությունը: Պարզ ներկայացրեք վարդապետությունը, որը երեխաները պետք է սովորեն: Մտածեք, թե ինչպես կարող եք դա բանավոր և պատկերավոր ներկայացնել: (Որոշ օինակների համար տես փետրվարի չորրորդ շաբաթվա և հուլիսի երրորդ շաբաթվա դասերը:)

*Միտք նրանց, ում ուսուցանում եք:* Երեխաների հանդեպ ձեր սերն արտահայտեք, սովորելով նրանց անունները և ծանոթանալով նրանց հետաքրքրությունների, տաղանդների և կարիքների հետ:

*Հոգով ուսուցանեք վարդապետությունը:* Դասին պատրաստվելիս աղոթեք առաջնորդություն ստանալու համար և ձգտեք ամրապնդել ձեր վկայությունը այն սկզբունքների վերաբերյալ, որոնք ուսուցանելու եք: Դա կօգնի ձեզ Հոգով ուսուցանել:

*Սովորելու կոչ արեք:* Այս գրքույկը նախատեսված է օգնելու ձեզ իմանալ ոչ միայն *այն*, ինչ պետք է ուսուցանեք, այլև *ինչպես* պետք է ուսուցանել և սովորելու կոչ անել: Դուք ավելի արդյունավետորեն կուսուցանեք վարդապետությունը,

2. Օգնեք հասկանալ: Հետևեք, որ երեխաները խորապես հասկանան վարդապետությունը ուսուցանման տարբեր եղանակների միջոցով, որոնք կներգրավվեն նրանց ուսուցման մեջ, ինչպիսիք են՝ երգեր երգելը, դերակատարումները և սուրբ գրություններ ընթերցելը:

3. Խրախուսեք կիրառել: Երեխաներին հնարավորություն տվեք իրենց կյանքում կիրառել վարդապետությունը: Մտածեք, թե ինչպես նրանք կարող են արտահայտել տվյալ վարդապետության հետ կապված իրենց զգացումները կամ դրանց վերաբերյալ նպատակներ դնել:

Այս գրքույկը տրամադրում է լիարժեք դասեր տարվա որոշ շաբաթների համար: Մյուս շաբաթների համար տրվում են մտքեր, բայց

**Կայքում առկա են.**  
*Այս գրքույկում նշված նյութերը, տեղեկությունները և ցուցադրական նյութերը առկա են LDS.org կայքի Serving in the Church բաժնում:*

ոչ լիրաժեք դասեր: Այստեղ տրված մտքերին ավելացրեք ձեր մտքերը: Դուք կարող եք գաղափարներ քաղել այս գրքույկի այլ դասեր կարդալով: Եթե ամիսը հինգերորդ կիրակի ունի, այդ դասաժամը օգտագործեք նախորդ դասերը վերանայելու համար: Հոգին կարող է ուղեկցել ձեզ, եթե դուք դասերի համար վարժություններ ծրագրեք և պատրաստեք:

Ձեր դասերին պատրաստվելիս աշխատեք երաժշտության ղեկավարի հետ: Երգերը կօգնեն ամրապնդել ուսուցանվող վարդապետությունները: Երբեմն դուք կարող եք հրավիրել ուսուցիչներին և իրենց դասարանները, որ օգնեն ձեզ ավետարանի որոշ մասեր ուսուցանելիս:

Որոշ դասեր առաջարկում են հրավիրել հյուրխոսնակների մասնակցելու: Երեխաների Խմբի դասին: Նախքան այդ անձանց հրավիրելը, դուք պետք է ստանաք ձեր եպիսկոպոսի կամ ճյուղի նախագահի համաձայնությունը:

Դասերի հետ տրված են մի քանի ուսուցողական խորհուրդներ, որոնք կօգնեն բարելավել ձեր ուսուցման ունակությունը: Դասերը նաև ընդգրկում

են նկարներ, որոնք կօգնեն ձեզ ընկալել, թե ինչպիսին է վարժությունը: Թեպետ ուսուցանելու ունակությունները կարևոր են, ձեր հոգևոր պատրաստվածությունը և վկայությունը կհրավիրեն Հոգին՝ հաստատելու այդ վարդապետությունները երեխաների սրտերում:

### Երգեցողության ժամ

Երեխաների Խմբում երաժշտությունը պետք է ստեղծի ակնածալի մթնոլորտ, ուսուցանի ավետարանը և օգնի երեխաներին զգալ Մուրք Հոգու ազդեցությունը և երգից բխող ուրախությունը: Միացյալ ժամի 20 րոպեն պետք է նվիրվի երգելուն ու երաժշտություն ուսուցանելուն: Այսպիսով դուք բավականին ժամանակ կունենաք նոր երգ սովորեցնելու համար և օգնելու երեխաներին հաճույքով երգել:

Այս գրքույկում գետնի վրա է նոր երգ, որը երեխաները պետք է սովորեն այս տարի (տես էջ 28): Այն նաև պարունակում է «Ինչպես օգտագործել երգը Երեխաների Խմբում» վերնագրով բաժին (տես էջեր 26-27) և լրացուցիչ մտքեր երեխաներին երգեր սովորեցնելու վերաբերյալ (տես էջեր 3, 11, 17):



**Նախապատրաստություն.** *Միացյալ ժամին պատրաստվելիս աղոթեք սուսցնությունների համար և փնտրեք Հոգու ազդեցությունը: Եթե Հոգու պատրաստվելիս և ուսուցանելիս, Նա կհաստատի այն ամենի ճշմարտացիությունը, ինչ ուսուցանում եք: (Տես ՈւՉԱՄԿ, 13:)*

## Ուղեցույցներ հաղորդության ժողովի ելույթի համար

Եպիսկոպոսի կամ ճյուղի նախագահի ղեկավարության ներքո, հաղորդության ժողովին երեխաների ելույթն անց է կացվում սովորաբար տարվա չորրորդ եռամսյակում: Տարվա սկզբում, նախօրոք ծրագրերը քննարկելու նպատակով, հանդիպեք եպիսկոպոսության կամ ճյուղի նախագահության խորհրդակցանի հետ, որը պատասխանատու է Երեխաների Խմբի համար: Երբ ծրագրերը վերջնական կլինեն, ստացեք նրա հավանությունը:

Ծրագրեք այնպես, որ երեխաները ներկայացնեն ծրագիրը միացյալ ժամի ամսական թեմաների հիման վրա: Տարվա ընթացքում գրի առեք երեխաների առանձին ելույթները և փորձառությունները՝ հնարավորության դեպքում հաղորդության ելույթի ժամանակ օգտագործելու համար:

Երբ ծրագրում եք, որ երեխաները կհավեն այս տարվա թեմայի մասին իրենց սովորածով, մտածեք, թե ինչպես կարող են նրանք օգնել ներկաներին կենտրոնանալ ավետարանի այն վարդապետությունների վրա, որ իրենք են ուսուցանում: Նախագահության անդամներից մեկը կարող է ավարտել ժողովը ելույթի մասին կարճ ակնարկով:

Ելույթին նախապատրաստվելիս հիշեք հետևյալ ուղեցույցները.

- Փորձերը դասերից կամ ընտանիքներից անտեղի ժամանակ չպետք է լսվեն:
- Հաղորդության ժողովին պատշաճ չէ օգտագործել ցուցադրական նյութեր, հատուկ հագուստներ և տեսանյութեր:

## Այս գրքույկում օգտագործված աղբյուրները

Այս գրքույկում օգտագործվել են հետևյալ նշաններն ու հասցեները:

- ԵՏ *Երեխաների Երգարան*  
 ՍՍԳ *Ավետարանի արվեստի գիրք*  
 ՈւՉԱՄԿ *Ուսուցում՝ չկա ավելի մեծ կոչում*

Շատ դասեր ներառում են առաջարկություններ նկարները օգտագործելու վերաբերյալ: Դուք կարող եք նկարներ գտնել *Ավետարանի արվեստի գրքում*, Երեխաների խմբի դասագրքի նկարների հավաքածուի մեջ, Եկեղեցու ամսագրերում և [images.lds.org](http://images.lds.org) կայքում:

## 2013թ. Ուսումնական Ծրագիր

### Ընդհանուր Ծրագիր

Մանկամուր. *Նայեք ձեր փոքրիկներին*, Մրևաշող. *Երեխաների Միություն 1*, ԸՃ 4–7. *Երեխաների Միություն 3*, Խիզախներ 8–11. *Երեխաների Միություն 5*

### Հիմնական Ծրագիր

Մրևաշող. *Երեխաների Միություն 1*, ԸՃ 4–7. *Երեխաների Միություն 3*, Խիզախներ 8–11. *Երեխաների Միություն 7*

**Նյութեր.** *Դուք կարող եք գտնել ուսուցանման այնպիսի լրացուցիչ նյութեր, ինչպիսիք են գունավորման Էջերը, պատկերները, ԸՆԿԵՐ, Լիսինոնա ամսագրերի և մանկանության դասագրքերի վարժությունները, և Ավետարանի արվեստի գիրքը: Օգտագործեք այդ աղբյուրները որպես հավելում ձեր դասերին: Նաև փնտրեք ավետարանի որոշակի թեմաներին վերաբերող նյութեր ԸՆԿԵՐ-ում [friend.lds.org](http://friend.lds.org) կայքում: Այս միջոցները կարող են նաև սույվել և օգտագործվել երեխաներին ուսուցանելիս:*

# Ջավական եմ ես Աստծո, և Նա ծրագիր ունի ինձ համար

**Երգ. «Ջավական եմ ես Աստծո»**  
(ԵԵ, 2-3)

## Վարժություն անբողոք տառիկա համար.

Հասնառոտ կիսալեք, թե ինչպես եք դուք զգացել, որ Աստված սիրում է ձեզ: Մի փոքր առարկա (ինչպես օրինակ կոտորիզ գնդակ, լոբի կամ գրաքար) դրեք թափանցիկ տառայի մեջ: Տարիա ընթացքում թույլ տվեք երեխաներին պատմել, թե ինչպես են նրանք զգացել, որ Աստված ճանաչում և սիրում է իրենց: Ամեն անգամ, երբ մի երեխա կիսվում է ինչ-որ մի բանով, թույլ տվեք նրան մի առարկա ավելացնել տառայի մեջ: Հաճախակի անդրադարձեք տառային, ցույց տալով, թե որքան բազում ձևերով է Երկնային Հայրն Իր սերն պարտահայտում մեր հանդեպ:

«Նույն ինքն Հոգին վկայություն է տալիս մեր հոգուն հետ, որ մենք Աստուծոյ որդիք ենք» (Հոովնայեցիս Ը.16):

Այստեղ տրված մտքերին ավելացրեք ձեր մտքերը: Ամեն շաբաթ ծրագրեք, թե ինչպես կարող եք (1) ներկայացնել վարդապետությունը, (2) օգնել երեխաներին այն հասկանալ, և (3) օգնել նրանց կիրառել այն իրենց կյանքում: **Հարցրեք ինքներդ ձեզ. «Ի՞նչ պետք է անեն երեխաները, որպեսզի սովորեն, և ինչպե՞ս կարող եմ ես օգնել նրանց զգալ Հոգին»:**

### Շաբաթ 1. Աստված իմ Երկնային Հայրն է: Նա ճանաչում և սիրում է ինձ:

**Ներկայացրեք վարդապետությունը (խաղաղով գուշակող խաղ).** Ասեք երեխաներին, որ դուք մտածում եք մեկի մասին, ով սիրում է մեզ, ճանաչում է մեզանից յուրաքանչյուրին, օգնում է մեզ և ապրում է հետոյում: Խնդրեք նրանց գուշակել, թե ով մասին եք դուք մտածում (Երկնային Հոր): Քննարկեք Երկնային Հոր հետ մեր հարաբերությունները: Հրավիրեք երեխաներին միասին կրկնել. «Աստվածն իմ Երկնային Հայրն է: Նա ճանաչում և սիրում է ինձ»:

Երկնային Հայրը այցելել ձեզ, ինչպե՞ս Նա ձեզ կկանչեր: Վկայեք, որ Աստված գիտի մեզանից յուրաքանչյուրին անուններով:

**Օգնեք հասկանալ (կարդալով սուրբ գրությունները).** Երեխաներին խմբերի բաժանեք: Թող յուրաքանչյուր խումբը կարդա Ենովս 1.5, Մովսես 1.6 և Չոզեֆ Սմիթ-Պատմություն 1.17, և քննարկի, թե ինչպես է Տերը դիմում յուրաքանչյուր մարգարեի: Հարցրեք երեխաներին. «Եթե

**Օգնեք կիրառել (երգեր երգելով).** Թող երեխաները շրջան կազմեն և իրար փոխանցեն մի քանի առարկաներ, որոնք ներկայացնում են Աստծո սերը Իր զավակների հանդեպ, միևնույն ժամանակ երգելով «Ջավական եմ ես Աստծո», (ԵԵ, 2-3) կամ «Գիտեմ Հայրս ապրում է», (ԵԵ, 5) երգերը: Առարկաները կարող են ներառել սուրբ գրությունները, հաղորդության նկարը, մրգի մի կտոր կամ մի ընտանիքի նկար: Անսպասելիորեն դադարեցրեք երգը և թող առարկա ունեցող երեխաները ասեն, թե ինչպես գիտեն, որ Աստված սիրում է իրենց: Կրկնեք, եթե ժամանակը թույլ է տալիս:

### Շաբաթ 2 և 3. Երկնային Հոր ծրագիրը երջանկության ծրագիր է:



**Ներկայացրեք վարդապետությունը.** Մի թղթի վրա գրեք՝ «Երկնային Հոր ծրագիրը երջանկության ծրագիր է»: Թող յուրաքանչյուրը դրեք տարայի մեջ և այն այնպես փաթաթեք, որ նվերի տեսք ստանա: Բարձր պահեք նվերը և ասեք երեխաներին,

և թող մի երեխա կարդա նախադասությունը դասարանի համար: Բացատրեք, որ Երկնային Հայրը ծրագիր ունի, որով մենք կկարողանանք երջանիկ լինել և կրկին ապրել Նրա հետ:

**Օգնեք հասկանալ (երգ երգելով և պատասխանելով հարցերին).** Յուրաքանչյուր դասարանին տվեք մի բառաշերտ, որի վրա գրված կլինի հետևյալ հարցերից մեկը.

որ այնտեղ մի բան կա, ինչը նրանց երջանկություն կբերի: Թույլ տվեք նրանց գուշակել, թե ինչ կարող է այն լինել: Այնուհետև բացեք նվերը

Ի՞նչ ունի իմ կյանքը և որտե՞ղ է այն սկսվել: Ո՞րն էր իմ ընտրությունը և ի՞նչ պիտի ես փնտրեմ:

Ինչի՞ն ես պետք է հետևում և ինչի՞ց ես կարող եմ ամուր բռնել:

Ի՞նչ զգացողություն ես կունենամ, եթե հետևեմ Աստծո ծրագրին:

## Հարմարեցրեք վարժությունները

ձեր Երեխաների Խումբի մեծությանը: Սուրբ գրությունները կարողաւու համար մեծ Երեխաների Խումբը խմբերի բաժանելը հնարավոր է դարձնում այնպի շատ երեխաների մասնակցությունը: Բոլոր երեխաներին ներգրավվելու համար դուք կարող է կարիք չունենաք խմբերի բաժանել քիչ երեխաներ ունեցող Երեխաների Խումբը:


### Նախաերկրային



### Մահկանացու



### Ետմահկանացու



Երգեք «Կհետևեմ Աստծո ծրագրին», (ԵԵ, 164–65) և քննարկեք առաջին հարցի պատասխանը: Կրկնեք նույնը մնացած երգի և հարցերի հետ:

**Օգնեք հասկանալ (սախարտել նախադասությունը).** Մենյակի երեք տարբեր մասերում դրեք նախաերկրային, մահկանացու և ետ-մահկանացու կյանքը ներկայացնող նկարներ: Թղթի վրա նկարեք ուրախ դեմք: Մանք երեխաներին, որ ամեն անգամ, երբ դուք բարձրացնեք ուրախ դեմքը, նրանք պետք է ասեն «Երջանիկ»: Կանգնեք նախաերկրային կյանքի նկարի մոտ և նկարագրեք Երկնային Խորհուրդը: Հենց որ հնարավոր է լինում, թողեք, որ երեխաները ավարտեն ձեր նախադասությունները «Երջանիկ» բառով, մինչ դուք կբարձրացնեք ուրախ դեմքը: Օրինակ՝ «Երկնային Հայրը ուզում էր, որ մենք լինենք *երջանիկ*: Նա ասաց մեզ Իր ծրագրի մասին, որ պետք է մեզ երկիր ուղարկեր և պետք է մարմին ստանայինք: Նա ասաց, որ մենք կարող էինք *երջանիկ* լինել, եթե հնազանդվեինք Նրա պատվիրաններին: Նա զիտեր, որ մեզ Փրկիչ էր հարկավոր, որպեսզի օգներ մեզ լինել *երջանիկ*,

քանի որ մեզանից ոչ ոք կատարյալ չէր: Երբ մենք լսեցինք Երկնային Հոր ծրագրի մասին, մենք անչափ *երջանիկ* էինք և ուրախ-ուրախ բացականչեցինք»: Շարունակեք այս վարժությունը, մոտենալով սենյակի մյուս մասին և նկարագրեք փրկության ծրագիրը. «Դուք եկաք ձեր ընտանիք, և նրանք շատ *երջանիկ* էին, երբ դուք ծնվեցիք»: Մենք *երջանիկ* ենք, երբ արդար ընտրություններ ենք կատարում»: «Մենք *երջանիկ* կլինենք, երբ մեր ընտանիքների և Երկնային Հոր ու Հիսուս Քրիստոսի հետ հավերժ լինենք սելեստիալ արքայությունում»: Ավելացրեք ծրագրի մանրամասները երեխաների տարիքին և հասկացողությանը համապատասխան:

**Օգնեք կիրառել (նկարներ նկարել).** Յուրաքանչյուր երեխայի տվեք թղթի մի կտոր, որի վրա նկարված է ուրախ դեմք և գրված է. «Երկնային Հոր ծրագիրը երջանկության ծրագիր է: Հրավիրեք նրանց նկարել մեր Երկնային Հոր ծրագրից ինչ-որ մի բան, ինչը նրանց երջանկացնում է: Վկայեք, որ Հոր ծրագիրը մեր հավերժական ուրախության համար է:

**Սեր ցուցաբերեք.**  
*«Եթե սիրենք նրանց, ում ուսուցանում ենք, նրանք դառնում են Հոգու համդեպ ավելի ընկալունակ» (ՈՒՉԱՄԿ, 31): Դուք կարող եք երեխաների համդեպ ձեր սերն սովորացնել, եթե ստորեք նրանցից յուրաքանչյուրի համար, ծանոթանաք նրանց հետսփրքություններին և մտահոգություններին, նրանց անունով դիմեք և ուշադիր լսեք նրանց:*

**Շաբաթ 4. Ես ունեմ ազատ ընտրության իրավունք, և ես պատասխանատու եմ իմ ընտրությունների համար:**

**Ներկայացրեք վարդապետությունը.**  
 Պատրաստեք երկու բառաշերտեր, մեկի վրա գրված «Ես ունեմ ազատ ընտրելու իրավունք» և մյուսի վրա՝ «Ես պատասխանատու եմ իմ ընտրությունների համար»: Երեխաներին երկու խմբի բաժանեք: Խնդրեք երկու երեխաների առաջ գալ: Խնդրեք նրանցից մեկին պահել առաջին բառաշերտը և թող խմբերից մեկը կանգնի և ասի. «Ես ունեմ ազատ ընտրելու իրավունք»: Խնդրեք մյուս երեխային պահել երկրորդ բառաշերտը, և թող մյուս խումբը ոտքի կանգնի և ասի. «Ես պատասխանատու եմ իմ ընտրությունների համար»: Կրկնեք մի քանի անգամ և թող յուրաքանչյուր խումբը ասի յուրաքանչյուր արտահայտությունը:

**Օգնեք հասկանալ (քննարկելով հետևանքները).** Հարցրեք երեխաներին, թե ինչ հետևանք կլինի, եթե նրանք ընտրեն չուտել, ձեռք տալ տաք սալօջախին, եկեղեցի հաճախել կամ բարի լինել ուրիշների հանդեպ: Բացատրեք, որ Երկնային Հայրը սիրում է մեզ և ուզում է, որ մենք լավ ընտրություններ կատարենք և ստանանք այդ ընտրությունների օրհնությունները:

**Օգնեք կիրառել (խաղ խաղալով).** Թերթիկների վրա գրեք որոշ լավ ընտրություններ և որոշ վատ ընտրություններ, որոնք երեխան կարող է

կատարել: Թերթիկները դրեք տարայի մեջ: Թող երեխաները երկու շարք կազմեն՝ «ընտրություն» շարքը և «հետևանք» շարքը: Թող յուրաքանչյուր շարքի առաջին երեխան քայլելով առաջ գա, մինչ բոլորը երգում են «Ընտրիր ճիշտը» երգի առաջին տողը (*Hymns, no. 239*): «Ընտրություն» շարքի երեխան թող տարայից հանի և կարդա մի ընտրություն: Թող մյուս երեխան ասի այդ ընտրության հնարավոր հետևանքը: Թող մնացած երեխաները իրենց բթամատերը վերև պահեն, եթե դա լավ ընտրություն է և բթամատերը ցած ուղղեն, եթե դա վատ ընտրություն է: Շարունակեք այնքան, որքան ժամանակը թույլ է տալիս:



*«Հարժուքյան մեջ բոլոր երեխաներին սկստիսիրեն ներգրավվելը նրանց ուշադրությունը կենտրոնացնում է և նրանց տալիս է սովորելու փորձառությանը մասնակցելու հնարավորություն:*

**Օգնություն երաժշտության ղեկավարին**

Խնդրեք երեխաներին ձեզ հետ միասին երգել «Զավակն եմ ես Աստծո» (*CS, 2–3*) երգի կրկնեքը և ուշադրություն դարձնել այն բառերին, որոնք նկարագրում են, թե ինչ նրանք կկամենային, որ մեկն աներ իրենց համար: Գրեք նրանց պատասխանները (առաջնորդի, քայլի ինձ հետ, օգնիր, սովորեցրու) գրատախտակի վրա: Յուրաքանչյուր

բառի վերաբերյալ հարց տվեք, օրինակ՝ «Ո՞վ է մեզ առաջնորդում» կամ «Ինչո՞ւ եք դուք ուզում, որ մեկը քայլի ձեզ հետ»: Վկայեք ծնողներ, ուսուցիչներ, ղեկավարներ, մարզարեններ, սուրբ գրություններ և Սուրբ Հոգին ունենալու օրհնությունների մասին, որոնք օգնում են մեզ գտնել Երկնային Հոր մոտ վերադառնալու ուղին:

# Երկիրն արարվել է Երկնային Հոր զավակների համար

Երգ. «Իմ Երկնային Հայրը սիրում է ինձ» (CS, 228–29)

«Մենք կատեղծենք մի երկիր, որի վրա սրանք կկարողանանք բնակվել. և դրանով մենք նրանց կստուգենք, որպեսզի տեսնենք, թե արդյոք նրանք կանեն այն ամենը, ինչ Տերը՝ իրենց Աստվածը, կպատվիրի նրանց» (Աբրահամ 3.24–25):

Այստեղ տրված մտքերին ավելացրեք ձեր մտքերը: Ամեն շաբաթ ծրագրեք, թե ինչպես կարող եք (1) ներկայացնել վարդապետությունը, (2) օգնել երեխաներին այն հասկանալ, և (3) օգնել նրանց կիրառել այն իրենց կյանքում: **Հարցրեք ինքներդ ձեզ. «Ի՞նչ պետք է անեն երեխաները, որպեսզի սովորեն, և ինչպե՞ս կարող են ես օգնել նրանց զգալ Հոգին»:**

## Շաբաթ 1. Հիսուս Քրիստոսը ստեղծեց երկիրը Երկնային Հոր ղեկավարությամբ:

**Ներկայացրեք վարդապետությունը (նկարներ նայելով).** Ցուցադրեք երկրագնդի նկարը և հարցրեք երեխաներին, թե ով է ստեղծել երկրագունդը: Բացատրեք, որ Հիսուս Քրիստոսը ստեղծել է Երկիրը Երկնային Հոր ղեկավարության ներքո: Այնուհետև ցույց տվեք Հիսուս Քրիստոսի նկարը և հրավիրեք երեխաներին ասել. «Հիսուս Քրիստոսը ստեղծեց Երկիրը»:

(օր 6): Հրավիրեք յուրաքանչյուր խմբին հերթով առաջ գալ, պատմել մնացած երեխաներին, թե ինչ տեղի ունեցավ այն օրը, որի մասին նրանք կարդացին, և նկար նկարել, որը կներկայացնի շրջանի այդ համապատասխան օրը: Միասին կարդացեք Ծննդոց Բ.1–3: Երեխաների հետ միասին կրկնեք, թե ինչ տեղի ունեցավ Արարման յուրաքանչյուր օրը:

**Օգնեք հասկանալ (նկարներ նկարելով).** Ասացեք երեխաներին, որ Երկնային Հոր երջանկության ծրագրի մի մասն էր կազմում Երկիրն արարելը, որտեղ մենք մարմիններ կստանայինք, որպեսզի կարողանայինք զարգանալ և սովորել: Գրատախտակին նկարեք վեց մասից բաղկացած շրջաններ: Երեխաներին բաժանեք վեց խմբի, և խնդրեք յուրաքանչյուր խմբին կարդալ Արարման վեց օրերի վերաբերյալ հետևյալ սուրբգրքյան հատվածները. Ծննդոց Ա.1–5 (օր 1), Ծննդոց Ա.6–8 (օր 2), Ծննդոց Ա.9–13 (օր 3), Ծննդոց Ա.14–19 (օր 4), Ծննդոց Ա.20–23 (օր 5), Ծննդոց Ա.24–31



## Շաբաթ 2. Անկումը Աստծո ծրագրի մասն էր:

**Ներկայացրեք վարդապետությունը (նկար նայելով).** Ցուցադրեք Ադամի և Եվայի նկարը: Ասացեք երեխաներին, որ Ադամն ու Եվան առաջին մարդիկն էին, որ եկան աշխարհի և մարմին ստացան, նրանք տեղավորվեցին Եդեն կոչվող պարտեզում: Բացատրեք, որ երբ նրանք հեռացան պարտեզից, մեզ համար հնարավոր դարձավ Երկիր գալ: Նրանց պարտեզից հեռանալը կոչվում է Անկում: Գրատախտակին գրեք «Անկումը Աստծո ծրագրի մասն էր», և թող երեխաները ձեր հետ միասին ասեն դա:

մենք կարողացանք աշխարհ գալ: Հրավիրեք մի երեխայի երեխաների նկարները տեղափոխել «Երկիր» շրջանակի մեջ: Խնդրեք երեխաներին դեպի վեր ուղղել իրենց բթամատերը, էթե նրանք կարծում են, որ Անկումը լավ էր, և հրավիրեք մի երեխայի բացատրել, թե ինչու:


**Օգնեք հասկանալ (քննարկելով վարդապետությունը).** Գրատախտակին երկու շրջան գծեք, և մեկը կոչեք *հոգևոր աշխարհի* և մյուսը *երկիր*: Բացատրեք, որ երբ Ադամն ու Եվան Եդենի պարտեզում էին, մենք հոգևոր աշխարհում էինք: Ցույց տվեք որոշ երեխաների նկարներ և ամրացրեք դրանք գրատախտակին «հոգևոր աշխարհի» շրջանի մեջ: Բացատրեք, որ Ադամի ու Եվայի պարտեզից հեռանալուց հետո

**Օգնեք կիրառել (համընկումների խաղ խաղալով).** Պատրաստեք մի քանի գույգ համընկնող արտահայտություններ, որոնք ներկայացնում են մահկանացու կյանքի ընթացքում ունեցող օրինությունների փորձառություններ (օրինակ՝ մարմին, ընտանիքներ, բարու և չարի միջև ընտրել, սովորելու հնարավորություն, առողջություն և հիվանդություն, երջանկություն և տխրություն, երջանկություն և վիշտ): Թերթիկները հակառակ կողմի վրա ամրացրեք գրատախտակին: Հրավիրեք երեխաներին հերթով ընտրել երկու թերթիկ, որ տեսնեն, թե թերթիկները համընկնում են, թե ոչ: Երբ դրանք համընկնեն, քննարկեք, թե ինչու է այն օրինություն:



### Փնտրեք Հոգին.

Միացյալ ժամին պատրաստվելիս արդյոք ստաջնորդության համար և փնտրեք Հոգու ազդեցությունը: Երբ Հոգու էք պատրաստվում և ուսուցանում, Նս կհաստատի այն ամենի ճշնարտացիությունը, ինչ ուսուցանում եք:



**Շարք 3. Ես երկիր եմ ուղարկվել մարմին ստանալու և փորձվելու համար:**



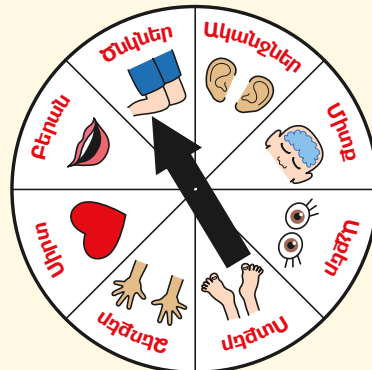
*Երեխաները կարող են լինել ձեր ամենալավ ցուցադրական նյութը:*

Քննարկեք մի քանի բաներ, որ մեր մարմինը կարող է անել, և հրավիրեք երեխաներին ձեզ հետ միասին անել դրանք (օրինակ՝ շարժել ձեր մատները, դուրս գալ ձեր ոտքերով և պտտվել): Բացատրեք, որ մեր աշխարհ գալու պատճառներից մեկն այն է, որ մեր փորձվենք, թե արդյոք կօգտագործենք մեր մարմինները Երկնային Հոր ուսմունքներին հնազանդվելու համար: Հրավիրեք երեխաներին հերթով պտտեցնել սլաքը և ասել, թե ինչպես նրանք կարող են օգտագործել հետևյալ մարմնի մասը Երկնային Հորը հնազանդվելու համար: (Եթե դուք չեք կարող պտտուտակ պատրաստել, մատով ցույց տվեք ձեր մարմնի տարբեր մասերը և հարցրեք երեխաներին, թե ինչպես նրանք կարող են օգտագործել իրենց մարմնի այդ մասը Երկնային Հորը հնազանդվելու համար): Երեխաներին հրավիրեք երգել «Ես ունեմ երկու ալանց» երգը (ՇՏ, 269):

**Նկարներ.** Խրախուսեք երեխաներին իրենց նկարները ցույց տալ և քննարկել իրենց ընտանիքների հետ: Սա կօգնի նրանց հիշել, թե ինչ են իրենք սովորել: Դա նաև ծնողներին հնարավորություն կտա քննարկել ավետարանի սկզբունքները իրենց երեխաների հետ (տես ՈՒՉՄՄԿ, 167):

**Ներկայացրեք վարդապետությունը (տեսակցության օգնությունը).** Գրատախտակ կհանձնարեք գրեք. «Ես երկիր եմ ուղարկվել \_\_\_\_\_ ստանալու և փորձվելու համար»: Հրավիրեք երեխաներից մեկին առաջ գալ և նկարել իր մարմինը գրատախտակի կամ մի մեծ թղթի վրա: Խնդրեք երեխաներին ասել ձեզ, թե ինչ է պատկերված (մարմին): Լրացրեք բաց թողնված բառը և թող երեխաները միասին կարդան նախադասությունը:

**Օգնեք հասկանալ և կիրառել (մասնակցելու ֆիզիկական վարժությունը).** Պտուտակ պատրաստեք, որը ցուցադրում է մարմնի տարբեր մասերի նկարներ (տես ստորև օրինակը):



*Պտուտակի համար սեղանից պատրուց:*

**Շարք 4. Եթե ես պահեմ պատվիրանները, ես կարող եմ կրկին ապրել Երկնային Հոր հետ:**

**Ներկայացրեք վրդապետությունը (երգ երգեսալ).** Գրատախտակ կհանձնարեք գրեք. «Եթե ես պահեմ \_\_\_\_\_, ես կարող եմ կրկին ապրել Երկնային Հոր հետ»: Կիսաձայն երգեք «Պահիր պատվիրանները» երգը (ՇՏ, 146): Հրավիրեք երեխաներին ոտքի կանգնել, երբ իրենք գուշակեն երգը և իրենց հետ միասին կիսաձայն երգել: Հարցրեք. «Ի՞նչ պետք է մենք անենք Երկնային Հոր հետ կրկին ապրելու համար»: Գրատախտակ կհանձնարեք «պատվիրաններ» բառը: Հրավիրեք երեխաներին ձեր հետ միասին երգել երգը:

**Օգնեք հասկանալ (քննարկել պատվիրանները).** Հրավիրեք մի քանի երեխաների կիսվել որոշ կանոններով, որոնք սահմանել են իրենց ծնողները, իրենց ընտանիքի անդամների ապահովության համար: Հարցրեք. «Ի՞նչ է պատահում, երբ դուք հնազանդվում ենք կանոններին»: Գրատախտակ կհանձնարեք նրանց մտքերը: Բացատրեք, որ ծնողները իրենց սերն են ցուցաբերում կանոններ սահմանելու միջոցով: Հարցրեք՝ «Ի՞նչ է պատահում, երբ մենք հնազանդվում ենք Երկնային Հոր պատվիրաններին»: Երեխաների

որոշ պատասխաններ գրեք գրատախտակին: Բացատրեք, որ ճիշտ ինչպես իրենց ծնողների կանոններին հնազանդվելն է նրանց ապահով պահում, Երկնային Հոր պատվիրաններին հնազանդվելն էլ կօգնի նրանց ապահովության մեջ պահել: Բերեք ձեր վկայությունը, որ եթե մենք հնազանդվենք պատվիրաններին, մենք կկարողանանք վերադառնալ և կրկին ապրել Նրա հետ:

**Օգնեք կիրառել (սուրբ գրություններ կարդալով).** Յուրաքանչյուր երեխայի տվեք մատիտ և չորս մասի բաժանված թերթիկ՝ ամեն մասի վրա գրված հետևյալ սուրբ գրությունների հատվածներից մեկը. ՎևՈՒ 1.37, ՎևՈՒ 10.5, ՎևՈՒ 59.9-10, և ՎևՈՒ 119.4: Խնդրեք երեխաներին ամբողջ դասարանով միասին կարդալ յուրաքանչյուր սուրբ գրությունը, քննարկել այնտեղ նկարագրված պատվիրանը և իրենց թերթիկների վրա նկարել այդ պատվիրանի վերաբերյալ նկար: Երբ նրանք ավարտեն, հրավիրեք երեխաներին կիսվել, թե պատվիրանները պահելը ինչպես կօգնի նրանց պատրաստվել կրկին ապրել Երկնային Հոր հետ:



*Սեղանից պատրուց աշխատանքային նյութի համար:*

# Հիսուս Քրիստոսը մեր Փրկիչն է

«Ալյանջ դրեք այս խոսքերին: Ահա, ես Հիսուս Քրիստոսն եմ՝ աշխարհի Փրկիչը» (ՎԱՈՒ 43:34):

**Երգ. «ԵթեՓրկիչը կողքիս լիներ»**  
(այս ծրագրի 28-րդ էջում)

Այստեղ տրված մտքերին ավելացրեք ձեր մտքերը: Ամեն շաբաթ ծրագրեք, թե ինչպես կարող եք (1) ներկայացնել վարդապետությունը, (2) օգնել երեխաներին այն հասկանալ, և (3) օգնել նրանց կիրառել այն իրենց կյանքում: **Հարցրեք ինքներդ ձեզ. «Ի՞նչ պետք է անեն երեխաները, որպեսզի սովորեն, և ինչպե՞ս կարող եմ ես օգնել նրանց զգալ Հոգին»:**

## Շաբաթ 1. Հիսուս Քրիստոսը սովորեցրեց ավետարանը և օրինակ ծառայեց մեզ համար:

**Ներկայացրեք վարդապետությունը (երգ երգեչույթ).** Մի քանի անգամ միասին երգեք «Արա ինչպես ես» երգը (CS, 276), հրավիրելով տարբեր երեխաների ընտրել կատարվող գործողությունը: Բացատրեք, որ երբ մենք հետևում ենք որևէ մեկի գործողություններին, մենք հետևում ենք նրա օրինակին: Հարցրեք, թե ով մեզ տվեց կատարյալ օրինակ, որպեսզի հետևենք (Հիսուս Քրիստոսը): Հրավիրեք երեխաներին միասին ասել. «Հիսուս Քրիստոսը օրինակ ծառայեց մեզ»:

**Օգնեք հասկանալ (կարդայույթ սուրբ գրություններ).** Հետևյալ իրադարձությունների նկարները ամրացրեք գրատախտակին. Քրիստոսի մկրտությունը, Քրիստոսը երեխաների հետ, Քրիստոսն աղոթելիս և Քրիստոսն ուսուցանելիս: Միասին կարդացեք հետևյալ սուրբ գրություններից մեկը, և խնդրեք երեխաներին բացատրել, թե ինչ է Քրիստոսն ուսուցանում այդ սուրբ գրությունում. Մարկոս ԺԶ.15, Հովհաննես ԺԳ.34-35, 3 Նեփի 11.37, 3 Նեփի 18.19: Դանդաղ ցույց տվեք յուրաքանչյուր նկարը և հրավիրեք երեխաներին կանգնել, երբ դուք ցույց տաք այն նկարը, որը լավագույն ձևով ներկայացնում է Քրիստոսին անելիս այն, ինչ Նա սովորեցնում է մեզ անել այն սուրբ գրությունում, որը դուք կարդացիք: Նույնը կրկնեք մնացած սուրբ գրությունների հետ:

**Օգնել կիրառել (նկար նկարելույթ).** Յուրաքանչյուր երեխայի տվեք մի թերթիկ, և հրավիրեք նրանց նկարել իրենց՝ Քրիստոսի օրինակին հե-



*Ալելիա հախանալյան է, որ երեխաները սկսնածալից լինեն, երբ նրանք ներգրասիված լինեն սովորելու ընթացքի մեջ: Այս վարժության մեջ, երբ երեխաները սկսնածալից կերպով կանգնում և նստում են, սա կօգնի գրասիլ նրանց ուշադրությունը:*

տնելիս: Օրինակ, երեխան կարող է նկարել իրեն մկրտվելիս, ընկերոջն ավետարանն ուսուցանելիս կամ որչէ մեկին օգնելիս: Հրավիրեք մի քանի երեխաների ցույց տալ իրենց նկարները մյուս երեխաներին և խրախուսեք նրանց ցույց տալ իրենց նկարները իրենց ընտանիքներին:

## Շաբաթ 2. Քրիստոսի Քավության շնորհիվ ես կարող եմ ապաշխարել և կրկին ապրել Աստծո հետ:

**Ներկայացրեք վարդապետությունը (լրացնելույթ բացթողումները).** Նախօրոք գրատախտակին գրեք. «Քրիստոսի \_\_\_\_\_ շնորհիվ ես կարող եմ \_\_\_\_\_ և կրկին ապրել \_\_\_\_\_ հետ»: Առանձին բառաշերտերի վրա գրեք *Քավություն, ապաշխարել և Աստծո բառերը* և ամրացրեք դրանք սենյակի երեք աթոռների տակ: Հրավիրեք երեխաներին գտնել բառաշերտերը և դնել դրանք գրատախտակի վրա իրենց պատշաճ տեղում: Միասին կարդացեք նախադասությունը:

**Օգնեք հասկանալ (կարդայույթ սուրբ գրություններ և պատասխանելույթ հարցերին).** Գրատախտակին դրեք Քրիստոսը Գեթսեմանիում և Խաչելության նկարները: Նկարները ծածկեք թղթի ավելի փոքր կտորներով: Յուրաքանչյուր թերթիկի վրա գրեք նկարների իրադարձությունների վերաբերյալ հարցեր և սուրբ գրությունների մեջբերում Մատթեոս 26-27 կամ Ղուկաս 22-23-ից, որտեղ կարելի է գտնել պատասխանը: (Օրինակ. Ինչպե՞ս է կոչվում այն վայրը, որտեղ Հիսուսը զնաց աղոթելու: Մատթեոս ԻԶ.36):

**Խրախուսեք լավ վարք ունենալ.**  
*Երեխաների լավ վարքը գույլը ավելի լավ կնպաստի լավ վարք ունենալուն, քան խնայելը, որ վերջ տան վատ վարքագծին:*



Երեխաներին բաժանեք խմբերի, և խնդրեք յուրաքանչյուր խմբի կարգալ սուրբ գրություններից մեկը և գտնել հարցի պատասխանը: Թող խմբերը կիսվեն իրենց հարցերի պատասխաններով և հեռացնեն համապատասխան թերթիկները, որպեսզի հայտնվեն նկարները:

**Օգնեք կիրառել (առարկայական դաս դիտելու) .** Երեխաների հետ քննարկեք *Քավություն* և *սպաշխարություն* բառերի իմաստը, և բացատրեք, թե Քավությունը ինչպես կարող է օգնել մեզ (տես *Հավատքին հավատարիմ* [2004], 14–20, 132–35): Երեխաներին մի նվեր ցույց տվեք: Խնդրեք մի երեխայի փորձել նվերը տալ մեկ այլ երեխայի, և խնդրեք երկրորդ երեխային մերժել այն: Բացատրեք, որ երբ մենք չենք ընդունում մեզ տրված նվերը, մենք չենք կարող վայելել նվերից բխող օրհնությունները: Թող երեխաները ուշադիր լսեն, թե ինչ պետք է իրենք անեն, որպեսզի ընդունեն Քավության պարզը, մինչ դուք միասին կկարդաք Վարդապետություն և Ուխտեր 19.16:



*Կրտսեր երեխաներին սուրբ գրությունների ընթերցանության վարժությունը հարևարեցնելու համար, խնդրեք նրանց լսել, մինչ դուք կաչդում եք և հետո կանգնել, երբ նրանք լսեն յուրահատուկ բառ կամ այդուհաստություն:*

**Շաբաթ 3. Քանի որ Հիսուսը հարություն առավ, ես նույնպես հարություն կառնեմ:**

**Ներկայացրեք վարդապետությունը (պատմություն լսելով) .** Օգտագործեք Մանկամտորի ձեռնարկի էջ 123-ի նկարը (տես էջ 121-ի ցուցումները) Հարության պատմությունը պատմելիս (տես Հովհաննես ԺԹ.41–42, Ի.1, 11–18): Բացատրեք, որ երբ Հիսուս Քրիստոսը հարություն առավ, Նրա մարմինն ու հոգին վերամիավորվեցին. սա հնարավոր դարձրեց, որ բոլորն էլ հարություն առնեն: Թող երեխաներն ասեն. «Քանի որ Հիսուսը հարություն առավ, ես նույնպես հարություն կառնեմ»:

**Օգնեք հասկանալ (քննարկելով զգացմունքները) .** Գրատախտակին գրեք բառեր, որոնք նկարագրում են, թե ինչպես կարող էին իրենց զգալ աշակերտները Հիսուսի մահվան օրը (ինչպես օրինակ *վիշտ, թախիծ, տխրություն, և հուսահատություն*): Թող երեխաները առաջարկեն այդ բառերի հակառակները (ինչպես օրինակ *ուրախություն, երջանկություն, հույս և հավատք*) և գրեն դրանք գրատախտակին: Բացատրեք, որ

այս զգացմունքները հենց այն են, ինչ աշակերտներն ունեցան, երբ Հիսուսը հարություն առավ: Քննարկեք օրհնություններից մի քանիսը, որ գալիս են իմանալուց, որ մենք հարություն կառնենք (տես Եսայիա ԻԵ.8, Ալմա 22.14):

**Օգնեք կիրառել (կիսվելով զգացմունքներով) .** Գրատախտակին գրեք. «Ես շնորհակալ եմ, որ Հիսուսը հարություն առավ, քանի որ . . .»: Հրավիրեք ծխի մի անդամի, ում սիրելի անձնավորությունը մահացել է, զալ Երեխաների Միություն և համատու ձևով կիսվել, թե ինչու է նա շնորհակալ Հարության համար: Հարցրեք երեխաներին, արդյոք նրանք գիտեն որևէ մեկին, ով մահացել է, և հրավիրեք նրանց փակել իրենց աչքերը և մտածել այդ անձնավորության մասին: Հրավիրեք երեխաներից մի քանիսին կանգնել և լրացնել գրատախտակին գրված նախադասությունը և կիսվել, թե ինչ նշանակություն ունի Հարությունը նրանց համար:

**Ցուցադրական նյութեր.** Երեխաները լավ են ընդունում ցուցադրական նյութերը: Ցուցադրական նյութերի բազմազանությունը երեխաների մեջ շարունակաբար հետաքրքրություն կստացնի (տես ՈՒՉԱՄԿ, 89–90):



**Շաբաթ 4. Հիսուս Քրիստոսը մեր Փրկիչն է:**

**Ներկայացրեք վարդապետությունը (քննարկելով «Փրկիչ» բառը) .** Ցուցադրեք որոշ առարկաներ կամ նկարներ, որոնք ներկայացնում են մարդկանց, ովքեր կարող են փրկել մեր կյանքը (ինչպես օրինակ՝ բժիշկ, ոստիկան կամ փրկարար), և քննարկեք, թե ինչպես կարող են նրանք փրկել մեզ: Ցույց տվեք Հիսուսի նկարը և բացատրեք, որ Նա միակն է, ով գործություն ունի փրկելու մեզ մահվան և մեղքի հավիտենական հետևանքներից: Գրատախտակին գրեք. «Հիսուս Քրիստոսը մեր Փրկիչն է և երեխաների հետ կարդացեք այն՝ հատուկ շեշտելով «Փրկիչ» բառը:

**Օգնեք հասկանալ և կիրառել (լսելով պատմություններ սուրբ գրություններից) .** Երեխաներին պատմեք որոշ պատմություններ սուրբ գրություններից այն մարդկանց վերաբերյալ, ովքեր ազատվեցին մեղքից Փրկչի միջոցով (օրինակ՝ Ալմա Կրտսերը [տես Ալմա 36.6–24], Ենովյուր [տես Ենովյու 1.1–8], Զիգրոմը [տես Ալմա 15.3–12], Լամոնիի հայրը [տես Ալմա 22.1–26] կամ Հիսուսի մոտ բերված մարդը [տես Ղուկաս Ե.17–26]): Բացատրեք, որ Հիսուս Քրիստոսի Քավության միջոցով մենք բոլորս կարող ենք ազատվել մեղքից: Վկայեք, որ Հիսուս Քրիստոսը մեր Փրկիչն է, և հրավիրեք մի քանի երեխաների բերել Նրա վերաբերյալ իրենց վկայությունները:

# Հիսուս Քրիստոսը վերականգնեց Իր Եկեղեցին Վերջին Օրերում

**Երգ. Ձեր ընտրությամբ երգեք Երեխաների Երգարանի երգերից մեկը:**

**Վկայեք.** Երեխաներին ուսուցանելիս, օգտվեք *ավետարանի ճշմարտությունների վերաբերյալ համառոտ վկայություն բերելու առիթից (տես ՈՒԶԱՄԿ, 45):*

*«Ես առաջ եմ ուղարկել իսկ ավետարանի լրիվությունը՝ իսկ ծառա Ջոզեֆի ձեռքով» (ՎԱՌԻ 35.17):*

Այստեղ տրված մտքերին ավելացրեք ձեր մտքերը: Ամեն շաբաթ ծրագրեք, թե ինչպես կարող եք (1) ներկայացնել վարդապետությունը, (2) օգնել երեխաներին այն հասկանալ, և (3) օգնել նրանց կիրառել այն իրենց կյանքում: **Հարցրեք ինքներդ ձեզ. «Ինչ պետք է ամեն երեխաները, որպեսզի սովորեն, և ինչպե՞ս կարող եմ ես օգնել նրանց զգալ Հոգին»:**

## Շաբաթ 1. Հիսուս Քրիստոսի և Նրա Առաքյալների մահից հետո ավետարանի ճշմարտությունները կորան:

**Ներկայացրեք վարդապետությունը (քննարկելու).** Խնդրեք երեխաներին անվանել մի քանի բաներ, որոնք ուսուցանեց Հիսուս Քրիստոսը, երբ Նա երկրի վրա էր: Ցուցադրեք Քրիստոսի նկարը, որտեղ Նա կարգում է առաքյալներին: Բացատրեք, որ Քրիստոսի մահից և հարությունից հետո Նրա առաքյալները ուսուցանեցին ավետարանը, սակայն շատ մարդիկ չէին լսում նրանց. կարճ ժամանակ անց Առաքյալները մահացան, և որոշ կարևոր ճշմարտություններ ավետարանի վերաբերյալ այլևս չէին ուսուցանվում: Գրատախտակին գրեք. «Հիսուս Քրիստոսի և Նրա Առաքյալների մահից հետո ավետարանի ճշմարտությունները կորան», և թող երեխաներն ասեն այն ձեզ հետ միասին:

**Օգնեք հասկանալ (նկարներ նկարելու).** Գրատախտակին գրեք ավետարանի մի քանի սկզբունք, որոնք Ուխտադրժության ժամանակ կորել կամ

փոփոխվել էին (օրինակ՝ մկրտություն, քահանայություն, տաճարներ, ապրող մարգարեներ և հաղորդություն): Երեխաներին բաժանեք փոքր խմբերի: Յուրաքանչյուր խմբի տվեք ավետարանի այդ սկզբունքներից մեկը վրան գրված թերթիկ և խնդրեք երեխաներին նկարել այդ սկզբունքը ներկայացնող նկար: Յուրաքանչյուր խմբից հրավիրեք մեկական երեխա, որպեսզի իրենց նկարը դնեն գրատախտակին: Բացատրեք, որ երբ Քրիստոսը երկրի վրա էր, Նա ուսուցանեց ավետարանի այս բոլոր կարևոր ճշմարտությունները: Խնդրեք երեխաներին փակել իրենց աչքերը: Վերցրեք բոլոր նկարները և թաքցրեք: Այնուհետև խնդրեք նրանց բացել իրենց աչքերը: Բացատրեք, որ ավետարանի ճշմարտությունները կորել էին Հիսուս Քրիստոսի և Նրա Առաքյալների մահից հետո: Պատմեք երեխաներին, որ ավետարանը վերականգնվեց Ջոզեֆ Սմիթի միջոցով: Նկարները նորից դրեք իրենց տեղը և վկայեք, որ Հիսուս Քրիստոսի Վերջին Օրերի Մրբերի Եկեղեցին ունի բոլոր ճշմարտությունները, որոնք մի ժամանակ կորել էին: (Նկարները պահեք շաբաթ 4-ում օգտագործելու համար:)



*Նկարելը թույլ է տալիս երեխաներին արտահայտել ավետարանի ճշմարտությունների վերաբերյալ իրենց գիտելիքները: Երեխաներին դուր է գալիս տեսնել, որ իրենց նկարներն օգտագործվում են որպես ցուցադրական նյութեր:*

## Շաբաթ 2. Երկնային Հայրը և Հիսուս Քրիստոսը հայտնվեցին Ջոզեֆ Սմիթին:

**Ներկայացրեք վարդապետությունը (նկար նայելու).** Առաջին Տեսիլի նկարը ծածկեք թղթի մի քանի փոքր կտորներով: Հրավիրեք երեխաներին մեկ առ մեկ հեռացնել թերթիկները: Խնդրեք երեխաներին լուռ ձեռք բարձրացնել, երբ նրանք կռահեն, թե ինչ նկար է թաքցված: Բոլոր թերթիկները հեռացնելուց հետո խնդրեք երեխաներին պատմել ձեզ, թե ինչ է տեղի ունենում նկարում:

**Օգնեք հասկանալ (սուրբ գրություններ կարդալու).** Երեխաներին ցույց տվեք, թե սուրբ գրություններում որտեղ կարող ենք կարդալ Ջոզեֆ Սմիթի նկարագրությունը կապված Մրբազան Պուրակի իր փորձառության հետ (Ջոզեֆ Սմիթ—Պատմություն 1.14–19): Կարդացեք կամ խնդրեք մի քանի երեխաների կարդալ որոշ հատվածներ, որոնք նկարագրում են, թե ինչ

պատահեց: Դուք կարող եք խնդրել փոքրիկներին որոշ պարզունակ գործողություններ անել, ինչպես օրինակ՝ կանգնել և վեր ձգել իրենց ձեռքերը ինչպես ծառեր կամ ծալել իրենց ձեռքերը, կարծես թե նրանք աղոթում են: Հարցրեք երեխաներին, թե ինչ զգացողություն նրանք կունենային, եթե նրանք կարողանային տեսնել, թե ինչպես էին Երկնային Հայրն ու Հիսուս Քրիստոսը հայտնվում և խոսում Ջոզեֆ Սմիթի հետ: Քննարկեք այս իրադարձության կարևորությունը:

**Օգնեք կիրառել (կիսվելու վկայություններում).** Թող երեխաները երգեն «Մրբազան Պուրակը» (CS, 87): Այնուհետև բերեք ձեր վկայությունը, որ Երկնային Հայրն ու Հիսուս Քրիստոսը հայտնվեցին Ջոզեֆ Սմիթին: Հրավիրեք մի քանի երեխաների կիսվել Առաջին Տեսիլի վերաբերյալ իրենց վկայությամբ:

**Շաբաթ 3. Քահանայության իշխանությունը վերականգնվեց Երկնային սուրհանդակների միջոցով:**

**Ներկայացրեք վարդապետությունը**

*(երգ երգելով)*. Հարցրեք երեխաներին, թե ինչպես նրանք կարող են հայտարարել ինչ-որ շատ կարևոր բան: Բացատրեք, որ շատ տարիներ առաջ փող էին հնչեցնում, երբ ինչ-որ կարևոր հայտարարություն էր արվում: Խնդրեք երեխաներին փակել իրենց աչքերը և պատկերացնել, որ իրենք լսում են փողերի ձայնը, մինչև դաշնակահարը նվագում է «Քահանայությունը վերականգնվել է» երգը (CS, 89): Խնդրեք երեխաներին երգել երգը և բացահայտել, թե ինչ կարևոր ուղերձ է այս երգը հայտարարում: Խնդրեք մի քանի երեխաների բացատրել, թե որն է երգի իմաստը:

**Օգնեք հասկանալ**

*(լսելով հյուր խոսակցիներին)*. Երեխաներին ցույց տվեք Մհարոնյան Քահանայության վերականգնման և Մեքսիկոյի Քահանայության վերականգնման նկարները: Հրավիրեք Մհարոնյան



Քահանայության կրողի հակիրճ ձևով պատմել Մհարոնյան Քահանայության վերականգնման պատմությունը (տես ՎևՈՒ 13, Ջոզեֆ Մմիթ—Պատմություն 1.68–72): Այնուհետև հրավիրեք Մեքսիկոյի Քահանայության կրողի պատմել երեխաներին Մեքսիկոյի Քահանայության վերականգնման մասին (տես ՎևՈՒ 27.12–13, Ջոզեֆ Մմիթ—Պատմություն 1.72): Կրկին ցուցադրեք նկարները և խնդրեք երեխաներին ասել նկարում պատկերված մարդկանց անունները:

**Օգնեք կիրառել (կիսալեզույ վկայություններով)**.

Թող յուրաքանչյուր դասարան թերթիկի վրա գրի մի բան, որ մենք ունենք այսօր Մհարոնյան Քահանայության վերականգնման արդյունքում (օրինակ՝ մկրտություն և հաղորդություն) և մի բան, որ մենք ունենք Մեքսիկոյի Քահանայության վերականգնման արդյունքում (օրինակ՝ հաստատում և հիվանդի համար օրհնություններ): Խնդրեք մի քանի երեխաների կիսվել իրենց գրածով: Ձեր երախտագիտությունն արտահայտեք այն օրհնությունների համար, որոնք գալիս են մեր Երկնային Հորից քահանայության վերականգնման արդյունքում:



*Հյուր խոսակցիները կարող են բազմազանություն և հետաքրքրություն ավելացնել Երեխաների Միությունում:*

**Շաբաթ 4. Ջոզեֆ Մմիթը թարգմանեց Մորմոնի Գիրքը և վերականգնեց ավետարանի ճշմարտությունները:**

**Ներկայացրեք վարդապետությունը և օգնեք հասկանալ (քննարկելով)**.

Նախքան դասը սկսելը մի թղթի վրա գրեք. «Ջոզեֆ Մմիթը թարգմանեց Մորմոնի Գիրքը և վերականգնեց ավետարանի ճշմարտությունները» և թուղթը կտրոնեք գլուխկոտրուկի տեսքով: Յուրաքանչյուր թերթիկի հակառակ կողմում գրեք մի անձնավորության անուն կամ ինչ-որ մի բան, որը կապ ունի Մորմոնի Գրքի թարգմանության հետ (օրինակ՝ Ջոզեֆ Մմիթ, Ուրիմ և Թումիմ, Մորմոնի հրեշտակ, ոսկե թիթեղներ, Աստծո զորություն և Օլիվեր Քաուդերի): Յուրաքանչյուր խմբին տվեք գլուխկոտրուկի մասերից մեկը և խնդրեք նրանց քննարկել, թե ինչպես է գլուխկոտրուկի

հակառակ կողմի առարկան կամ անձնավորությունը կապված Մորմոնի Գրքի թարգմանության հետ: Յուրաքանչյուր խմբին հրավիրեք առաջ գալ և կիսվել իրենց քննարկումներով և դնել գլուխկոտրուկի իրենց մասը գրատախտակի վրա: Երբ գլուխկոտրուկը լրացվի, միասին կարդացեք նախադասությունը:

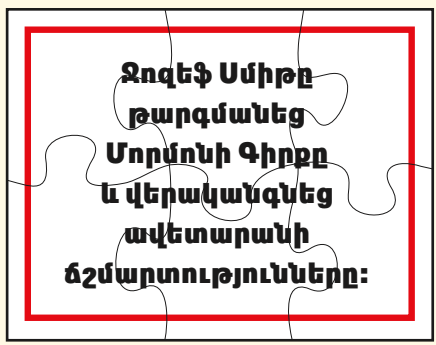
**Օգնեք հասկանալ (լսելով հյուր խոսակցի)**.

Հրավիրեք քահանայության կրողի ներկայանալ Ջոզեֆ Մմիթի դերում և պատմել, թե ինչպես նա թարգմանեց Մորմոնի Գիրքը: Նրան տվեք երեխաների շաբաթ 1-ի նկարած նկարներից մի քանիսը և խնդրեք նրան կիսվել, թե ինչպես վերականգնվեցին ավետարանի սկզբունքները Ջոզեֆ Մմիթի միջոցով: Նա կարող է կրել հասարակ հանդերձանք, ինչպես օրինակ սև ժապավենակապ փողկապ: Հրավիրեք նրան հանել հանդերձանքը և բերել իր վկայությունը Ջոզեֆ Մմիթի վերաբերյալ:

**Օգնեք կիրառել (կիսալեզույ մտքելով)**.

Խնդրեք երեխաներին կանգնել, եթե նրանք կարող են անվանել ավետարանական ճշմարտություն, որը կորել էր և վերականգնվել Ջոզեֆ Մմիթի միջոցով: Հրավիրեք մի քանի երեխաների կիսվել իրենց մտքերով: Կիսվեք ձեր վկայությամբ վերականգնված ավետարանի և Մորմոնի Գրքի վերաբերյալ:

**Հարմարեցրեք վարժությունները.**  
Այս ծրագրի որոշ վարժություններ ավելի հարմար են ավագ տարիքի երեխաների համար, մյուսները՝ ավելի հարմար են կրտսեր տարիքի երեխաների համար: Մինչ դոպ պլանավորում եք ձեր դասը, հաշվի առեք երեխաների տարիքը և ունակությունները, որոնց դոպ ուսուցանում եք:



*Գլուխկոտրուկի համար սեղմեք այստեղ:*

# Մարգարեները սովորեցնում են մեզ ապրել վերականգնված ավետարանով

**Երգ. Ձեր ընտրությամբ երգեք Երեխաների Երգարանի երգերից մեկը:**

*«Որովհետև Տէր Եհովան ոչ մի բան չի անի, եթէ չյայտնէ իր խորհուրդը իր ծառաներին՝ մարգարէներին» (Անովս 9.7):*

Այստեղ տրված մտքերին ավելացրեք ձեր մտքերը: Ամեն շաբաթ ծրագրեք, թե ինչպես կարող եք (1) ներկայացնել վարդապետությունը, (2) օգնել երեխաներին այն հասկանալ, և (3) օգնել նրանց կիրառել այն իրենց կյանքում: **Հարցրեք ինքներդ ձեզ. «Ի՞նչ պետք է անեն երեխաները, որպեսզի սովորեն, և ինչպե՞ս կարող եմ ես օգնել նրանց զգալ Հոգին»:**



### Շաբաթ 1 և 2. Ապրող մարգարեն առաջնորդում է Եկեղեցին Հիսուս Քրիստոսի ղեկավարության ներքո:

**Ներկայացրեք վարդապետությունը (նայելով նկարներ և խաղ խաղալով).** Ցուցադրեք ապրող մարգարեի նկարը: Խնդրեք մի բանի երեխաների հեղթով առաջնորդել Երեխաների Խումբը պարզ գործողություններում, ինչպես օրինակ՝ ցատկոտել կամ ծափ տալ: Ցույց տվեք մարգարեի նկարը և բացատրեք, որ նա Եկեղեցու Նախագահն է և մենք պետք է հետևենք այն ամենին, ինչ նա խնդրում է մեզ անել: Հարցրեք. «Ու՞մ է հետևում մարգարեն»: Ցույց տվեք Հիսուս Քրիստոսի նկարը և բացատրեք, որ մարգարեն աշխատում է Նրա ղեկավարության ներքո:

**Օգնեք հասկանալ (քննարկելով մարգարեի ուսմունքները).** Երեխաներին ցույց տվեք ամենավերջին համաժողովի ելույթները պարունակող *Ensign*-ը կամ *Liahon*-ն: Բացատրեք, որ գերագույն համաժողովի ժամանակ մարգարեն սովորեցնում է մեզ, թե ինչ է ուզում Հիսուս Քրիստոսը, որ մենք անենք: Մարգարեի ելույթներից ընտրեք նախատեսություններ և հրավիրեք երեխաներին բարձրաձայն կարդալ դրանք:

Միասին կազմեք ցուցակ, որը կընդգրկի բաներ, որոնք կարող են երեխաներն անել մարգարեին հետևելու համար:

**Օգնեք կիրառել (նկար նկարելով).** Յուրաքանչյուր երեխայի տվեք մի թերթիկ: Հրավիրեք նրանց ծափել այն մեջտեղից: Խնդրեք նրանց թերթիկի մի մասի վրա նկարել մարգարեի և մյուս մասի վրա գրել կամ նկարել, թե ինչպես կարող են հետևել մարգարեին: Հրավիրեք երեխաներին կանգնել և բռնել իրենց նկարները, մինչ նրանք կերգեն «Հետևիր մարգարեին» երգի կրկներգը (CS, 110–11):

2-րդ շաբաթ երեխաներին սովորեցրեք ինչ-որ բանի մասին, որ մարգարեն ուսուցանել է վերջին գերագույն համաժողովի ժամանակ: Մինչ դուք պլանավորեք վարժությունները, որոնք դուք կօգտագործեք, մտածեք, թե ինչպես դուք կներկայացնեք մարգարեի ուսմունքը և կօգնեք երեխաներին հասկանալ այն և կիրառել իրենց կյանքում:

### Շաբաթ 3. Մարգարեները սովորեցնում են ինձ տասանորդ վճարել:

**Ներկայացրեք վարդապետությունը (կարդալով սուրբ գրություն և լսելով պատմություն).** Բացատրեք, որ Մաղաքիան Հին Կտակարանի մարգարեներից է, ով սովորեցրեց մարդկանց վճարել իրենց տասանորդը: Խնդրեք մի երեխայի կարդալ Մաղաքիա 9.10, մինչ մնացած երեխաները ուշադիր կլսեն, թե ինչ է Տերը խոստանում մեզ, եթե մենք տասանորդ վճարենք: Բացատրեք, որ «բանալ ձեզ համար երկնքի պա-

տուհանները» վերաբերվում են օրհնություններին, որոնք մենք ստանում ենք, երբ մենք տասանորդ ենք վճարում:

**Օգնեք հասկանալ (առարկայական դասի դիտելով).** Հրավիրեք 10 երեխաների առաջ գալ: Յուրաքանչյուրին տվեք խնձոր (կամ այլ միրգ) և խնդրեք նրանց բարձր պահել իրենց խնձորները և ձևանալ խնձորի ծառեր: Թող մեկ այլ երեխա «հավաքի» խնձորները և դնի դրանք



**Ամրապնդեք վարդապետությունը.** *Ամբողջ ասուխա ընթացքում նշեք, որ ապրող մարգարեն սովորեցնում է մեզ, թե ինչ է Հիսուս Քրիստոսն ուզում, որ մենք խնամանք սպասք: Օգնեք երեխաներին հասկանալ, որ երբ մենք հետևում ենք մարգարեին, մենք հետևում ենք Հիսուս Քրիստոսին:*

զամբյուղի մեջ: Բացատրեք, որ տասանորդը մեր վաստակածի տասերորդ մասն է և սովորաբար վճարվում է դրամով, սակայն եղել են ժամանակներ, երբ մարդիկ վճարել են իրենց ունեցածով: Հարցրեք, թե քանի խնձոր պետք է երեխան տա եպիսկոպոսին տասանորդի համար:

**Օգնեք կիրառել (քննարկելույ տասանորդը)** Ցույց տվեք տասանորդի թերթիկ և ծրար: Քննարկեք տասանորդ վճարելու գործընթացը: Հրավիրեք երեխաներին կիսվել, թե ինչպես են օրհնվել նրանց ընտանիքները տասանորդ վճարելու արդյունքում: Վկայեք օրհնությունների մասին, որոնք գալիս են տասանորդ վճարելու մարզարեի խորհրդին հնազանդվելուց:



**Շաբաթ 4. Մարզարեները սովորեցնում են ինձ ապրել Իմաստության Խոսքով:**

**Ներկայացնեք վարդապետությունը (կարդալույ սուրբ գրություն)** Խնդրեք երեխաներին պատմել մի այնպիսի դեպքի մասին, երբ ծնողները իրենց նախազգուշացրել են վտանգի մասին: Հարցրեք, նրանց, թե ինչու են իրենց ծնողները նախազգուշացնում նրանց: Բացատրեք, որ Երկնային Հայրը սիրում է մեզ և նախազգուշացնում է մեզ վտանգի մասին Իր մարզարեների միջոցով: Խնդրեք մի երեխայի կարդալ Վարդապետություն և Ուխտեր 89.4, և թող երեխաները լսեն, թե ինչպես է կոչվում այս նախազգուշացումը: Բացատրեք, որ Մարզարե Ջոզեֆ Միթթը ստացավ այս նախազգուշացումը Իմաստության Խոսքը, որպես հայտնություն Աստծո կողմից:

տության Խոսքը, որպեսզի օգնի մեզ իմանալ, թե ինչը կօգնի մեր մարմիններին և ինչը կվնասի դրանց: Խնդրեք երեխաներին նայել իրենց այժմուների տակ սուրբ գրությունների հղումները գտնելու համար: Հրավիրեք յուրաքանչյուր երեխայի, ով գտնում է հատվածը, բարձրաձայն կարդալ սուրբ գրությունը: Քննարկեք յուրաքանչյուր հատվածի նշանակությունը: Պարզաբանեք, որ «թունդ խմիչքները» այլոհույն է, իսկ «տաք ըմպելիքները» սուրճն ու թեյն են:



*Երեխաները կարող են սովորել զվարճալի վարժությունների միջոցով և տեղափոխվել տեղից տեղ, սակայն շարունակել սկսնածայից լինել:*

**Օգնեք հասկանալ (կարդալույ սուրբ գրություններ)** Նախօրոք տարբեր աթոռների տակ ամրացրեք հետևյալ սուրբ գրությունների հղումները. ՎևՈՒ 89.7, ՎևՈՒ 89.8, ՎևՈՒ 89.9, ՎևՈՒ 89.10, ՎևՈՒ 89.12, ՎևՈՒ 89.16: Բացատրեք, որ Երկնային Հայրն է տվել մեզ մեր ֆիզիկական մարմինները և Նա ուզում է, որ մենք հոգ տանենք դրանց համար. Նա տվել է մեզ Իմաս-

**Օգնեք կիրառել (խաղ խաղալույ)** Պարկի մեջ դրեք տարբեր ուտելիքների, ըմպելիքների և այլ առարկաների նկարներ, որոնք լավ կամ վատ են մարմնի համար: Հրավիրեք երեխաներից մեկին պարկից ընտրել մի նկար և ցույց տալ այն մնացած երեխաներին: Խնդրեք երեխաներին բացել իրենց բերանները, եթե առարկան լավն է կամ ծածկել իրենց բերանները, եթե առարկան վատն է: Կարդացեք Վարդապետություն և Ուխտեր 89.18–21 և քննարկեք օրհնությունները, որոնք մենք ստանում ենք, երբ մենք հետևում ենք Իմաստության Խոսքով ապրելու մարզարեի խորհրդին:

**Օգնություն երաժշտության ղեկավարին**

Այս ամսվա երգը կարող է լինել «Փառք քեզ Տեր մարզարեի համար» երգը (*Hymns, no. 19*): Հետևյալ մտքերը կարող են օգտագործվել ցանկացած երգ սովորեցնելիս: Չնայած այս օրհնակում օգտագործվում են բառաշերտեր, որոշ երգերի ժամանակ կարող ենք օգտագործել նկարներ, երբ սովորեցնում ենք կրտսեր տարիքի երեխաներին:

միասին երգեք երգը: Խնդրեք մի երեխայի հեռացնել բառաշերտերից մեկը և կրկին երգեք երգը: Կրկնեք այնքան, մինչև բոլոր բառաշերտերը հեռացվեն:

Երգի յուրաքանչյուր արտահայտությունը գրեք տարբեր գույնի բառաշերտի վրա (կամ յուրաքանչյուր արտահայտությունը գրեք տարբեր գույներով): Յուրաքանչյուր արտահայտությունը բաժանեք երկու մասի: Երգը սովորեցնելու համար օգտագործեք հետևյալ եղանակներից մեկը.

3. Գրատախտակին դրեք յուրաքանչյուր արտահայտության առաջին մասը ճիշտ հերթականությամբ, իսկ երկրորդ մասերը դրեք գրատախտակին խառը ձևով: Երգեք արտահայտության առաջին մասը և խնդրեք երեխաներին գտնել արտահայտության երկրորդ մասը և բացատրել, թե ինչ է նշանակում այդ արտահայտությունը:

1. Բառաշերտերը խառը դրեք սենյակով մեկ: Մինչ դուք և երեխաները կրկին ու կրկին երգում եք երգը, թույլ տվեք մի քանի երեխաների դասավորել արտահայտությունները ճիշտ հերթականությամբ: Երգեք և քննարկեք յուրաքանչյուր արտահայտությունը և հետո երգեք երգն ամբողջությամբ:

4. Երեխաներին երկու խմբի բաժանեք: Թող խմբերից մեկը երգի յուրաքանչյուր արտահայտության առաջին մասը և մյուս խումբը երգի երկրորդ մասը: Փոխեք խմբերը և կրկնեք երգը:

2. Մկսեք ունենալով բոլոր բառաշերտերը իրենց տեղում գրատախտակի վրա: Երեխաների հետ

Փառք քեզ, Տեր,	մարզարեի համար,
որ կառաջնորդի մեզ	այսօր:
Փառք քեզ	ավետարանի համար
Լուսավորող մեզ	իր լույսով:
Փառք քեզ	ամեն օրհնության համար,
որ տալիս են	շոյալորեն:
Հաճույք է ու սեր	մեզ համար՝
ձառայնլ քեզ	հնազանդորեն:

*Մեղմնք այստեղ բառաշերտերի համար:*

# Ես կհետևեմ Երկնային Հոր ծրագրին՝ մկրտվելով և հաստատվելով

Երգ. «Երբ ես մկրտվեմ» (CS, 103)

### Սեր ցուցաբերեք.

Ձեր սերը ցուցաբերելու համար նրանց հանդեպ, ում դուք ուսուցանում եք, անկեղծորեն գովեք այն երեխաներին, ովքեր մասնակցում են, եթե նույնիսկ նրանց տոբադ սպասուհիները հենց այն ջեն, ինչ դուք էիք ակնկալում լսել:

«Եկեք ինձ մոտ և մկրտվեք իմ անունով, որպեսզի դուք կարողանաք ստանալ ձեր մեղքերին թողություն և լցվել Սուրբ Հոգով» (3 Նեպի 30.2):

Այստեղ տրված մտքերին ավելացրեք ձեր մտքերը: Ամեն շաբաթ ծրագրեք, թե ինչպես կարող եք (1) ներկայացնել վարդապետությունը, (2) օգնել երեխաներին այն հասկանալ, և (3) օգնել նրանց կիրառել այն իրենց կյանքում: **Հարցրեք ինքներդ ձեզ. «Ի՞նչ պետք է ամեն երեխաները, որպեսզի սովորեն, և ինչպե՞ս կարող եմ ես օգնել նրանց զգալ Հոգին»:**

## Շաբաթ 1. Ես կհետևեմ Հիսուս Քրիստոսին մկրտվելով և հաստատվելով և իմ մկրտության ուխտերը պահելով:

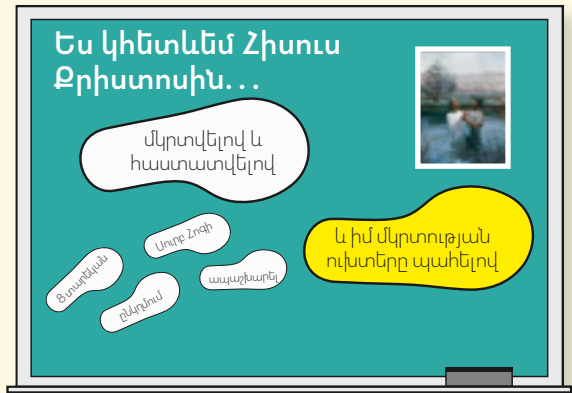
Նախօրոք տարբեր գույնի թղթերից կտրեք երկու մեծ ուղնահետքեր: Մեկի վրա գրեք «մկրտվելով և հաստատվելով» և մյուսի վրա՝ «և իմ մկրտության ուխտերը պահելով»: Երկու գույներով մի քանի ավելի փոքր ուղնահետքեր պատրաստեք: Հետևյալ արտահայտություններից մեկական գրեք առաջին գույնի ուղնահետքերի վրա. *8 տարեկան, սպաշխարել, հարցազրույց էպիսկոպոսի հետ, ընկղմում, քահանայության իշխանություն, ուխտ, սպիտակ հագուստներ, Սուրբ Հոգի:* Երկրորդ գույնի յուրաքանչյուր փոքրիկ ուղնահետքի վրա գրեք մեկական չափանիշ «Ավետարանի իմ չափանիշները» գրքույկից: Բոլոր փոքրիկ ուղնահետքերը խառը դրեք սենյակով մեկ:

**Ներկայացրեք վարդապետությունը.** Գրատախտակին գրեք «Ես կհետևեմ Հիսուս Քրիստոսին . . .»: Մեծ ուղնահետքերը հերթով դրեք գրատախտակին և միասին կարդացեք այն: Բացատրեք, որ սրանք անհրաժեշտ քայլեր են Երկնային Հոր ծրագրում: Եթե անհրաժեշտ է, օգնեք երեխաներին հասկանալ, թե ինչ է մկրտության ուխտը:

**Օգնեք հասկանալ և կիրառել (խաղաղով համընկումների խաղ).** Մի երեխայի խնդրեք գտնել առաջին գույնի ուղնահետքերից մեկը: Խնդրեք նրան կարդալ ուղնահետքի վրայի բառը կամ արտահայտությունը և դնել այն գրատախ-

տակին համապատասխան մեծ ուղնահետքի տակ: Հարցրեք երեխաներին, թե ինչ կապ ունի սա մկրտության և հաստատման հետ: Կրկնեք առաջին գույնի բոլոր ուղնահետքերի հետ:

Խնդրեք մի երեխայի գտնել երկրորդ գույնի մի ուղնահետք: Խնդրեք նրան կարդալ ուղնա-



Սեղմեք այստեղ ուղնահետքերի համար:

հետքի բառը կամ արտահայտությունը և դնել այն գրատախտակին համապատասխան մեծ ուղնահետքի տակ: Քննարկեք, թե ուղնահետքի վրա գրված ավետարանի չափանիշը ինչպես կօգնի երեխաներին պահել իրենց մկրտության ուխտերը: Կրկնեք մյուս ուղնահետքերով:

## Շաբաթ 2. Եթե ես ապրեմ արժանի ձևով, Սուրբ Հոգին կօգնի ինձ ընտրել ճիշտը:

**Ներկայացրեք վարդապետությունը (երգ երգելով).** Հարցրեք երեխաներին, թե մկրտվելուց հետո մեզ ինչ պարզ է տրվել: Երգեք «Սուրբ Հոգին» (CS, 105) երգի երկրորդ տունը: Նախքան երգել խնդրեք երեխաներին լսել հետևյալ հարցի պատասխանը. Ի՞նչ է մեզ օգնում անել Սուրբ Հոգին: Օգնեք երեխաներին հասկանալ, որ ցածր, մեղմ ձայնը Սուրբ Հոգին է և որ Նա օգնում է մեզ ընտրել ճիշտը:

**Օգնեք հասկանալ (առարկայական դասի դիտումով).** Բացատրեք, որ մենք պետք է սովորենք լսել Սուրբ Հոգու հուշումներին, ուշադրու-

թյուն դարձնելով մեր մտքերին և մեր սրտերում ունեցած զգացմունքներին (տես ՎԼՈՒԻ 8.2): Թող մի երեխա ապակե տարայի մեջ կոպեկ դնի և թափահարի այն: Թող երեխաները ուշադրություն դարձնեն այն բանին, թե որքան պարզ նրանք կարողանում են լսել ձայնը: Թող երեխաները գդալով հող, բրինձ, ավազ կամ բամբակ լցնեն տարայի մեջ: Ամեն գդալից հետո թող երեխան տարան կրկին թափահարի, և թող երեխաները մեկնաբանեն, թե ինչպես է սա ազդում ձայնի վրա: Շարունակեք գդալներով ավելացնել այնքան ժամանակ, մինչև որ երեխաներն այլևս չլսեն կոպեկի ձայնը: Սա նմանեցրեք Սուրբ



Վարդապետությունը առարկայի հետ կապելը կօգնի երեխաներին հիշել ուսուցանված դասը:

Հոգուն լսելու դժվարությանը, երբ մեր կյանքը լի է ուշադրությունը շեղող բաներով կամ մեղքով: Տարան դատարկեք և կրկին ցուցադրեք, թե որքան պարզ կարող է կոպեկը լսելի լինել: «Վկայեք, որ պատվիրանները պահելը և մեր մեղքերից ապաշխարելը օգնում է մեզ լսել Սուրբ Հոգուն:

**Օգնեք կիրառել (կլիախելով մտքերում).** Երեխաներին բաժանեք խմբերի և թող յուրաքանչյուր

խումբ իրար փոխանցի մի փոքրիկ առարկա մինչ դուք երգեք կամ ասեք «Սուրբ Հոգին» երգի բառերը: Մնսպասելի կանգ առեք և թող յուրաքանչյուր երեխա, ով ունի առարկան, ասի մի բան, որ կարող է անել՝ Սուրբ Հոգուն ավելի պարզ լսելու համար: Ավարտեք՝ միասին երգելով «Սուրբ Հոգին» երգը:

**Շաբաթ 3. Երբ ես հաղորդություն եմ ընդունում, ես վերանորոգում եմ իմ մկրտության ուխտերը:**

**Ներկայացրեք վարդապետությունը (նայելով նկարներ).** Ցուցադրեք մկրտության նկար և հաղորդության նկար և հարցրեք, թե ինչ կապ ունեն իրար հետ այդ նկարները: Հիշեցրեք երեխաներին, որ մենք ուխտեր ենք կապում



Երկնային Հոր հետ, երբ մենք մկրտվում ենք, և բացատրեք, որ երբ մենք հաղորդություն ենք ընդունում, մենք վերանորոգում ենք մեր մկրտության ուխտերը:

**Օգնեք հասկանալ (լսելով և քննարկելով).** Հրավիրեք երեխաներին մատով ցույց տալ իրենց կամ երկինքը, նշելու համար, թե ով է խոստում կապում, մինչ դուք կարդում եք հաղորդության աղոթքի հետևյալ հատվածները (տես ՎևՈԲ 20.77). «Իրենց վրա վերցնել անունը քո Որդու», «միշտ հիշել նրան», «պահել նրա պատվիրանները», «նրա Հոգին միշտ իրենց հետ ունենան»: Քննարկեք յուրաքանչյուր արտահայտության իմաստը:

**Օգնեք կիրառել (գործողություններ կատարելով).** Խնդրեք երեխաներին մտածել մի գործողություն, որը կհիշեցնի նրանց հաղորդության ժողովի ժամանակ լսած ուխտի յուրաքանչյուր մասը, ինչպես օրինակ՝ դնել իրենց ձեռքը իրենց սրտին (իրենց վրա վերցնել անունը քո Որդու), ցույց տալ իրենց ճակատը (միշտ հիշել նրան), գրքի տեսքով բացել իրենց ձեռքերը (պահել նրա պատվիրանները) և իրենց ձեռքերը փաթաթել իրենց շուրջը (նրա Հոգին միշտ իրենց հետ ունենան): Մի քանի անգամ կրկնեք բոլոր չորս խոստումները գործողությունների հետ միասին: Խրախուսեք երեխաներին իրենց մտքում կրկնել այս գործողությունները, երբ նրանք լսում են հաղորդության աղոթքները:



**Շաբաթ 4. Եթե ես ապաշխարեմ, ես կարող եմ ներվել:**

**Ներկայացրեք վարդապետությունը (դասավորելով բառերը ճիշտ հերթականությամբ).** Խնդրեք երեխաներին բացատրել *ապաշխարել* և *ներել* բառերի իմաստը: Յուրաքանչյուր խմբի տվեք մեկական ծրար, որոնց մեջ կլինեն առանձին թերթիկների վրա գրված հետևյալ բառերը. *Եթե, ես, ապաշխարեմ, ես, կարող եմ, ներվել*: Հրավիրեք յուրաքանչյուր խմբին իրենց բառերը դնել ճիշտ հերթականությամբ: Երբ նրանք ավարտեն, թող բոլոր երեխաները միասին կրկնեն նախադասությունը:

**Օգնեք հասկանալ (քննակախնայելով սուրբ գրությունների պատմությունները).** Ձեր բառերով պատմեք անառակ որդու պատմությունը (տես Ղուկաս ԺԵ.11–24), օգտագործելով որքան հնարավոր է շատ գործողություններ (օրինակ՝ ցույց տվեք ձեր երկու մատները երկու

տղաներին ներկայացնելու համար և տրորեք ձեր փորը սոված լինելը ներկայացնելու համար): Հրավիրեք երեխաներին լսել ձեր պատմությունը և անառակ կրկնօրինակել ձեր գործողությունները: Ցույց տվեք անառակ որդուն ներկայացնող նկար և հարցրեք, թե ինչպես է այս պատմության հայրը նման մեր Երկնային Հորը: Բացատրեք, որ ճիշտ այդ հոր նման մեր Երկնային Հայրն էլ մեզ է սիրում և ցանկանում է, որ մենք վերադառնանք Նրա մոտ: Նա կների մեզ մեր կատարած բոլոր սխալները, եթե մենք ապաշխարենք:

**Օգնեք կիրառել (կարդալով սուրբ գրություն).** Հրավիրեք մի երեխայի կարդալ Մոսիա 26.30: Խնդրեք երեխաներին լսել, թե որքան հաճախ կարող է մեկը ներվել: Հրավիրեք նրանց լուռ մտածել, թե ինչ կանեն հաջորդ անգամ, երբ որևէ սխալ բան անեն:

**Ներգրավեք բոլոր երեխաներին.** *Երեխաները սովորում և հիշում են շարժման և գործողության միջոցով: Պատմություն պատմելիս նրանց ներգրավեք, թույլ տալով նրանց կատարել սուրբ շարժումներ և գործողություններ:*

# Ընտանիքները Երկնային Հոր ծրագրի մի մասն են

**Երգ. «Ընտանիքները կարող են հավերժ միանալ»**  
(CS, 188)



*«Ընտանիքը հաստատված է Աստծո կողմից» (Ընտանիք՝ Հայտարարություն աշխարհին», պարբերություն 7):*

Այստեղ տրված մտքերին ավելացրեք ձեր մտքերը: Ամեն շաբաթ ծրագրեք, թե ինչպես կարող եք (1) ներկայացնել վարդապետությունը, (2) օգնել երեխաներին այն հասկանալ, և (3) օգնել նրանց կիրառել այն իրենց կյանքում: **Հարցրեք ինքներդ ձեզ. «Ինչ պետք է ամեն երեխաները, որպեսզի սովորեն, և ինչպե՞ս կարող եմ ես օգնել նրանց զգալ Հոգին»:**

## Շաբաթ 1. Երկնային Հայրը իմ համար ընտանիք գալու ծրագրի ունի:

### Ներկայացրեք վարդապետությունը.

Երեխաներին ցույց տվեք «Ընտանիք՝ Հայտարարություն աշխարհին» հայտարարությունը և բացատրեք, որ այն սովորեցնում է, որ Երկնային Հոր ծրագիրն է Իր գավակների համար, որ աշխարհի գան ընտանիքներով:

### Օգնեք հասկանալ (նկարներ դիտելով).

Երեխաներին բաժանեք խմբերի և յուրաքանչյուր խմբի տվեք մի ընտանիքի նկար (օրինակ՝ Ադամն ու Եվան ուսուցանում են իրենց գավակներին [ԱԱԳ, համար 5], Քրիստոսը հարություն է տալիս Հայրոսի դստերը [ԱԱԳ, համար 41], Լեքիի ընտանիքը հասնում է խոստովի երկիր [ԱԱԳ, համար 71] և աղոթող ընտանիքը [ԱԱԳ, համար 112]): Հրավիրեք յուրաքանչյուր խմբի գտնել ընտանիքի անդամներին իրենց նկարում: Թող յուրաքանչյուր խումբ իր նկարը ցույց տա մնացած երեխաներին և ցույց տա հայրիկին, մայրիկին և երեխաներին: Խնդրեք երեխաներին իրենց մատերով ցույց տալ, թե քանի մարդ կա իրենց սեփական ընտանիքներում: Ստեք նրանց, որ իրենց ընտանիքները Երկնային Հոր ծրագրի մի մասն են:



*Երեխաներն ասելի լավ կառուցում են և երկար կիիշեն, եթե դուք մտքերը ներկայացնեք նկարներ և տեսողական այլ նյութեր օգտագործելով (տես ՈՒՉԱՄԿ, 176):*

### Հարմարեցրեք վարժությունները.

*Շաբաթ 1-ի երկրորդ վարժությունը հարմար է կրտսեր տարիքի երեխաների համար: Ավագ տարիքի երեխաների համար եղանակներ ծրագրեք սուրբ գրությունների միջոցով ուսուցանելու այս ընտանիքների վերաբերյալ:*

*Առարկայական դասերը կարող են օգտագործվել հետաքրքրություն առաջացնելու, երեխաների ուշադրությունը կենտրոնացնելու կամ այլնապարհի սկզբունքը ներկայացնելու համար (տես ՈՒՉԱՄԿ, 164):*

### Օգնեք կիրառել.

Տղաներին խնդրեք կանգնել: Բացատրեք, որ նրանք կարող են մի օր լինել արդար ընտանիքի հայր: Հրավիրեք տղաներից մի քանիսին ասել որոշ բան, որ նրանք կա-

րող են անել լավ հայր լինելու համար: Խնդրեք աղջիկներին կանգնել և բացատրեք, որ նրանցից յուրաքանչյուրը կարող է լինել արդար ընտանիքի մայր: Խնդրեք նրանցից մի քանիսին ասել մի բան, որ նրանք կարող են անել լավ մայր լինելու համար: Հրավիրեք բոլոր երեխաներին կիսվել մի բանով, որ նրանք կարող են անել երջանկություն բերելու համար ընտանիքներին, որոնք նրանք ունեն այժմ:

## Շաբաթ 2. Ընտանեկան աղոթքը, ընտանեկան սուրբ գրությունների ուսումնասիրությունը և ընտանեկան երեկոն կարող են ամրացնել իմ ընտանիքը:



### Ներկայացրեք վարդապետությունը և օգնեք հասկանալ (առարկայական դասի դիտելով).


Թող մի երեխա բռնի փայտիկների մի կույտ: Բացատրեք, որ փայտիկները ներկայացնում են ընտանիքի անդամներին: Երեք բառաշերտերի վրա գրեք «ընտանեկան աղոթք», «ընտանեկան սուրբ գրությունների ուսումնասիրություն» և «ընտանեկան երեկո»: Հարցրեք երեխաներին, թե ինչպես են այս միջոցառումները ամրացնում կամ օգնում միասին պահել ընտանիքները: Հրավիրեք երեխաներին փայտիկների վրա թուղթ փաթաթել: Բացատրեք, որ այս միջոցառումները հրավիրում են Հոգուն մեր տուն և կյանք և մեզ ավելի են մտածեցնում Երկնային



Հորն ու Հիտուս Քրիստոսին, որն ավելի է ուժեղացնում մեր ընտանիքները:

**Օգնեք կիրառել (նկարներ նկարելու) .** Երեխաներին տվեք թերթիկներ և հրավիրեք նրանց

նկարել իրենց ընտանիքներում տեղի ունեցած միջոցառումները, որոնք ամրացրել են նրանց: Հրավիրեք նրանց իրենց նկարներով տանը կիսվել իրենց ընտանիքների հետ:



**Շաբաթ 3. Քահանայությունը կարող է օրհնել և ամրացնել իմ ընտանիքը:**

**Ներկայացրեք վարդապետությունը (խաղալույլ գուշակող խաղ) .** Ասեք երեխաներին, որ դուք կասեք նրանց որոշ հուշող բառեր մի քանի վերաբերյալ, ինչը օրհնում և ամրացնում է ընտանիքները: Խնդրեք նրանց ձեռք բարձրացնել, երբ նրանք իմանան պատասխանը: Որոշ հուշող բառեր ասեք քահանայության վերաբերյալ, ինչպես օրինակ՝ «Մա ունեցող հայրերը կարող են օրհնել իրենց ընտանիքները» և «12 տարեկան տղաները կարող են ստանալ սա»: Երեխաների ճիշտ գուշակելուց հետո միասին ասեք. «Քահանայությունը կարող է օրհնել և ամրացնել իմ ընտանիքը»:



հանայություն կրողը կարող է անել (օրինակ՝ մկրտել, տալ Սուրբ Հոգու պարգևը, օրհնել հիվանդներին և բաժանել հաղորդությունը): Ցուցադրեք այս արարողությունների և օրհնությունների նկարները մինչ դուք քննարկում եք դրանք և օգնեք երեխաներին հասկանալ, թե ինչպես են դրանք օրհնում և ամրացնում ընտանիքներին: Ցուցադրեք տաճարի նկար: Բացատրեք, որ քահանայության մեծագույն օրհնություններից մեկն այն է, որ այն հնարավոր է դարձնում տաճար գնալ և կնքվել միասին որպես հավերժական ընտանիք:

**Օգնեք հասկանալ (քննարկելույլ քահանայությունը) .** Խնդրեք երեխաներին ասել մի քանի բաներ, որ քահանայությունը կարող է օրհնել և ամրացնել իմ ընտանիքը:



**Օգնեք կիրառել (կիսվելույլ մտքերույլ) .** Հրավիրեք մի քանի երեխաների կանգնել և կիսվել մեկ կամ երկու եղանակներով, որոնցով քահանայությունը օրհնել և ամրացրել է իրենց ընտանիքները: Խրախուսեք նրանց կիսվել իրենց մտքերով տանը՝ իրենց ընտանիքների հետ:

**Շաբաթ 4. Երկնային Հայրն ուզում է, որ ես ամուսնանամ տաճարում և ունենամ հավերժական ընտանիք:**

**Ներկայացրեք վարդապետությունը (նկարի դիտելույլ) .** Ցուցադրեք տաճարի դիմաց իրենց հարսանեկան հագուստով մի զույգի նկար: Հարցրեք երեխաներին, թե ինչու է Երկնային Հայրը ցանկանում, որ մենք ամուսնանանք տաճարում: Բացատրեք, որ երբ մենք ամուսնանում ենք տաճարում, մեր ընտանիքները կարող են հավերժ լինել:

**Օգնեք հասկանալ (լսելույլ վկայություններ) .** Հրավիրեք մի քանի ուսուցիչների, այդ թվում նաև զույգերի, կիսվել օրհնություններով, որոնք իրենք ստացել են տաճարի և տաճարային ամուսնության արդյունքում: Խնդրեք երեխաներին ուշադրություն դարձնել հատուկ օրհնությունների վրա, մինչ ուսուցիչները կիսվում են իրենց մտքերով: Գրատախտակին զրեք այդ օրհնությունները:

**Օգնեք կիրառել .** Խնդրեք մի քանի երեխաների կանգնել և կիսվել, թե ինչու են նրանք ուզում ամուսնանալ տաճարում և ինչ կարող են նրանք անել այժմ այդ օրհնությանը պատրաստվելու համար:



**Հուշում .** Երբ դուք ստիպեցնեք հավերժական ընտանիքների մասին, նրբանկատորեն մոտեցե՛ք այն երեխաներին, ովքեր իրենց տանը չունեն և՛ հայր, և՛ մայր: Նաև նրբանկատ եղե՛ք այն երեխաների հանդեպ, ովքեր ունեն ծնողներ կամ քույրեր, եղբայրներ, որոնք ոչ ակտիվ են կամ ովքեր Եկեղեցու անդամներ չեն: Խրախուսե՛ք բոլոր երեխաներին արժանիորեն սպրե՛լ և պատրաստվել, որ մի օր կարողանան ունենալ իրենց սեփական հավերժական ընտանիքները:

# Երկնային Հայրը լսում և պատասխանում է իմ աղոթքներին:

**Երգ. «Երեխայի աղոթքը»**  
(CS, 12–13)

**Ակնածանք.** Երեխաները սովորում են շարժումների և խաղի միջոցով: Պրանսպիրենթ, թե ինչպես կարող եք ակնածալից ձևով կատարել վարժություն, որը ներգրավում է շարժում, որպեսզի օգնի երեխաներին նախապատրաստվել հաջորդ վարժության համար: Խորհեք ակնածալից երգ երգելու մասին:

*Երեխաներն ինքներն կարող են լինել սարդոնասկոս և ներգրավվող միջոցներ: Այս վարժությունում երեխաները հնարավորություն ունեն ցուցադրելու աղոթելու ճիշտ եղանակը:*



*«Եղիբ խոնարհ. և Տերը՝ քո Աստվածը, ձեռքդ բռնած կատաջնորդի քեզ և կպատասխանի քո աղոթքներին» (ՎԱՌ 112.10):*

Այստեղ տրված մտքերին ավելացրեք ձեր մտքերը: Ամեն շաբաթ ծրագրեք, թե ինչպես կարող եք (1) ներկայացնել վարդապետությունը, (2) օգնել երեխաներին այն հասկանալ, և (3) օգնել նրանց կիրառել այն իրենց կյանքում: **Հարցրեք ինքներդ ձեզ. «Ի՞նչ պետք է ամեն երեխաները, որպեսզի սովորեն, և ինչպե՞ս կարող եմ ես օգնել նրանց զգալ Հոգին»:**

## Շաբաթ 1. Սուրբ գրությունները սովորեցնում են ինձ, թե ինչպես աղոթել:



**Ներկայացրեք վարդապետությունը.** Բարձր պահեք սուրբ գրությունները և խնդրեք երեխաներին ձեզ ասել որոշ բաներ, որոնց մասին մենք սովորում ենք սուրբ գրություններից: Մսեք երեխաներին, որ բաներից մեկը, որ մենք կարող ենք սովորել սուրբ գրություններից, այն է, թե ինչպես պետք է աղոթենք:

**Օգնեք հասկանալ և կիրառել (լսելով պատմություն սուրբ գրություններից).** Պատմեք Արմայի և Ամուղեկի պատմությունը, երբ նրանք սովորեցնում էին Ջորամացիներին (տես Ավմա 31, 33–34): Հրավիրեք երեխաներին առանց խոսքերի ցուցադրել աղոթքի ճիշտ ձևը: Հարցրեք երեխաներին, թե ինչ է պատմությունը սովորեցնում աղոթքի մասին: Երեխաների պատասխանները գրեք գրատախտակին: Հրավիրեք երեխաներին քննարկել, թե ինչպես է պատմությունը վերաբերվում իրենց:

## Շաբաթ 2. Երկնային Հայրն ուզում է, որ ես աղոթեմ Իրեն հաճախակի՝ ցանկացած ժամանակ, ցանկացած վայրում:

**Ներկայացրեք վարդապետությունը և օգնեք հասկանալ (սուրբ գրություններ կարդալով).** Մսեք երեխաներին, որ նրանք կարող են աղոթել մեր Երկնային Հորը ցանկացած ժամանակ, ցանկացած վայրում: Թող նրանք բացեն Ավմա 33.3-9: Միասին կարդացեք հատվածները և թող երեխաները ձեռք բարձրացնեն, երբ ամեն անգամ լսեն հատված, որտեղ Ջենուր աղոթում էր: Գրեք այդ վայրերը գրատախտակի վրա: Օգնեք երեխաներին հասկանալ, թե այս վայրերը ինչ նշանակություն ունեն իրենց համար այսօր պատրաստելով բառաշերտեր դրանց

ժամանակակից համարժեքներով (օրինակ՝ վայր, որտեղ դուք ձեզ զգացել եք մոլորված կամ միայնակ «անապատի» համար, պարտեզ, խաղահրապարակ կամ գրասրահ «դաշտի» համար և հիկեդեյո մեր դասերն ու ժողովները «ժողովների» համար): Խնդրեք երեխաներին համընկեցնել բառաշերտերը գրատախտակի համապատասխան բառերի հետ:

**Օգնեք կիրառել (քննարկելով աղոթքը).** Երեխաներին բաժանեք խմբերի և խնդրեք նրանց կիսվել փորձառություններով, երբ նրանք աղոթել են Ջենուսի նշած վայրերում:

## Շաբաթ 3 և 4. Աղոթքի պատասխանները գալիս են Երկնային Հորից տարբեր ճանապարհներով:

**Ներկայացրեք վարդապետությունը (խաղ խաղալով).** Նախօրոք գրատախտակին գրեք «Աղոթքի պատասխանները գալիս են Երկնային Հորից տարբեր ճանապարհներով» և յուրաքանչյուր բառը ծածկեք առանձին թերթիկներով: Թող

մի երեխա վերցնի թերթիկներից մեկը, և խնդրեք երեխաներին գուշակել, թե ինչ նախադասություն է այնտեղ գրված: Կրկնեք այնքան, մինչև երեխաները կռահեն նախադասությունը և խնդրեք նրանց կարդալ այն միասին:

**Օգնեք հասկանալ (կադրաշարով սուրբ գրություններ).** Սսեք երեխաներին, որ Ջոզեֆ Սմիթն աղոթեց, որ իմանար, թե որ եկեղեցուն միանար: Միասին կարդացեք Ջոզեֆ Սմիթ-Պատմություն 1.17, որ իմանաք, թե ինչպես նրա աղոթքը պատասխանվեց (Երկնային Հոր և Հիսուս Քրիստոսի կողմից այցելությամբ): Սսեք երեխաներին, որ Ավան աղոթեց, որ իր որդին՝ Ավան կրտսերը, իմանար ճշմարտությունը: Միասին կարդացեք Մոսիա 27.11, որ իմանաք, թե ինչպես պատասխանվեց Ավանի աղոթքը (հրեշտակ հայտնվեց Ավան Կրտսերին): Բացատրեք, որ աղոթքի շատ պատասխաններ գալիս են այլ կերպ: Առանձին թերթիկների վրա գրեք հետևյալ սուրբ գրությունները, որոնք նկարագրում են, թե ինչպես կարող են աղոթքները պատասխանվել. Վևու 6.22-23 (խաղաղ զգացմունքների միջոցով), Վևու 8.2 (մեր մտքերի և մեր սրտի զգացմունքների միջոցով), Մոսիա 27.36 (այլ մարդկանց արարքների միջոցով) և 2Նեփի 32.3 (սուրբ գրությունների միջոցով): Թերթիկները դրեք տարայի մեջ: Թող մի երեխա հանի մեկը և կարդա այն: Բացեք սուրբ գրության հատվածը, միասին կարդացեք այն և հարցրեք երեխաներին, թե ինչ է սովորեցնում յուրաքանչյուր սուրբ գրությունը Երկնային Հոր

կողմից աղոթքներին ստացվող պատասխանի վերաբերյալ:

**Օգնեք կիրառել (լսելով պատմություններ).** Հրավիրեք չորս հյուրերի կիսվել պատմությամբ, որը կներկայացնի ճանապարհներից մեկը, որով աղոթքները պատասխանվում են: Օրինակները կարող են բերվել անձնական փորձառություններից, եկեղեցու թերթերից կամ սուրբ գրություններից: Հրավիրեք երեխաներին տանը հարցնել իրենց ընտանիքներին այն պահերի մասին, երբ իրենց աղոթքները պատասխանվել են:



*Պարզ կերպով ներկայացրեք վաղադատությունը, որը երեխաները սովորելու են ստեն շաբաթ: Հրավիրեք նրանց ստել այն ձեռքից հետ միասին միացրալ ժամի սկզբում:*

**Օգնություն երաժշտության ղեկավարին**

Որպեսզի օգնեք երեխաներին սովորել «Երեխայի աղոթքը» (CS, 12-13), խորհեք հետևյալի մասին.

- Խնդրեք երեխաներին պատկերացնել, որ իրենք երկար ժամանակ եղել են իրենց ընտանիքից հեռու և վերջապես տուն են վերադառնում. նրանք բացում են դուռը և շրջապատվում են սիրով ու հանգստությամբ: Բացատրեք, որ աղոթքը նման է դեպի Երկնային Հայրը դուռ բացելուն. Նա իրոք այնտեղ է մեզ մխիթարելու և սիրելու համար, և Նա ցանկանում է լսել և պատասխանել յուրաքանչյուր երեխայի աղոթքին:
- Խնդրեք երեխաներին ուշադրություն դարձնել «այնտեղ» և «աղոթք» բառերին, մինչ դուք երգում եք «Երեխայի աղոթքը» երգի առաջին երկու տողերը: Թող երեխաները ձեռքը տանեն դեպի իրենց ականջները, երբ լսեն բառերը: Հրավիրեք նրանց ձեռք

հետ միասին երգել այդ տողերը: Նույնը շարունակեք մնացած երգի հետ, խնդրելով երեխաներին, որ ուշադրություն դարձնեն յուրաքանչյուր տողի հանգավոր բառերի վրա:

- Երգեք երկրորդ տունը՝ արտահայտություն առ արտահայտություն և խնդրեք երեխաներին կրկնել յուրաքանչյուր արտահայտությունը, երբ դուք մատով նրանց ցույց տաք: Այնուհետև երեխաներին բաժանեք երկու լամբի և խնդրեք մի լամբին երգել յուրաքանչյուր արտահայտության առաջին մասը (օրինակ՝ «Նա») և մյուս խումբը թող ավարտի արտահայտությունը («այնտեղ է»): Հրավիրեք բոլոր երեխաներին կանգնել և երգել «Այսպիսիներինն է արքայությունը»:

**Սուրբ գրություններ.**  
*Կարևոր է, որ երեխաները ավետարանի ճշմարտությունները սովորեն սուրբ գրքերից: Մինչ դուք ուսուցանում եք սուրբ գրություններից, բռնեք դրանք ձեռք ձեռքում:*



# Ես կծառայեմ Աստծուն իմ ողջ սրտով, զորությամբ, մտքով և ուժով

«Միրիլի Տիրոջը՝ քո Աստծուն, քո ողջ սրտով, քո ողջ զորությամբ, մտքով և ուժով. և Հիսուս Քրիստոսի անունով ծառայի՛ն կրանս» (ՎևՈՒ 59.5):

Այստեղ տրված մտքերին ավելացրեք ձեր մտքերը: Ամեն շաբաթ ծրագրեք, թե ինչպես կարող եք (1) ներկայացնել վարդապետությունը, (2) օգնել երեխաներին այն հասկանալ, և (3) օգնել նրանց կիրառել այն իրենց կյանքում: **Հարցրեք ինքներդ ձեզ. «Ինչ պետք է ամեն երեխաները, որպեսզի սովորեն, և ինչպե՞ս կարող եմ ես օգնել նրանց զգալ Հոգին»:**

## Դերերով խաղեր.


Դերերով խաղը կամ իրադրությունների բեմականացումը օգնում է երեխաներին կիրառել ավետարանի սկզբունքները իրական կյանքի իրադրություններում:

Հասարակ հանդերձները, ինչպես օրինակ թիկնոցները և գլխարկները, բեմականացումները կարող են ավելի հետաքրքիր դարձնել: Բեմականացումները օգնում են երեխաներին ավելի մեծ հասկացողություն ձեռք բերել ավետարանի սկզբունքների և սուրբ գրությունների մասին:

## Շաբաթ 1. Հիսուս Քրիստոսը սովորեցրել է մեզ, թե ինչպես ծառայել ուրիշներին:

### Ներկայացրեք վարդապետությունը (նայելով նկարները).

Ցուցադրեք մի քանի նկարներ, որտեղ Հիսուսը ծառայում է ուրիշներին: Օրինակ, օգտագործեք ՄՄԳ-ի 41, 42, 46, 47 և 55 նկարները: Խնդրեք երեխաներին նկարագրել, թե ինչ է տեղի ունենում յուրաքանչյուր նկարում: Նշեք, որ Հիսուսը յուրաքանչյուր նկարում ծառայում է ուրիշներին: Գրատախտակին գրեք. «Հիսուս Քրիստոսը սովորեցրել է մեզ, թե ինչպես ծառայել ուրիշներին»:



### Օգնեք հասկանալ (կարդալով սուրբ գրություններ և դերերով խաղ խաղալով).

Խնդրեք երեխաներին դերակատարման միջոցով հերթով ներկայացնել Մատթեոս ԻԵ.35-36-ում նկարագրված կարիքները: Օրինակ, երեխան կարող է ձևացնել, թե սոված է, ծարավ է, օտարական է կամ հիվանդ է: Խնդրեք մյուս երեխաներին գուշակել կարիքը և հետո դերակատարման միջոցով ներկայացնել, թե ինչպես կարող են ծառայել որևէ մեկին, ով ունի այդ կարիքը: Միայն կարդացեք Մատթեոս ԻԵ.35-40 և խնդրեք երեխաներին ուշադրություն դարձնել Քրիստոսի այն խոսքերին, թե ում ենք մենք ծառայում, երբ մենք ծառայում ենք ուրիշներին:

**Օգնեք կիրառել.** Երեխաներին տվեք թերթիկներ և խնդրեք նրանց կազմել այն մարդկանց անունների ցուցակը կամ նկարել նրանց, ում նրանք կարող են ծառայել և ծառայության գործերը, որ նրանք կարող են կատարել այդ մարդկանց համար: Խրախուսեք նրանց տանը ցույց տալ իրենց թերթիկները իրենց ընտանիքներին:

## Շաբաթ 2. Մարգարեներն ու առաքյալները ցույց են տալիս մեզ, թե ինչպես ծառայել:

**Ներկայացրեք վարդապետությունը.** Ցուցադրեք Մովսեսի, Բենիամին Թագավորի, Ջոզեֆ Միլիի և Թոմաս Ա. Մոնսոնի նկարները: Ասեք երեխաներին, որ այս մարգարեները, ճիշտ ինչպես բոլոր մարգարեներն ու առաքյալները, ցույց են տալիս մեզ, թե ինչպես ծառայել ուրիշներին:

### Օգնեք հասկանալ (խաղալով գուշակող խաղ).

Նախապատրաստեք հուշող բառեր այն բաների վերաբերյալ, թե ինչպես են Մովսեսը, Բենիամին Թագավորը, Ջոզեֆ Միլիը

և Թոմաս Ա. Մոնսոնը մեզ ծառայելու օրինակ ցույց տալիս: Օրինակ, Նախագահ Մոնսոնի վերաբերյալ հուշող բառերը կարող են լինել «Ես հաճախ այցելում էի իմ ծխի այրիներին», «Երբ ես փոքրիկ տղա էի, ես մեկ այլ տղայի տվեցի իմ սիրած խաղալիքներից մեկը» և «Ես հաճախ այցելում եմ մարդկանց, ովքեր հիվանդանոցում են»: Հուշումները նախապատրաստելու համար դուք կարող եք օգտագործել հետևյալ հղումները: Մովսես. Ելից Բ.16-17, 1 Նեփի 17.24-29: Բենիամին Թագավոր. Մովիա 2.12-19: Ջոզեֆ Միլի. Ջոզեֆ Միլի-Պատմություն 1.62, 67, ՎևՈՒ 135.3: Թոմաս Ա. Մոնսոն. *Ensign*, Sept. 1994, 12-17; Dec. 1995, 2-4; Nov. 2006, 56-59:

Ընտրեք չորս երեխաներ այս մարգարեներին ներկայացնելու համար և հրավիրեք նրանցից մեկին կարդալ ձեր նախապատրաստած հուշումները: Մնացած երեխաներին հրավիրեք ձեռք բարձրացնել, եթե զիտեն, թե ով է այդ մարգա-



րեն: Այնուհետև թող նրանք գտնեն այդ մարգարեի նկարը: Նույնը կրկնեք մյուս մարգարեների համար:

**Օգնեք կիրառել (լսելով համաժողովը).** Հաջորդ շաբաթ երեխաներին հրավիրեք դիտել կամ

լսել գերագույն համաժողովը: Խրախուսեք նրանց ուշադրություն դարձնել ուրիշներին ծառայելու վերաբերյալ պատմություններին: Նրանց հնարավորություն տվեք կիսվել իրենց սովորածով:

**Շաբաթ 3 և 4. Երբ ես ծառայում եմ ուրիշներին, ես ծառայում եմ Աստծուն:**



**Ներկայացրեք վարդապետությունը (անգիր սովորելով սուրբ գրություն).** Օգնեք երեխաներին անգիր սովորել Մոսիա 2.17-ի վերջին մասը՝ գրատախտակին գրելով. «Երբ դուք ձեր մերձավորների ծառայության մեջ եք, դուք սոսկ ձեր Աստծո ծառայության մեջ եք»: Հրավիրեք երեխաներին երկու կամ երեք անգամ կրկնել այդ արտահայտությունը: Խնդրեք երեխաներից մեկին ջնջել մեկ կամ երկու բառ, և թող երեխաները նորից կրկնեն արտահայտությունը: Կրկնեք այնքան, մինչև որ գրատախտակին բառեր չմնան:

**Օգնեք հասկանալ (լսելով իրավիճակների ուսումնասիրություններ).** Պատրաստվե՛լիս աղոթքով ուսումնասիրեք Նախագահ Դիտեր Ֆ. Ուլսդորֆի 2010թ.-ի ապրիլի համաժողովի «Դուք եք իմ ձեռքերը» ելույթը (տես *Ensign* կամ *Լիստինս*, Մայիս 2010, 68–70, 75): Հարցրեք երեխաներին, թե ինչպես ենք մենք ծառայում Աստծուն, երբ ծառայում ենք մեր շուրջը եղողներին (մենք անում ենք այն, ինչ Նա կաներ, եթե Նա այստեղ լիներ): Կիսվեք ծառայության վերաբերյալ պատմությամբ կամ անձնական փորձառությամբ և բացատրեք, թե ինչպես է այն օրհնել սովորին և ստացողին: (Դուք կարող եք ծառայության վերաբերյալ պատմություններ գտնել *Ընկեր* կամ *Լիստինս* ամսագրերում): Նախապատրաստեք մի քանի իրավիճակների ուսումնասիրություններ (տես *ՈՒՉԱՄԿ*, 161–62), որոնք ցույց են տալիս, թե ինչպես կարող են երեխաները ծառայել ուրիշ-

ներին: Օրինակ. «Անին դպրոցից տուն վերադառնալու ճանապարհին սայթաքեց և վայր ընկավ: Նրա գրքերն ու թղթերը ցրվեցին գետնով մեկ: Դավիթը կանգ առավ նրան օգնելու համար և հավաքեց նրա գրքերը»: «Մերիի հարևանը դժվարանում էր տուն տանել իր կատարած գնումները՝ մինչ նրա փոքրիկը լաց էր լինում: Մերին օգնեց նրան դրանք տուն տանել: Խնդրեք երեխաներին բեմականացնել իրավիճակները և ասել, թե ում ծառայություն մատուցվեց (և ծառայությունը ստացողին, և Աստծուն):

**Օգնեք հասկանալ և կիրառել (խաղալով համընկումների խաղ).** Գտեք կամ նկարեք մարդկանց նկարներ, ում երեխաները կարող են ծառայել, ինչպես օրինակ ծնողի, ազգականի, տատիկի կամ պապիկի, ընկերոջ և հարևանի: Պատճենահանեք այս նկարները և դրանցով համընկումների խաղ խաղացեք (տես *ՈՒՉԱՄԿ*, 169): Երբ երեխան համընկում գտնի, հրավիրեք նրան ասել մի եղանակ, որով կարող է ծառայել նկարի անձնավորությանը: Երեխաների մտքերը գրի առեք գրատախտակի վրա: Ծառայելու վերաբերյալ որոշ մտքեր կարող եք գտնել *Երեխաների Խոսք 4-ում*, 166:



*Խաղերը դասերը բազմազան են դարձնում, երեխաներին հնարավորություն են տալիս հաղորդակցվել իրար հետ և անդասվելու և ավետարանի ուսուցանված սկզբունքը զխորհալի եղանակով:*

**Վարդապետությունը մաքուր պահեք, ուսուցանելով ավետարանի ճշմարտությունները և ոչ թե ուրիշ բաներ:** *Միշտ օգտագործեք Եկեղեցու արտադրած և հաստատած դասերի կրթությունը (տես ՈՒՉԱՄԿ, 52):*

# Ես կկիսվեմ ավետարանով Աստծո բոլոր զավակների հետ

«Այսպես լուսատուք է ձեր լույսը մարդկանց առաջին, որ ձեր բարի գործերը տեսնեն, և փաստադրեն ձեր չորսը որ երկնքումն է» (Մատթեոս Ե.16):

Այստեղ տրված մտքերին ավելացրեք ձեր մտքերը: Ամեն շաբաթ ծրագրեք, թե ինչպես կարող եք (1) ներկայացնել վարդապետությունը, (2) օգնել երեխաներին այն հասկանալ, և (3) օգնել նրանց կիրառել այն իրենց կյանքում: **Հարցրեք ինքներդ ձեզ. «Ինչ պետք է ամեն երեխաները, որպեսզի սովորեն, և ինչպե՞ս կարող եմ ես օգնել նրանց զգալ Հոգին»:**

## Շաբաթ 1. Ավետարանով ապրելը օգնում է ինձ միսիոներ լինել այժմ:

**Վերստուգել.** Հիշե՛ք երեխաներին տալ հնադասախոսություններ կիսվելու, թե ինչ են նրանք սովորել, երբ դիտել կառ ընել են գերագույն հասնածողովը (տես Մեպտեմբեր, շաբաթ 2):

### Ներկայացրեք վարդապետությունը և օգնեք հասկանալ (պատմություն ըսելով).

Ցուցադրեք միսիոներների նկարներ: Հարցրեք երեխաներին, թե ինչ են անում միսիոներները: Կիսվե՛ք հետևյալ պատմությամբ կամ *Ընկեր* կամ *Լիսիոնա* ամսագրերում եղած պատմություններից մեկով. «Մի օր երկու միսիոներ թակեցին մի տան դուռ: Ջեյմս անունով մի կին բացեց դուռը: Միսիոներները ասացին նրան, որ իրենք Հիսուս Քրիստոսի Վերջին Օրերի Սրբերի Եկեղեցուց էին: Տիկին Ջեյմսը միսիոներներին ներս հրավիրեց և ասաց նրանց, որ նա կցանկանար ավելին իմանալ եկեղեցու մասին: . . . Տիկին Ջեյմսն ասաց միսիոներներին, որ նա ապրել էր մի ընտանիքի հարևանությամբ, ովքեր եկեղեցու անդամ էին: Նա ասաց, որ այդ ընտանիքի երեխաները միշտ շատ քաղաքավարի ու բարի էին: Նրանք բոլորի հետ խաղում էին և լավ էին վերաբերվում այլ մարդկանց սեփականությանը: Տիկին Ջեյմսն ասաց, որ նա կցանկանար սովորել մի եկեղեցու մասին, որը սովորեցրել էր այդ երեխաներին լինել այդպիսի լավ հարևաններ» (*Երեխաների Խոսք* 2, 52): Հարցրեք. «Ինչպե՞ս էին տիկին Ջեյմսի հարևան երեխաները միսիոներ հանդիսանում»: Բացատրեք, որ երբ մենք ապրում ենք ավետարանով, մենք դառնում ենք միսիոներներ: Հրավիրեք երեխաներին ձեր հետ միասին ասել. «Ավետարանով ապրելը օգնում է ինձ միսիոներ լինել այժմ», շեշտեք *այժմ* բառը:

## Շաբաթ 2. Ավետարանով ապրելը օգնում է ինձ միսիոներ լինել այժմ:

**Օգնեք հասկանալ (երգ երգելով և քննարկելով ավետարանի չափանիշները).** Պատրաստեք 13 քարտ, որոնցից յուրաքանչյուրի վրա գրված կլինի «Ավետարանի իմ չափանիշները» գրքից մեկական չափանիշ (տես «Միացյալ ժամ».

Պահիր պատվիրանները», *Ընկեր*, հունիս 2006, 36): Որոշ քարտեր տվե՛ք երեխաներին և թող նրանք իրար փոխանցեն քարտերը մինչ բոլորը երգում են «Ես ուզում եմ միսիոներ լինել այժմ» (*CS*, 168): Երբ երգն ավարտվի, թող քարտ ունեցող յուրաքանչյուր երեխա բարձրաձայն կարդա չափանիշը և հետո կիսվի, թե այդ չափանիշով ապրելը ինչպես կօգնի իրեն միսիոներ լինել այժմ: Կրկնե՛ք՝ ամեն անգամ օգտագործելով տարբեր քարտեր:

### Օգնեք կիրառել (նպատակներ դնելով).

Խնդրեք յուրաքանչյուր երեխայի ընտրել ավետարանի մի չափանիշ, որը նրանք կփորձեն ավելի լավ կիրառել եկող շաբաթ: Թող նրանք մի թերթիկի վրա գրեն կամ նկարեն չափանիշը և նայեն դրան ամեն օր որպես հիշեցում: Հաջորդ շաբաթ Երեխաների Խմբում հրավիրեք նրանց պատմել իրենց փորձառությունների մասին:



*«Հարդապետության մասին երգելը օգնում է երեխաներին սովորել և հիշել այն: Երեխաները նաև ավելի լավ են սովորում, երբ նրանք տեսնում են ցուցադրական նյութեր կամ վարժություն են կատարում երաժշտության հետ մեկտեղ»:*

**Շաբաթ 3. Ես կարող եմ կիսվել ավետարանով իմ ընտանիքի և ընկերների հետ:**

**Ներկայացրեք վարդապետությունը (լսելով պատմությունը):** Նախօրոք կարդացեք Երեց Ռոբերտ Բ. Օուրսի 2000 թ. համաժողովի «Կիսվել ավետարանով» (տես *Ensign*, Nov. 2000, 81–82) ելույթը: Երեխաներին պատմեք նարնջի հյուսիս պատմությունը: Բացատրեք, որ ավետարանը շատ ավելի քաղցր է, քան նարնջի հյուսիսը և որ մենք պետք է կիսվենք դրանով ուրիշների հետ: Թող երեխաներն ասեն. «Ես կարող եմ կիսվել ավետարանով իմ ընտանիքի և ընկերների հետ»:

**Օգնեք հասկանալ (լսելով հյուսիսային խոսակցի):** Հրավիրեք մի միսիոներին կամ վերադարձած միսիոներին, որ խոսի այն մասին, թե ինչպես կարող են երեխաները կիսվել ավետարանով ուրիշների հետ (ինչպես օրինակ լավ օրինակ լինելով, ըն-

կերներին Երեխաների Միություն հրավիրելով և իրենց վկայություններով կիսվելով) և թե ինչպես են ավետարանով կիսվելու նրանց ջանքերը օգնում Երկնային Հորը և միսիոներներին:

**Օգնեք կիրառել (լսելով պատմություն և կիսվելու մոթերում):** Հիշեցրեք երեխաներին, որ նրանք կարող են միսիոներ լինել այժմ: Կիսվեք, թե ինչպես եք դուք կամ մեկ ուրիշը, ում դուք գիտեք, կիսվել ավետարանով: Թող երեխաները հերթով կանգնեն և յուրաքանչյուրն սալի մեկ բառ «Ես կարող եմ կիսել ավետարանը» նախադասությունից: Հրավիրեք «ավետարանը» ասող երեխային մտածել, թե ինչպես նա կարող է կիսվել ավետարանով ընտանիքի կամ ընկերների հետ: Կրկնեք, եթե ժամանակը թույլ է տալիս:

**Հուշում.** *Որոշ շաբաթներ պարունակում են ավելի շատ մոթեր, քան դուք կարող եք ներկայացնել մեկ միացյալ ժամի ընթացքում: Սիրոթյով ընտրեք վարժությունները, որոնք ամենահարմարն են ձեր Երեխաների Խոսքի հասար:*

**Շաբաթ 4. Իմ վկայությունը ամրանում է, երբ ես կիսվում եմ ավետարանով:**

**Ներկայացրեք վարդապետությունը (առարկայական դաս դիտելով):** Մաքուր տարան լցրեք ջրով: Բացատրեք, որ ամեն անգամ, երբ մենք կիսվում ենք ավետարանով, մեր վկայությունը ավելի է ամրանում: Մի կաթիլ սննդի ներկ կաթացրեք տարայի մեջ: Բերեք մի քանի օրինակներ, թե մենք ինչպես կարող ենք կիսվել ավետարանով, ավելացնելով նույն գույնի սննդի ներկի և մեկական կաթիլ յուրաքանչյուր օրինակի համար: Նշեք, որ ճիշտ ինչպես գույնն է գնալով մզանում սննդի ներկի յուրաքանչյուր կաթիլից, մեր վկայությունը գնալով ամրանում է, երբ մենք ամեն անգամ կիսվում ենք ավետարանով:



վկայություն բառը, և հարցրեք երեխաներին, թե ինչ է վկայությունը: Քննարկեք նրանց պատասխանները: Պատմեք հետևյալ պատմությունը: «Մի երիտասարդ աղջիկ վախենում էր բերել իր վկայությունը, քանի որ նա վստահ չէր իր զգացմունքների վրա: Մակայն նա գիտեր, որ դա կարևոր էր, ուստի մի օր նա քաջաբար կանգնեց և բերեց իր վկայությունը, թվարկելով հինգ բաներ, որոնց նա հավատում էր: Այդ ընթացքում նա լավ զգացողություն ունեցավ և գիտեր, որ իր վկայությունը ավելի էր ամրացել: Թող երեխաները բացահայտեն հինգ բաները, որոնց վերաբերյալ նա վկայություն ունենում, ձեր պատրաստած պարկից հանելով դրանք: Քննարկեք դրանցից յուրաքանչյուրը և ցուցադրեք դրանք դասարանին:

**Օգնեք կիրառել (օրինակներ բերելով):** Թույլ տվեք յուրաքանչյուր երեխայի օրինակ բերել, թե ինչպես նա կարող է կիսվել ավետարանով: Ամեն անգամ, երբ մի երեխա մի օրինակ է բերում, ավելացրեք մի կաթիլ կերակրի ներկ տարայի մեջ, որպեսզի ցուցադրեք, որ ավետարանով կիսվելը կարող է ամրացնել վկայությունները: (Եթե ձեր երեխաների Խումբը բավականին մեծ է, դուք կարող եք կատարել սա խմբերով, որպեսզի յուրաքանչյուր երեխա իր մոթերով կիսվելու հնարավորություն ունենա):

**Հրավիրեք պատասխանել հարցերին.** *Երբ երեխաները կիսվում են, թե ինչպես կարող են կիրառել վարդապետությունը, դա հաստատում է ուղղորձն իրենց սրտերում և հրավիրում է Հոգին: Վարդապետությունն ուսուցանելուց հետո, երեխաներին հնարավորություն տալեք կիսվել, թե ինչպես կարող են կիրառել այն իրենց կյանքում:*



*Առարկայական դասերը հետաքրքրություն են առաջացնում և կենտրոնացնում են երեխաների ուշադրությունը ավետարանի սկզբունքների վրա:*

**Օգնեք հասկանալ (քննարկելով վկայություններ):** Պարկի մեջ դրեք հետևյալը. Հիսուս Քրիստոսի նկարը, Ջոզեֆ Միքիլի նկարը, ներկայիս մարգարեի նկարը, Մորմոնի Գիբբը և «Ճշմարիտ Եկեղեցի» բառերը: Գրատախտակին գրեք

# Մենք պետք է շնորհակալություն հայտնենք Աստծուն բոլոր բաների համար

«Եվ նա պատվիրեց նրանց, որ . . . ասեն օր նրանք պիտի գոհություն հայտնեն Տիրոջը՝ իրենց Աստծուն» (Մուխա 18.23):

Այստեղ տրված մտքերին ավելացրեք ձեր մտքերը: Ամեն շաբաթ ծրագրեք, թե ինչպես կարող եք (1) ներկայացնել վարդապետությունը, (2) օգնել երեխաներին այն հասկանալ, և (3) օգնել նրանց կիրառել այն իրենց կյանքում: **Հարցրեք ինքներդ ձեզ. «Ի՞նչ պետք է անեն երեխաները, որպեսզի սովորեն, և ինչպե՞ս կարող եմ ես օգնել նրանց զգալ Հոգին»:**

## Շաբաթ 1. Ես շնորհակալ եմ իմ մարմնի համար, և ես գիտեմ, որ այն տաճար է:

**Ներկայացրեք վարդապետությունը (նկարներ դիտելով և կադրալով սուրբ գրություն).** Ցուցադրեք մի երեխայի նկար և մի տաճարի նկար: Միասին բարձրաձայն կարդացեք Ա Կորնթացիա Գ.16: Հարցրեք. «Ի՞նչ ենք մենք սովորում մեր մարմինների վերաբերյալ այս սուրբ գրությունից»: Գրատալստակին գրեք. «Իմ մարմինը տաճար է»:

**Օգնեք հասկանալ (կադրալով սուրբ գրություններ).** Քննարկեք, թե ինչ եղանակներով մենք կարող ենք ցույց տալ Երկնային Հորը, որ շնորհակալ ենք մեր մարմինների համար. օրինակ՝ մենք հոգ ենք տանում դրանց համար և մենք մաքուր ենք պահում դրանք: Բացատրեք, որ մարգարեները խորհուրդ են տվել մեզ

հոգ տանել մեր մարմինների համար չժխտելով, ակռոհով և անօրինական դեղամիջոցներ չօգտագործելով և դաջվածքներ չանելով: Երեխաներին խմբերի բաժանեք, և խնդրեք յուրաքանչյուր խմբին կարդալ և քննարկել հետևյալ սուրբ գրություններից մեկը կամ մի քանիսը. Վարդապետություն և Ուխտեր 88.124, 89.7, 8, 9, 10–11, 12, 16–17: Հրավիրեք յուրաքանչյուր խմբին կիսվել, թե ինչ են նրանք սովորել այս սուրբ գրություններից իրենց մարմինների համար հոգ տանելու վերաբերյալ:

**Օգնեք կիրառել (նպատակ դնելով).** Թող երեխաները գրեն կամ նկարեն մի բան, որն իրենք կանեն շաբաթվա ընտացքում, որպեսզի հոգ տանեն իրենց մարմինների համար:

## Շաբաթ 2. Ես շնորհակալ եմ նյութական օրհնությունների համար:

**Ներկայացրեք վարդապետությունը.** Գրատալստակին գրեք. «Ես շնորհակալ եմ նյութական օրհնությունների համար»: Երեխաներին խնդրեք կրկնել նախադասությունը: Բացատրեք, որ նյութական օրհնությունները այն օրհնություններն են, որոնք մենք կարող ենք տեսնել, շոշափել, լսել, համտեսել կամ զգալ հոտը:

**Օգնեք հասկանալ (խաղալով գուշակող խաղ).** Ցուցադրեք առարկաներ կամ նկարներ, որոնք ներկայացնում են մեր որոշ նյութական օրհնությունները (օրինակ՝ մարմիններ, տներ, ուտելիք, ջուր, հագուստ, առողջություն, արև, լույս, աստղեր, երկիր, կենդանիներ, բույսեր, ընտանիք, ընկերներ, խաղալիքներ, գրքեր և դպրոց): Օրհնություններից մեկը նկարագրող հուշող բառեր ասեք, և խնդրեք երեխաներին գուշակել, թե որ օրհնությունն էք դուք նկարագրում: Ավագ տարիքի երեխաների համար յուրաքանչյուր օրհնությունը գրեք առանձին թերթիկի վրա և թերթիկները դրեք տարայի մեջ: Հրավիրեք մի երեխայի ընտրել դրանցից մեկը և մնացած երեխաներին հուշող բառեր ասել դրա վերաբերյալ: Երբ երեխաները գուշակեն օրհնությունը, գրեք այն գրատալստակին և հարցրեք մի երեխայի, թե ինչու է նա երախտապարտ դրա համար:

**Օգնեք կիրառել (կիսվելով մտքերով).** Խնդրեք երեխաներին մտածել այն բանի վերաբերյալ, թե ինչ կարող են նրանք անել, որպեսզի արտահայտեն իրենց երախտագիտությունը ձեր քննարկած օրհնություններից մեկի համար: Խնդրեք մի քանի երեխաների կիսվել իրենց մտքերով:

**Երեխաների Խմբի Երգերը** օգնում են երեխաներին հիշել վարդապետությունը: Խորհե՛ք այնպիսի երգեր երգելու վերաբերյալ, որոնք ասույթավորում են այն, ինչը դուք ուսուցանել եք: Այս ասիա այդ երգերից մի քանիսը կարող են լինել հետևյալ երգերը. «Երեխաներն ասե՛րոջ աշխարհում» (CS, 16–17), «Առողջության և ուժի հասնալ» (CS, 21), «Կարծում եմ աշխարհը քննալ է» (CS, 230), «Երկնային Հայրը սիրում է ինձ» (CS, 228–29) և «Շնորհակալություն մեր Հորը» (CS, 20):

Երեխաների ստիպելն այլևի արդյունավետ կլինի, եթե ուսուցանա սուրբեր եղանակներ կիրառելն: Ընտրե՛ք այնպիսի վարժություններ և ուսուցանա եղանակներ, որոնք ներգրավում են բոլոր երեխաներին:





### Շաբաթ 3. Ես շնորհակալ եմ հոգևոր օրհնությունների համար:

**Ներկայացրեք վարդապետությունը և օգնեք հասկանալ (կարդալով սուրբ գրություններ).** Պատրաստեք նվեր Հիսուս Քրիստոսի նկարով, որի մեջ գրված կլինի հետևյալ սուրբ գրությունը. Մորոնի 10.8–17: Գրատախտակին գրեք. «Ես շնորհակալ եմ հոգևոր օրհնությունների համար»: Բացատրեք, որ կան շատ հոգևոր օրհնություններ, որոնք Տերը կարող է մեզ տալ: Նա տալիս է մեզ այս օրհնությունները Սուրբ Հոգու գործությամբ: Թող մի երեխա բացի նվերը և ցույց տա դրա պարունակությունը: Խնդրեք երեխաներին բացել այդ սուրբ գրությունը և գտնել հոգևոր օրհնությունները, որոնք Տերը կարող է մեզ տալ և գրեք դրանք գրատախտակին: Քննարկեք այս օրհնություններից մի քանիսը, և բացատրեք, որ մենք պետք է օգտագործենք դրանք ուրիշներին օգնելու համար:



### Շաբաթ 4. Մենք պետք է շնորհակալություն հայտնենք Երկնային Հորը մեր բոլոր օրհնությունների համար:

**Ներկայացրեք վարդապետությունը.** Երեխաներին ցույց տվեք մեկ կամ երկու առարկաներ, որոնք ինչ-որ մեկն է տվել ձեզ: Բացատրեք, որ այս նվերները կարևոր են ձեր համար և որ դուք «Շնորհակալություն» եք ասել դրանց համար: Խնդրեք երեխաներին կիսվել այլ եղանակներով, որ կարող ենք ցուցադրել մեր երախտագիտությունը մեր ստացած նվերների համար: Հարցրեք երեխաներին, թե ում մենք պետք է շնորհակալություն հայտնենք մեր բոլոր օրհնությունների համար: Քննարկեք պատճառները, թե ինչու մենք պետք է շնորհակալություն հայտնենք Երկնային Հորը մեր բոլոր օրհնությունների համար:

**Օգնեք հասկանալ (ցուցակներ կազմելով).** Հինգ առանձին պարկերի մեջ դրեք թերթիկ, գրիչ և հետևյալ առարկաներից մեկը. Եկեղեցու ժողովատան նկարը, հագուստեղենի նկար, սուրբ

գրությունները, ընտանիքի նկարը և Փրկչի նկարը: Երեխաներին բաժանեք խմբերի, և յուրաքանչյուր խմբին տվեք պարկերից մեկը: Թող յուրաքանչյուր խումբ նայի իր պարկի առարկային և թղթի վրա գրի մի եղանակ, որով նրանք կարող են երախտագիտություն արտահայտել դրա համար: Այնուհետև խնդրեք նրանց ետ դնել առարկան, թերթիկը և գրիչը պարկի մեջ և փոխանցել այն մեկ այլ խմբի: Թող յուրաքանչյուր խումբ հերթով վերցնի յուրաքանչյուր պարկը, և այնուհետև հրավիրեք յուրաքանչյուր խմբին կիսվել, թե ինչ է գրված իրենց պարկի թերթիկի վրա:

**Օգնեք կիրառել (կիսվելով մտքերով).** Խնդրեք մի քանի երեխաների կիսվել, թե նրանք ինչ սովորեցին այս վարժությունից և թե ինչ պետք է նրանք անեն իրենց կյանքում այն կիրառելու համար:

**Գրատախտակ.**  
*Գրատախտակը ամենահասարակ, ամենամատչելի ուսուցման միջոցներից մեկն է: Դուք կարող եք օգտագործել գրատախտակը երեխաների պատասխաններն ու մտքերը գրի առնելով:*



*Երբ փոքր խմբերում խնդրում եք երեխաներին կիսվել իրենց մտքերում, սալելի շատ երեխաներ են մասնակցելու հնարավորություն ունենում: Ուսուցիչները կարող են օգնել, որպեսզի երեխաները մասնակցեն և օգնեն պահպանել սկսածսկսվածը:*

# Ես գիտեմ, որ Հիսուս Քրիստոսը կրկին կգա

«Ես գիտեմ, որ փրկիչս կենդանի է, և նա վերջը պիտի կանգնէ հողի վրա» (Հոբ ԺԹ. 25):

Այստեղ տրված մտքերին ավելացրեք ձեր մտքերը: Ամեն շաբաթ ծրագրեք, թե ինչպես կարող եք (1) ներկայացնել վարդապետությունը, (2) օգնել երեխաներին այն հասկանալ, և (3) օգնել նրանց կիրառել այն իրենց կյանքում: **Հարցրեք ինքներդ ձեզ. «Ինչ պետք է ամեն երեխաները, որպեսզի սովորեն, և ինչպե՞ս կարող եմ ես օգնել նրանց զգալ Հոգին»:**



## Շաբաթ 1. Մարգարեները մարգարեացել էին, որ Հիսուս Քրիստոսը աշխարհ կգար:

**Օգնեք հասկանալ (կարդալով սուրբ գրություններ).** Ցուցադրեք Եսայիայի, Նեփիի, Բենիամին Թագավորի, Աբիմադի, Ավամյի և Մամուել Լամանացու նկարները *Սկիզբների Մովսեսի Գրքից* և *Երեխաների Խոսք 4* դասագրքի նկարների հավաքածուից: Երեխաներին բաժանեք խմբերի և յուրաքանչյուր խմբի համանարարեք հետևյալ սուրբ գրություններից մեկը. (1) Եսայիա Է.14, Թ.6, (2) 1 Նեփի 11.14–15, 20–21, (3) Մոսիա 3.5–8, (4) Մոսիա 15.1, (5) Ավամ 7.10–12 և (6) Լեւաման 14.1–3: Խնդրեք երեխաներին ուշադրություն դարձնել, թե որ մարգարեի մասին է խոսվում և ում մասին է նա վկայում: Խնդրեք յու-

րաքանչյուր խմբին ցույց տալ մարգարեի նկարը և ասել մյուս երեխաներին, թե ով է նա և ինչ է նա ասել: (Եթե կան կրտսեր տարիքի երեխաներ, օգնեք վեց երեխաների հագնել պարզ հանդերձներ վեց մարգարեներին ներկայացնելու համար: Հակիրճ պատմեք յուրաքանչյուր մարգարեի մասին և թե ինչ է յուրաքանչյուրն ասել Հիսուս Քրիստոսի ծննդյան և միսիայի վերաբերյալ): Բացատրեք, որ այս մարգարեներից յուրաքանչյուրը մարգարեացել է, որ Հիսուս Քրիստոսը աշխարհ կգա: Երգեք «Մամուելն ասաց մանուկ Հիսուսի մասին» երգը (CS, 36): Վկայեք, որ Հիսուս Քրիստոսը եկավ աշխարհ, ճիշտ ինչպես վկայել էին մարգարեները:

## Շաբաթ 2. Հիսուս Քրիստոսը կրկին աշխարհ կգա:

**Ներկայացրեք վարդապետությունը.** Ցուցադրեք Երկրորդ Գալստյան նկար (ՄՄԳ, համար 66): Հիշեցրեք երեխաներին, որ Հիսուս Քրիստոսը առաջին անգամ աշխարհ եկավ որպես մանուկ Բեթլեհեմում: Բացատրեք, որ մենք սովորում ենք սուրբ գրություններից, որ Նա կրկին աշխարհ կգա:

ՎևՈՒ 45.57–59, ՎևՈՒ 88.95–98: Թերթիկները հալածակ ուղղությամբ դրեք գրատախտակի վրա: Թող երեխաները հերթով ընտրեն երկու թերթիկներ: Շրջեք թերթիկները, որպեսզի տեսնեք, թե արդյոք դրանք համընկնում են: Եթե դրանք չեն համընկնում, կրկին դրանք հետ շրջեք: Եթե դրանք համընկնում են, ցուցադրեք դրանք, որպեսզի տեսնեն սուրբ գրությունը և խնդրեք երեխաներին բացել այդ հոդումը, որպեսզի տեսնեն, թե ինչ է այն սովորեցնում Քրիստոսի կրկին գալու վերաբերյալ: Կրկնեք այնքան, մինչև գտնեք բոլոր համընկումները:

**Օգնեք հասկանալ (խաղալով համընկումների խաղ).** Պատրաստեք հետևյալ սուրբ գրությունների համընկնող զույգեր՝ յուրաքանչյուր հոդումը առանձին թերթիկի վրա. Մատթեոս ԺԳ.27, Մատթեոս ԻԴ.30, 36, 42, Գործք Ա.9–11, ՎևՈՒ 36.8,

## Շաբաթ 3. Ես կնախապատրաստվեմ Երկնային Հոր և Հիսուս Քրիստոսի հետ կրկին ապրելու համար:

**Ներկայացրեք վարդապետությունը (խաղալով գուշակող խաղ).** Հրավիրեք երկու կամ երեք երեխայի մնջախաղի օգնությամբ ներկա-



*Ուշադրություն գրավող վարժությունները, ինչպես մնջախաղն է, կարող են օգտագործվել հետաքրքրություն առաջացնելու համար և կօգնեն երեխաներին կենտրոնացնել իրենց ուշադրությունը դասի թեմայի վրա: Նրանք, ովքեր չեն մասնակցում կներգրավվեն, երբ նրանք դիտեն մյուս երեխաներին:*

**Հարմարեցրեք վարժությունները.** Հարևանները վարժությունները ձեր ունեցած միջոցների հետ և ձեր Երեխաների Խմբի երեխաների հետ: Օրինակ, շաբաթ 3-ի կիրառման վարժության համար իրենց մտքերը թերթիկի վրա գրելու փոխարեն դոք կարող եք հրավիրել երեխաներին բարձրացնել իրենց մի մատը յուրաքանչյուր բանի համար, որ նրանք կարող են ամեն պատրաստվելու համար:

յացնել, թե իրենք նախապատրաստվում են քնել, եկեղեցի գնալ կամ երկար ճանապարհորդության գնալ: Խնդրեք մյուս երեխաներին կռահել, թե ինչ են նրանք կատարում: Երեխաների հետ քննարկեք, թե ինչ կատարահեր, եթե մենք չնախապատրաստվենք այս բաները անելու համար: Բացատրեք, որ մի կարևոր բան, ինչի համար մենք պետք է նախապատրաստվենք, Երկնային Հոր և Հիսուս Քրիստոսի հետ կրկին ապրելն է:

**Օգնեք հասկանալ (երգեր երգելով).** Երգեք «Ձավակն եմ Աստծո» (CS, 2) երգի երրորդ տողը և հրավիրեք երեխաներին ուշադիր լսել, թե ինչպես մենք կարող ենք նախապատրաստվել Երկնային Հոր հետ կրկին ապրելու համար: Հրավիրեք երեխաներին կանգնել և կրկին երգել «Ու թե Իր կամքը կատարեմ» արտահայտությունը: Բացատրեք, որ Երեխաների Խմբի որոշ երգեր հիշեցնում են մեզ բաներ, որ մենք կարող ենք անել, որպեսզի նախապատրաստվենք Երկնային Հոր և Հիսուս Քրիստոսի հետ կրկին ապրելու համար (օրինակ, «Կհետևեմ Աստծո ծրագրին» [CS, 164–65], «Պահիր պատվիրանները» [CS, 146–47], «Բարին ինձնից պիտ գա» [CS, 145] և «Երբ ես մկրտվեմ» [CS, 103]): Թող դաշնակահարը նվագի մի քանի նոտա այս երգերից որևէ մեկից, և խնդրեք երեխաներին գուշակել, թե որ երգն է դա: Հրավիրեք երեխաներին երգել երգը և կանգնել, երբ նրանք երգեն այն մասին, թե ինչպես կարող են նախապատրաստվել Երկնային Հոր հետ ապրելու համար: Կրկնեք մյուս երգերով:

**Օգնեք կիրառել (նկարելով).** Թող երեխաները մտածեն, թե ինչպես կարող են նախապատրաստվել Երկնային Հոր և Հիսուս Քրիստոսի հետ ապրելու համար: Յուրաքանչյուրին տվեք մեկական թերթիկ և հրավիրեք նրանց գծել իրենց ձեռքի գծապատկերը: Այնուհետև խնդրեք նրանց յուրաքանչյուր մատի գծապատկերի մեջ գրել կամ նկարել մի բան, որը նրանք կարող են անել նախապատրաստվելու համար: Խնդրեք երեխաներին ընտրել այդ բաներից մեկը այս շաբաթ դրա վրա աշխատելու համար: Ասեք նրանց, որ դուք հաջորդ կիրակի խնդրելու եք նրանց կիսվել, թե ինչ են նրանք արել:

*Ավետարանի սկզբունքը գրելը երեխաներին կօգնի հիշել այն:*



**Շաբաթ 4. Ես ունեմ վկայություն, որ ես Աստծո զավակն եմ:**

**Ներկայացրեք վարդապետությունը (խաղաղով գուշակող խաղ).** Գրատախտակին գրեք «Ես ունեմ \_\_\_\_\_»: Ասեք երեխաներին լսել հետևյալ հուշումները և ծալել իրենց ձեռքերը և կանգնել, երբ նրանք մտածեն, որ կարող են լրացնել բացթողումը.

- Այն օգնում է մեզ զգալ լավ, ուրախ կամ ներքուստ ջերմություն:
- Սուրբ Հոգին է այն մեզ տալիս:
- Այն օգնում է մեզ ցանկանալ ճիշտ ընտրություններ կատարել:
- Մենք կարող ենք կիսել այն ուրիշների հետ, երբ մենք ելույթ ենք ունենում Երեխաների Խմբում, ընտանեկան երեկոյի ժամանակ և ծոմապահության և վկայության ժողովի ժամանակ:

Հարցրեք. «Ի՞նչ է այս հրաշալի բանը»: Բացթողման տեղում լրացրեք *վկայություն* բառը և ասեք երեխաներին, որ նրանք կարող են ունենալ վկայություն, որ իրենք Աստծո զավակ են:

**Օգնեք հասկանալ (երգ երգելով).** Երեխաներին հրավիրեք երգել «Ձավակն եմ ես Աստծո» (CS, 2–3) երգը և խնդրեք նրանց մտածել, թե ինչպես են նրանք ներքուստ զգում, մինչ երգում են: Խնդրեք մի քանի երեխաների կիսվել իրենց զգացմունքներով: Բացատրեք, որ իրենց ունեցած լավ զգացողությունները եկել են Սուրբ Հոգուց, որ ասել է իրենց, որ իրենք իրոք Աստծո զավակներ են: Բացատրեք, որ իմանալը, որ սա ճիշտ է, նշանակում է վկայություն ունենալ: Բացատրեք, որ շատ եղանակներ կան, որոնց միջոցով մենք կարող ենք իմանալ, որ մենք Աստծո զավակ ենք: Հարցրեք. «Ինչպե՞ս դուք գիտեք, որ դուք Աստծո զավակ եք»:

**Օգնեք կիրառել (լսելով վկայություններ).** Երեխաներին հարցրեք. «Ինչո՞ւ է կարևոր վկայություն ունենալ, որ մենք Աստծո զավակ ենք: Ինչպե՞ս է վկայություն ունենալը օգնում մեզ ճիշտ որոշումներ կայացնել»: Կիսվեք ձեր վկայությամբ և հրավիրեք մի քանի երեխաների և մեծերի կիսվել իրենց վկայություններով, որ մենք բոլորս Աստծո զավակներն ենք:

**Վկայեք.** Երբ դուք ոգեշնչում զգաք, բերեք ձեր վկայությունը ձեր ուսուցանած վարդապետության վերաբերյալ: Սուրբ Հոգին կարող է վկայել յուրաքանչյուր երեխայի ձեր ստածի ճշմարտացիության վերաբերյալ: Ձեր վկայությունը օգնում է երեխաներին զգալ Հոգին և մղում է նրանց ստիպանալ իրենց վկայությունները:



# Ինչպես օգտագործել Երաժշտությունը Երեխաների Խմբում


Երեխաների խմբում երաժշտության նպատակը երեխաներին Հիսուս Քրիստոսի ավետարանը ուսուցանելն է: Մանկական երգերը ավետարանը սովորելը ավելի հաճելի են դարձնում, հրավիրում են Հոգին և ստեղծում են ակնաձայից մթնոլորտ, որը հիանալի է սովորելու համար (տես Handbook 2. Administering the Church [2010], 11.2.4):

Երբ պատրաստվում եք երգ սովորեցնել, հարցրեք ինքներդ ձեզ. Ինչպե՞ս ես կարող եմ գրավել և պահել երեխաների ուշադրությունը: Ի՞նչ հարցեր կարող եմ ես տալ օգնելու երեխաներին հասկանալ երգի ավետարանական պատգամը: Ի՞նչ մեթոդներ ես կարող եմ օգտագործել այս երգը սովորեցնելու համար: Ահա մի քանի մեթոդներ, որոնք դուք կարող եք փորձել: Օրինակները կօգնեն ձեզ այս ծրագրում առաջարկված երգերն ուսուցանելիս: Լրացուցիչ մտքերի համար այցելեք [LDS.org](http://LDS.org) կայք, *Serving in the Church-ի Primary* բաժինը և 2010, 2011 և 2012-ի ծրագրերի «Ինչպես օգտագործել երաժշտությունը երեխաների խմբում» բաժինները:

**Հարմարեցրեք վարժությունները.** Այստեղ նկարագրված ուսուցանման եղանակներից ունանք հարմար կլինեն կրտսեր տարիքի երեխաների համար: Ձեր ուսուցանման մեթոդները հարմարեցրեք տարբեր տարիքի երեխաներին, որպեսզի նրանք բոլորն էլ ներգրավվեն սովորելու և երգելու մեջ:

## Հատուկ ուշադրություն դարձրեք երգի ավետարանի սկզբունքի վրա:

Խորհեք հետևյալ գաղափարները, երբ դուք սովորեցնեք «Ընտանիքները կարող են լինել հավերժ միասին» երգը (CS, 188): Խնդրեք երեխաներին ուշադրություն դարձնել Երկնային Հոր ծրագրի մասի վրա, երբ դուք երգեք երգի առաջին տողը և կանգնել, երբ նրանք իմանան, թե որն է այն (ընտանիք): Հրավիրեք երեխաներին երգել այդ տողը ձեր հետ միասին: Նշեք, որ «այստեղ» և «սիրում են ինձ» արտահայտությունների եղանակները նույնանման են և խնդրեք երեխաներին երգել այդ բառերը: Խնդրեք նրանց լսել երգի հաջորդ մասը, որպեսզի պարզեն, թե որքան ժամանակ կարող են կիսել իրենց կյանքը իրենց ընտանիքի հետ: Երգեք երկրորդ տողը՝ շեշտելով «հավերժ» բառը: Հրավիրեք երեխաներին ձեր հետ միասին երգել այդ տողը և հետո երգեք երկու տողերը միասին: Խնդրեք երեխաներին կրկնեցնել մեջ ևս ուշադրություն դարձնել «հավերժ» բառի վրա: Երգեք «Ընտանիքները կարող են լինել հավերժ միասին» և թող նրանք արձագանքեն ձեզ նույն բառերը: Երգեք, և թող նրանք կրկնեն «Աստծո ծրագիրն է դա» բառերը: Հարցրեք, թե որն է Երկնային Հոր ծրագիրը, հիշեցնելով երեխաներին, որ Նա ուզում է, որ նրանք ամուս-



*Որպեսզի օգնեք երեխաներին սովորել երգի երաժշտությունը «ձեր ձեռքը պահեք հորիզոնական դիրքում, և մինչ երգում եք բառերը, ձեր ձեռքը վերև բարձրացրեք ավելի բարձր տոնայնությունները նշելու համար և ցած իջեցրեք, նշելու համար բարձր տոնայնությունները» (ՌԴՄՄԿ, 174):*

նանան տաճարում և ունենան իրենց սեփական հավերժական ընտանիքները: Ավարտեք կրկնեցնել ուսուցանումը երգելով արտահայտությունները և հրավիրելով երեխաներին կրկնել դրանք:

**Պարապեք.** Երգն արդյունավետ ուսուցանելու համար դուք պետք է ինքներդ խնամաք երգը: Տանը պարապեք, որ երբ դուք սովորեցնեք երգը, կարողանաք նայել նրանց:

## Օգտագործեք ցուցադրական նյութեր, որոնք կօգնեն երեխաներին սովորել և հիշել բառերը:

<p><b>Թե Փրկիչը կանգնի կողքիս,</b></p> 	<p><b>կանե՞մ այն, ինչ անում եմ:</b></p> 	<p><b>Կպահե՞մ պատվիրանները,</b></p> 	<p><b>և լինեմ հավատարիմ:</b></p> 	<p><b>Կհետե՞մ օրինակին:</b></p> 	<p><b>Կպարե՞մ ավելի արդար,</b></p> 	<p><b>Եթե տեսնեմ Փրկչին կողքիս կանգնած, ինձ հետևելիս:</b></p> 
						

Սեղմեք այստեղ ցուցադրական նյութերի համար

Խորհեք հետևյալ մտքերի վերաբերյալ, մինչ ուսուցանում եք «Թե Փրկիչը կանգնի կողքիս» (Էջ 28 այս ծրագրում) երգը.

- Երգի յուրաքանչյուր արտահայտության համար բառաշերտ պատրաստեք և գտեք նկար, որը ներկայացնում է յուրաքանչյուր բառաշերտը: Նկարները տեղադրեք սենյակի մի կողմում և բառաշերտերը մյուս կողմում: Երեխաների հետ քննարկեք, թե ինչպես նրանք կարող է այլ կերպ վարվեն, եթե նրանք կարողանան տեսնել Փրկչին

իրենց կողքին կանգնած: Երգեք երգը և խնդրեք երեխաներին գտնել նկարների համապատասխան բառաշերտերը:

- Թող երեխաները երգեն երգը ձեզ հետ միասին, մինչ դուք մատնացույց կանեք նկարներին:
- Յուրաքանչյուր խմբի տվեք մեկական արտահայտություն և թող կանգնած երգեն, և հետո փոխեք արտահայտությունները այնքան ժամանակ, մինչև յուրաքանչյուր խումբ երգի յուրաքանչյուր արտահայտությունը:

**Վկայեք.** Երեխաներին հակիրճ ձևով վկայեք մանկական երգերում եղող ավետարանի ճշմարտությունների վերաբերյալ: Օգնեք երեխաներին հասկանալ, որ երգելու միջոցով ևս նրանք կարող են վկայություն բերել և զգալ Հոգին:

**Պատշաճ վարժություններ օգտագործեք երեխաներին ներգրավվելու համար և օգնեք նրանց հիշել երգը:**

Խորհեք հետևյալ գաղափարների շուրջ, երբ դուք սովորեցնեք «Երկնային Հայրս սիրում է ինձ» (ՇՏ, 228–29) երգը: Հարցրեք երեխաներին, թե ինչպես են նրանք արտահայտել իրենց սերը իրենց ընտանիքի անդամների հանդեպ: Հարցրեք, թե ինչպես է Երկնային Հայրը Իր սերը արտահայտել իրենց հանդեպ: Բացատրեք, որ Նա ստեղծել է այս գեղեցիկ աշխարհը նրանց համար, քանի որ Նա սիրում է նրանց: Երգեք երգը երեխաների համար առանձին արտահայտություններով, և հրավիրեք նրանց երգել այն ձեր հետ միասին, մինչ նրանք վերակերպավորում են յուրաքանչյուր մասը. ծիտիկները

երգում են, նայում են երկնքին, անձրևը կաթում է նրանց դեմքին և այսպես շարունակ: Երկրորդ տան համար հրավիրեք նրանց անել այնպիսի վարժություններ, ինչպես իրենց աչքերը ցույց տալը, թիթեռնիկներ ձևանալը և իրենց ձեռքերը ականջների հետևում պահելը: Հրավիրեք նրանց գրկել իրենց, երբ երգեն «Նա ինձ կյանք տվեց», հետո ցույց տալ իրենց գլուխները («խելք»), դնել իրենց ձեռքերը իրենց սրտերին («սիրտ»), և խոնարհել իրենց գլուխները և ծալել իրենց ձեռքերը («Շնորհակալ եմ Նրան»): Խնդրեք նրանց իրենց ձեռքերը կրկին դնել իրենց սրտին, մինչ նրանք կերգեն «Օ~, գիտեմ, Հայրս սիրում է ինձ»:



**Կրկնողությունը**  
օգնում է երեխաներին սովորել նոր երգեր: Երգելը կրկնեք սուրբեր եղանակներով, ինչպես օրինակ շշնջալով, կիսաձայն երգելով, ռիթմը ծախ տալով, տեսնող փոփոխելով կամ նստած ու կանգնած երգելով:

# Թե Փրկիչը կանգնի կողքիս

Մտայտի ♩ = 90-100

Խոսք և երաժշտություն՝ Սալի Գեֆորդի

1. Ե-թե Փրր - կիչն կող-քիս լի - ներ, կա-նեի՞ այն, ինչ ա - նում եմ: Կը - հի  
 2. Ե-թե Փրր - կիչն կող-քիս լի - ներ, կա-սեի՞ այն, ինչ ա - սում եմ: Կա - սեի  
 3. — Նա կանգ-նած է կող-քիս, ան-գամ երբ չեմ տես-նում Նրան: Քա - նի

չեի՞ պատ-վի-րան - ներն ու ճըշ-մա - րիտ ես կը - լի - նեի: Կը - հե - տե-վեի՞ Նը-րան  
 բա - րի ու ճիշտ խոս-քեր, ե - թե Նա ինձ մոտ լի - ներ: Կը-կիս-վեի՞ ա - վե - տա  
 որ Նա սի-րում է ինձ, ա-պա - հով ձեռ-քում եմ ես: Եվ ես կը - լի - նեմ այն

ու էլ ա - վե - լի ար-դար կապ - րեի, Ե-թե Փրր - կի - չը կող-քիս լի - ներ և  
 րա-նով, կը - խո - սեի պատ-կա - ռան - քով, Ե-թե Փրր - կի - չը կող-քիս լի - ներ և  
 պես, ինչ - պես Նա կու - զե - նար տես - նել, Ե-թե Փրր - կի - չը կող-քիս լի - ներ և

1. 2. ինձ միշտ հե - տե - վեր: 3. ինձ միշտ հե - տե - վեր:


Copyright © 1991 by Sally DeFord. Բոլոր իրավունքները վերապահված են:  
 Այս երգը կարելի է բազմացնել միայն առանձին ոչ առևտրային նպատակներով  
 եկեղեցում կամ տանն օգտագործելու համար:  
 Այս ծանուցումը պետք է ներառված լինի յուրաքանչյուր օրինակի մեջ:

# Հաշմանդամ երեխաների ուսուցանում

*Փրկիչը սովորեցրել է. «Բոլոր քո զավակները պիտի ուսուցանվեն Տիրոջ կողմից. և մեծ պիտի լինի քո զավակների խաղաղությունը» (3 Նեփի 22.13):*

Երեխաների Խմբի ղեկավարները կարևոր պարտականություն ունեն սովորեցնելու Հիսուս Քրիստոսի ավետարանը բոլոր երեխաներին, ներառյալ նրանց, ովքեր հաշմանդամ են: Երեխաների Խումբը մի վայր է, որտեղ յուրաքանչյուր երեխա պետք է ողջունվի, սիրվի, կրթվի ու ներգրավվի: Նման մթնոլորտում բոլոր երեխաների համար ավելի հեշտ է հասկանալ մեր Երկնային Հոր ու Հիսուս Քրիստոսի սերը, և զգալ ու ճանաչել Սուրբ Հոգու ազդեցությունը:

**Լրացուցիչ տեղեկությունների համար, թե ինչպես օգնել հասուն կարիքներ ունեցող երեխաներին, տես ՈՒՉԱՄԿ, 38–39 և [disabilities.lds.org](http://disabilities.lds.org):**



*Մղմղեք այստեղ կերպարների համար:*

*Որոշ հաշմանդամ երեխաներ լավ են արձագանքում ցուցադրական հոշոտումներին: Օգտագործեք այնպիսի ազդանշաններ, ինչպիսին են այստեղ ցուցադրվածները, որոնք ցույց են տալիս, թե երբ է արդյոք ժամը, լռելու կամ երգելու ժամը:*

**Հարմարեցնել դասերը.** Դուք միգուցե կարիք ունենաք հարմարեցնել ձեր միացյալ ժամերը հաշմանդամ երեխաների համար: [Shu sharingtime.lds.org](http://Shu-sharingtime.lds.org) կայքը որոշ օրինակների համար, թե ինչպես դա անել:

## Յուրաքանչյուր երեխա թանկ է Աստծո համար: Յուրաքանչյուրն ունի սիրո, հարգանքի ու աջակցության կարիք:

Խորհրդակցեք ուրիշների հետ, երբ դուք աշխատում եք հոգալ ձեր երեխաների Խմբի հաշմանդամ երեխաների կարիքները:

- 1. Խորհրդակցեք երեխայի ծնողների հետ:** Ծնողները սովորաբար ավելի լավ գիտեն իրենց երեխային, քան ուրիշները: Նրանք կարող են ձեզ սովորեցնել, թե ինչպես ընդառաջ գնալ նրա կարիքներին, գրավել ուշադրությունը և կծանոթացնեն սովորելու սիրած ձևերին: Օրինակ, որոշ երեխաներ հատկապես լավ են արձագանքում երաժշտությանը, մյուսները պատմություններին, նկարներին, սուրբ գրություններին կամ շարժումներին: Օգտագործեք ուսուցման բազմազան մեթոդներ, համոզվելով, որ օգտագործում եք եղանակներ, որոնք լավագույնն են յուրաքանչյուր երեխայի սովորելու համար:



- 2. Խորհրդակցեք երեխաների Խմբի մյուս ղեկավարների ու ուսուցիչների հետ:** Աղոթեք և միասին աշխատեք, որ գտնեք ճանապարհներ, թե ինչպես օգնեք յուրաքանչյուր երեխայի սովորել Հիսուս Քրիստոսի ավետարանը և սիրված զգալ:

- 3. Խորհրդակցեք ճյուղի խորհրդատուի հետ:** Քահանայությունը և այլ օժանդակների ղեկավարներ կարող է մտքեր ունենան հասուն կարիքներ ունեցող երեխաներին օգնելու համար: Մի ծխում, քահանայապետերի խումբը առաջարկել է «Երեխաների Խմբին պապիկ» տալ ամեն շաբաթ, որը կնստի երիտասարդ տղայի հետ, որը աուտիզմ ունի: (Լավ կլինի, որ ամեն շաբաթ լինի նույն մարդը): Մա օգնեց տղային կենտրոնանալ դասի վրա և սիրված զգալ:

Երեց Մ. Ռասսել Բալլարդը սովորեցրել է. «Ակնհայտ է, որ մեզմիջ նրանց, ում վստահված են թանկարժեք երեխաներ, տրվել է սուրբ, վեհանձն պատասխանատվություն, որովհետև մեզ է, որ Աստված ընտրել է, որ այսօրվա երեխաներին շրջապատենք սիրով և հավատի կրակով, և հասկացողությամբ, թե իրենք ովքեր են» (“Great Shall Be the Peace of Thy Children,” *Ensign*, Apr. 1994, 60):



ՀԻՍՈՒՍ  
ՔՐԻՍՏՈՍԻ  
ՎԵՐՁԻՆ ՕՐԵՐԻ ՍՐԲԵՐԻ  
ԵԿԵՂԵՑԻ

Հրատարակվել է Հիսուս Քրիստոսի Վերջին Օրերի Սրբերի Եկեղեցու կողմից

© 2012 by Intellectual Reserve, Inc. Բոլոր իրավունքները վերապահված են: Տպագրված է ԱՄՆ-ում: Անգլերենի հաստատումը, 10/11:

Թարգմանության հաստատումը, 10/11: 2013 Outline for Sharing Time: I Am a Child of God -ի թարգմանությունը: Armenian 08994 201

Նկարների հեղինակներ. էջ 2. մոլորակի լուսանկարը՝ տրամադրել է NASA/JPL: էջ 4. երկրագնդի լուսանկարը © Corbis:

էջ 15. ամպերի լուսանկարը © Getty Images

ARMENIAN



4 02089 94201 9  
08994 201