

# Cómo fortalecer los lazos eternos por medio de la historia familiar y del servicio en el templo

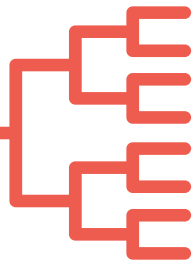
DESCUBRE A PARIENTES EN UN ÁRBOL QUE ESTÉ LLENO

ENCUENTRA

LLEVA

ENSEÑA

MUCHAS

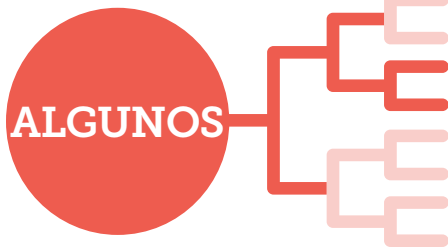


**Muchas** generaciones en tu árbol genealógico están completas.

## ESTRATEGIA PARA ENCONTRAR:

Utiliza la vista estilo descendencia para buscar a los descendientes de tus antepasados.

1. Inicia sesión en FamilySearch.org con tu cuenta LDS Account y haz clic en **Árbol Familiar**.
2. Encuentra a un antepasado que haya nacido antes de 1830.
3. Selecciona al antepasado y haz clic en **Árbol**. Luego cambia la vista a **Descendencia**.
4. Expande los descendientes que aparecen de tu antepasado y busca registros sugeridos
5. Busca los iconos de registros sugeridos y de sugerencias de investigación juntos . Cuando los dos iconos están juntos significa que pueden haber registros de la persona y posiblemente hayan familiares que faltan por agregar.
6. Haz clic en el **icono de sugerencias de investigación** para ver posibles brechas o familiares que faltan.
7. Haz clic en el **icono de registros sugeridos** para ver los registros que posiblemente sean de la persona. Selecciona un registro y luego haz clic en **Revisar y adjuntar**.
8. Compara la información del registro sugerido con la información que ya esté en tu árbol genealógico.
9. Si la información es correcta, adjunta el registro y agrega a cualquiera de los familiares que faltan a tu árbol genealógico.
10. Haz clic en **Volver al Árbol Familiar**. Reserva las ordenanzas de los familiares recién agregados.








## Algunos de tus padres, abuelos o bisabuelos están en el árbol genealógico.

### ESTRATEGIA PARA ENCONTRAR:

Utiliza los registros publicados en FamilySearch.org para encontrar a antepasados en las siguientes generaciones de tu árbol. La vista horizontal ofrece enlaces directos hacia registros sugeridos y sugerencias de investigación en el árbol.

Si no has completado tus primeras cuatro generaciones, recopila información en cuanto a esos antepasados y agrégala a tu árbol genealógico.

1. Inicia sesión en FamilySearch.org con tu cuenta LDS Account y haz clic en  **Árbol Familiar**.
2. Si no aparece la vista horizontal, cambia la vista a  **Horizontal**.
3. Busca los iconos verdes de templo , los iconos de registros sugeridos  y los iconos de sugerencias de investigación .
4. Haz clic en los **iconos** para ver los registros y las sugerencias de investigación.



El icono de **templo** verde señala las ordenanzas del templo que faltan.



El icono de **registros sugeridos** indica que puede haber registros disponibles para una persona.





El icono de **sugerencias de investigación** indica posibles brechas o familiares que faltan.



El **icono de problemas de datos** advierte de los posibles problemas de datos.

## LLEVA

### nombres de familiares al templo

1. Ve al menú del **Templo** y selecciona **Todas reservadas**.
2. Haz clic en la **casilla de verificación** del antepasado por quien deseas efectuar las ordenanzas. Haz clic en el botón **Imprimir**.
3. Selecciona  **Imprimir tarjetas de ordenanzas familiares** para imprimir las tarjetas de ordenanzas en casa. Selecciona  **Imprimir una SOF** para imprimir una Solicitud de ordenanzas familiares para llevar al templo e imprimir las tarjetas de ordenanzas familiares allí. Haz clic en **Continuar** y sigue las instrucciones en la pantalla.
4. Lleva el nombre al templo para efectuar las ordenanzas o compártelo con un miembro de la familia.

## ENSEÑA

### a los miembros de tu familia y a otras personas

Ya que la historia familiar y el servicio en el templo se centra en las familias, a menudo se lleva a cabo con más alegría por las familias. Sigue los pasos bajo Encuentra y Lleva como familia siempre que sea posible. Comparte tus experiencias con otros miembros de la familia y amigos. Las familias que se enseñan unos a otros y sirven juntos serán bendecidas al formar lazos familiares eternos que abarcan el pasado, el presente y el futuro.

1

Sigue los pasos en esta tarjeta de recursos en familia.

2

Comparte tu experiencia con miembros de tu familia o amigos.

3

Alíentalos a probarlo por sí mismos.

**Repite el proceso**

¿Tienes dificultades?

Ve a [FamilySearch.org/ask/help](https://familysearch.org/ask/help)



LA IGLESIA DE  
**JESUCRISTO**  
DE LOS SANTOS  
DE LOS ÚLTIMOS DÍAS